



# Stadt Rauschenberg

## Haushaltssatzung - Haushaltsplan für das Haushaltsjahr

# 2023



## **Inhaltsverzeichnis Haushalt 2023**

**Haushaltssatzung**

**Budgetierungsrichtlinien**

**Budgetierungsübersicht**

**Vorbericht**

**Finanzstatusbericht**

**Produktplan**

**Kurzfassung**

**Stellenplan**

**Übersicht Stand Verbindlichkeiten**

**Übersicht Verpflichtungsermächtigungen**

**Übersicht Rücklagen und Rückstellungen**

**Investitionsprogramm 2022 - 2026**

**Übersicht über die Fraktionsmittel**

**Ergebnishaushalt /Finanzhaushalt**

**Investitionsprogramm**

**Teilergebnispläne und Teilfinanzpläne  
Produktbereich 01 – Innere Verwaltung**

**Teilergebnispläne und Teilfinanzpläne  
Produktbereich 02 – Sicherheit u. Ordnung**

**Teilergebnispläne und Teilfinanzpläne  
Produktbereich 04 – Kultur u. Wissenschaft**

**Teilergebnispläne und Teilfinanzpläne  
Produktbereich 05 – Soziale Leistungen**

**Teilergebnispläne und Teilfinanzpläne  
Produktbereich 06 – Kinder-, Jugend- u. Fam.hilfe**

**Teilergebnispläne und Teilfinanzpläne  
Produktbereich 08 – Sportförderung**

**Teilergebnispläne und Teilfinanzpläne  
Produktbereich 09 – Räuml. Planung u. Entwicklung**

**Teilergebnispläne und Teilfinanzpläne  
Produktbereich 10 – Bauen und Wohnen**

**Teilergebnispläne und Teilfinanzpläne  
Produktbereich 11 – Ver- und Entsorgung**

**Teilergebnispläne und Teilfinanzpläne  
Produktbereich 12 - Verkehrsflächen, ÖPNV**

**Teilergebnispläne und Teilfinanzpläne  
Produktbereich 13 – Natur- u. Landschaftspflege**

**Teilergebnispläne und Teilfinanzpläne  
Produktbereich 15 – Wirtschaft und Tourismus**

**Teilergebnispläne und Teilfinanzpläne  
Produktbereich 16 – Allgemeine Finanzwirtschaft**

**Mittelfristige Ergebnisplanung u. Finanzplanung**

## Haushaltssatzung der Stadt Rauschenberg für das Haushaltsjahr 2023

### 1. Haushaltssatzung

Aufgrund der §§ 94 ff. der Hessischen Gemeindeordnung (HGO) in der Fassung der Bekanntmachung vom 7. März 2005 (GVBl. I S. 142) – zuletzt geändert durch Artikel 29 des Gesetzes vom 11. Dezember 2020 (GVBl. I S. 915) -, hat die Stadtverordnetenversammlung am folgende Haushaltssatzung beschlossen:

#### § 1

Der Haushaltsplan für das **Haushaltsjahr 2023** wird

im Ergebnishaushalt

#### im ordentlichen Ergebnis

mit dem Gesamtbetrag der Erträge auf	10.794.882 Euro
mit dem Gesamtbetrag der Aufwendungen auf	10.646.626 Euro
<b>mit einem Saldo von</b>	<b>-148.256 Euro</b>

#### im außerordentlichen Ergebnis

mit dem Gesamtbetrag der Erträge auf	0 Euro
mit dem Gesamtbetrag der Aufwendungen auf	10.000 Euro
mit einem Saldo von	10.000 Euro

<b>mit einem Überschuss von</b>	<b>-138.256 Euro</b>
---------------------------------	----------------------

im Finanzhaushalt

<b>mit dem Saldo aus den Einzahlungen und Auszahlungen aus laufender Verwaltungstätigkeit</b>	<b>614.450 Euro</b>
---	---------------------

und dem Gesamtbetrag der

Einzahlungen aus Investitionstätigkeit auf	1.122.000 Euro
Auszahlungen aus Investitionstätigkeit auf	-4.162.600 Euro
<b>mit einem Saldo von</b>	<b>-3.040.600 Euro</b>

Einzahlungen aus Finanzierungstätigkeit auf	3.040.600 Euro
Auszahlungen aus Finanzierungstätigkeit auf	613.000 Euro
<b>mit einem Saldo von</b>	<b>2.427.600 Euro</b>

<b>mit einem Finanzmittelüberschuss von</b>	<b>1.450 Euro</b>
---	-------------------

festgesetzt.

#### § 2

Der Gesamtbetrag der Kredite, deren Aufnahme im Haushaltsjahr 2023 zur Finanzierung von Investitionen und Investitionsförderungsmaßnahmen erforderlich ist, wird auf 3.040.600 Euro festgesetzt.



### **§ 3**

Verpflichtungsermächtigungen werden nicht veranschlagt.

### **§ 4**

Der Höchstbetrag der Liquiditätskredite, die im Haushaltsjahr 2023 zur rechtzeitigen Leistung von Ausgaben in Anspruch genommen werden dürfen, wird auf 500.000 EUR festgesetzt.

### **§ 5**

Die Steuersätze für die Gemeindesteuern werden für das Haushaltsjahr 2023 wie folgt festgesetzt:

1. Grundsteuer
  - a) für land- und forstwirtschaftliche Betriebe (Grundsteuer A) auf 390 v.H.
  - b) für Grundstücke (Grundsteuer B) auf 550 v.H.
2. Gewerbesteuer auf 380 v.H.

### **§ 6**

Ein Haushaltssicherungskonzept wurde nicht beschlossen.

### **§ 7**

Es gilt der von der Stadtverordnetenversammlung als Teil des Haushaltsplanes beschlossene Stellenplan.

### **§ 8**

Es gelten die von der Stadtverordnetenversammlung beschlossenen Budgetierungsrichtlinien.

### **§ 9**

Über- und außerplanmäßige Auszahlungen gelten als unerheblich im Sinne des § 100 HGO, wenn sie den Betrag von 10.000 EUR je Investition nicht überschreiten. Unerhebliche über- und außerplanmäßige Auszahlungen bedürfen der Zustimmung des Magistrates; erhebliche der vorherigen Beschlussfassung der Stadtverordnetenversammlung.

### **§ 10**

Diese Haushaltssatzung tritt am 01.01.2023 in Kraft.

Rauschenberg, den

Der Magistrat der Stadt Rauschenberg, Schloßstraße 1, 35282 Rauschenberg

Michael Emmerich  
Bürgermeister

## Budgetierungsrichtlinien

### § 20 GemHVO

#### Deckungsfähigkeit

- (1) Die Ansätze der in einem Budget veranschlagten zahlungswirksamen Aufwendungen sind gegenseitig deckungsfähig, wenn im Haushaltsplan nichts anderes bestimmt ist.
- (2) Die Ansätze für zahlungswirksame Aufwendungen, die in einem Budget veranschlagt sind, können mit Ansätzen für zahlungswirksame Aufwendungen eines anderen Budgets für gegenseitig oder einseitig deckungsfähig erklärt werden, wenn ein sachlicher Zusammenhang besteht. Dies gilt für zahlungsunwirksame Aufwendungen entsprechend.
- (3) Abs. 1 und 2 gelten für die veranschlagten Auszahlungen und Verpflichtungsermächtigungen für Investitionen entsprechend.
- (4) Die Ansätze für Mittel der Fraktionen (§ 36a Abs. 4 der Hessischen Gemeindeordnung) sowie die Ansätze für Verfügungsmittel (§ 13) dürfen nicht für deckungsfähig erklärt werden.
- (5) Zahlungswirksame Aufwendungen eines Budgets können zu Gunsten von Investitionsauszahlungen des Budgets für einseitig deckungsfähig erklärt werden.
- (6) Bei der Deckungsfähigkeit können die deckungsberechtigten Ansätze zu Lasten der deckungspflichtigen Ansätze erhöht werden.

Die Stadtverordnetenversammlung der Stadt Rauschenberg beschließt die Budgetierungsrichtlinien gem. § 20 GemHVO.

Nach diesen Vorschriften wird zudem für die Stadt Rauschenberg folgendes festgelegt:

- Die einzelnen Produktbereiche (01, 02, 04, 05, 06, 08, 09, 10, 11, 12, 13, 15, 16) sind jeweils als Budget zu behandeln und die veranschlagten Aufwendungen gem. § 20 Abs. 1 GemHVO sowie die veranschlagten Auszahlungen und Verpflichtungsermächtigungen für Investitionen gem. § 20 Abs. 3 GemHVO sind somit gegenseitig und einseitig deckungsfähig. Dies gilt auch für zahlungsunwirksame Aufwendungen (§ 20 Abs. 2 GemHVO).

## Budgetübersicht

- Die einzelnen Produktbereiche 01, 02, 04, 05, 06, 08, 09, 10, 11, 12, 13, 15 und 16 werden jeweils als Budget festgelegt.

- **Budget 01            Innere Verwaltung**

Hierzu zählen folgende Produkte:

- 111.10            städtische Gremien
- 111.20            Organisation, Bürgerservice, Hauptverwaltung
- 111.30            Personalwesen
- 111.40            Grundstücks- und Gebäudemanagement
- 111.50            Bauhof
- 111.60            Finanzen

- **Budget 02            Sicherheit und Ordnung**

Hierzu zählen folgende Produkte:

- 121.10            Statistik und Wahlen
- 122.10            Allgemeine Sicherheit und Ordnung
- 122.20            Meldewesen
- 122.30            Personenstandswesen
- 126.10            Brand- und Katastrophenschutz

- **Budget 04            Kultur und Wissenschaft**

Hierzu zählen folgende Produkte:

- 272.10            Büchereien
- 281.10            Heimat- und Kulturpflege
- 291.10            Förderung von Kirchengemeinden

- **Budget 05            Soziale Leistungen**

Hierzu zählen folgende Produkte:

- 311.10            Grundversorgung und Hilfen
- 351.10            Seniorenangelegenheiten

- **Budget 06            Kinder-/Jugend- und Familienhilfe**

Hierzu zählen folgende Produkte:

- 361.10            Betreute Grundschulen, Integration

- 365.10 Kinderbetreuung in Kindertagesstätten
- 366.10 Jugendarbeit, Einrichtung für Jugendliche
- 366.20 Familienhilfe

- **Budget 07 Sportförderung**

Hierzu zählen folgende Produkte:

- 421.10 Sportförderung
- 424.10 Betrieb von Sportstätten und Anlagen
- 424.20 Betrieb Freibad

- **Budget 09 Räumliche Planung und Entwicklung, Geoinformation**

Hierzu zählen folgende Produkte:

- 511.10 Stadtplanung, Dorferneuerung

- **Budget 10 Bauen und Wohnen**

Hierzu zählen folgende Produkte:

- 521.10 Bauordnungsaufgaben, Bauverwaltung
- 523.10 Denkmalschutz, jüdischer Friedhof

- **Budget 11 Ver- und Entsorgung**

Hierzu zählen folgende Produkte:

- 531.10 Elektrizitätsversorgung
- 533.10 Wasserversorgung
- 537.10 Abfallentsorgung
- 538.10 Abwasserbehandlung

- **Budget 12 Verkehrsflächen und –anlagen / ÖPNV**

Hierzu zählen folgende Produkte:

- 541.10 Betrieb und Unterhaltung Gemeindestraßen
- 545.10 Straßenreinigung und Winterdienst
- 547.10 ÖPNV
- 551.10 Öffentliches Grün, Park- und Freizeitanlagen
- 552.10 Öffentliche Gewässer, wasserbauliche Anlagen, Gewässerschutz

- **Budget 13 Natur- und Landschaftspflege**

Hierzu zählen folgende Produkte:

- 553.10 Friedhofs- und Bestattungswesen
- 554.10 Naturschutz und Landschaftspflege
- 554.20 Klimaschutz
- 555.10 Förderung der Landwirtschaft
- 555.20 Betrieb des Stadtwaldes

- **Budget 15      Wirtschaft und Tourismus**

Hierzu zählen folgende Produkte:

- 571.10 Wirtschaftsförderung
- 573.10 Gemeinschaftseinrichtungen
- 575.10 Tourismus

- **Budget 16      Allgemeine Finanzwirtschaft**

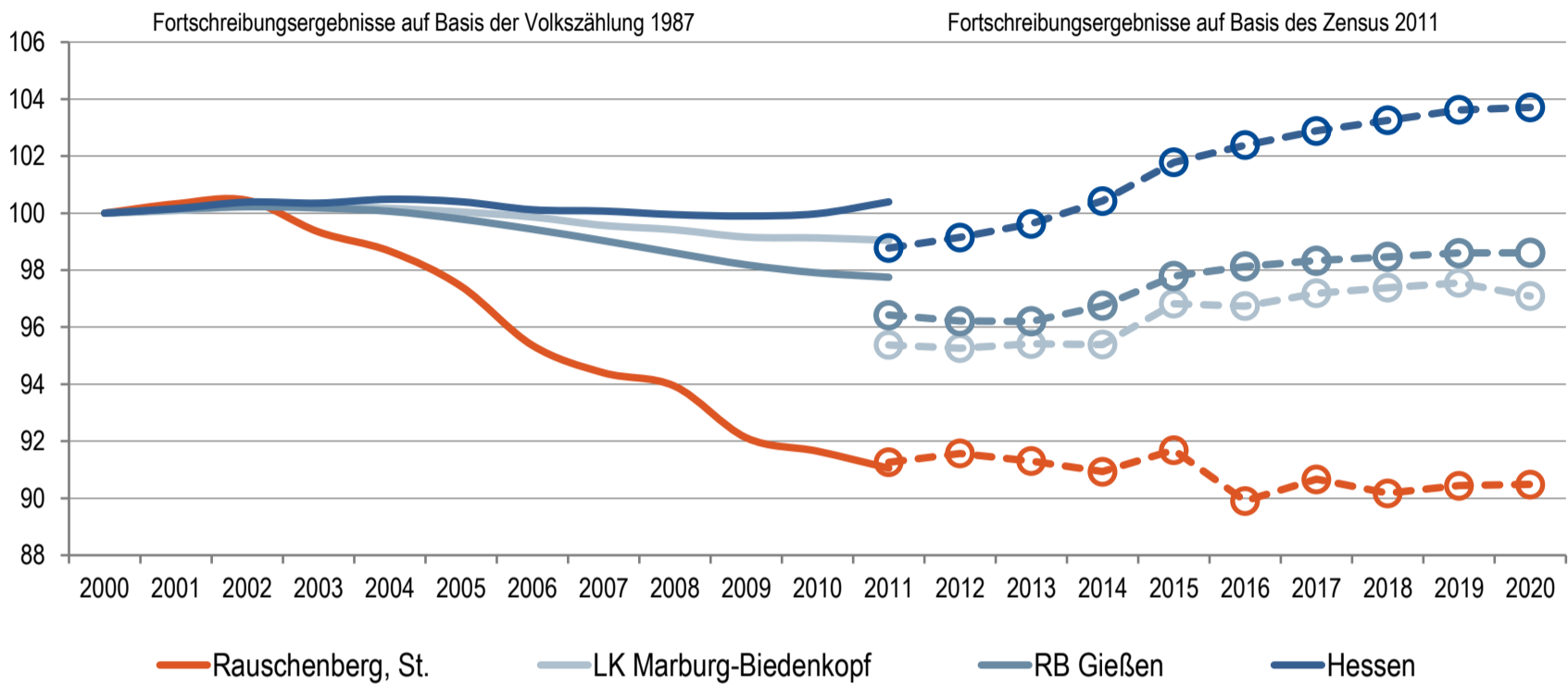
Hierzu zählen folgende Produkte:

- 611.10 Steuern, Zuweisungen und Umlagen
- 612.10 sonstige allgemeine Finanzwirtschaft

## Gemeindedatenblatt: Rauschenberg, St. (534017)

Die Gemeinde Rauschenberg liegt im mittelhessischen Landkreis Marburg-Biedenkopf und fungiert mit rund 4.400 Einwohnern (Stand: 31.12.2020) als ein Grundzentrum im dünn besiedelten ländlichen Raum des Regierungsbezirks Gießen.

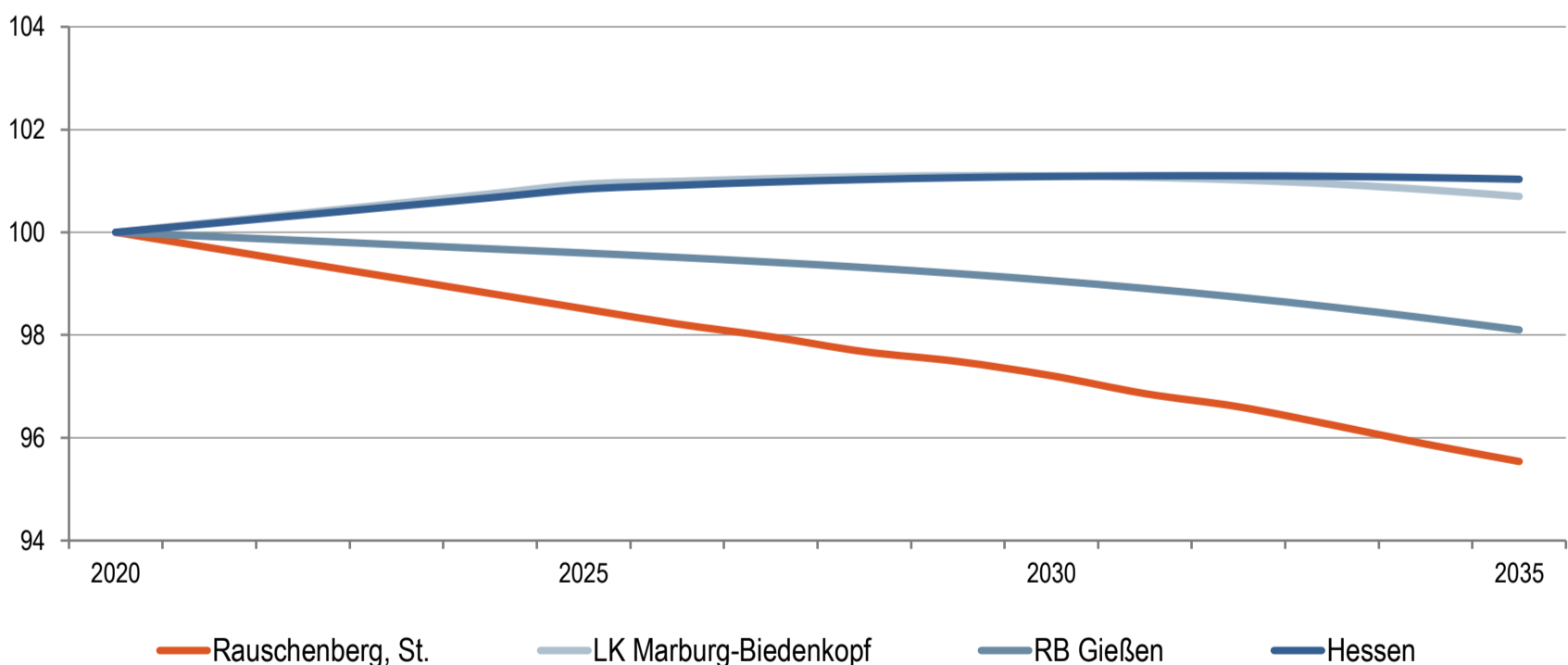
### Bevölkerungsentwicklung von 2000 bis 2020 im Regionalvergleich (Jahresendstand im Jahr 2000=100)



Quelle: Hessisches Statistisches Landesamt (2021), Berechnungen der Hessen Agentur.

### Vorausschätzung:

### Bevölkerungsentwicklung von 2020 bis 2035 im Regionalvergleich (Jahresendstand im Jahr 2020=100)



Quelle: Bevölkerungsvorausschätzung der Hessen Agentur (2019).

## Eckwerte der regionalen Bevölkerungsentwicklung im Überblick

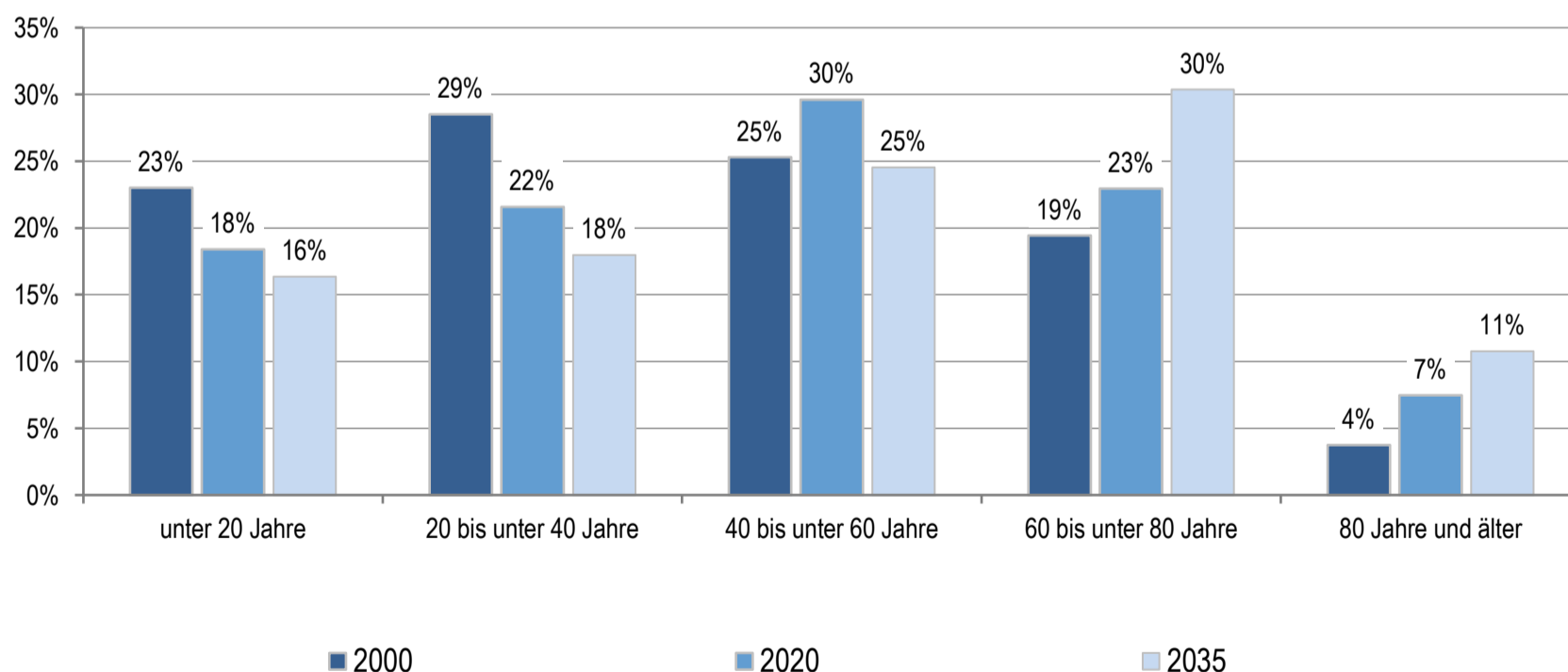
(bis 2020 realisierte Werte / 2025, 2035 vorausgeschätzte Werte)

	Rauschenberg, St.	LK Marburg-Biedenkopf	RB Gießen	Hessen
<b>Einwohner am Jahresende</b> (Angaben in 1.000)				
2000	4,9	253,3	1.063,5	6.068,1
2020	4,4	245,9	1.048,7	6.293,2
2025	4,3	248,2	1.044,5	6.340,9
2035	4,2	247,6	1.028,8	6.353,0
<b>relative Veränderung</b> (Angaben in %)				
2020-2025	-1,5%	0,9%	-0,4%	0,8%
2025-2035	-3,0%	-0,2%	-1,5%	0,2%
2020-2035	-4,5%	0,7%	-1,9%	1,0%
<i>nachrichtlich (vor Zensus 2011):</i> 2000-2011	-8,9%	-1,0%	-2,2%	0,4%
<b>Durchschnittsalter</b> (Angaben in Jahren)				
2000	40,2	39,7	40,4	41,1
2020	45,8	43,3	44,3	44,0
2025	47,7	44,0	45,1	44,9
2035	50,0	45,9	46,9	46,7

2000 und 2000-2011: Fortschreibungsergebnisse auf Basis der Volkszählung 1987; 2020: Fortschreibungsergebnisse auf Basis des Zensus 2011; 2025 und 2035: Bevölkerungsvorausschätzung der Hessen Agentur.

Quelle: Hessisches Statistisches Landesamt (2021), Bevölkerungsvorausschätzung der Hessen Agentur (2019).

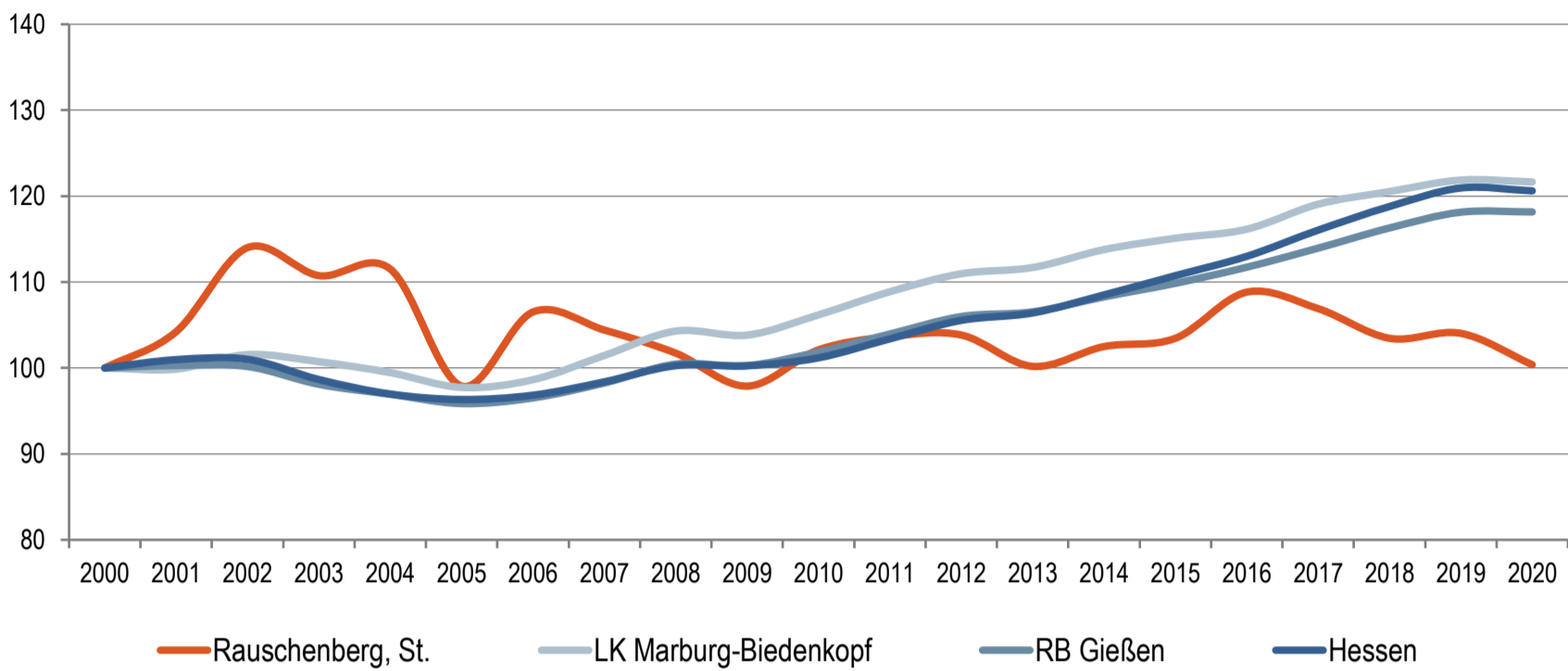
## Altersstruktur der Bevölkerung im Zeitvergleich (Einteilung in äquidistante Altersgruppen; Anteilswerte in %)



2000: Fortschreibungsergebnisse auf Basis der Volkszählung 1987; 2020: Fortschreibungsergebnisse auf Basis des Zensus 2011; 2035: Bevölkerungsvorausschätzung der Hessen Agentur.

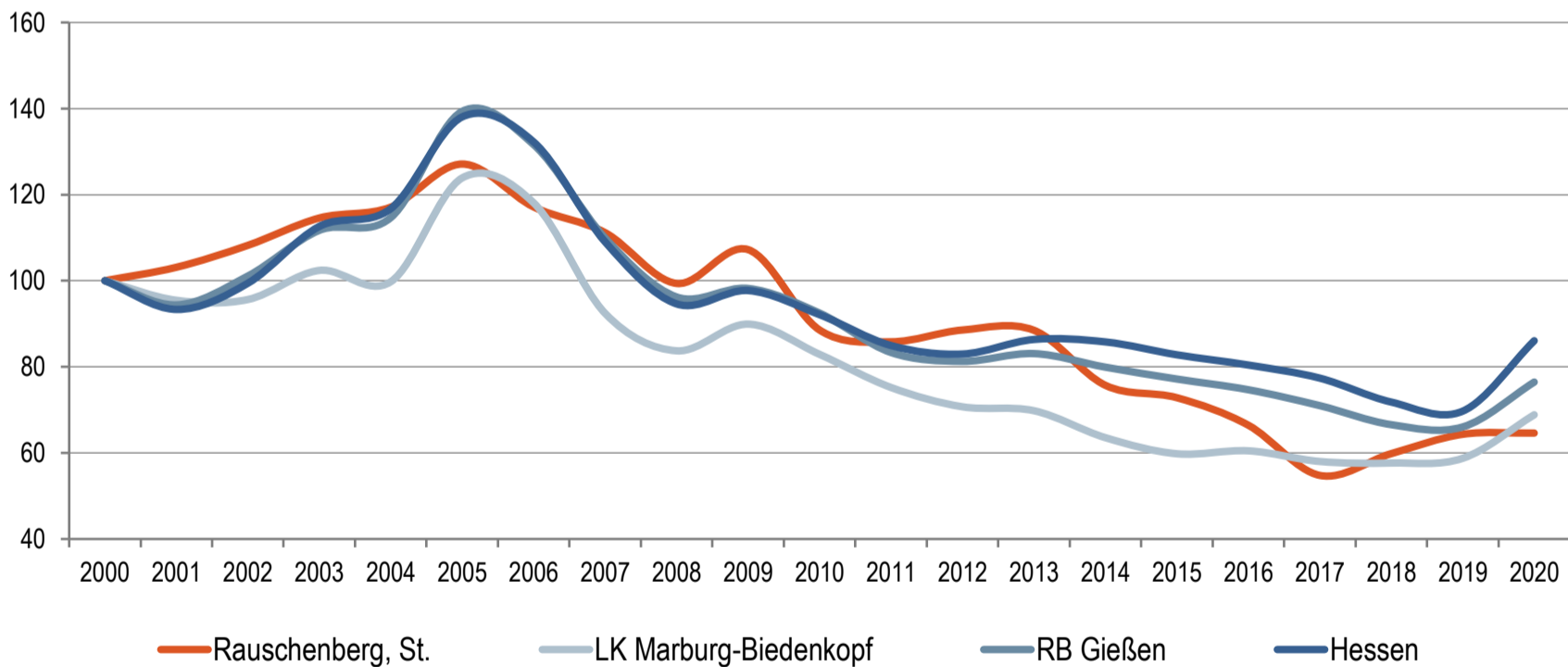
Quelle: Hessisches Statistisches Landesamt (2021), Bevölkerungsvorausschätzung der Hessen Agentur (2019).

**Entwicklung der sozialversicherungspflichtig Beschäftigten am Arbeitsplatz von 2000 bis 2020 im Regionalvergleich**  
 (Stand: 30. Juni; Jahr 2000=100)



Quelle: Statistik der Bundesagentur für Arbeit (2021), Berechnungen der Hessen Agentur.

**Entwicklung der Arbeitslosenzahlen von 2000 bis 2020 im Regionalvergleich**  
 (Jahresdurchschnitt; Jahr 2000=100)



Quelle: Statistik der Bundesagentur für Arbeit (2021), Berechnungen der Hessen Agentur.



**Sozialversicherungspflichtig Beschäftigte und ausschließlich geringfügig entlohnte Beschäftigte am Arbeitsort im Regionalvergleich**

	Rauschenberg, St.	LK Marburg-Biedenkopf	RB Gießen	Hessen
<b>Sozialversicherungspflichtig Beschäftigte</b>				
im Jahr 2020 (Stand: 30. Juni)	523	92.575	375.204	2.623.535
Veränderung gegenüber dem Jahr 2000 (in %)	+3,5%	+20,5%	+16,3%	+18,8%
<b>davon im Jahr 2020</b> (Anteilswerte in %, Stand: 30. Juni)				
Vollzeitbeschäftigte	69,2%	66,9%	68,3%	70,9%
Teilzeitbeschäftigte	30,8%	33,1%	31,7%	29,1%
<b>Ausschließlich geringfügig entlohnte Beschäftigte</b>				
im Jahr 2020 (Stand: 30. Juni)	145	14.959	63.830	333.398
Veränderung gegenüber dem Jahr 2000 (in %)	-18,1%	+10,7%	+0,5%	-2,7%

Quelle: Statistik der Bundesagentur für Arbeit (2021), Berechnungen der Hessen Agentur.

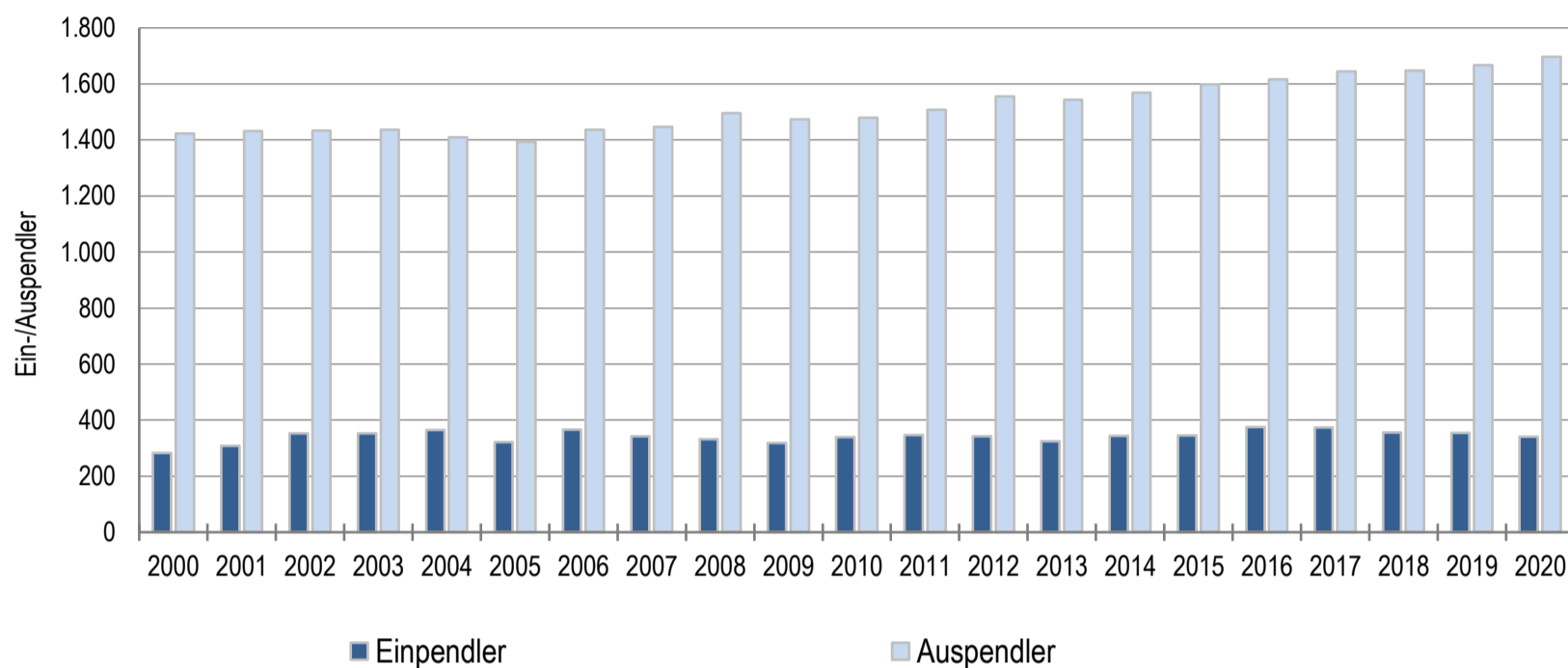
**Prozentuale Verteilung der sozialversicherungspflichtig Beschäftigten am Arbeitsort nach Wirtschaftszweigen in den Jahren 2000 und 2020 im Regionalvergleich (Anteilswerte in %)**

		Rauschenberg, St.	LK Marburg-Biedenkopf	RB Gießen	Hessen
<b>Produzierendes Gewerbe</b>	2000	35,5%	39,1%	38,6%	30,6%
	<b>2020</b>	<b>21,4%</b>	<b>36,2%</b>	<b>33,2%</b>	<b>23,8%</b>
<b>Handel, Gastgewerbe und Verkehr</b>	2000	17,1%	16,0%	21,3%	25,1%
	<b>2020</b>	<b>37,9%</b>	<b>14,7%</b>	<b>20,0%</b>	<b>23,8%</b>
<b>Unternehmensdienstleistungen</b>	2000	5,8%	10,7%	10,1%	20,2%
	<b>2020</b>	<b>5,5%</b>	<b>13,0%</b>	<b>13,8%</b>	<b>25,9%</b>
<b>Öffentliche und private Dienstleistungen</b>	2000	30,9%	32,8%	28,3%	22,5%
	<b>2020</b>	<b>33,7%</b>	<b>35,7%</b>	<b>32,6%</b>	<b>26,1%</b>
<b>Sonstiges, keine Zuordnung möglich oder anonymisiert</b>	2000	10,7%	1,4%	1,7%	1,5%
	<b>2020</b>	<b>1,5%</b>	<b>0,3%</b>	<b>0,4%</b>	<b>0,4%</b>

Quelle: Statistik der Bundesagentur für Arbeit (2021), Berechnungen der Hessen Agentur.

## Entwicklung der Pendlerbewegungen Rauschenberg, St. von 2000 bis 2020

Rauschenberg, St. besitzt einen hohen Auspendlerüberschuss. Die Zahl der Auspendler übersteigt die der Einpendler im Mittel der letzten fünf Jahre um das 4,5-fache.



Quelle: Statistik der Bundesagentur für Arbeit (2021), Berechnungen der Hessen Agentur.

## Ergänzende Indikatoren im Regionalvergleich

	Rauschenberg, St.	LK Marburg-Biedenkopf	RB Gießen	Hessen
<b>Flächenindikatoren (31.12.2020)</b>				
Siedlungs- und Verkehrsfläche je Einw. (m <sup>2</sup> /Einw.)	1.272	727	762	537
Anteil der Landwirtschaftsfläche an Gesamtfläche in %	43%	43%	43%	41%
Anteil der Waldfläche an Gesamtfläche in %	48%	41%	40%	40%
<b>Bevölkerungsdichte (31.12.2020)</b>				
Einw. je km <sup>2</sup>	66	195	195	298
Einw. je km <sup>2</sup> - Siedlungs- und Verkehrsfläche	786	1.376	1.313	1.861
<b>Wohnungen (31.12.2020)</b>				
Anzahl der Wohnungen (Angaben in 1.000)	2,1	119,5	510,6	3.081,2
Veränderung gegenüber dem Jahr 2000 (in %)	+17,6%	+18,3%	+14,2%	+12,7%
Wohnfläche je Einw. (m <sup>2</sup> /Einw.)	56,2	49,7	51,1	47,3
Veränderung gegenüber dem Jahr 2000 (in %)	+34,9%	+26,3%	+22,8%	+16,4%
<b>Tourismus (2020)</b>				
Übernachtungen (Angaben in 1.000)	*	408,4	1.674,6	18.479,6
Tourismusintensität (Übern. je 1.000 Einw.)	*	1.661	1.597	2.936

<sup>1</sup> Wohnungen in Wohn- und Nichtwohngebäuden \* Werte anonymisiert, keine Daten vorhanden oder keine Berechnung möglich.

Quelle: Hessisches Statistisches Landesamt (2021), Berechnungen der Hessen Agentur.

## **! Wichtig zur Interpretation der Bevölkerungsvorausschätzung !**

### **Datenbank zum demografischen Wandel in den hessischen Gemeinden**

#### **Datenblatt für Rauschenberg, St.**

*(Stand: November 2021)*

Die Hessen Agentur hat im Auftrag des Hessischen Ministeriums für Wirtschaft, Energie, Verkehr und Wohnen kleinräumige Bevölkerungsvorausschätzungen für die 422 hessischen Kommunen bis zum Jahr 2035 erstellt.

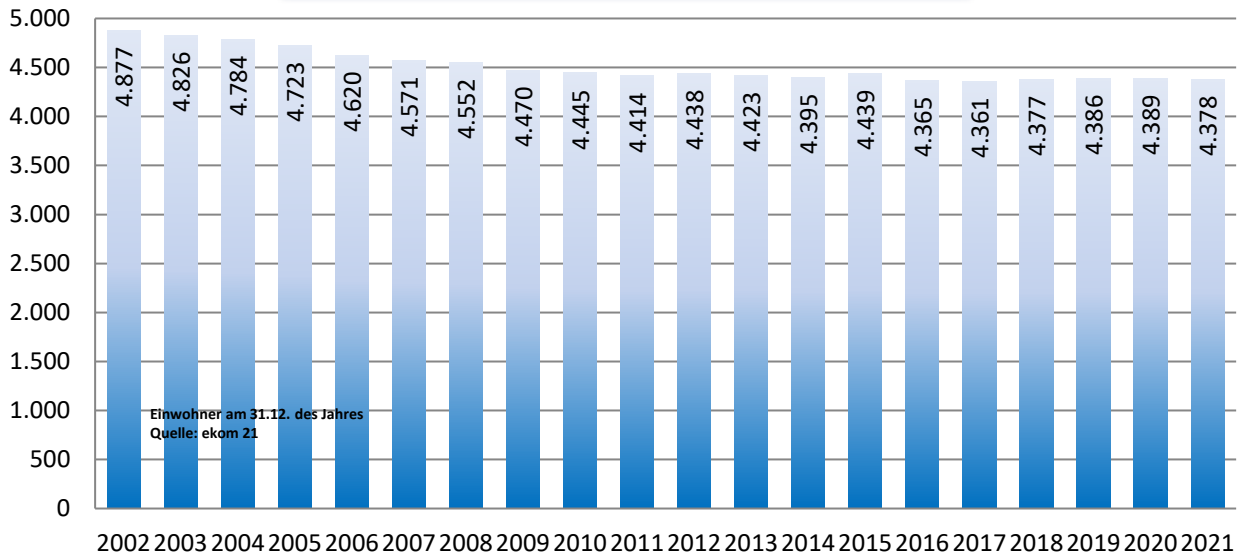
Ziel der Modellrechnungen ist es, eine Orientierung zu geben, um sich aktiv mit den Herausforderungen des demografischen Wandels auseinanderzusetzen und Maßnahmen auf den Weg zu bringen bzw. Positives zu stärken und Risiken entgegenzuwirken. In diesem Sinne sind die Ergebnisse der kleinräumigen Bevölkerungsvorausschätzung zu nutzen.

Den Berechnungen der Gemeindeergebnisse liegen dieselben Annahmen zur Entwicklung der Geburtenrate und der Lebenserwartung sowie zum Wanderungsverhalten zugrunde wie der aktuellen Bevölkerungsvorausschätzung für Hessen und seine Regierungsbezirke, Landkreise und kreisfreien Städte, die im Juni 2019 vom Kabinett als Grundlage der Landesentwicklungsplanung verabschiedet wurde. Damit ist gewährleistet, dass die Gemeindeentwicklungen insgesamt mit den Entwicklungen in den Landkreisen, Regierungsbezirken und auf Landesebene konsistent sind. Die Annahmen auf Landesebene sind [hier](#) beschrieben.

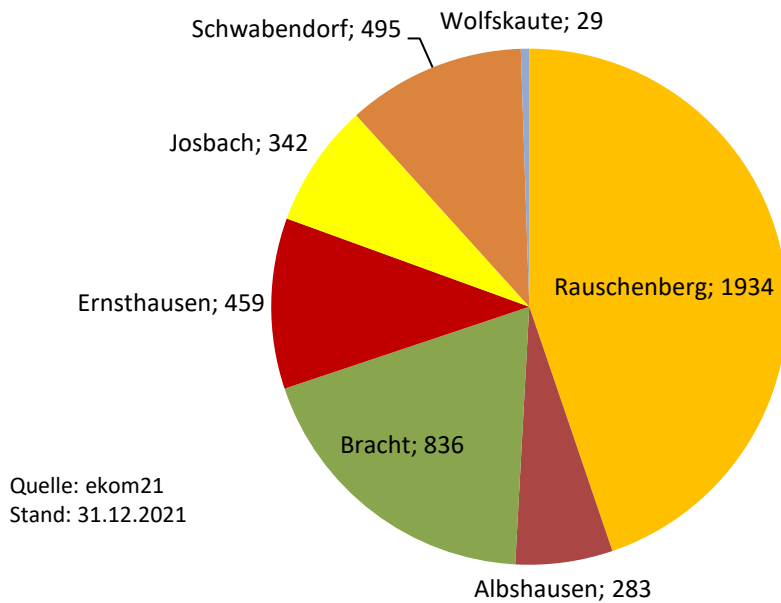
Die Modellrechnungen für die kleinräumigen Bevölkerungsvorausschätzungen entsprechen der sogenannten Komponentenmethode. Dabei werden ausgehend von den Geburtenzahlen, Sterbefällen sowie Wanderungssalden der vergangenen Jahre spezifische regionale Entwicklungsmuster ermittelt und der Bevölkerungsbestand zum 31.12.2017 (Basisjahr) in Jahresschritten damit fortgeschrieben. Das heißt, die kleinräumigen Vorausschätzungsergebnisse werden als Status-quo-Fortschreibung der Vergangenheitsentwicklung ermittelt und zeigen, welche Veränderungen bei der Bevölkerungszahl und der Altersstruktur der Bevölkerung in den hessischen Kommunen langfristig zu erwarten sind, wenn die Entwicklungsmuster der Vergangenheit auch in den nächsten Jahren Gültigkeit haben.

Im Vergleich zu den Entwicklungen von Geburtenrate und Lebenserwartung zeichnet sich das Wanderungsverhalten im Zeitverlauf generell durch ausgeprägte Schwankungen auf kleinräumiger Ebene aus. Es ist zu beachten, dass die beiden Ausnahmejahre 2015 und 2016 bei der Berechnung der Wanderungsmuster **nicht** mitberücksichtigt wurden, da es sich bei den außerordentlich hohen Wanderungsgewinnen um eine Ausnahmesituation gehandelt haben dürfte. Zudem wurde die Verteilung der Wanderungsgewinne aus den Krisengebieten in diesen beiden Jahren zu großen Teilen nach der Verfügbarkeit von Aufnahmekapazitäten und nach gesetzlichen Vorgaben geregelt.

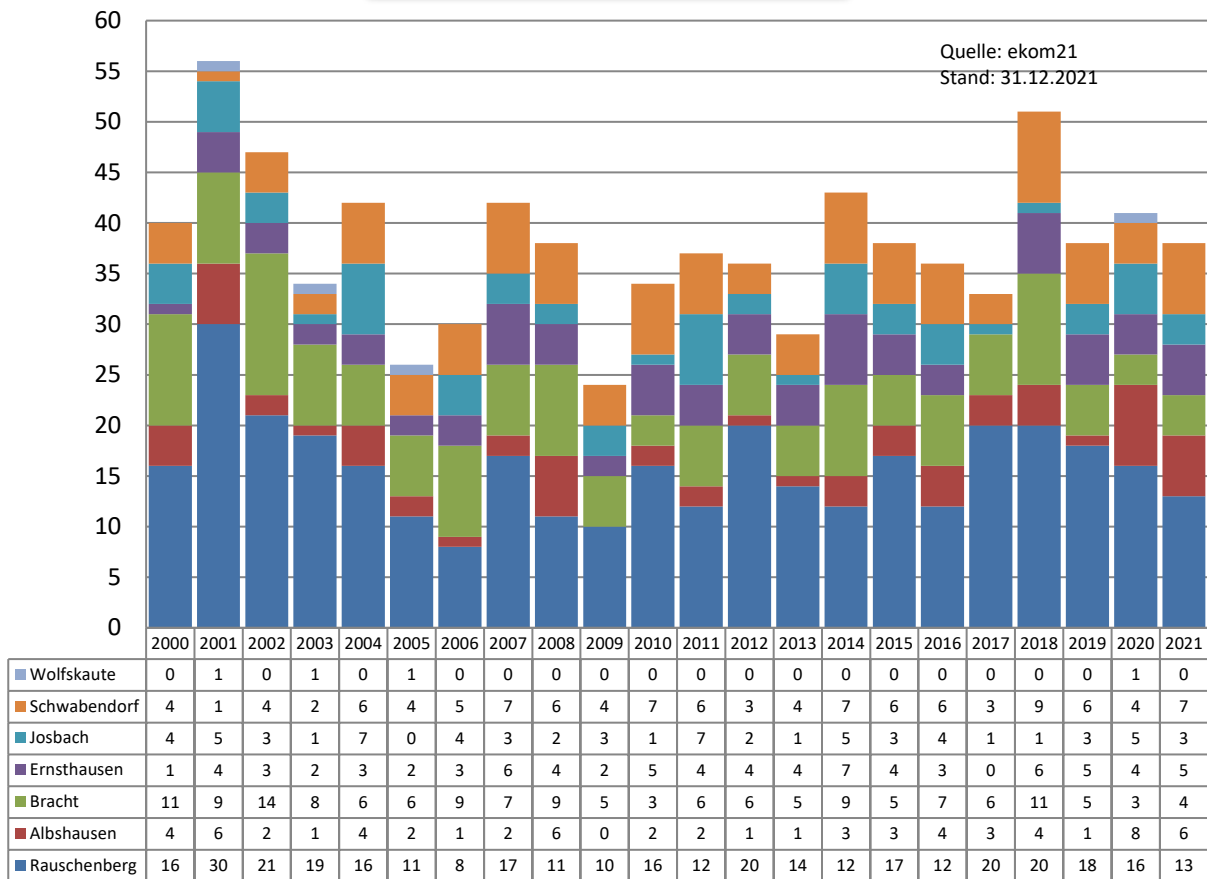
## Entwicklung der Einwohnerzahlen



## Einwohner nach Stadtteilen



## Geburten nach Stadtteilen



### Demographischer Wandel

Wie aus den vorstehenden Grafiken ersichtlich, hat die Einwohnerzahl in Rauschenberg seit Anfang der 2000er Jahre stetig abgenommen. Seit 2018 wird, entgegen der Prognosen der Hessenagentur und anderer Institute, wieder eine Stagnation bei der Bevölkerungsentwicklung verzeichnet. Aktuell sind wir wieder auf einem Stand wie Anfang der 80er Jahre. Die sich durch Wohnhausneubauten gebildeten Leerstände in den Ortskernen konnten mittlerweile nahezu vollständig abgebaut werden. Ein weiterer Einwohnerrückgang hätte dauerhaft dazu führen können, dass Kindergärten nicht mehr ausreichend belegt sind, so dass Schließungen die Folge wären. Ebenso könnten andere öffentliche Einrichtungen, wie z.B. Kläranlagen, nicht mehr ausreichend ausgelastet sein. Die Kosten der öffentlichen Einrichtungen bleiben und hätten auf weniger Einwohner umgelegt werden müssen. Durch die eingeleiteten Maßnahmen der letzten Jahre, insbesondere der Schaffung von neuem Wohnraum und der Wiederbelebung der alten Ortskerne konnte ein weiterer Einwohnerrückgang verhindert werden.

Trotzdem stellt das Thema Demographie die Stadt Rauschenberg weiterhin vor eine große Herausforderung.

Die Kindergärten im Stadtgebiet (Rauschenberg, Bracht und Ernsthausen) sind weiterhin gut bis sehr gut ausgelastet. Um ausreichend Kapazitäten in der Kita in Rauschenberg vorzuhalten,

wurde im Sommer 2021 die Betreuung der Grundschüler in der Kita eingestellt. Die Betreuung erfolgt seitdem zum einen weiterhin durch den Landkreis sowie zusätzlich durch die Jugendpflege der Stadt Rauschenberg.

Die Jugendpflege bietet seit 2021 in allen Stadtteilen (ausgenommen Wolfskaute) ganzjährig interessante Angebote an und führt mehrere Freizeiten durch. Der Jugendpfleger ist zudem in den örtlichen und umliegenden Schulen sehr aktiv. Dadurch gibt es eine enge Bindung vieler Kinder und Jugendlicher an die Stadt, so dass die Stadt Rauschenberg ihrem Ruf als Familienstadt gerecht wird. **Das in 2019 gegründete Familienzentrum wertet Rauschenberg als Familienstadt weiter auf.**

Mit der Ausbildung der Bürgerhelfer/innen in Zusammenarbeit mit der Alzheimergesellschaft wurden die Voraussetzungen für hilfesuchende Menschen im Stadtgebiet so lange als möglich selbständig zu bleiben deutlich verbessert.

Ziel der Stadt Rauschenberg ist es, die Einwohnerzahlen zu stabilisieren, um damit einhergehend die Gebühren stabil zu halten. Neben der bereits beschriebenen Innenentwicklung (Minderung der Leerstände) ist es weiterhin notwendig Neubaugebiete in allen Stadtteilen auszuweisen. Diese werden allerdings nur noch ausgewiesen, wenn das Baugelände überwiegend in städtischer Hand ist oder wenn ein privater Investor definitiv an einem Verkauf der Grundstücke als Bauland interessiert ist. Weiteres potenzielles Bauland, das in privater Hand ist und nicht zum Verkauf steht, brauchen wir nicht. Aktuell hat die Stadt keine ausgewiesenen Baulandflächen. In Rauschenberg und Schwabendorf wird aktuell Bauland durch einen privaten Investor ausgewiesen. In Bracht-Siedlung entwickelt die Stadt selbst Bauland. Die Ausweisung von Bauland unterstützt die Infrastruktur in allen Bereichen, so dass eine weiterhin gute Auslastung der Kindergärten, der Grundschulen und anderer öffentlicher Einrichtungen gegeben ist.

Alle Verantwortlichen der Stadt sind aufgefordert, an der Entwicklung der Stadt mitzuarbeiten, um dem Trend der rückgehenden Einwohnerzahlen entgegenzuwirken.

### **Kommunaler Finanzausgleich/Konsolidierung**

Die Stadt Rauschenberg befindet sich mitten in einer Konsolidierungsphase. Lag das Defizit in 2013 noch bei 1.300.000 Euro, so konnte erstmals seit Einführung der Doppik mit dem Jahresabschluss 2019 ein Überschuss von rund 65.000 Euro erwirtschaftet werden. Nach einem geringen Defizit im Abschluss 2020 konnte im Jahresergebnis 2021 ein Überschuss von rund 547.000 Euro erwirtschaftet werden. Die neue Gemeindehaushaltsverordnung gab den Kommunen die Möglichkeit die Defizite aus den Vorjahren mit dem Jahresabschluss 2018 gegen das Eigenkapital zu verrechnen. Es bestehen dann keine Altdefizite mehr. Dadurch entfällt ein Haushaltssicherungskonzept. Rauschenberg hat diese Option wahrgenommen. Die ebenfalls geänderte Hessische Gemeindeordnung sieht allerdings vor, dass Kommunen künftig keine neuen Schulden im Ergebnishaushalt mehr machen dürfen. In einer Phase der Hochkonjunktur funktioniert das System, bei einem Abschwung werden sich die Vorzeichen für Rauschenberg deutlich verändern. Daher kommt die neue gesetzliche Regelung den Rauschenberger Bürgerinnen und Bürgern nicht unbedingt entgegen. Allerdings hatten sich die Bürgerinnen und Bürger bei dem Volksentscheid in 2011 mit 2/3 Mehrheit für diese Regelung ausgesprochen. Rauschenberg muss weiterhin nach

Möglichkeiten suchen die Einnahmesituation zu verbessern. Hierbei kommt unter anderem dem Ausbau der Erneuerbaren Energien im Stadtgebiet eine entscheidende Stellung zu.

### **Hessenkasse und Kassenkredit**

Die Stadt Rauschenberg hat zur Ablösung der Kassenkredite über die Hessenkasse einen Betrag in Höhe von 8.150.000 Euro erhalten. Die genehmigten Kassenkredite betragen 9.200.000 Euro, so dass weiterhin rund 1,0 Mio. Euro als Grundbetrag für den Kassenkredit benötigt wird. Um die Verbindlichkeiten, die durch die Inanspruchnahme der Hessenkasse entstanden sind, zu bedienen, muss die Stadt Rauschenberg über 30 Jahre einen Betrag von 112.000 Euro an das Land Hessen erstatten. Dieser Betrag ist, ebenso wie die Tilgung der Kredite, aus dem Ergebnishaushalt heraus zu erwirtschaften.

Der maximal in Anspruch zu nehmende Kassenkredit wurde, aufgrund der vorliegenden Liquiditätsplanung auf 500.000 Euro festgesetzt. Da die Haupteinnahmen der Stadt (Einkommenssteueranteile, Gewerbesteuer und Wasser- bzw. Müllgebühren) nur vierteljährlich eingehen, besteht für den Zeitraum dazwischen ein Finanzierungsbedarf. Dieser wird über den Kassenkredit gedeckt. Der Kassenkredit ist auf Dauer auf 0 Euro zurückzufahren. Diese Konsolidierung hat in 2019 begonnen. Bis wann sie abgeschlossen sein wird, kann zum derzeitigen Zeitpunkt noch nicht gesagt werden. Der Kassenkredit wurde in den Jahren 2019 bis 2022 von 1.740.000 Euro auf maximal 800.000 Euro zurückgefahren. In Anspruch genommen wurden im Jahr 2021 maximal 700.000 Euro. Dieser wird zum 31.12.2021 zunächst einmal auf 0 Euro zurückgeführt. Die Verpflichtung des § 106 HGO zur Liquiditätssicherung wird eingehalten. Der weitere Abbau wird in Absprache mit der Kommunalaufsicht erfolgen.

### **Grundsteuer A**

Die Grundsteuer A wurde zum 01.01.2012 von 300 auf 320% und zum 01.01.2017 von 320 auf 390% angehoben. Seitdem gibt es keine Veränderung des Hebesatzes.

### **Grundsteuer B**

Die Grundsteuer B (für bebaute Grundstücke) ist zum 01.01.2016 von 360 auf 440 Prozentpunkte und zum 01.01.2017 auf 550 Prozentpunkte angehoben worden. Seitdem ist keine Änderung des Hebesatzes vorgesehen.

### **Entwicklung des Gesamthaushaltes und der Bilanz**

Der **Gesamtergebnisplan** für den Haushalt 2023 setzt den Gesamtbetrag der ordentlichen **Erträge** auf **10.794.882 €** fest. Außerordentliche Erträge werden nicht veranschlagt.

Der Gesamtbetrag der **Aufwendungen** beträgt **10.646.626 €**. An Außerordentliche Aufwendungen sind **10.000 €** veranschlagt.

## **Dies ergibt einen Überschuss im Jahresergebnis von 138.256 €.**

Im Vergleich zum Haushalt 2022 sind die **Erträge** bei der Schlüsselzuweisung des Landes deutlich gestiegen, die Gewerbesteuerzahlungen steigen voraussichtlich leicht an, neben den Erträgen für die Windenergienutzung werden erstmals keine Gelder für die Bürgerbeteiligung an der Windkraft mit veranschlagt. Die 5 Jahre, die die Stadt gesondert jeweils 25.000 Euro erhielt sind ausgelaufen.

Die **Kreis- und Schulumlage** steigt in 2023 erneut deutlich an, obwohl der Prozentsatz der Kreis- und Schulumlage sich nicht verändert haben. Dies liegt an der Steigerung der Steuerkraft der Stadt Rauschenberg. Die Steigerung der Kreis- und Schulumlage betrug im Jahr 2020 143.000 Euro, im Jahr 2021 9.115 Euro, im Jahr 2022 106.325 Euro und für 2023 insgesamt rund 90.000 Euro mehr. Wir zahlen damit erstmals mehr als drei Millionen Euro an Kreis- und Schulumlage an den Landkreis. Die Landkreise sind somit weiterhin die Gewinner des Programms „Starke Heimat Hessen“. Rechnet man die voraussichtlich zu bildende Rückstellung für die Kreis- und Schulumlage mit ein, steigt die Umlage noch stärker. Kreisumlage und Schulumlage nehmen einen **Anteil von 28,36% an den Gesamtausgaben ein (2022: 29,23%, 2021: 30,3%, 2020: 29,9%, 2019: 30,5%, 2018: 32 %)**. Weitere gravierende Aufwendungen entstehen in der Kinderbetreuung (2.022.370 € [1.364.552 € Defizit]), den Betrieb der Bürgerhäuser (335.304 € [268.969 € Defizit]) und dem Betrieb des Freibades (126.998 € [80.584 Defizit]). Aufgrund der anstehenden Tarifverhandlungen wurden Personalkostensteigerungen von 2 % eingerechnet.

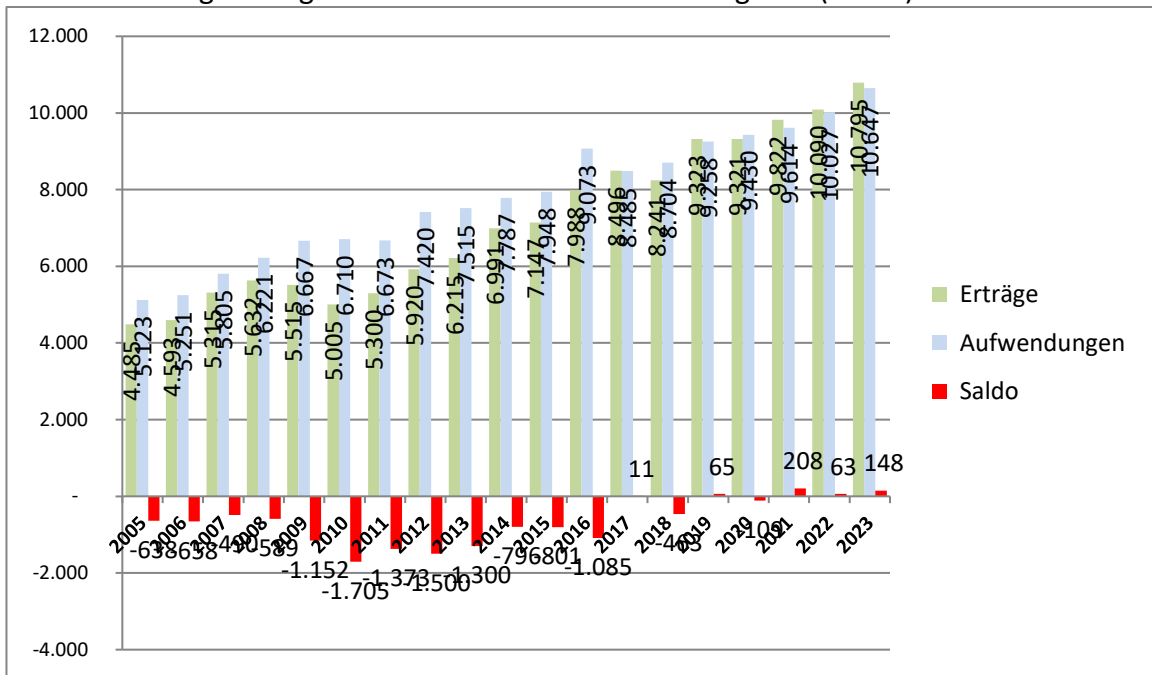
Bei den Investitionen ist eine Kreditaufnahme i. H. von 3.040.600 Euro vorgesehen. Der Investitionskredit ist nicht zur Finanzierung von Auszahlungen nach § 3 Abs. 1 Nr. 10 bis 17 der GemHVO vorgesehen. Damit liegt der notwendige Kreditbedarf über der Tilgung. Es wird nach 2020, 2021 und 2022 nochmals von dem Gebot der Nettoneuverschuldung abgewichen, da hohe Investitionen in die Zukunft der Stadt Rauschenberg anstehen. Für 2023 sind diverse Investitionen geplant, die wichtigsten sind:

1. Erneuerung des Freibades: 3.100.000 Euro,
2. Kauf und Umbau des Sparkassengebäudes: 350.000 Euro,
3. Erschließung Neubaugebiet Bracht-Siedlung: 430.000 Euro,
4. Kapitalerhöhung EMB, Zuschuss Dacherneuerung Reitverein Rauschenberg, Erweiterung Straßenbeleuchtung und andere kleinere Maßnahmen: 282.600 Euro.

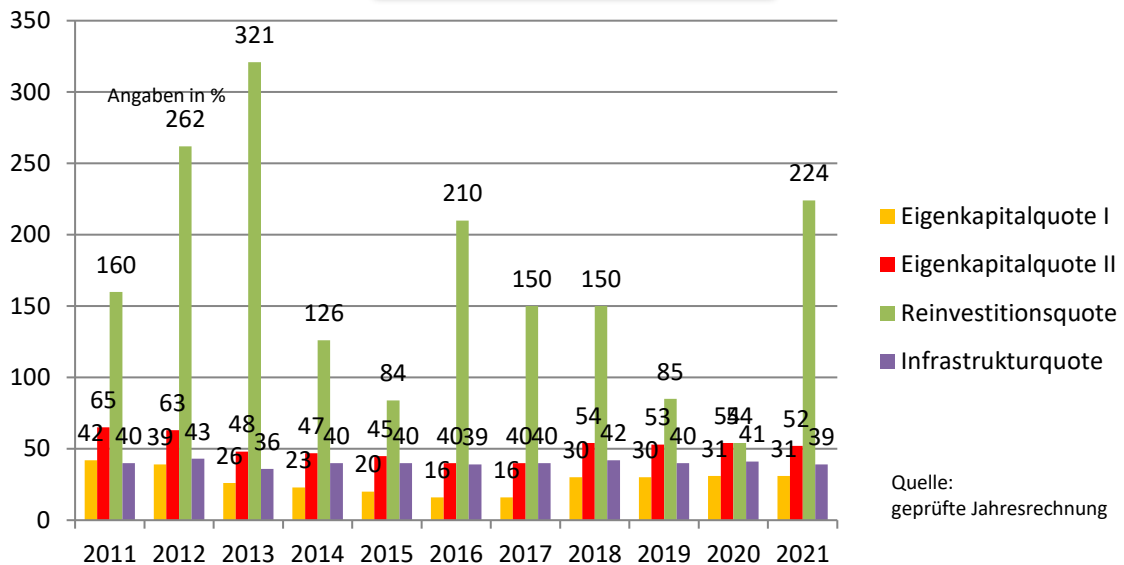
**Legt man die Reinvestitionsquote als Indikator für den Erhalt des Infrastrukturvermögens zu Grunde, so lag dieses bis auf drei Jahre immer bei über 100%. Das bedeutet, dass die Stadt Rauschenberg mehr Infrastrukturvermögen aufbaut als durch Abschreibungen verloren geht. Die Stadt baut neues Vermögen auf und handelt zukunftsweisend.**



Die Entwicklung der Ergebnishaushalte stellt sich wie folgt dar (Tsd. €):



### Kennzahlen zur Bilanz



Die **Eigenkapitalquote I** zeigt an, in welchem Umfang das Vermögen der Gemeinde durch Eigenkapital finanziert ist. Je höher diese Eigenkapitalquote ist, desto unabhängiger ist die Kommune von externen Kapitalgebern. Bei dieser Kennzahl wird das Eigenkapital im Verhältnis zur Gesamtbilanzsumme gesetzt.

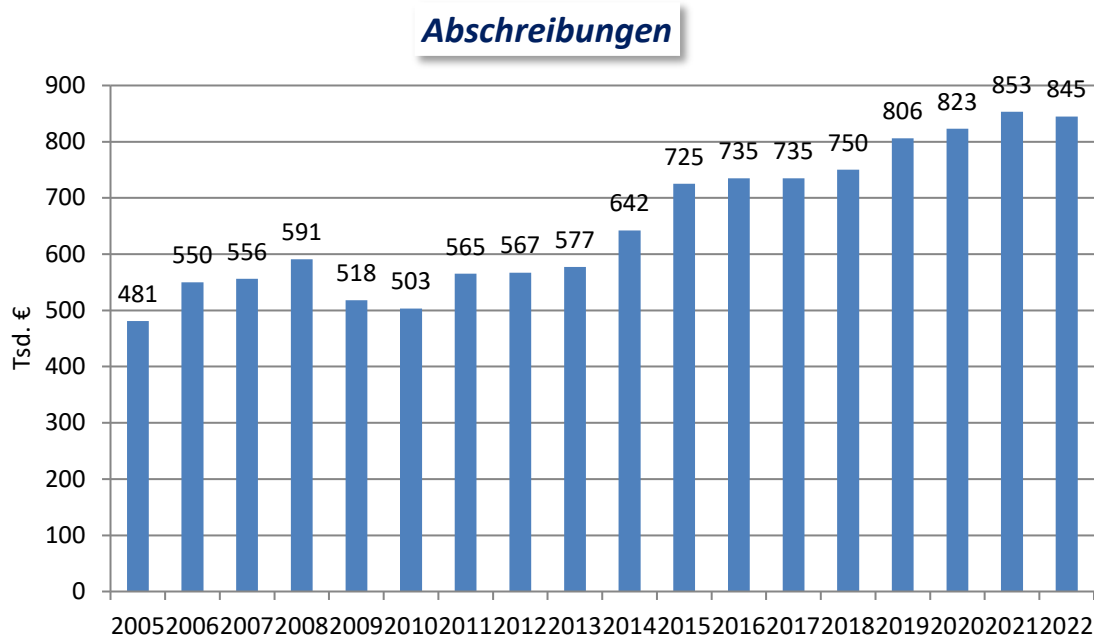
Bei der **Eigenkapitalquote II** werden zusätzlich die **Sonderposten aus Zuwendungen** dem „wirtschaftlichen Eigenkapital“ zugeordnet, da sie in der Regel nicht rückzahlbar sind. Diese Kennzahl gibt genauer darüber Auskunft, wie unser Vermögen durch das Eigenkapital finanziert ist.

Die **Reinvestitionsquote** gibt an, ob die Investitionen im jeweiligen Haushaltsjahr ausreichen, um den **Wertverlust** durch die **Abschreibungen** vom Anlagevermögen auszugleichen. Dabei werden die Gesamtauszahlungen der Investitionen in Relation zu den Jahresabschreibungen des Anlagevermögens gesetzt.

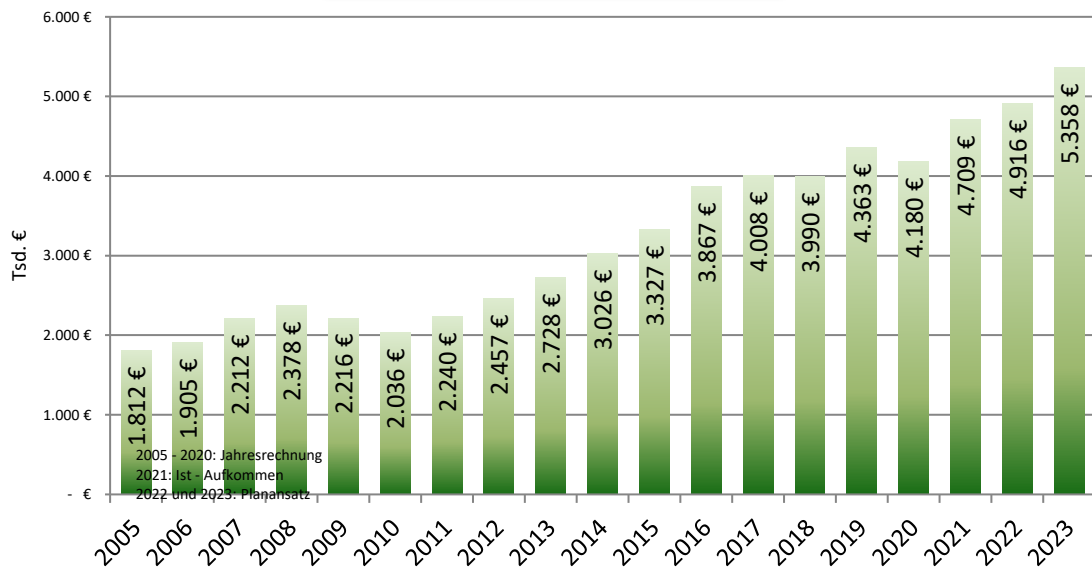
Die **Infrastrukturquote** zeigt an, in welchem Umfang das kommunale Vermögen in der Infrastruktur gebunden ist. Da das **Infrastrukturvermögen** in der Regel nicht veräußerbar ist, kann die Quote nur langfristig beeinflusst werden. Dabei wird das Infrastrukturvermögen im Verhältnis zur Bilanzsumme gesehen.

Die hier zunächst dargestellten Kennzahlen entstammen den bisher von der Revision geprüften Jahresrechnungen. Die Aussagefähigkeit der Kennzahlen erhöht sich im Laufe der Zeit, wenn alle noch ausstehenden Jahresrechnungen geprüft sind und insofern eine längere Zeitreihe vorhanden ist.

Die sehr hohe Reinvestitionsquote ab 2011 zeigt, dass die Haushalte ab diesem Jahr geprägt waren von hohen Investitionen in der Infrastruktur. Es handelte sich ausnahmslos um Maßnahmen im Bereich der Pflichtaufgaben, wie z.B. Wasserleitungs- und Straßenbau, Feuerwehrhäuser oder die Erweiterung und Sanierung der ev. Kindertagesstätte in der Kernstadt. Was den Ergebnishaushalt durch die hohen Investitionen stetig mehr belastet, ist der Anstieg der Abschreibungen. Die nachfolgende Darstellung zeigt deren Entwicklung seit 2005.

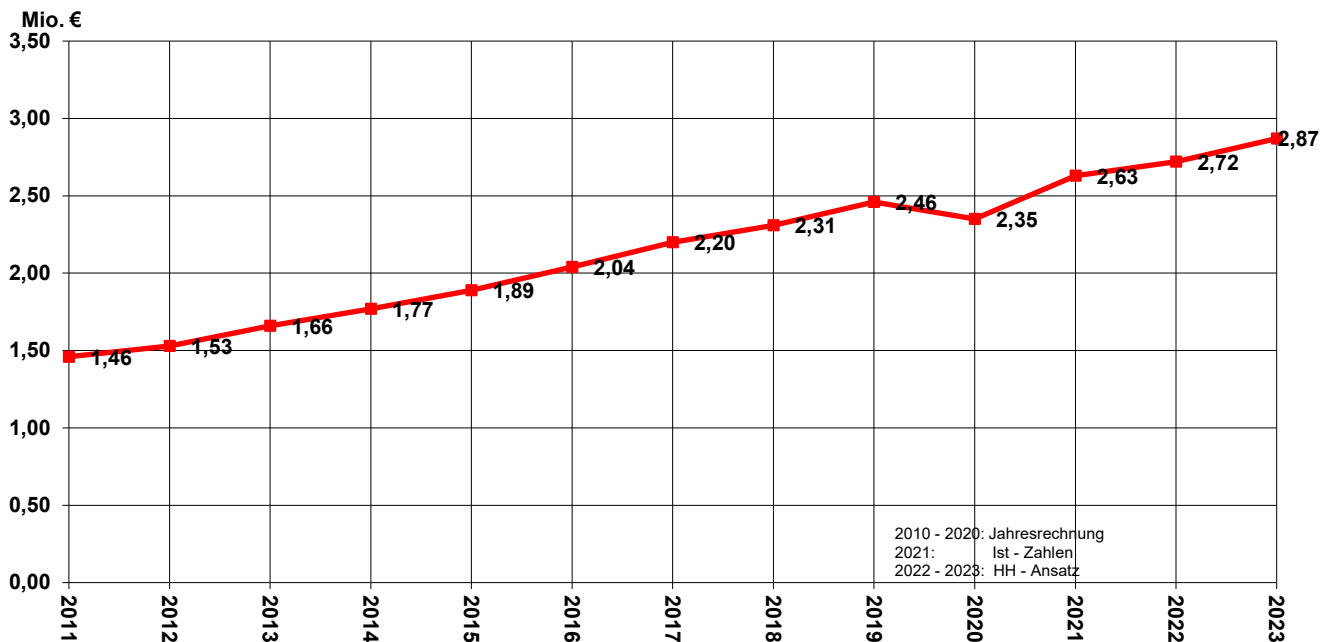


### Steuereinnahmen insgesamt



Die Steueranteile (Einkommenssteuer, Umsatzsteuer u.a.) steigen im Jahr 2023 voraussichtlich um ca. 8% gegenüber dem laufenden Jahr.

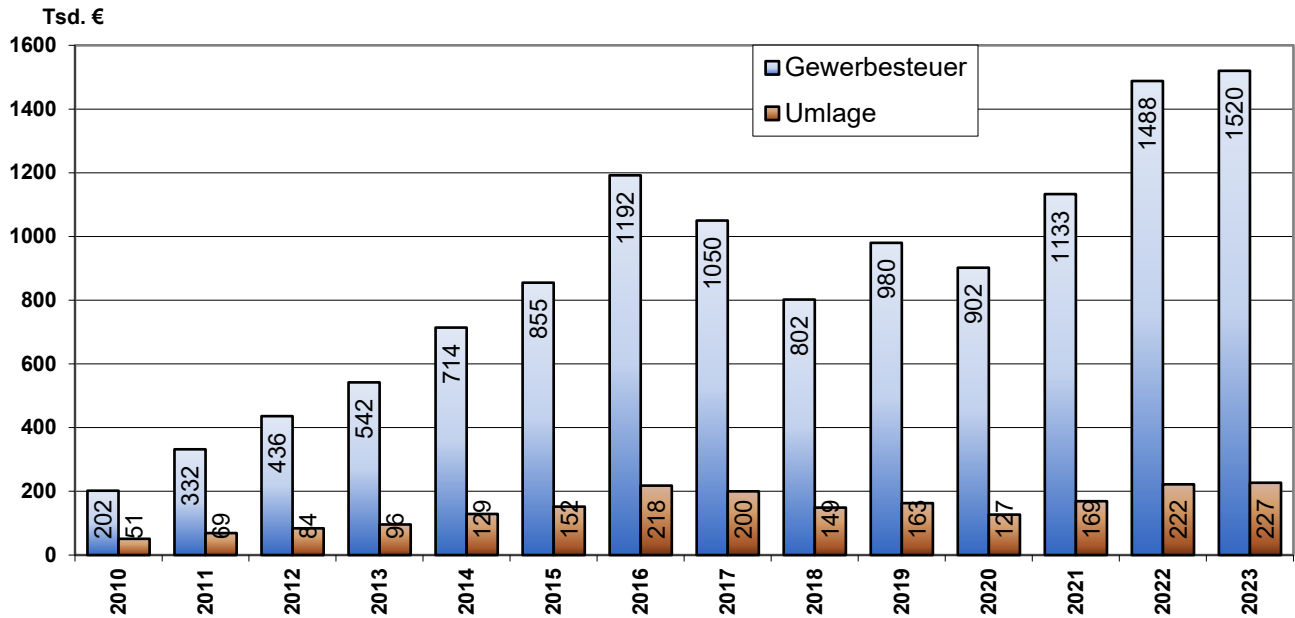
### Entwicklung der Einkommensteuer



Das erwartete Aufkommen an der **Grundsteuer B** beträgt **700.000 €** und der **Grundsteuer A** **85.000 €**.

Bei der **Gewerbsteuer** kann voraussichtlich mit einem Aufkommen von 1.520.000 Euro € gerechnet werden.

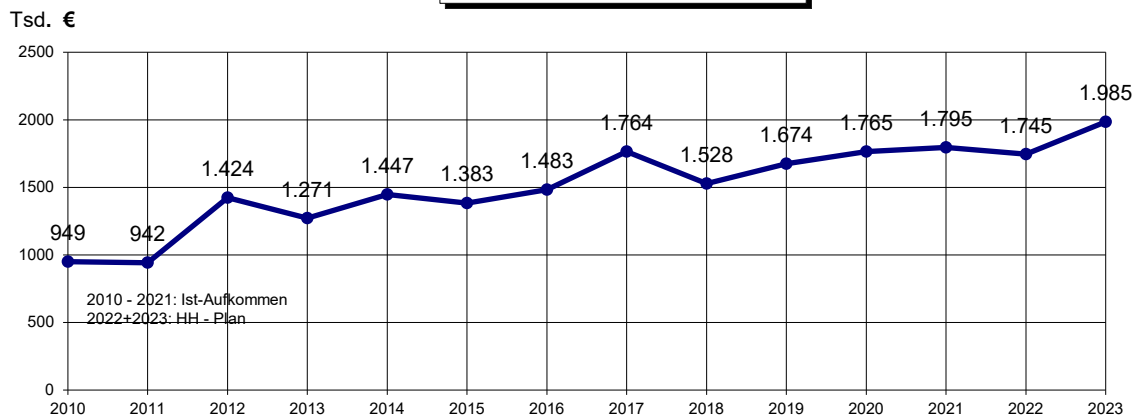
### Gewerbsteuer und -umlage



2010 - 2021: Ist - Zahlen, 2022 und 2023: HH-Ansatz

Die **Schlüsselzuweisungen** steigen gegenüber 2022 deutlich an. Dies liegt laut hessischem Innenministerium daran, dass zeitlich begrenzt zusätzliche Gelder aus der Gewerbesteuerumlage der Stadt Marburg in die zu verteilende Geldmasse hineinfließen und zudem in den nächsten beiden Jahren zusätzliche Gelder des Landes bereitgestellt werden. Die Schlüsselzuweisungen sind allerdings hohen Schwankungen unterworfen, die eine kontinuierliche Berechnung der Haushaltsentwicklung nicht zulassen. Sie trägt nicht zur Entwicklung der Stadt Rauschenberg bei, da eigene Anstrengungen zu mehr Einnahmentwicklung bei der Gewerbesteuer sofort durch das Land Hessen mit einer Kürzung der Schlüsselzuweisungen bestraft werden. **Man kann es etwas überspitzt auf den Punkt bringen, dass sich Leistung nicht lohnt.** Die weitere Entwicklung bleibt abzuwarten.

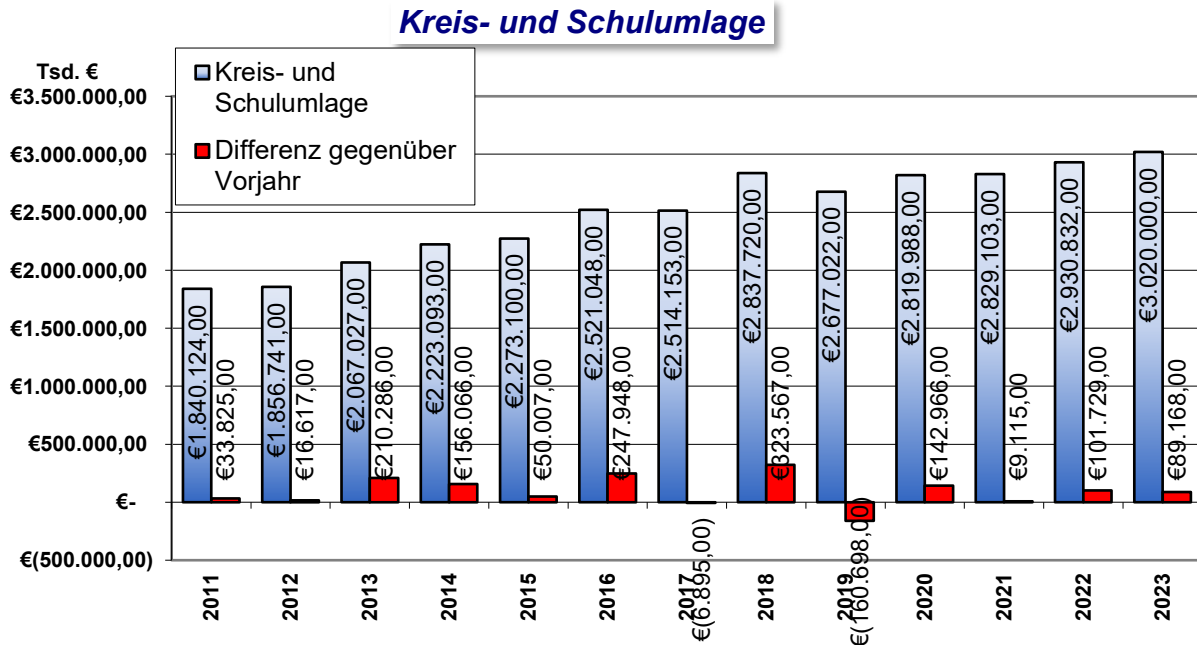
### Schlüsselzuweisungen



2010 - 2021: Ist-Aufkommen  
2022+2023: HH - Plan

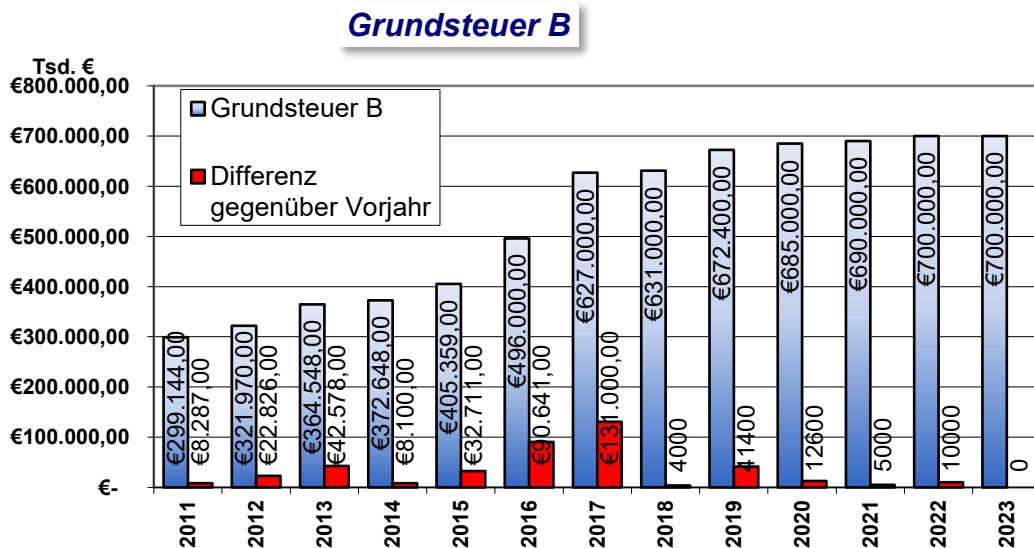
Der **Gemeindeanteil an der Umsatzsteuer** steigt voraussichtlich auf ca. 126.000 Euro.

Die Kreis- und Schulumlage veränderte sich in den Jahren seit 2011 wie folgt:



Die Grafik zeigt deutlich, dass die Kreis- und Schulumlage von 2011 bis 2022 um rd. 1.200.000 Euro gestiegen ist. In 2019 gab eine leichte Senkung, aufgrund der gefallenen Steuerkraft und der Senkung der Kreisumlage durch den Kreistag. Seit 2020 steigt der abzuführende Betrag wieder an, dies liegt an der gestiegenen Steuerkraft der Stadt. Diese weiterhin sehr hohen Zahlungen, erschweren die Konsolidierung des städtischen Haushaltes wesentlich.

Gleichzeitig stellt sich Entwicklung der Grundsteuer B in den Jahren ab 2011 wie folgt dar:

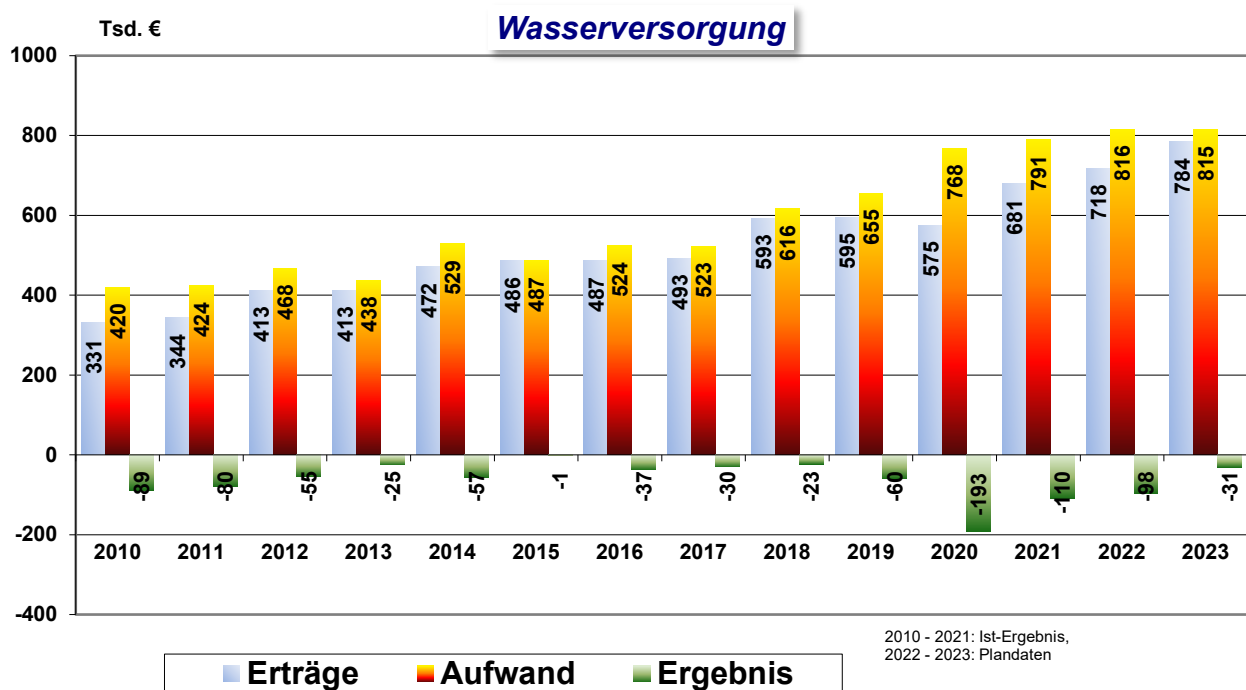




Der Teilergebnisplan „Wasserversorgung“ schließt, nach der noch ausstehenden Berechnung der Verzinsung des Anlagekapitals und der inneren Leistungsverrechnung ausgeglichen ab.

Der Wasserverbrauch sank über Jahre hinweg kontinuierlich (siehe unten), was den Gebührenhaushalt Wasserversorgung jedoch immer mehr belastete. Seit 2015 hat sich die Abnahme stabilisiert. Seit diesem Zeitpunkt haben sich auch die Einwohnerzahlen stabilisiert. Ein Zusammenhang kann zwar nicht direkt hergestellt werden, lässt sich aber durchaus davon ableiten.

Durch die eingeleiteten Maßnahmen zur Neuansiedlung von Bürgern kann der Trend der sinkenden Einwohner hoffentlich aufgehalten werden, da bei sinkenden Einwohnerzahlen (und somit auch sinkenden Verbräuchen) immer weniger Einwohner die hohen Fixkosten eines weit verzweigten Wassernetzes (und Kanalleitungsnetzes) im ländlichen Raum unterhalten müssen. Der Aufwand für die Unterhaltung und den Betrieb der Wasserversorgungsanlagen ist praktisch unabhängig von der Menge des geförderten bzw. verteilten Trinkwassers.



### Entwicklung der Wassergebühren

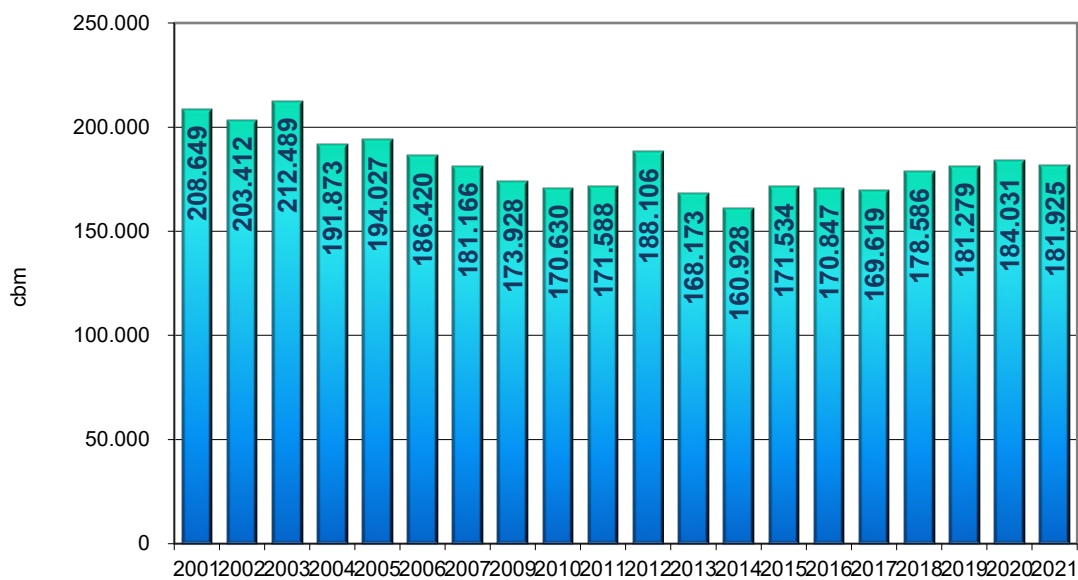
Datum	Gebühr*	Grundgebühr**
01.04.1987	0,77 €	0,54 €
01.10.1988	0,82 €	0,54 €
01.10.1989	0,87 €	0,54 €
01.10.1991	0,92 €	0,54 €

01.10.1992	1,28 €	0,54 €
01.10.1994	1,54 €	0,54 €
01.04.1996	1,69 €	0,54 €
01.01.2002	1,70 €	0,54 €
01.01.2003	1,90 €	0,54 €
01.01.2006	1,71 €	1,07 €
01.01.2012	2,03 €	2,14 €
01.03.2014	2,03 €	5,14 €
01.01.2015	2,03 €	6,00 €
01.01.2018	2,09 €	8,25 €
01.01.2021	2,40 €	10,70 €
01.01.2023	2,70 €	10,70 €

\* Wassergeld je m<sup>3</sup> Frischwasser incl. MwSt.

\*\* pro Wasserzähler Größe QN 2,5 incl. MwSt.

### **Wasserverbrauch**





### Soziale Sicherung

Mit der Einführung des Kinderförderungsgesetzes wurde die Gebührenstruktur der Kindertagesstätten in Rauschenberg und Bracht neu gefasst. Für Bracht stellen sich die Gebühren wie folgt dar, diese gelten ab August 2018 aber nur noch für U-3-Kinder, da Kinder ab 3 Jahren für bis zu 6 Std. täglich freigestellt sind. Dafür erhält die Stadt Rauschenberg eine Erstattung des Landes Hessen.

<b>Module</b>	<b>08/16</b>	<b>08/17</b>	<b>08/18</b>	<b>08/19</b>	<b>08/20</b>	<b>08/21</b>	<b>08/22</b>
Frühdienst	12 €	12 €	15 €	15 €	15 €	15 €	15 €
Vormittagsbetreuung	116 €	118 €	130 €	135 €	140 €	145 €	152 €
Vormittag mit 1 Nachmittag	131 €	134 €	145 €	151 €	155 €	162 €	171 €
Vormittag mit 2 Nachmittagen	146 €	150 €	160 €	167 €	171 €	178 €	189 €
Vormittag mit 3 Nachmittagen	161 €	166 €	175 €	183 €	188 €	195 €	207 €
Ganztagsbetreuung	176 €	182 €	190 €	198 €	205 €	215 €	230 €

Die Erstattungen des Landes betragen pro Kind und Monat für bis zu 6 Std. Freistellung:

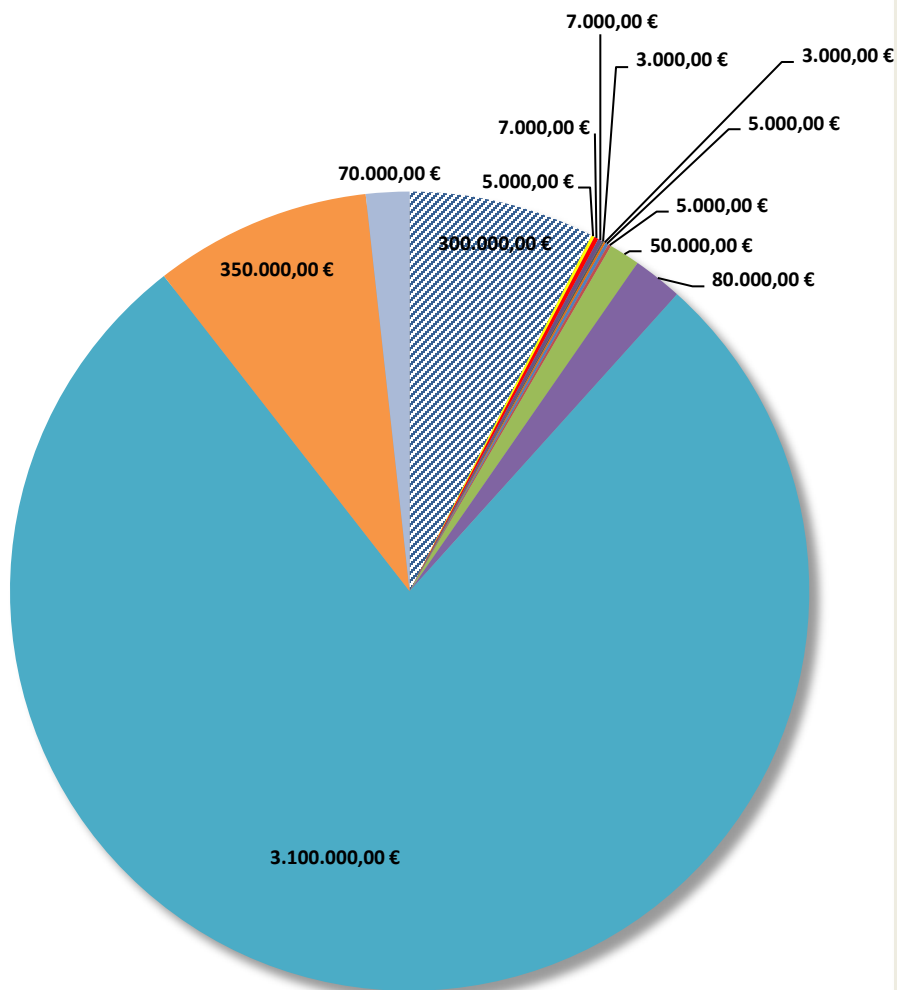
Jahr	Betrag
2018	135,60 €
2019	135,60 €
2020	138,31 €
2021	141,02 €
2022	143,74 €
2023	146,45 €
2024	149,16 €


### Investitionen

Die Investitionshaushalte der Vorjahre waren durch einen sehr hohen Investitionsgrad bei Infrastruktureinrichtungen geprägt. Es handelte sich um Pflichtaufgaben, die nicht vermeidbar waren. Von 2014 bis 2019 erfolgten die Investitionen nach dem Prinzip der Nettoneuverschuldung, das heißt, dass nicht mehr Kredite aufgenommen werden, als im gleichen Zeitraum getilgt wurden. Dadurch bedingt hatte sich das Volumen des Investitionshaushaltes deutlich verringert. Seit 2020 kann diesem Gebot nicht mehr Rechnung getragen werden. Es stehen weiterhin hohe Investitionen an, die zukunftsweisend für die Stadt sind.

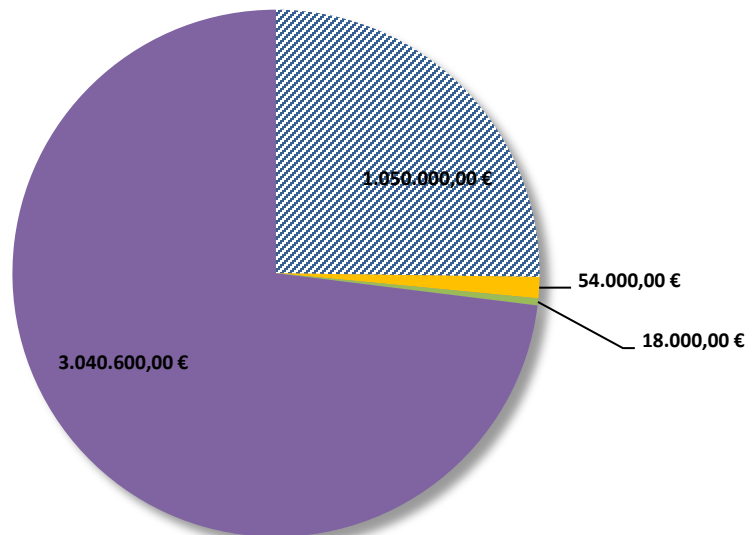
Für 2023 konzentrieren sich die Investitionen auf folgende Maßnahmen:

## Investitionen 2023



-  Grundstückskauf
-  geringwertige Wirtschaftsgüter (Rathaus)
-  geringwertige Wirtschaftsgüter (Bauhof)
-  geringwertige Wirtschaftsgüter (Feuerwehren)
-  geringwertige Wirtschaftsgüter (Kindergarten)
-  geringwertige Wirtschaftsgüter (Bürgerhäuser)
-  geringwertige Wirtschaftsgüter (Freibad)
-  geringwertige Wirtschaftsgüter (sonstige Liegenschaften)
-  Umbau Sparkassengebäude
-  Wasserleitungsbau BG Bracht-Siedlung
-  Freibad (Planung und Bau)
-  Erschließung BG Bracht-Siedlung (Straße)
-  Erweiterung Straßenbeleuchtung

## Finanzierung der Investitionen 2023



**Finanzstatusbericht zur Beurteilung der finanziellen Leistungsfähigkeit**

		Schlüsselnummer:	
Regierungsbezirk:	<b>Gießen</b>	Schlüsselnummer:	<b>534017</b>
Gemeinde:	<b>Rauschenberg</b>	Kreisfreie Stadt	
Landkreis:	<b>Marburg-Biedenkopf</b>	Haushaltsjahr	<b>2023</b>
Einwohnerzahl am:			
31.12. 2021	<b>4.378</b>		
31.12. 2020	<b>4.389</b>		
		Haushaltsjahr	Jahresabschluss
		<b>2023</b>	<b>2021</b>
		-€ -	-€ -
<b>Ergebnishaushalt</b>			
<b>ordentliches Ergebnis</b>			
Erträge	10.794.882,00	9.821.897,78	
Aufwendungen	10.646.626,00	9.613.923,09	
<b>Saldo</b>	<b>148.256,00</b>	<b>207.974,69</b>	
<b>außerordentliches Ergebnis</b>			
Erträge		362.405,58	
Aufwendungen	10.000,00	23.158,91	
<b>Saldo</b>	<b>-10.000,00</b>	<b>339.246,67</b>	
Überschuss (+)/ Fehlbedarf (-)	<b>138.256,00</b>	<b>547.221,36</b>	
<b>Finanzhaushalt</b>			
<b>Laufende Verwaltungstätigkeit</b>			
Einzahlungen aus laufender Verwaltungstätigkeit	+ 10.447.430,00	9.532.249,73	
Auszahlungen aus laufender Verwaltungstätigkeit	- 9.832.980,00	8.659.107,25	
<b>Saldo</b>	<b>614.450,00</b>	<b>873.142,48</b>	
<b>Investitionstätigkeit</b>			
Einzahlungen aus Investitionstätigkeit	+ 1.122.000,00	+ 756.688,17	
Auszahlungen aus Investitionstätigkeit	- 4.162.600,00	- 1.836.860,77	
<b>Saldo</b>	<b>-3.040.600,00</b>	<b>-1.080.172,60</b>	
<b>Finanzierungstätigkeit</b>			
Einzahlungen aus Finanzierungstätigkeit	+ 3.040.600,00	+ 2.147.673,99	
Auszahlungen aus Finanzierungstätigkeit	- 613.000,00	- 1.005.306,94	
<b>Saldo</b>	<b>2.427.600,00</b>	<b>1.142.367,05</b>	
Finanzmittelüberschuss (+)/ -fehlbedarf (-)	<b>1.450,00</b>	<b>935.336,93</b>	
Bestand an Zahlungsmitteln am Ende des Haushaltsjahres	<b>759.964,52</b>	<b>969.056,05</b>	
		Haushaltsjahr	
		<b>2023</b>	
		-€ -	
<b>Nachrichtlich</b>			
<b>Rechnerische Neuverschuldung</b>			
<b>Kernhaushalt</b>	<b>2.550.600,00</b>		
	<b>0,00</b>		
<b>Insgesamt</b>	<b>2.550.600,00</b>		

**Im Finanzstatusbericht sind Eintragungen nur in den blau unterlegten Feldern vorzunehmen.**

**Einige Feldinhalte werden erst vollständig angezeigt, wenn im Deckblatt eine Eintragung im Feld „Haushaltsjahr“ erfolgte.**

**Soweit in den Feldern betragsmäßige Angaben erforderlich sind, sind diese im gesamten Finanzstatusbericht in € vorzunehmen.**

**Die betragsmäßigen Eingaben sind im Finanzstatusbericht grundsätzlich nur mit positivem Vorzeichen vorzunehmen, soweit nicht aufgrund eines negativen Planwertes bzw. Rechnungsergebnisses ausnahmsweise ein negatives Vorzeichen erforderlich ist.**

**In Haushaltsjahren mit Nachträgen sind Planwerte auf Basis des Nachtragsplanes anzugeben**



**Angaben zur Beurteilung der dauernden finanziellen Leistungsfähigkeit für 2023**

	- € -	Erläuterungen
1. Geplantes ordentliches Ergebnis für 2023	148.256,00	Das ordentliche Ergebnis wird automatisch aus dem Blatt "Ergebnishaushalt" übernommen.
2. Bestand Rücklage aus Überschüssen des ordentlichen Ergebnisses zum 31.12.2022	420.889,64	Es ist der (ggf. voraussichtliche) Bestand der Rücklage aus Überschüssen des ordentlichen Ergebnisses zum Ende des Haushaltsvorjahres anzugeben.
3. Ordentliche Fehlbeträge aus Vorjahren (Bilanzwert der letzten aufgestellten Bilanz)	0,00	Es ist der in der letzten aufgestellten Bilanz ausgewiesene Fehlbetrag aus Vorjahren (§ 49 Abs. 4 Nr. 1.3.1.1 GemHVO) mit positivem Vorzeichen anzugeben.
4. Bestand der Liquiditätsreserve		
4.1 Mindestbetrag der nach § 106 Abs. 1 S. 2 HGO vorzuhaltenden Liquiditätsreserve für 2023	176.472,76	Es ist für das Haushaltsjahr der nach § 106 Abs. 1 S. 2 HGO zur Sicherstellung der Zahlungsfähigkeit vorzuhaltende Mindestbetrag von 2 v.H. der Summe der Auszahlungen aus laufender Verwaltungstätigkeit nach dem Durchschnitt der drei dem Haushaltsjahr vorangehenden Jahre anzugeben.
4.2 Höhe der tatsächlich vorgehaltenen Liquiditätsreserve am 1.1.2023	7.864,00	Es ist für das Haushaltsjahr die Höhe der tatsächlich vorhandenen Liquiditätsreserve anzugeben.
5. <u>Angaben zur letzten aufgestellten Vermögensrechnung</u>		
5.1 Haushaltsjahr der letzten aufgestellten Vermögensrechnung	2021	Es ist das Haushaltsjahr der letzten aufgestellten Vermögensrechnung anzugeben.
5.2 Bestand an Eigenkapital	9.176.003,84	Es ist die Höhe des Eigenkapitals (§ 49 Abs. 4 Nr. 1 GemHVO) aus der letzten aufgestellten Vermögensrechnung anzugeben.
6. Höhe der Verbindlichkeiten aus Liquiditätskrediten (Kernverwaltung und Sondervermögen) zum 31.12.2022	0,00	Die Höhe der Verbindlichkeiten aus Liquiditätskrediten wird automatisch aus dem Blatt "Verbindlichkeiten" übernommen.
7. Höhe der Verbindlichkeiten gegenüber dem Sondervermögen Hessenkasse	2.949.437,50	Die Höhe der Verbindlichkeiten wird automatisch aus dem Blatt "Verbindlichkeiten" übernommen.
8. <u>Geplante zu erwirtschaftende Differenz aus Zahlungsmittelfluss aus laufender Verwaltungstätigkeit und ordentlicher Tilgung sowie der Zahlungen an das Sondervermögen Hessenkasse</u>	1.450,00	Diese Angabe wird rechnerisch aus dem Zahlungsmittelfluss aus laufender Verwaltungstätigkeit abzüglich der ordentlichen Tilgung sowie der Zahlungen an das Sondervermögen Hessenkasse und zuzüglich der zweckgebundenen Einzahlungen für die ordentliche Tilgung sowie der Zahlungen an das Sondervermögen Hessenkasse ermittelt.
8.1 Zahlungsmittelfluss aus laufender Verwaltungstätigkeit für 2023	614.450,00	Der Zahlungsmittelfluss aus laufender Verwaltungstätigkeit wird automatisch aus dem Blatt "Finanzhaushalt" übernommen.
8.2 Ordentliche Tilgung für 2023	490.000,00	Die Höhe der ordentlichen Tilgung wird automatisch aus dem Blatt "Finanzhaushalt" übernommen.
8.3 Zahlungen an das Sondervermögen Hessenkasse für 2023	123.000,00	Die Höhe der Zahlungen an das Sondervermögen Hessenkasse wird automatisch aus dem Blatt "Finanzhaushalt" übernommen.
8.4 Zweckgebundene Einzahlungen für die ordentliche Tilgung von Investitionskrediten für 2023	0,00	Der Betrag wird automatisch aus dem Blatt "Finanzhaushalt - 4.2 " übernommen.
8.5 Zweckgebundene Einzahlungen für Auszahlungen an das Sondervermögen Hessenkasse für 2023	0,00	Der Betrag wird automatisch aus dem Blatt "Finanzhaushalt - 4.3 " übernommen.
<u>Nachrichtlich:</u> Rechnerischer Hebesatz Grundsteuer B zum Erreichen des Ausgleichs im ordentlichen Ergebnis in v.H. für 2023		<b>Diese Angabe wird bei einem geplanten negativen ordentlichen Ergebnis rechnerisch ermittelt.</b>
Fiktive Hebesatzanhebung Grundsteuer B zum Erreichen des Ausgleichs im ordentlichen Ergebnis in v.H. für 2023		<b>Diese Angabe wird bei einem geplanten negativen ordentlichen Ergebnis rechnerisch ermittelt.</b>
Bestand Rücklage aus Überschüssen des außerordentlichen Ergebnisses zum 31.12.2022	773.683,20	Es ist der (ggf. voraussichtliche) Bestand der Rücklage aus Überschüssen des außerordentlichen Ergebnisses zum Ende des Haushaltsvorjahres anzugeben.

**Auswertung der Angaben zur Beurteilung der dauernden finanziellen Leistungsfähigkeit**

		Indikatorwert
Geplantes ordentliches Ergebnis je Einwohner für 2023	33,86	40,00
Bestand Rücklage aus Überschüssen des ordentlichen Ergebnisses zum 31.12.2022	420.889,64	5,00
Ordentliche Fehlbeträge aus Vorjahren	0,00	5,00
Die Liquiditätsreserve wurde unvollständig gebildet		0,00
Bestand an Eigenkapital	9.176.003,84	5,00
Höhe der Kassenkreditverbindlichkeiten (Kernverwaltung und Sondervermögen) zum 31.12.2022	0,00	5,00
Höhe der Verbindlichkeiten gegenüber dem Sondervermögen Hessenkasse	2.949.437,50	0,00
Geplante Differenz je Einwohner aus Zahlungsmittelfluss aus laufender Verwaltungstätigkeit und ordentlicher Tilgung sowie der Zahlungen an das Sondervermögen Hessenkasse je Einwohner	0,33	15,00
<b>Summe und Status</b>		<b>75,00</b>
Vorliegende Auswertung präjudiziert das Haushaltsgenehmigungsverfahren nicht. Die notwendige individuelle Prüfung und Beurteilung der Aufsichtsbehörde wird hierdurch nicht ersetzt.		
Hinweise der Gemeinde zur aktuellen Haushaltslage (optional)		

**Angaben zur Beurteilung der dauernden finanziellen Leistungsfähigkeit für 2021**

**Erläuterungen**

	- € -	
1. Ordentliches Ergebnis für 2021	207.974,69	Das ordentliche Ergebnis wird automatisch aus dem Blatt "Ergebnishaushalt" übernommen.
Rechnerischer Bestand der Rücklage aus Überschüssen des ordentlichen Ergebnisses vor Ergebnisverwendung zum 31.12.2021	272.633,64	Es ist der (ggf. voraussichtliche) Bestand der Rücklage aus Überschüssen des ordentlichen Ergebnisses zum Ende des Haushaltsvorjahres (Abschlussjahr) anzugeben.
3. Ordentliche Fehlbeträge aus Vorjahren (Bilanzwert) zum 31.12.2021	0,00	Es ist der in der aufgestellten Bilanz ausgewiesene Fehlbetrag aus Vorjahren (§ 49 Abs. 4 Nr. 1.3.1.1 GemHVO) mit positivem Vorzeichen anzugeben.
4. Bestand der Liquiditätsreserve		
4.1 Mindestbetrag der nach § 106 Abs. 1 S. 2 HGO vorzuhaltenden Liquiditätsreserve für 2021	166.944,05	Es ist für das Haushaltsvorjahr der nach § 106 Abs. 1 S. 2 HGO zur Sicherstellung der Zahlungsfähigkeit vorzuhaltende Mindestbetrag von 2 v.H. der Summe der Auszahlungen aus laufender Verwaltungstätigkeit nach dem Durchschnitt der drei dem Haushaltsjahr vorangehenden Jahre anzugeben.
4.2 Höhe der tatsächlich vorgehaltenen Liquiditätsreserve am 31.12.2021	6.414,00	Es ist für das Abschlussjahr die Höhe der tatsächlich vorhandenen Liquiditätsreserve anzugeben.
5. Bestand an Eigenkapital am 31.12.2021	9.176.003,84	Es ist die Höhe des Eigenkapitals (§ 49 Abs. 4 Nr. 1 GemHVO) aus der aufgestellten Vermögensrechnung anzugeben.
Höhe der Verbindlichkeiten aus Liquiditätskrediten (Kernverwaltung und Sondervermögen) zum 31.12.2021	0,00	Es ist die Höhe der Verbindlichkeiten aus Liquiditätskrediten anzugeben
7. Höhe der Verbindlichkeiten gegenüber dem Sondervermögen Hessenkasse zum 31.12.2021	3.072.437,50	Es ist die Höhe der Verbindlichkeiten gegenüber dem Sondervermögen Hessenkasse anzugeben
8. <u>Erwirtschaftete Differenz aus Zahlungsmittelfluss aus laufender Verwaltungstätigkeit und ordentlicher Tilgung sowie der Zahlungen an das Sondervermögen Hessenkasse</u>	198.784,53	Diese Angabe wird rechnerisch aus dem Zahlungsmittelfluss aus laufender Verwaltungstätigkeit abzüglich der ordentlichen Tilgung sowie der Zahlungen an das Sondervermögen Hessenkasse und zuzüglich der zweckgebundenen Einzahlungen für die ordentliche Tilgung sowie der Zahlungen an das Sondervermögen Hessenkasse ermittelt.
8.1 Zahlungsmittelfluss aus laufender Verwaltungstätigkeit für 2021	873.142,48	
8.2 Ordentliche Tilgung für 2021	562.632,95	
8.3 Zahlungen an das Sondervermögen Hessenkasse für 2021	111.725,00	
8.4 Zweckgebundene Einzahlungen für die ordentliche Tilgung von Investitionskrediten für 2021	0,00	
8.5 Zweckgebundene Einzahlungen für Auszahlungen an das Sondervermögen Hessenkasse für 2021	0,00	
<b>Nachrichtlich:</b> Kash-Wert nach Planung für 2021	65,00	

**Auswertung der Angaben zur Beurteilung der dauernden finanziellen Leistungsfähigkeit**

		Indikatorwert
Geplantes ordentliches Ergebnis je Einwohner für 2023	47,50	40,00
Bestand Rücklage aus Überschüssen des ordentlichen Ergebnisses zum 31.12. 2021	272.633,64	5,00
Ordentliche Fehlbeträge aus Vorjahren	0,00	5,00
Die Liquiditätsreserve wurde unvollständig gebildet		0,00
Bestand an Eigenkapital	9.176.003,84	5,00
Höhe der Verbindlichkeiten aus Liquiditätskrediten (Kernverwaltung und Sondervermögen) zum 31.12.2021	0,00	5,00
Höhe der Verbindlichkeiten gegenüber dem Sondervermögen Hessenkasse zum 31.12.2021	3.072.437,50	0,00
Erwirtschaftete Differenz aus Zahlungsmittelfluss aus laufender Verwaltungstätigkeit und ordentlicher Tilgung sowie der Zahlungen an das Sondervermögen Hessenkasse je Einwohner	45,41	30,00
Summe und Status nach Abschlusswert		90,00
Summe und Status nach Planwert		65,00

Indikator pro Einwohner	Bewertung ggf. der Entwicklung nach Indikatoren pro Einwohner	Gewichtung der Indikatoren pro Einwohner in %	Status
ordentliches Ergebnis	Überschuss (mehr als + 5 €) = 1	40%	grün (+) ≥ 70% gelb (0) < 70% und > 40% rot (-) ≤ 40%
	jahresbezogener Haushaltsausgleich (im Korridor von - 5 € bis + 5 € oder durch Rücklage) = 0,75		
	defizitär im Korridor (weniger als - 5 € bis - 40 €) = 0,5		
	defizitär im Korridor (weniger als - 40 € bis - 75 €) = 0,25		
	defizitär (weniger als -75 €) = 0		
Bestand ordentliche Rücklage	Bestand = 1	5%	
	kein Bestand (≤ 0 €) = 0		
Fehlbeträge aus Vorjahren (Bilanzwert der letzten aufgestellten Bilanz)	kein Bestandswert = 1	5%	
	Ausweis eines Fehlbetragbestands = 0		
Bestand der Liquiditätsreserve	Bestand vollständig gebildet = 1	5%	
	Bestand teilweise gebildet (≥ 50 %) = 0,5		
	Bestand unzureichend oder nicht gebildet (< 50 %) = 0		
Ausweis von Eigenkapital (nach letzter aufgestellter Bilanz)	positiver Eigenkapitalbestand = 1	5%	
	negativer Eigenkapitalbestand (≤ 0 €) = 0		
Verbindlichkeiten aus Liquiditätskrediten (Kommune plus Sondervermögen)	kein Bestand (= 0 €) = 1	5%	
	Bestand (> 0 €) = 0		
Verbindlichkeiten gegenüber dem Sondervermögen Hessenkasse	kein Bestand (= 0 €) = 1	5%	
	Bestand (> 0 €) = 0		
Zahlungsmittelfluss lfd. Verwaltungstätigkeit	Saldo > 5 € = 1		
	im Korridor von 0 € bis + 5 € = 0,5		



abzüglich der Tilgung sowie der  
Zahlungen an das Sondervermögen  
Hessenkasse

Saldo < 0 € = 0

30%

100%

**Die rot markierten Eintragungen spiegeln die Änderungen ab dem 01.01.2019 wider.**

**Vomhundertsätze erhobener Umlagen (Landkreis / LWV / Land Hessen)**

Jahr	Kreisumlage	Schulumlage	Verbandsumlage LWV	Krankenhausumlage
2023	29,36 v.H.	20,25 v.H.		
2022	29,36 v.H.	20,25 v.H.		
2021	29,36 v.H.	20,25 v.H.		

**Angaben für Gemeinden und Städte**

**Steuerhebesätze**

Jahr	Grundsteuer A	Grundsteuer B	Gewerbsteuer	Vervielfältiger Gewerbesteuerumlage	Solidaritätsumlage
2023	390,00 v.H.	550,00 v.H.	380,00 v.H.	35,00 v.H.	
2022	390,00 v.H.	550,00 v.H.	380,00 v.H.	35,00 v.H.	
2021	390,00 v.H.	550,00 v.H.	380,00 v.H.	35,00 v.H.	

**Angaben für Gemeinden und Städte**

**Nivellierungshebesätze nach FAG**

Jahr	Grundsteuer A	Grundsteuer B	Gewerbsteuer
2023	332,00 v.H.	365,00 v.H.	357,00 v.H.

**Angaben zu weiteren Abgaben (ohne Gebühren)**

**Straßenbeiträge**

einmalige Beiträge, Gemeindeanteil nach § 11 Abs. 4 KAG

**Weitere Abgaben, die erhoben werden:**

Spielapparatesteuer	ja	Jagdsteuer	nein	Hundesteuer	ja
Zweitwohnungssteuer	nein	Fischereisteuer	nein	Gaststättenerlaubnissteuer	nein
Kurbeitrag	nein	Pferdesteuer	nein		
Tourismusbeitrag	nein	Getränkesteuer	nein		

**Sonstige Abgaben:**



**Heimatumlage**

83.000,00	<b>Euro</b>
65.000,00	<b>Euro</b>
65.987,04	<b>Euro</b>



Ergebnishaushalt			2021	2022	2023	2024	2025	2026
			vorläufiges Rechnungsergebnis	Haushaltsplan	Haushaltsplan	Ergebnisplan	Ergebnisplan	Ergebnisplan
Position	Konten	Bezeichnung	- € -					
1	50	Privatrechtliche Leistungsentgelte	369.750,35	418.370,00	391.290,00	400.000,00	450.000,00	500.000,00
2	51	Öffentlich-rechtliche Leistungsentgelte	1.210.265,74	1.334.595,00	1.491.850,00	1.530.000,00	1.580.000,00	1.650.000,00
3	548-549	Kostensatzleistungen und -erstattungen	51.249,88	36.000,00	107.000,00	100.000,00	100.000,00	100.000,00
4	52	Bestandsveränderungen und aktivierte Eigenleistungen	0,00	0,00	0,00	0,00	0,00	0,00
5	55	Steuern und steuerähnliche Erträge einschließlich Erträge aus gesetzlichen Umlagen	4.709.039,40	4.916.000,00	5.358.000,00	5.453.000,00	5.535.000,00	5.551.000,00
6	547	Erträge aus Transferleistungen	168.249,61	185.000,00	195.000,00	200.000,00	200.000,00	200.000,00
7	540-543	Erträge aus Zuweisungen und Zuschüssen für laufende Zwecke und allgemeine Umlagen	2.486.659,83	2.429.680,00	2.565.080,00	2.580.000,00	2.580.000,00	2.590.000,00
8	546	Erträge aus der Auflösung von Sonderposten aus Investitionszuweisungen, -zuschüssen und Investitionsbeiträgen	376.182,16	360.535,00	347.452,00	380.000,00	400.000,00	400.000,00
9	53	Sonstige ordentliche Erträge	435.300,55	394.110,00	325.910,00	350.000,00	350.000,00	350.000,00
10		<b>Summe der ordentlichen Erträge</b>	<b>9.806.697,52</b>	<b>10.074.290,00</b>	<b>10.781.582,00</b>	<b>10.993.000,00</b>	<b>11.195.000,00</b>	<b>11.341.000,00</b>
11	62, 63, 640-643, 647-649, 65	Personalaufwendungen	2.426.848,33	2.589.830,00	2.698.500,00	2.760.000,00	2.820.000,00	2.880.000,00
12	644-646	Versorgungsaufwendungen	172.090,00	156.976,00	171.800,00	175.000,00	180.000,00	185.000,00
13	60,61, 67-69	Aufwendungen für Sach- und Dienstleistungen	2.387.569,91	2.531.835,00	2.831.420,00	2.880.000,00	2.900.000,00	2.950.000,00
14	66	Abschreibungen	853.167,45	845.440,00	803.846,00	930.000,00	950.000,00	950.000,00
15	71	Aufwendungen für Zuweisungen und Zuschüsse sowie besondere Finanzaufwendungen	528.989,47	618.600,00	693.600,00	700.000,00	720.000,00	720.000,00
16	73	Steueraufwendungen einschließlich Aufwendungen aus gesetzlichen Umlageverpflichtungen	3.099.423,36	3.135.832,00	3.292.000,00	3.300.000,00	3.320.000,00	3.330.000,00
17	72	Transferaufwendungen	0,00	0,00	0,00	0,00	0,00	0,00
18	70, 74, 76	Sonstige ordentliche Aufwendungen	9.494,35	13.000,00	12.960,00	13.000,00	13.000,00	13.000,00
19		<b>Summe der ordentlichen Aufwendungen</b>	<b>9.477.582,87</b>	<b>9.891.513,00</b>	<b>10.504.126,00</b>	<b>10.758.000,00</b>	<b>10.903.000,00</b>	<b>11.028.000,00</b>
20		<b>Verwaltungsergebnis</b>	<b>329.114,65</b>	<b>182.777,00</b>	<b>277.456,00</b>	<b>235.000,00</b>	<b>292.000,00</b>	<b>313.000,00</b>
21	56,57	Finanzerträge	15.200,26	16.050,00	13.300,00	15.000,00	15.000,00	15.000,00
22	77	Zinsen und andere Finanzaufwendungen	136.340,22	135.500,00	142.500,00	155.000,00	170.000,00	170.000,00
23		<b>Finanzergebnis</b>	<b>-121.139,96</b>	<b>-119.450,00</b>	<b>-129.200,00</b>	<b>-140.000,00</b>	<b>-155.000,00</b>	<b>-155.000,00</b>
24		<b>Gesamtbetrag der ordentlichen Erträge</b>	<b>9.821.897,78</b>	<b>10.090.340,00</b>	<b>10.794.882,00</b>	<b>11.008.000,00</b>	<b>11.210.000,00</b>	<b>11.356.000,00</b>
25		<b>Gesamtbetrag der ordentlichen Aufwendungen</b>	<b>9.613.923,09</b>	<b>10.027.013,00</b>	<b>10.646.626,00</b>	<b>10.913.000,00</b>	<b>11.073.000,00</b>	<b>11.198.000,00</b>
26		<b>Ordentliches Ergebnis</b>	<b>207.974,69</b>	<b>63.327,00</b>	<b>148.256,00</b>	<b>95.000,00</b>	<b>137.000,00</b>	<b>158.000,00</b>
27	59	Außerordentliche Erträge	362.405,58	0,00	0,00	0,00	0,00	0,00
28	79	Außerordentliche Aufwendungen	23.158,91	0,00	10.000,00	10.000,00	10.000,00	10.000,00
29		<b>Außerordentliches Ergebnis</b>	<b>339.246,67</b>	<b>0,00</b>	<b>-10.000,00</b>	<b>-10.000,00</b>	<b>-10.000,00</b>	<b>-10.000,00</b>
30		<b>Jahresergebnis</b>	<b>547.221,36</b>	<b>63.327,00</b>	<b>138.256,00</b>	<b>85.000,00</b>	<b>127.000,00</b>	<b>148.000,00</b>
<b>Nachrichtlich</b>								
31		Hochrechnung ordentliches Ergebnis zum 31.12.2022		63.327,00				
32		Summe vorgetragene Jahresfehlbeträge/Jahresüberschüsse zum 31.12.2021	0,00					

Aufschlüsselung von Erträgen und Aufwendungen			2021	2022	2023	2024	2025	2026
			vorläufiges Rechnungsergebnis	Haushaltsplan	Haushaltsplan	Ergebnisplan	Ergebnisplan	Ergebnisplan
Position	Konten	Bezeichnung	- € -					
<b>5</b>	<b>55</b>	<b>Steuern und steuerähnliche Erträge einschließlich Erträge aus gesetzlichen Umlagen</b>	4.709.039,40	4.916.000,00	5.358.000,00	5.453.000,00	5.535.000,00	5.551.000,00
davon	5500	Erträge aus Gemeindeanteil an Einkommensteuer (Produktgruppe 1601)	2.628.726,73	2.720.000,00	2.870.000,00	2.900.000,00	2.927.000,00	2.940.000,00
	5504	Erträge aus Gemeindeanteil an Umsatzsteuer (Produktgruppe 1601)	137.540,04	122.000,00	126.000,00	128.000,00	128.000,00	128.000,00
	5551	Erträge aus Grundsteuer A (Produktgruppe 1601)	79.375,25	85.000,00	85.000,00	85.000,00	85.000,00	85.000,00
	5552	Erträge aus Grundsteuer B (Produktgruppe 1601)	682.057,68	700.000,00	700.000,00	730.000,00	750.000,00	750.000,00
	5553	Erträge aus Gewerbesteuer (Produktgruppe 1601)	1.133.593,70	1.230.000,00	1.520.000,00	1.550.000,00	1.580.000,00	1.580.000,00
	5559	andere Steuern insgesamt (Produktgruppe 1601)	47.746,00	59.000,00	57.000,00	60.000,00	65.000,00	68.000,00
	5582	Erträge aus Kreisumlage (Produktgruppe 1601)	0,00	0,00	0,00	0,00	0,00	0,00
	5583	Erträge aus Schulumlage (Produktgruppe 0313)	0,00	0,00	0,00	0,00	0,00	0,00
		Sonstige Erträge	0,00	0,00	0,00	0,00	0,00	0,00
<b>7</b>	<b>540-543</b>	<b>Erträge aus Zuweisungen und Zuschüssen für laufende Zwecke und allgemeine Umlagen</b>	2.486.659,83	2.429.680,00	2.565.080,00	2.580.000,00	2.580.000,00	2.590.000,00
davon	540101	Schlüsselzuweisung (Produktgruppe 1601)	1.796.753,00	1.795.000,00	1.985.000,00	2.000.000,00	2.000.000,00	2.000.000,00
		Sonstige Erträge	689.906,83	634.680,00	580.080,00	580.000,00	580.000,00	590.000,00
<b>16</b>	<b>73</b>	<b>Steueraufwendungen einschließlich Aufwendungen aus gesetzlichen Umlageverpflichtungen</b>	3.099.423,36	3.135.832,00	3.292.000,00	3.300.000,00	3.320.000,00	3.330.000,00
davon	7353	Krankenhausumlage (Produktgruppe 0701)	0,00	0,00	0,00	0,00	0,00	0,00
	73541	Kreisumlage (Produktgruppe 1601)	1.671.589,00	1.734.514,00	1.790.000,00	1.850.000,00	1.855.000,00	1.865.000,00
	73542	Schulumlage (Produktgruppe 1601)	1.152.918,00	1.196.318,00	1.230.000,00	1.200.000,00	1.205.000,00	1.210.000,00
	73543	LWV-Umlage (Produktgruppe 1601)		0,00	0,00	0,00	0,00	0,00
	735490	Solidaritätsumlage		0,00	0,00	0,00	0,00	0,00
	735490	Weitere Umlagen (z.B. Regionalverband):						
		<b>Zinsdienstumlage</b>	1.701,00	5.000,00	2.000,00	2.000,00	2.000,00	2.000,00
		<b>Rückstellung Kreis- u. Schulumlage</b>	78.300,00	10.000,00	30.000,00	10.000,00	10.000,00	5.000,00
	7380	Gewerbesteuerumlage (Produktgruppe 1601)	106.186,04	105.000,00	134.000,00	150.000,00	155.000,00	155.000,00
	735	Umlage starke Heimat Hessen (Produktgruppe 1601)	65.987,04	65.000,00	83.000,00	65.000,00	65.000,00	65.000,00
		Sonstige Aufwendungen	22.742,28	20.000,00	23.000,00	23.000,00	28.000,00	28.000,00
<b>22</b>	<b>77</b>	<b>Zinsen und ähnliche Aufwendungen</b>	136.340,22	135.500,00	142.500,00	155.000,00	170.000,00	170.000,00
		Zinsen für Liquiditätskredite (Produktgruppe 1602)	0,00	500,00	500,00	500,00	500,00	500,00
		Zinsen für Investitionskredite (Produktgruppe 1602)	136.340,22	135.000,00	142.000,00	154.500,00	169.500,00	169.500,00

Zahlungsmittelfluss nach § 3 GemHVO		2021	2022	2023	2024	2025	2026
		vorläufiges Rechnungsergebnis	Haushaltsplan	Haushaltsplan	Fpl-Jahr	Fpl-Jahr	Fpl-Jahr
Nr. Konten					- € -		
<b>Zahlungsmittelfluss aus laufender Verwaltungstätigkeit</b> (direkte Methode)							
1	Summe der Einzahlungen aus laufender Verwaltungstätigkeit	9.532.249,73	9.729.805,00	10.447.430,00	10.628.000,00	10.810.000,00	10.956.000,00
2	Summe der Auszahlungen aus laufender Verwaltungstätigkeit	8.659.107,25	9.181.923,00	9.832.980,00	9.998.000,00	10.098.000,00	10.175.000,00
3	Zahlungsmittelüberschuss / Zahlungsmittelbedarf aus laufender Verwaltungstätigkeit	873.142,48	547.882,00	614.450,00	630.000,00	712.000,00	781.000,00
<b>Zahlungsmittelfluss aus Investitionstätigkeit</b> (direkte Methode)							
4	820 Einzahlungen aus Investitionszuweisungen und -zuschüssen sowie aus Investitionsbeiträgen	499.905,94	173.000,00	1.122.000,00	350.000,00	100.000,00	100.000,00
4.1	Pos. 4: davon aus Schlüsselzuweisungen	0,00	0,00	0,00	0,00	0,00	0,00
4.2	Pos. 4: davon aus zweckgebundenen Einzahlungen für die ordentliche Tilgung von Investitionskrediten	0,00	0,00	0,00	0,00	0,00	0,00
4.3	Pos. 4: davon aus zweckgebundenen Einzahlungen für die Auszahlungen an das Sondervermögen Hessenkasse	0,00	0,00	0,00	0,00	0,00	0,00
5	822 Einzahlungen aus Abgängen von Vermögensgegenständen des Sachanlagevermögens und des immateriellen Anlagevermögens	256.782,23	150.000,00	0,00	100.000,00	100.000,00	100.000,00
6	823 Einzahlungen aus Abgängen von Vermögensgegenständen des Finanzanlagevermögens	0,00	0,00	0,00	0,00	0,00	0,00
	davon Einzahlungen aus der Tilgung von gewährten Krediten	0,00	0,00	0,00	0,00	0,00	0,00
7	Summe der Einzahlungen aus Investitionstätigkeit	756.688,17	323.000,00	1.122.000,00	450.000,00	200.000,00	200.000,00
8	841 Auszahlungen für den Erwerb von Grundstücken und Gebäuden	253.840,22	250.000,00	300.000,00	50.000,00	50.000,00	50.000,00
9	842 Auszahlungen für Baumaßnahmen	1.535.559,91	1.060.000,00	3.690.000,00	905.000,00	985.000,00	745.000,00
10	840, 843 Auszahlungen für Investitionen in das sonstige Sachanlagevermögen und immaterielle Anlagevermögen	41.224,71	0,00	115.000,00	115.000,00	115.000,00	115.000,00
11	844 Auszahlungen für Investitionen in das Finanzanlagevermögen	6.235,93	144.000,00	57.600,00	0,00	0,00	0,00
	davon Auszahlungen aus der Gewährung von Krediten	0,00	0,00	0,00	0,00	0,00	0,00
12	Summe der Auszahlungen aus Investitionstätigkeit	1.836.860,77	1.454.000,00	4.162.600,00	1.070.000,00	1.150.000,00	910.000,00
13	Zahlungsmittelüberschuss / Zahlungsmittelbedarf aus Investitionstätigkeit	-1.080.172,60	-1.131.000,00	-3.040.600,00	-620.000,00	-950.000,00	-710.000,00
14	Zahlungsmittelüberschuss / Zahlungsmittelfehlbedarf	-207.030,12	-583.118,00	-2.426.150,00	10.000,00	-238.000,00	71.000,00
<b>Zahlungsmittelfluss aus Finanzierungstätigkeit</b> (direkte Methode)							
15	826 Einzahlungen aus der Aufnahme von Krediten und wirtschaftlich vergleichbaren Vorgängen für Investitionen	2.147.673,99	1.131.000,00	3.040.600,00	620.000,00	950.000,00	710.000,00
	davon Einzahlungen aus der Aufnahme von Umschuldungen	0,00	0,00	0,00	0,00	0,00	0,00
16	846 Auszahlungen für die Tilgung von Krediten und wirtschaftlich vergleichbaren Vorgängen für Investitionen sowie an das Sondervermögen Hessenkasse	1.005.306,94	546.000,00	613.000,00	620.000,00	710.000,00	710.000,00
16.1	Pos. 16: davon Auszahlungen für die ordentliche Tilgung von Krediten	893.581,94	423.000,00	490.000,00	497.000,00	587.000,00	587.000,00
16.2	Pos. 16: davon Auszahlungen aus der Tilgung von Umschuldungen	0,00	0,00	0,00	0,00	0,00	0,00
16.3	Pos. 16: davon Auszahlungen an das Sondervermögen Hessenkasse	111.725,00	123.000,00	123.000,00	123.000,00	123.000,00	123.000,00
17	Zahlungsmittelüberschuss / Zahlungsmittelbedarf aus Finanzierungstätigkeit	1.142.367,05	585.000,00	2.427.600,00		240.000,00	
18	Aenderung des Zahlungsmittelbestandes zum Ende des Haushaltsjahres	935.336,93	1.882,00	1.450,00	10.000,00	2.000,00	71.000,00
19	829 Haushaltsunwirksame Einzahlungen (u.a. fremde Finanzmittel, Rückzahlung von angelegten Kassenmitteln, Aufnahme von Liquiditätskrediten)	124.470,72	0,00	0,00	0,00	0,00	0,00
	davon Aufnahme von Liquiditätskrediten	0,00	0,00	0,00	0,00	0,00	0,00
20	849 Haushaltsunwirksame Auszahlungen (u.a. fremde Finanzmittel, Anlegung von Kassenmitteln, Rückzahlung von Liquiditätskrediten)	840.852,12	0,00	0,00	0,00	0,00	0,00
	davon Rückzahlung von Liquiditätskrediten	0,00	0,00	0,00			
21	Zahlungsmittelüberschuss/Zahlungsmittelbedarf aus haushaltsunwirksamen Zahlungsvorgängen	-716.381,40	0,00	0,00	0,00	0,00	0,00
22	Bestand an Zahlungsmitteln zu Beginn des Haushaltsjahres	750.100,52	756.632,52	758.514,52	759.964,52	769.964,52	771.964,52
23	Veränderung des Bestandes an Zahlungsmitteln	218.955,53	1.882,00	1.450,00	10.000,00	2.000,00	71.000,00
24	Bestand an Zahlungsmitteln am Ende des Haushaltsjahres	969.056,05	758.514,52	759.964,52	769.964,52	771.964,52	842.964,52

**Verbindlichkeiten aus Krediten, Liquiditätskrediten sowie gegenüber dem Sondervermögen Hessenkasse zu Beginn des Haushaltsjahres 2023****Erläuterungen**

Verbindlichkeiten aus Krediten nach Abschluss des Vorjahres - Kernhaushalt -	10.320.319,54	€	Anzugeben ist der (ggf. voraussichtliche) Gesamtbetrag an Verbindlichk
Verbindlichkeiten aus Liquiditätskrediten nach Abschluss des Vorjahres - Kernhaushalt -	0,00	€	Anzugeben ist der (ggf. voraussichtliche) Gesamtbetrag an Verbindlichk
Verbindlichkeiten aus Krediten nach Abschluss des Vorjahres - Eigenbetriebe und Anstalten des öffentlichen Rechts nach HGO -	0,00	€	Anzugeben ist der (ggf. voraussichtliche) Gesamtbetrag an Verbindlichk
Verbindlichkeiten aus Liquiditätskrediten nach Abschluss des Vorjahres - Eigenbetriebe und Anstalten des öffentlichen Rechts nach HGO -	0,00	€	Anzugeben ist der (ggf. voraussichtliche) Gesamtbetrag an Verbindlichk
<b>Gesamtbetrag aus Krediten und Liquiditätskrediten - Kernhaushalt und Eigenbetriebe und Anstalten des öffentlichen Rechts nach HGO</b>	<b>10.320.319,54</b>		
Verbindlichkeiten gegenüber dem Sondervermögen Hessenkasse nach Abschluss des Vorjahres	2.949.437,50	€	Anzugeben ist der Gesamtbetrag der Verbindlichkeiten gegenüber dem
<b>Gesamtbetrag aus Krediten, Liquiditätskrediten sowie Verbindlichkeiten gegenüber dem Sondervermögen Hessenkasse - Kernhaushalt und Eigenbetriebe und Anstalten des öffentlichen Rechts nach HGO</b>	<b>13.269.757,04</b>	€	

**im Haushaltsjahr 2023 veranschlagte Kreditaufnahmen**

im Haushaltsjahr veranschlagte Kreditaufnahmen - Kernhaushalt -	3.040.600,00	€
im Haushaltsjahr veranschlagte Kreditaufnahmen - Eigenbetriebe und Anstalten des öffentlichen Rechts nach HGO -	0,00	€

**im Haushaltsjahr 2023 veranschlagte Tilgungen für Kredite sowie Auszahlungen an das Sondervermögen Hessenkasse**

Ordentliche Tilgung - Kernhaushalt	490.000,00	€	Die ordentliche Tilgung wird automatisch aus dem Blatt Finanzhaushalt
Ordentliche Tilgung - Eigenbetriebe und Anstalten des öffentlichen Rechts nach HGO -	0,00	€	
Außerordentliche Tilgung - Kernhaushalt -	0,00	€	
Außerordentliche Tilgung - Eigenbetriebe und Anstalten des öffentlichen Rechts nach HGO -	0,00	€	
Auszahlungen an das Sondervermögen Hessenkasse	123.000,00	€	Die Zahlungen an das Sondervermögen Hessenkasse werden automatis
			Finanzhaushalt - Pos. 16.3 - übernommen.

**Verbindlichkeiten aus Krediten, Liquiditätskrediten sowie gegenüber dem Sondervermögen Hessenkasse am Ende des Haushaltsjahres 2023**

Voraussichtlicher Stand der Kredite am Ende des Haushaltsjahres - Kernverwaltung -	12.870.919,54	€
Voraussichtlicher Stand der Kredite am Ende des Haushaltsjahres - Eigenbetriebe und Anstalten des öffentlichen Rechts nach HGO	0,00	€
Voraussichtlicher Stand der Kredite am Ende des Haushaltsjahres - Kernverwaltung und Eigenbetriebe und Anstalten des öffentlichen Rechts nach HGO -	12.870.919,54	€
Höchstbetrag der Liquiditätskredite Kernhaushalt laut Haushaltssatzung	500.000,00	€
Höchstbetrag der Liquiditätskredite der Eigenbetriebe und Anstalten des öffentlichen Rechts	0,00	€
Voraussichtlicher Stand der Liquiditätskredite zum Ende des Haushaltsjahres - Kernverwaltung -	0,00	€
Voraussichtlicher Stand der Liquiditätskredite zum Ende des Haushaltsjahres - Eigenbetriebe und Anstalten des öffentlichen Rechts nach HGO -	0,00	€
Voraussichtlicher Stand der Liquiditätskredite zum Ende des Haushaltsjahres - Kernverwaltung und Eigenbetriebe und Anstalten des öffentlichen Rechts nach HGO -	0,00	€
Voraussichtlicher Stand der Verbindlichkeigten gegenüber dem Sondervermögen Hessenkasse zum Ende des Haushaltsjahres	2.826.437,50	

**Voraussichtlicher Zahlungsmittelbestand am Ende des Haushaltsjahres 2023**

759.964,52 €



**Produktbereichsplan gemäß Muster 12 zu § 4 Abs. 2 GemHVO**

		Haushaltsjahr							
		2023							
		Status:	Haushaltsansatz						
		ordentliche Erträge				ordentliche Aufwendungen			
PBNr.	Produktbereich/Produktgruppe	absolut vor ILV	pro Einwohner	absolut nach ILV	pro Einwohner	absolut vor ILV	pro Einwohner	absolut nach ILV	pro Einwohner
1	Innere Verwaltung	214.308,20 €	48,95 €	787.308,20 €	179,83 €	1.856.078,19 €	423,96 €	1.960.478,09 €	447,80 €
2	Sicherheit und Ordnung	374.460,43 €	85,53 €	447.460,43 €	102,21 €	632.218,22 €	144,41 €	676.218,12 €	154,46 €
3	Schulträgeraufgaben	0,00 €	0,00 €	0,00 €	0,00 €	0,00 €	0,00 €	0,00 €	0,00 €
4	Kultur und Wissenschaft	2.031,73 €	0,46 €	2.030,73 €	0,46 €	16.373,12 €	3,74 €	39.673,02 €	9,06 €
5	Soziale Leistungen	11.351,58 €	2,59 €	11.351,58 €	2,59 €	21.395,24 €	4,89 €	28.395,14 €	6,49 €
6	Kinder-, Jugend- und Familienhilfe	689.817,80 €	157,56 €	689.817,80 €	157,56 €	2.074.839,63 €	473,92 €	2.105.639,53 €	480,96 €
7	Gesundheitsdienste	0,00 €	0,00 €	0,00 €	0,00 €	0,00 €	0,00 €	0,00 €	0,00 €
8	Sportförderung	46.413,60 €	10,60 €	46.413,60 €	10,60 €	138.128,20 €	31,55 €	158.128,10 €	36,12 €
9	Räumliche Planung und Entwicklung, Geoinformationen	118.605,48 €	27,09 €	118.605,48 €	27,09 €	133.214,29 €	30,43 €	140.514,19 €	32,10 €
10	Bauen und Wohnen	20.380,00 €	4,66 €	52.380,00 €	11,96 €	130.130,00 €	29,72 €	130.130,00 €	29,72 €
11	Ver- und Entsorgung	1.278.625,72 €	292,06 €	1.278.625,72 €	292,06 €	987.709,25 €	225,61 €	1.231.709,15 €	281,34 €
12	Verkehrsflächen und -anlagen, ÖPNV	126.552,99 €	28,91 €	126.552,99 €	28,91 €	536.207,54 €	122,48 €	614.207,44 €	140,29 €
13	Natur- und Landschaftspflege	240.742,30 €	54,99 €	240.742,30 €	54,99 €	190.247,48 €	43,46 €	280.647,48 €	64,10 €
14	Umweltschutz	0,00 €	0,00 €	0,00 €	0,00 €	0,00 €	0,00 €	0,00 €	0,00 €
15	Wirtschaft und Tourismus	70.322,43 €	16,06 €	70.322,43 €	16,06 €	369.285,76 €	84,35 €	434.585,66 €	99,27 €
16	Allgemeine Finanzwirtschaft	7.601.270,66 €	1.736,24 €	7.695.770,66 €	1.757,83 €	3.560.800,00 €	813,34 €	3.618.800,00 €	826,59 €
<b>Gesamtsumme</b>		<b>10.794.882,92 €</b>	<b>2.465,71 €</b>	<b>11.567.381,92 €</b>	<b>2.642,16 €</b>	<b>10.646.626,92 €</b>	<b>2.431,85 €</b>	<b>11.419.125,92 €</b>	<b>2.608,30 €</b>

**Anmerkungen:**

Bei den ordentlichen Erträgen und ordentlichen Aufwendungen sind die Finanzerträge bzw. Zinsen und anderen Finanzaufwendungen zu berücksichtigen.

Für die ordentlichen Erträge und ordentlichen Aufwendungen sind jeweils die absoluten Beträge vor internen Leistungsverrechnungen (Spalten "absolut vor ILV") und nach internen Leistungsverrechnungen (Spalten "absolut nach ILV") anzugeben.

Bei den Eingaben im Feld "Status" ist Folgendes zu beachten:  
 Wenn es sich um reine Planzahlen handelt, ist der Status auf Haushaltsansatz zu setzen.  
 Wenn Ist-Daten zum 31.12. des Haushaltsjahres vorliegen, ist der Status "Ist 31.12." zu wählen. Diese Auswahl ist auch dann vorzunehmen, wenn die Jahresabschlussbuchungen noch nicht vorliegen.  
 Der Status "vorläufiges Rechnungsergebnis" ist zu wählen, sobald für das Haushaltsjahr ein vorläufiges, d.h. verwaltungsseitiges Rechnungsergebnis vorliegt. Sobald ein geprüftes Rechnungsergebnis vorliegt, ist dieser Status zu wählen.

**Produktbereichsplan gemäß Muster 12 zu § 4 Abs. 2 GemHVO**

		Haushaltsvorjahr							
		2022							
		Status:	Haushaltsansatz						
		ordentliche Erträge				ordentliche Aufwendungen			
PBNr.	Produktbereich/Produktgruppe	absolut vor ILV	pro Einwohner	absolut nach ILV	pro Einwohner	absolut vor ILV	pro Einwohner	absolut nach ILV	pro Einwohner
1	Innere Verwaltung	289.288,00 €	66,08 €	765.288,00 €	174,80 €	1.857.652,00 €	424,32 €	1.961.652,00 €	448,07 €
2	Sicherheit und Ordnung	278.743,00 €	63,67 €	345.743,00 €	78,97 €	533.316,00 €	121,82 €	579.316,00 €	132,32 €
3	Schulträgeraufgaben	0,00 €	0,00 €	0,00 €	0,00 €	0,00 €	0,00 €	0,00 €	0,00 €
4	Kultur und Wissenschaft	2.030,00 €	0,46 €	2.030,00 €	0,46 €	18.293,00 €	4,18 €	42.293,00 €	9,66 €
5	Soziale Leistungen	13.351,00 €	3,05 €	13.351,00 €	3,05 €	21.395,00 €	4,89 €	27.895,00 €	6,37 €
6	Kinder-, Jugend- und Familienhilfe	705.096,00 €	161,05 €	705.096,00 €	161,05 €	1.880.906,00 €	429,63 €	1.912.906,00 €	436,94 €
7	Gesundheitsdienste	0,00 €	0,00 €	0,00 €	0,00 €	0,00 €	0,00 €	0,00 €	0,00 €
8	Sportförderung	44.414,00 €	10,14 €	44.414,00 €	10,14 €	123.572,00 €	28,23 €	141.572,00 €	32,34 €
9	Räumliche Planung und Entwicklung, Geoinformationen	18.603,00 €	4,25 €	18.603,00 €	4,25 €	26.635,00 €	6,08 €	34.135,00 €	7,80 €
10	Bauen und Wohnen	28.380,00 €	6,48 €	58.380,00 €	13,33 €	148.780,00 €	33,98 €	148.780,00 €	33,98 €
11	Ver- und Entsorgung	1.193.239,00 €	272,55 €	1.193.239,00 €	272,55 €	956.956,00 €	218,58 €	1.198.456,00 €	273,75 €
12	Verkehrsflächen und -anlagen, ÖPNV	238.299,00 €	54,43 €	238.299,00 €	54,43 €	590.128,00 €	134,79 €	659.628,00 €	150,67 €
13	Natur- und Landschaftspflege	251.742,00 €	57,50 €	251.742,00 €	57,50 €	161.105,00 €	36,80 €	255.105,00 €	58,27 €
14	Umweltschutz	0,00 €	0,00 €	0,00 €	0,00 €	0,00 €	0,00 €	0,00 €	0,00 €
15	Wirtschaft und Tourismus	68.880,00 €	15,73 €	68.880,00 €	15,73 €	317.243,00 €	72,46 €	368.243,00 €	84,11 €
16	Allgemeine Finanzwirtschaft	6.958.275,00 €	1.589,37 €	7.146.275,00 €	1.632,31 €	3.391.032,00 €	774,56 €	3.458.032,00 €	789,87 €
<b>Gesamtsumme</b>		<b>10.090.340,00 €</b>	<b>2.304,78 €</b>	<b>10.851.340,00 €</b>	<b>2.478,61 €</b>	<b>10.027.013,00 €</b>	<b>2.290,32 €</b>	<b>10.788.013,00 €</b>	<b>2.464,14 €</b>

**Anmerkungen:**

Bei den ordentlichen Erträgen und ordentlichen Aufwendungen sind die Finanzerträge bzw. Zinsen und anderen Finanzaufwendungen zu berücksichtigen.

Für die ordentlichen Erträge und ordentlichen Aufwendungen sind jeweils die absoluten Beträge vor internen Leistungsverrechnungen (Spalten "absolut vor ILV") und nach internen Leistungsverrechnungen (Spalten "absolut nach ILV") anzugeben.

Bei den Eingaben im Feld "Status" ist Folgendes zu beachten:

Wenn es sich um reine Planzahlen handelt, ist der Status auf Haushaltsansatz zu setzen.

Wenn Ist-Daten zum 31.12. des Haushaltsjahres vorliegen, ist der Status "Ist 31.12." zu wählen. Diese Auswahl ist auch dann vorzunehmen,

wenn die Jahresabschlussbuchungen noch nicht vorliegen.

Der Status "vorläufiges Rechnungsergebnis" ist zu wählen, sobald für das Haushaltsjahr ein vorläufiges, d.h. verwaltungsseitiges Rechnungsergebnis vorliegt. Sobald ein geprüftes Rechnungsergebnis vorliegt, ist dieser Status zu wählen.

**Produktbereichsplan gemäß Muster 12 zu § 4 Abs. 2 GemHVO**

		Haushaltsvorvorjahr							
		2021							
		Status:	vorläufiges Rechnungsergebnis						
		ordentliche Erträge				ordentliche Aufwendungen			
PBNr.	Produktbereich/Produktgruppe	absolut vor ILV	pro Einwohner	absolut nach ILV	pro Einwohner	absolut vor ILV	pro Einwohner	absolut nach ILV	pro Einwohner
1	Innere Verwaltung	277.945,27 €	63,49 €	844.245,26 €	192,84 €	1.788.950,39 €	408,62 €	1.894.050,37 €	432,63 €
2	Sicherheit und Ordnung	240.589,98 €	54,95 €	269.589,97 €	61,58 €	501.710,00 €	114,60 €	592.809,99 €	135,41 €
3	Schulträgeraufgaben	0,00 €	0,00 €	0,00 €	0,00 €	0,00 €	0,00 €	0,00 €	
4	Kultur und Wissenschaft	8.851,00 €	2,02 €	8.851,00 €	2,02 €	14.535,18 €	3,32 €	41.535,17 €	9,49 €
5	Soziale Leistungen	8.266,90 €	1,89 €	8.266,90 €	1,89 €	17.117,57 €	3,91 €	26.117,56 €	5,97 €
6	Kinder-, Jugend- und Familienhilfe	853.720,84 €	195,00 €	853.720,83 €	195,00 €	1.743.638,65 €	398,27 €	71.138,63 €	16,25 €
7	Gesundheitsdienste	0,00 €	0,00 €	0,00 €	0,00 €	0,00 €	0,00 €	0,00 €	0,00 €
8	Sportförderung	42.473,92 €	9,70 €	42.473,91 €	9,70 €	138.265,65 €	31,58 €	1.412.761,63 €	322,70 €
9	Räumliche Planung und Entwicklung, Geoinformationen	18.602,00 €	4,25 €	18.602,00 €	4,25 €	40.768,81 €	9,31 €	47.768,80 €	10,91 €
10	Bauen und Wohnen	30.386,29 €	6,94 €	60.386,28 €	13,79 €	93.627,34 €	21,39 €	33.627,33 €	7,68 €
11	Ver- und Entsorgung	1.164.278,49 €	265,94 €	64.278,49 €	14,68 €	928.420,95 €	212,07 €	166.091,72 €	37,94 €
12	Verkehrsflächen und -anlagen, ÖPNV	105.778,15 €	24,16 €	105.778,14 €	24,16 €	487.296,32 €	111,31 €	564.296,30 €	128,89 €
13	Natur- und Landschaftspflege	238.506,18 €	54,48 €	238.506,08 €	54,48 €	159.775,78 €	36,50 €	245.775,76 €	56,14 €
14	Umweltschutz	0,00 €	0,00 €	0,00 €	0,00 €	0,00 €	0,00 €	0,00 €	0,00 €
15	Wirtschaft und Tourismus	58.767,64 €	13,42 €	58.767,64 €	13,42 €	312.582,80 €	71,40 €	375.582,78 €	85,79 €
16	Allgemeine Finanzwirtschaft	6.773.731,12 €	1.547,22 €	6.960.902,82 €	1.589,97 €	3.387.233,65 €	773,69 €	3.452.233,63 €	788,54 €
<b>Gesamtsumme</b>		<b>9.821.897,78 €</b>	<b>2.243,47 €</b>	<b>9.534.369,32 €</b>	<b>2.177,79 €</b>	<b>9.613.923,09 €</b>	<b>2.195,96 €</b>	<b>8.923.789,67 €</b>	<b>2.038,33 €</b>

**Anmerkungen:**

Bei den ordentlichen Erträgen und ordentlichen Aufwendungen sind die Finanzerträge bzw. Zinsen und anderen Finanzaufwendungen zu berücksichtigen.

Für die ordentlichen Erträge und ordentlichen Aufwendungen sind jeweils die absoluten Beträge vor internen Leistungsverrechnungen (Spalten "absolut vor ILV") und nach internen Leistungsverrechnungen (Spalten "absolut nach ILV") anzugeben.

Bei den Eingaben im Feld "Status" ist Folgendes zu beachten:  
 Wenn es sich um reine Planzahlen handelt, ist der Status auf Haushaltsansatz zu setzen.  
 Wenn Ist-Daten zum 31.12. des Haushaltsjahres vorliegen, ist der Status "Ist 31.12." zu wählen. Diese Auswahl ist auch dann vorzunehmen, wenn die Jahresabschlussbuchungen noch nicht vorliegen.  
 Der Status "vorläufiges Rechnungsergebnis" ist zu wählen, sobald für das Haushaltsjahr ein vorläufiges, d.h. verwaltungsseitiges Rechnungsergebnis vorliegt. Sobald ein geprüftes Rechnungsergebnis vorliegt, ist dieser Status zu wählen.

**Liquiditätsplanung gemäß Hinweis Nr. 7 zu § 105 HGO zur Ermittlung des genehmigungsfähigen Höchstbetrages der Liquiditätskredite**

Eintragungen bitte nur in den blau hinterlegten Feldern und in Euro vornehmen  
Zahlungsmittelbestand, Liquiditätskreditbestand, Einzahlungen und Auszahlungen bitte als positiven Wert eintragen

**1.) Betrachtung laufende Verwaltungstätigkeit des Haushaltsjahres**  
Einzahlungen und Auszahlungen beziehen sich nur auf die laufende Verwaltungstätigkeit

Liquiditätsplanung für das Haushaltsjahr **2023** (wird automatisch übernommen aus "Deckblatt")

Gemäß Haushaltssatzung vorgesehener Höchstbetrag Liquiditätskredite **500.000 €**

Monate	Zusätzliche Parameter	Einzahlungen	Auszahlungen	Saldo/Monat	Liquiditätsbedarf zum Monatsende unter Berücksichtigung vorhandener Liquidität und Liquiditätskrediten
Zahlungsmittelbestand zum 31.12. des Vorjahres	758.515 €				
Bestand an Liquiditätskrediten zum 31.12. des Vorjahres	- €				
Differenz	758.515 €				
Januar		252.323 €	593.413 €	341.090 €	417.425 €
Februar		1.150.180 €	558.627 €	591.553 €	1.008.978 €
März		242.417 €	736.504 €	494.087 €	514.891 €
April		1.530.007 €	656.833 €	873.174 €	1.388.065 €
Mai		818.090 €	820.413 €	2.323 €	1.385.742 €
Juni		242.417 €	1.135.700 €	893.283 €	492.459 €
Juli		980.300 €	1.245.820 €	265.520 €	226.939 €
August		900.117 €	829.540 €	70.577 €	297.516 €
September		188.357 €	974.537 €	786.180 €	488.664 €
Oktober		1.021.842 €	715.513 €	306.129 €	182.535 €
November		1.747.500 €	833.413 €	914.087 €	731.552 €
Dezember		1.374.980 €	732.667 €	641.413 €	1.372.965 €
<b>Summe</b>		<b>10.447.430 €</b>	<b>9.832.980 €</b>	<b>614.450 €</b>	
<b>Werte gemäß Haushaltsplan</b>					
Differenz		10.447.430 €	9.832.980 €	893.283 €	488.664 €
höchster monatsbezogener Zahlungsmittelbedarf				893.283 €	
höchster monatsbezogener Liquiditätskreditbedarf					488.664 €

**2. nachrichtliche Betrachtung Liquiditätskreditstand aus Vorjahren - Zwischenfinanzierungen**

Liquiditätskreditbestand zum 31.12. **2022** - € ; wird von oben stehender Berechnung übernommen

davon für				
Zwischenfinanzierung Investitionen	Kreditermächtigung wird voraussichtlich in Anspruch genommen am:	Sommer 2023	2022	800.000,00 €
Zwischenfinanzierung Investitionen	Kreditermächtigung wird in Anspruch genommen am:		2021	- €
Zwischenfinanzierung Investitionen	vor		2021	- €
Zwischenfinanzierung von öffentlich-rechtlichen Forderungen (nachrichtliche Angabe, da die Auszahlungen oben bei der laufenden Verwaltungstätigkeit berücksichtigt sind)				
Verbleibender Liquiditätskreditbestand aus Vorjahren				- 800.000,00 € ("echte" Liquiditätskredite aus Vorjahren)

**3. Betrachtung der Kredittilgungen und Zwischenfinanzierung von Investitionen des Haushaltsjahres**

Saldo lfd. VwT gem Haushaltssatzung <b>2023</b>	614.450,00 €	Betrag wird automatisch übernommen aus Blatt "Finanzhaushalt"
vorgesehene belastende Tilgung (Tilgungszuschüsse im Rahmen von Sonderprogrammen sind zu berücksichtigen)	490.000,00 €	Tilgung bitte als positiven Betrag eintragen
verbleibender Saldo	124.450,00 €	
Beitrag zur Hessenkasse	123.000,00 €	Betrag wird automatisch übernommen aus Blatt "Finanzhaushalt"
Differenz	1.450,00 €	
vorgesehene Auszahlungen für Investitionen	3.162.600,00 €	

**4. Betrachtung der Liquiditätsreserve**

Berechnung Liquiditätsreserve gem. § 106 Abs. 1 HGO

Auszahlungen laufende Verwaltungstätigkeit

**Aufsichtsbehördliche Anmerkungen zur Haushaltsgenehmigung**

Die Haushaltssatzung enthält genehmigungspflichtige Teile

Einzelgenehmigung der Kredite wegen Gefährdung der dauernden Leistungsfähigkeit

Haushaltssicherungskonzept erforderlich und vorgelegt

Bitte auswählen

Bitte auswählen

Bitte auswählen

**Individuelle Einschätzung der Aufsichtsbehörde zur dauernden finanziellen Leistungsfähigkeit der Kommune:**

Bitte auswählen

**Begründung der Einschätzung und Ausführungen zu Auflagen (Textfeld bitte mit Doppelklick öffnen)**

(Behörde)

(Fachabteilung)

(Ansprechpartner(in))

(Ort, Erstelldatum)

(Telefon)

## Produktplan

Produktbereich	Produktgruppe	Produkt	Kostenstelle	Produktbeschreibung
01				<b>Innere Verwaltung</b>
	111			Verwaltungsteuerung- und Service
		111.10		städtische Gremien
				<b>Unterstützung der Gemeindeorgane, Gremien und Fraktionen, Organisation des Sitzungswesens, Bearbeitung grundsätzlicher Angelegenheiten der Kommunalverfassung, Ortsrecht, Repräsentationen, Ehrungen, Öffentlichkeitsarbeit, Städtepartnerschaften</b>
			111.1010	städtische Gremien
		111.20		Organisation, Bürgerservice, Hauptverwaltung
				<b>Vorbereitung von Grundsatzentscheidungen der Verwaltungsführung, allgemeine Angelegenheiten der Gemeindeverfassung, Organisation und Aufgabengliederung der Verwaltung, Frauenförderung nach dem HGIG, Personalrat, Stellenplan, Allgemeine Rechtsangelegenheiten, Datenschutz, Post- und Botendienst, zentrale Beschaffung von Wirtschaftsgütern für den Verwaltungsbedarf, Betreuung des Archivs, Versicherungen, Schadensfälle, Telefondienst, Sicherheitsbeauftragter, Administrationsaufgaben, Internetdienstleistungen, Betreuung von Hard- und Software</b>
			111.2010	Organisation, Bürgerservice. Hauptverwaltung
		111.30		Personalwesen
				<b>Personalentwicklung, Personalverwaltung, Personaldienste, Aus- und Fortbildung</b>

## Produktplan

Produktbereich	Produktgruppe	Produkt	Kostenstelle	Produktbeschreibung
			111.3010	Personalwesen
		111.40		Grundstücks- und Gebäudemanagement
				<b>Erwerb und Veräußerung von städt. Grundermögen, Verwaltung der gemeindeeigenen Liegenschaften, Pacht- und Mietwesen, Vertragsabwicklungen, Verwaltung und Bewirtschaftung bebauter und unbebauter städt. Grundstücke</b>
			111.4010	Grundstücks- und Gebäudemanagement
		111.50		Bauhof
				<b>Angelegenheiten des Bauhofes</b>
			111.5010	Bauhof
		111.60		Finanzen
				<b>Allgemeine Finanzwirtschaft, Haushalts- und Finanzplanung, haushalts- und betriebswirtschaftliche Dienstleistungen, Buchführung, Zahlungsverkehr, Mahn- und Vollstreckungswesen, Angelegenheiten des Kassen- und Rechnungswesens, Revision, Bilanzierung, Veranlagung von Grundbesitzabgaben, Festsetzung und Erhebung von Erschließungs- und Straßenbeiträgen, Kämmerei</b>
			111.6010	Finanzdienstleistungen, Stadtkasse
02				<b>Sicherheit und Ordnung</b>
	121			Statistiken und Wahlen

## Produktplan

Produktbereich	Produktgruppe	Produkt	Kostenstelle	Produktbeschreibung
		121.10		Statistik und Wahlen
				<b>Vorbereitung und Abstimmung von Wahlen, Abstimmungen und Bürgerbegehren, landwirtschaftliche Erhebungen, Statistiken</b>
			121.1010	Statistik und Wahlen
122				Ordnungsangelegenheiten
		122.10		Allgemeine Sicherheit und Ordnung
				<b>Maßnahmen nach dem HSOG, Gefahrenabwehr, Verwaltung von Sicherheit im öffentlichen Verkehr, Jagdangelegenheiten, Ortsgerichtsangelegenheiten, Schiedsamsangelegenheiten, allgem. Ordnungsangelegenheiten, Überwachung des ruhenden und fließenden Verkehrs, verkehrsrechtliche Genehmigungen und Sondernutzung, Verkehrslenkung- und -regelung, Gefahrgut. Gewerbeüberwachung Tierschutz</b>
			122.1010	Allgemeine Sicherheit und Ordnung
		122.20		Meldewesen
				<b>Ausweise, Führungszeugnisse, Beglaubigungen, Fischereischeine, Ausländerangelegenheiten, Fundsachen, An-, Ab-, Ummeldungen, Ausstellen und Änderung von Lohnsteuerkarten, Gewerbezentralregister</b>
			122.2010	Meldewesen
		122.30		Personenstandswesen
				<b>Berurkundung von Geburten und Sterbefällen, Eheschließungen,</b>



## Produktplan

Produktbereich	Produktgruppe	Produkt	Kostenstelle	Produktbeschreibung
				<b>sonstige Beurkundungen und Beglaubigungen, Namensänderungen, Staatsangehörigkeitsrecht</b>
			122.3010	Personenstandswesen
	126.10			Brandschutz, Feuerwehren
				<b>Brandbekämpfung, technische Hilfeleistung, Brandsicherheitsdienst,</b>
			126.1010	FW Albshausen
			126.1020	FW Bracht
			126.1030	FW Ernsthausen
			126.1040	FW Josbach
			126.1050	FW Rauschenberg
			126.1060	FW Schwabendorf
			126.1070	FW allgemein
<b>04</b>				<b>Kultur und Wissenschaft</b>
	272			Büchereien
		272.10		Büchereien
				<b>Bereitstellung von Büchern, Medien und Informationen für die Bürger</b>
			272.1020	Bücherei Bracht
			272.1040	Bücherei Josbach
			272.1050	Bücherei Rauschenberg
			272.1060	Bücherei Schwabendorf
	281			Heimat- und Kulturpflege
		281.10		Heimat- und Kulturpflege

## Produktplan

Produktbereich	Produktgruppe	Produkt	Kostenstelle	Produktbeschreibung
				<b>Förderung von Eigen- und Fremdveranstaltungen, Heimatpflege, Förderung von Vereinen und Intitutionen, Chroniken</b>
			281.1010	Heimat- und Kulturpflege
291				Förderung von Kirchengemeinden
	291.10			Förderung von Kirchengemeinden
				<b>Zuschüsse an Kirchengemeinden (Kiga u. a.)</b>
			291.1010	Zuschüsse an Kirchengemeinden
<b>05</b>				<b>Soziale Leistungen</b>
311				Grundversorgung und Hilfen
	311.10			Grundversorgung und Hilfen
				<b>Auskunft, Beratung, Antragsaufnahme, Zuschüsse zu Freizeiten sonstige Hilfen</b>
			311.1010	Grundversorgung und Hilfen
351				Sonstige soziale Hilfe und Leistungen
	351.10			Seniorenangelegenheiten
				<b>Rentenangelegenheiten, Dienstleistungen für ältere Menschen, Seniorenprogramme</b>

## Produktplan

Produktbereich	Produktgruppe	Produkt	Kostenstelle	Produktbeschreibung
			351.1010	Seniorenangelegenheiten
<b>06</b>				<b>Kinder-, Jugend- und Familienhilfe</b>
	361			Förderung von Kindern in Tageseinrichtungen
		361.10		Betreute Grundschule, Integration
				<b>Betreute Grundschule, Integration von Kindern, Förderung der Einrichtung von freien Trägern</b>
			361.1020	Betreute Grundschule Bracht
			361.1021	Integrationsmaßnahmen
			361.1030	Kita Storchennest
			361.1051	Betreute Grundschule Rauschenberg
	365			Tageseinrichtungen für Kinder
		365.10		Kinderbetreuung in Kindertagesstätten
				<b>Kinderbetreuung in gemeindeeigenen Einrichtungen, Mittagsverpflegung</b>
			365.1020	Kinderbetreuung Kindergarten Bracht
			365.1050	Kinderbetreuung Kindergarten Rauschenberg
			365.1070	Kinderbetreuung allgemein
	366			Einrichtungen der Jugendarbeit
		366.10		Jugendarbeit, Einrichtungen für Jugendliche
			366.1010	<b>Kinder- und Jugendarbeit, Jugendclubs, Ferienspiele, Freizeiten</b> Jugendarbeit, Einrichtungen für Jugendliche

## Produktplan

Produktbereich	Produktgruppe	Produkt	Kostenstelle	Produktbeschreibung
			366.2010	Familienzentrum
		366.20		sonstige Einrichtungen für Kinder und Jugendliche
				<b>Unterhaltung von Spielplätzen</b>
			366.2010	Spielplätze
<b>08</b>				<b>Sportförderung</b>
	421			Förderung des Sports
		421.10		Sportförderung
				<b>Allgemeine Förderung und Verwaltung der Angelegenheiten des Sports und der Sportvereine, Sportvereinsförderung, Sportlerehrung</b>
			421.1010	Sportförderung
	424			Sportstätten und Bäder
		424.10		Betrieb von Sportstätten und Anlagen
				<b>Bereitstellung und Betrieb von Sportstätten und Anlagen</b>
			424.1010	Betrieb von Sportstätten und Anlagen
		424.20		Betrieb des Freibades
				<b>Bereitstellung und Betrieb des Freibades</b>
			424.2010	Betrieb des Freibades

## Produktplan

Produktbereich	Produktgruppe	Produkt	Kostenstelle	Produktbeschreibung
<b>09</b>				<b>Räumliche Planung und -entwicklung</b>
	511			Räumliche Planung und Entwicklung
		511.10		Stadtplanung, Dorferneuerung
				<b>Bauleitplanung, Städtebauliche Rahmenplanung, Landschafts- und Gründordnungspläne, Verkehrsplanung, Durchführung von Offenlegungsverfahren, Dorferneuerung</b>
			511.1010	Stadtplanung, Dorferneuerung
<b>10</b>				<b>Bauen und Wohnen</b>
	521			Bau- und Grundstücksordnung
		521.10		Bauordnungsaufgaben, Bauverwaltung
				<b>Rechtsverfahren und Gebote, Antrags- und Genehmigungsverfahren, städtebauliche Verträge, Stellungnahme zu Planungen und Vorhaben Dritter, Grundlagen raumbezogener Informationssysteme und Pflege, fachspezifische Anwendungen, grundstücksbezogene Basisinformationen Erfassung von Geobasisdaten</b>
			521.1010	Bauordnungsaufgaben, Bauverwaltung
	523			Denkmalschutz und -pflege
		523.10		Denkmalschutz, jüdischer Friedhof
				<b>jüdischer Friedhof, Gebäude mit historischer Bedeutung, Altstadt-sanierung</b>

## Produktplan

Produktbereich	Produktgruppe	Produkt	Kostenstelle	Produktbeschreibung
			523.1010	Denkmalschutz, jüdischer Friedhof
11				<b>Ver- und Entsorgung</b>
	531			Elektrizitätsversorgung
		531.10		Elektrizitätsversorgung
				<b>Abwicklung Stromversorgung (Konzessionsabgabe)</b>
			531.1010	Elektrizitätsversorgung
	533			Wasserversorgung
		533.10		Wasserversorgung
				<b>Bau und Unterhaltung aller Wasserversorgungsanlagen der Stadt Rauschenberg, Bescheiderstellung</b>
			533.1010	WV Albshausen
			533.1020	WV Bracht
			533.1030	WV Ernsthausen
			533.1040	WV Josbach
			533.1050	WV Rauschenberg
			533.1060	WV Schwabendorf
			533.1070	WV allgemein
	537			Abfallwirtschaft
		537.10		Abfallentsorgung
				<b>Rest- und Sperrmüll, Bioabfälle und Altpapier, Abfallkalender, sonstige</b>

## Produktplan

<b>Produktbereich</b>	<b>Produktgruppe</b>	<b>Produkt</b>	<b>Kostenstelle</b>	<b>Produktbeschreibung</b>
				<b>Dienstleistungen, Räumung von Grundstücken und Entsorgung wilder Ablagerungen, Beratung und Information</b>
			537.1010	Abfallentsorgung
538				Abwasserbehandlung
	538.10			Abwasserbehandlung
				<b>Abwicklung ZMA</b>
			538.1010	Abwasserbehandlung
<b>12</b>				<b>Verkehrsanlagen, ÖPNV</b>
	541			Gemeindestraßen
		541.10		Betrieb u. Unterhaltung Gemeindestraßen
				<b>Planung, Bau, Erneuerung und Unterhaltung öffentlicher Straßen, Wege, Plätze, Erschließungsbeiträge, Verkehrsausstattungen Straßenbeleuchtung</b>
			541.1010	Betrieb Gemeindestraßen
			541.2010	Straßenbeleuchtung
545				Straßenreinigung
	545.10			Straßenreinigung und Winterdienst
				<b>Reinigung und Winterdienst von Fahrbahnen, Radwegen, Gehwegen, öffentliche Wege und Plätze</b>

## Produktplan

Produktbereich	Produktgruppe	Produkt	Kostenstelle	Produktbeschreibung
			545.1010	Straßenreinigung und Winterdienst
	547			ÖPNV
		547.10		ÖPNV
				<b>Förderung des ÖPNV</b>
			547.1010	ÖPNV
<b>13</b>				<b>Natur- und Landschaftspflege</b>
	551			Öffentliches Grün, Landschaftspflege
		551.10		Öffentliches Grün, Park- und Freizeitanlagen
			551.1010	Öffentliches Grün, Park- und Freizeitanlagen
	552			Öffentliche Gewässer, wasserbauliche Anlagen
		552.10		Öffentliche Gewässer, wasserbauliche Anlagen, Gewässerschutz
			552.1010	Öffentliche Gewässer, wasserbauliche Anlagen, Gewässerschutz
	553			Friedhofs- und Bestattungswesen
		553.10		Friedhofswesen
				<b>Betrieb von Friedhöfen, Bereitstellung von Gräbern, Bestattungen, Bereitstellung der Leichenhalle</b>
			553.1020	Friedhof Bracht



## Produktplan

<b>Produktbereich</b>	<b>Produktgruppe</b>	<b>Produkt</b>	<b>Kostenstelle</b>	<b>Produktbeschreibung</b>
			553.1050	Friedhof Rauschenberg
			553.1070	Friedhof allgemein
			553.1080	Friedhof Baumbestattungen
	554			Natur- und Landschaftspflege
		554.10		Naturschutz und Landschaftspflege
			554.1010	Naturschutz und Landschaftspflege
		554.20		Klimaschutz
			554.2010	Klimaschutz
	555			Land- und Forstwirtschaft
		555.10		Förderung der Landwirtschaft
				<b>Bau- und Unterhaltung von Feld- und Wirtschaftswegen, Förderung der Viehzucht, Flurbereinigung</b>
			555.1010	Förderung der Landwirtschaft
		555.20		Betrieb des Stadtwaldes
				<b>Holzproduktion, Erhaltung und Förderung der ökologischen und sozialen Funktion des Waldes, Leistungen für Dritte</b>
			555.2010	Betrieb des Stadtwaldes
15				<b>Wirtschaft und Tourismus</b>
	571			Wirtschaftsförderung

## Produktplan

Produktbereich	Produktgruppe	Produkt	Kostenstelle	Produktbeschreibung
		571.10		Wirtschaftsförderung
				<b>Allgemeine Wirtschaftsförderung, Vermittlung von Gewerbeflächen u. -objekten, Verbesserung von Standortfaktoren, Firmenbetreuung, Planungen von Veranstaltungen</b>
			571.1010	Wirtschaftsförderung
573				Allgemeine Einrichtungen und Unternehmen
	573.10			Gemeinschaftseinrichtungen
				<b>Unterhaltung, Betrieb und Bewirtschaftung der Bürgerhäuser und Festplätze, Wochenmärkte, Sonderveranstaltungen, Durchführung von Eigen- und Fremdveranstaltungen</b>
			573.1010	DGH Albshausen
			573.1020	MZH Bracht
			573.1030	Storchennest Ernsthausen
			573.1040	DGH Josbach
			573.1050	Alte Schule Rauschenberg
			573.1051	Gemeinschaftsräume Rauschenberg
			573.1060	DGH Josbach
			573.1070	Bürgerhäuser allgemein
			573.1080	Wochenmärkte u. a.
575				Tourismus
	575.10			Tourismus
				<b>Informationsbroschüren, Öffentlichkeitsarbeit, Publikationen</b>
			575.1010	Tourismus

## Produktplan

Produktbereich	Produktgruppe	Produkt	Kostenstelle	Produktbeschreibung
16				<b>Allgemeine Finanzwirtschaft</b>
	611			Steuern, Zuweisungen, Umlagen
		611.10		Steuern, Zuweisungen, Umlagen
				<b>Gemeindesteuern und steuerähnliche Einnahmen, allgemeine Zuweisungen, allgemeine Umlagen, Investitionspauschale</b>
			611.1010	Steuern, Zuweisungen, Umlagen
	612			sonstige allgemeine Finanzwirtschaft
		612.10		sonstige allgemeine Finanzwirtschaft
				<b>Kapitalanlage und Schuldenmanagement</b>
			612.1010	sonstige allgemeine Finanzwirtschaft

## Kurzfassung 2023

### Gesamtergebnishaushalt

Stadt Rauschenberg

			Haushaltsansatz		Ergebnis des Jahresabschlusses 2021
Nr.	Konten	Bezeichnung	2023	2022	
01	50	Privatrechtliche Leistungsentgelte	-391.290	-418.370	-369.750
02	51	Öffentlich-rechtliche Leistungsentgelte	-1.491.850	-1.334.595	-1.210.266
03	548-549	Kostensatzleistungen und -erstattungen	-107.000	-36.000	-51.250
04	52	Bestandsveränderungen und aktivierte Eigenleistungen			
05	55	Steuern u. steuerähnliche Erträge einschl. Erträge aus gesetzlichen Umlagen	-5.358.000	-4.916.000	-4.709.039
06	547	Erträge aus Transferleistungen	-195.000	-185.000	-168.250
07	540-543	Erträge aus Zuweisungen und Zuschüssen für laufende Zwecke u. allgemeine Umlagen	-2.565.080	-2.429.680	-2.486.660
08	546	Erträge aus der Auflösung von Sonderposten aus Investitionszuweisungen, -zuschüssen u. Investitionsbeiträgen	-347.452	-360.535	-376.182
09	53	Sonstige ordentliche Erträge	-325.910	-394.110	-435.301
<b>10</b>		<b>Summe der ordentlichen Erträge (Nr. 1 bis 9)</b>	<b>-10.781.582</b>	<b>-10.074.290</b>	<b>-9.806.698</b>
11	62, 63, 640-643, 647-649, 65	Personalaufwendungen	2.698.500	2.589.830	2.426.848
12	644-646	Versorgungsaufwendungen	171.800	156.976	172.090
13	60, 61, 67-69	Aufwendungen für Sach- und Dienstleistungen	2.831.420	2.531.835	2.387.570
14	66	Abschreibungen	803.846	845.440	853.167
15	71	Aufwendungen für Zuweisungen und Zuschüsse sowie besondere Finanzaufwendungen	693.600	618.600	528.989
16	73	Steueraufwendungen einschl. Aufwendungen aus gesetzlichen Umlageverpflichtungen	3.292.000	3.135.832	3.099.423
17	72	Transferaufwendungen			
18	70, 74, 76	Sonstige ordentliche Aufwendungen	12.960	13.000	9.494
<b>19</b>		<b>Summe der ordentlichen Aufwendungen (Nr. 11 bis 18)</b>	<b>10.504.126</b>	<b>9.891.513</b>	<b>9.477.583</b>
<b>20</b>		<b>Verwaltungsergebnis (Nr. 10 ./ Nr. 19)</b>	<b>-277.456</b>	<b>-182.777</b>	<b>-329.115</b>
21	56, 57	Finanzerträge	-13.300	-16.050	-15.200
22	77	Zinsen und andere Finanzaufwendungen	142.500	135.500	136.340
<b>23</b>		<b>Finanzergebnis (Nr. 21 ./ Nr. 22)</b>	<b>129.200</b>	<b>119.450</b>	<b>121.140</b>
<b>24</b>		<b>Gesamtbetrag der ordentlichen Erträge (Nr. 10 und Nr. 21)</b>	<b>-10.794.882</b>	<b>-10.090.340</b>	<b>-9.821.898</b>
<b>25</b>		<b>Gesamtbetrag der ordentlichen Aufwendungen (Nr.19 und Nr.22)</b>	<b>10.646.626</b>	<b>10.027.013</b>	<b>9.613.923</b>
<b>26</b>		<b>Ordentliches Ergebnis (Nr.24 ./ Nr.25)</b>	<b>-148.256</b>	<b>-63.327</b>	<b>-207.975</b>
27	59	Außerordentliche Erträge			-362.406
28	79	Außerordentliche Aufwendungen	10.000		23.159
<b>29</b>		<b>Außerordentliches Ergebnis (Nr. 27 ./Nr. 28)</b>	<b>10.000</b>		<b>-339.247</b>
<b>30</b>		<b>Jahresergebnis (Nr. 26 und Nr. 29)</b>	<b>-138.256</b>	<b>-63.327</b>	<b>-547.221</b>
		Nachrichtlich:			
		Summe der vorgetragenen Jahresfehlbeträge	---	---	8.682.683

## Kurzfassung 2023

<b>Gesamtfinanzhaushalt</b>					
Stadt Rauschenberg					
			Haushaltsansatz		
Nr.	Konten	Bezeichnung	2023	2022	Ergebnis des Jahresabschlusses 2021
01	810	Privatrechtliche Leistungsentgelte	391.290,00	418.370,00	381.460,63
02	811	Öffentlich-rechtliche Leistungsentgelte	1.491.850,00	1.334.595,00	1.259.000,50
03	812	Kostensatzleistungen und -erstattungen	107.000,00	36.000,00	74.269,80
04	814	Einzahlungen aus Steuern und steuerähnlichen Erträgen einschließlich Erträgen aus gesetzlichen Umlagen	5.358.000,00	4.916.000,00	4.612.885,29
05	815	Einzahlungen aus Transferleistungen	195.000,00	185.000,00	168.249,61
06	816	Zuweisungen und Zuschüsse für laufende Zwecke und allgemeine Umlagen	2.565.080,00	2.429.680,00	2.486.659,83
07	817	Zinsen und sonstige Finanzeinzahlungen	13.300,00	16.050,00	12.437,71
08	813, 828	Sonstige ordentliche Einzahlungen und sonstige außerordentliche Einzahlungen, die sich nicht aus Investitionstätigkeit ergeben	325.910,00	394.110,00	537.286,36
<b>09</b>		<b>Summe der Einzahlungen aus laufender Verwaltungstätigkeit (Nrn. 1 bis 8)</b>	<b>10.447.430,00</b>	<b>9.729.805,00</b>	<b>9.532.249,73</b>
10	830	Personalauszahlungen	-2.585.750,00	-2.462.950,00	-2.310.943,57
11	831	Versorgungsauszahlungen	-282.750,00	-282.206,00	-253.290,75
12	832	Auszahlungen für Sach- und Dienstleistungen	-2.843.420,00	-2.543.835,00	-2.351.595,92
13	833	Auszahlungen für Transferleistungen	0,00	0,00	0,00
14	834	Auszahlungen für Zuweisungen und Zuschüsse für laufende Zwecke sowie besondere Finanzauszahlungen	-693.600,00	-618.600,00	-551.889,76
15	835	Auszahlungen f. Steuern einschl. Auszahlungen aus gesetzl. Umlageverpflichtungen	-3.262.000,00	-3.125.832,00	-3.033.814,84
16	836	Zinsen und ähnliche Auszahlungen	-142.500,00	-135.500,00	-134.046,04
17	837, 848	Sonstige ordentliche Auszahlungen und sonstige außerordentliche Auszahlungen, die sich nicht aus Investitionstätigkeit ergeben	-22.960,00	-13.000,00	-23.526,37
<b>18</b>		<b>Summe der Auszahlungen aus laufender Verwaltungstätigkeit (Nrn. 10 bis 17)</b>	<b>-9.832.980,00</b>	<b>-9.181.923,00</b>	<b>-8.659.107,25</b>
<b>19</b>		<b>Zahlungsmittelüberschuss oder Zahlungsmittelbedarf aus laufender Verwaltungstätigkeit (Saldo aus Nrn. 9 und 18)</b>	<b>614.450,00</b>	<b>547.882,00</b>	<b>873.142,48</b>
20	820	Einzahlungen aus Investitionszuweisungen und -zuschüssen sowie aus Investitionsbeiträgen	1.122.000,00	173.000,00	499.905,94
21	822	Einzahlungen aus Abgängen von Vermögensgegenständen des Sachanlagevermögens und des immateriellen Anlagevermögens	0,00	150.000,00	256.782,23
22	823	Einzahlungen aus Abgängen von Vermögensgegenständen des Finanzanlagevermögens	0,00	0,00	0,00
<b>23</b>		<b>Summe der Einzahlungen aus Investitionstätigkeit (Nrn. 20 bis 22)</b>	<b>1.122.000,00</b>	<b>323.000,00</b>	<b>756.688,17</b>
24	841	Auszahlungen für den Erwerb von Grundstücken und Gebäuden	-300.000,00	-250.000,00	-253.840,22
25	842	Auszahlungen für Baumaßnahmen	-3.690.000,00	-1.060.000,00	-1.535.559,91
26	840, 843	Auszahlungen für Investitionen in das sonstige Sachanlagevermögen und immaterielle Anlagevermögen	-115.000,00	0,00	-41.224,71
27	844	Auszahlungen für Investitionen in das Finanzanlagevermögen	-57.600,00	-144.000,00	-6.235,93
<b>28</b>		<b>Summe der Auszahlungen aus Investitionstätigkeit (Nrn. 24 bis 27)</b>	<b>-4.162.600,00</b>	<b>-1.454.000,00</b>	<b>-1.836.860,77</b>
<b>29</b>		<b>Zahlungsmittelüberschuss oder Zahlungsmittelbedarf aus Investitionstätigkeit (Saldo aus Nrn. 23 und 28)</b>	<b>-3.040.600,00</b>	<b>-1.131.000,00</b>	<b>-1.080.172,60</b>
<b>30</b>		<b>Zahlungsmittelüberschuss oder Zahlungsmittelbedarf (Summe aus Nrn. 19 und 29)</b>	<b>-2.426.150,00</b>	<b>-583.118,00</b>	<b>-207.030,12</b>
31	826	Einzahlungen aus der Aufnahme von Krediten und wirtschaftlich vergleichbaren Vorgängen für Investitionen	3.040.600,00	1.131.000,00	2.147.673,99
32	846	Auszahlungen für die Tilgung von Krediten und wirtschaftlich vergleichbaren Vorgängen für Investitionen sowie an das Sondervermögen Hessenkasse	-613.000,00	-546.000,00	-1.005.306,94
<b>33</b>		<b>Zahlungsmittelüberschuss oder Zahlungsmittelbedarf aus Finanzierungstätigkeit (Saldo aus Nrn. 31 und 32)</b>	<b>2.427.600,00</b>	<b>585.000,00</b>	<b>1.142.367,05</b>
<b>34</b>		<b>Änderung des Zahlungsmittelbestandes zum Ende des Haushaltsjahres (Summe aus Nrn. 30 und 33)</b>	<b>1.450,00</b>	<b>1.882,00</b>	<b>935.336,93</b>
35		Haushaltsunwirksame Einzahlungen (u.a. fremde Finanzmittel, Rückzahlung von angelegten Kassenmitteln, Aufnahme von Kassenkrediten)	---	---	124.470,72
36		Haushaltsunwirksame Auszahlungen (u.a. fremde Finanzmittel, Anlegung von Kassenmitteln, Rückzahlung von Kassenkrediten)	---	---	-840.852,12
<b>37</b>		<b>Zahlungsmittelüberschuss/ Zahlungsmittelbedarf aus haushaltsunwirksamen Zahlungsvorgängen (Saldo aus Nrn. 35 und Nr. 36)</b>	<b>---</b>	<b>---</b>	<b>-716.381,40</b>
38		Gepl. Anfangsbestand/ Bestand an Zahlungsmitteln zu Beginn d. Haushaltsjahres	758.514,52	756.632,52	752.100,52
39		Geplante Veränderung des Bestandes/ Veränderung des Bestandes an Zahlungsmitteln (Nr. 34 und 37)	1.450,00	1.882,00	218.955,53

## Kurzfassung 2023

<b>Gesamtfinanzhaushalt</b>					
Stadt Rauschenberg					
		Haushaltsansatz			
Nr.	Konten	Bezeichnung	2023	2022	Ergebnis des Jahresabschlusses 2021
<b>40</b>		<b>Geplanter Endbestand an Zahlungsmitteln/ Bestand an Zahlungsmitteln am Ende des Haushaltsjahres (Summe aus den Summen Nrn. 38 und 39)</b>	<b>759.964,52</b>	<b>758.514,52</b>	<b>971.056,05</b>

Kurzfassung 2023

**Teilergebnisplan  
Kostenstelle 111.1010 städtische Gremien**

Stadt Rauschenberg

**Produktbereich** 01 Innere Verwaltung  
**Produktgruppe** 111 Verwaltungssteuerung und -service  
**Produkt** 111.10 städtische Gremien  
**Kostenstelle** 111.1010 städtische Gremien

			Haushaltsansatz		
Nr.	Konten	Bezeichnung	2023	2022	Ergebnis des Jahresabschlusses 2021
<b>09</b>		<b>Sonstige ordentliche Erträge</b>	<b>-890</b>	<b>-1.190</b>	<b>-683</b>
5392000		Eigenbeteil. Wahlleistungen § 6a HBeihVO	-230	-230	-227
5392001		Eigenbeteil. Wahlleistungen § 6a HBeihVO	-460	-460	-416
5399040		verschiedene Kostenerstattungen	-200	-500	-40
<b>10</b>		<b>Summe der ordentlichen Erträge (Pos. 1 - 9)</b>	<b>-890</b>	<b>-1.190</b>	<b>-683</b>
<b>11</b>		<b>Personalaufwendungen</b>	<b>168.500</b>	<b>162.700</b>	<b>151.110</b>
6201000		Entg. für geleist. Arbeitszeit (einschl. Zulagen)	50.300	47.300	47.609
6201030		Entg. sonst. Beschäftigte (Aushilfen)			108
6301000		Dienst-, Amtsbezüge einschl. tarifl. Zulagen	105.000	102.000	90.032
6401000		AG-Anteil zur Sozialvers. Entgeltbereich	10.000	9.900	9.940
6401100		AG-Anteil zur Sozialvers. sonst. Beschäftigte			33
6470000		Zukunftsicherung/Zusatzversorg. Entgeltbereich	3.000	3.300	3.026
6490100		Beihilfen Bezügebereich	200	200	362
<b>12</b>		<b>Versorgungsaufwendungen</b>	<b>171.800</b>	<b>156.976</b>	<b>172.090</b>
6450100		Aufw. an Versorgungskassen Beamte	165.000	160.000	148.800
6460100		Zuführung zu Pensionsrückstellungen	5.000	-4.674	14.577
6461000		Zuführung zu Beihilferückstellungen	1.800	1.650	8.713
<b>13</b>		<b>Aufwendungen für Sach- und Dienstleistungen</b>	<b>78.830</b>	<b>79.130</b>	<b>72.535</b>
6010100		Aufwendungen f. Büromaterial	500	1.000	282
6070000		Aufw. für Berufskleidung, Arbeitsschutzmittel			982
6131010		Verdienstausfall Feuerwehr			119
6171110		Aufwendungen EDV	220	220	213
6780000		Aufwandsentschädigung f. ehrenamtlich Tätige	34.000	34.000	31.055
6780100		Zuschüsse Fraktionen gem. Entschäd.satzung	1.200	1.200	1.196
6832000		Telefonkosten	250	250	227
6850000		Reisekosten	3.000	2.500	1.596
6860110		Verfügungsmittel Bürgermeister	400	400	
6860120		Verfügungsmittel Stadtverordnetenvorst.	200	200	
6862000		Aufw. für Gästebewirtung (Repräsentation)	2.700	3.000	184
6862010		Aufw. Ehrungen und Jubiläen	300	300	
6909000		Beiträge für sonstige Versicherungen	36.000	36.000	36.625
6910300		weitere Mitgliedsbeiträge	60	60	56
<b>19</b>		<b>Summe der ordentlichen Aufwendungen (Pos. 11 - 18)</b>	<b>419.130</b>	<b>398.806</b>	<b>395.735</b>
<b>20</b>		<b>Verwaltungsergebnis (Pos. 10 ./ Ps. 19)</b>	<b>418.240</b>	<b>397.616</b>	<b>395.052</b>
<b>24</b>		<b>Ordentliches Ergebnis (Pos. 20 + Pos. 23)</b>	<b>418.240</b>	<b>397.616</b>	<b>395.052</b>
<b>28</b>		<b>Jahresergebnis vor Intern.LLeistungsbez.</b>	<b>418.240</b>	<b>397.616</b>	<b>395.052</b>
<b>29</b>		<b>Erträge der Internen Leistungsbeziehungen</b>	<b>-50.000</b>	<b>-35.000</b>	<b>-41.000</b>
<b>30</b>		<b>Aufwendungen der Internen Leistungsbeziehungen</b>	<b>19.500</b>	<b>19.500</b>	<b>25.000</b>
<b>31</b>		<b>Saldo der Internen Leistungsbeziehungen</b>	<b>-30.500</b>	<b>-15.500</b>	<b>-16.000</b>
<b>32</b>		<b>Jahresergebnis nach Internen Leistungsbeziehungen</b>	<b>387.740</b>	<b>382.116</b>	<b>379.052</b>

## Kurzfassung 2023

### Teilergebnisplan Kostenstelle 111.2010 Organisation, Bürgerservice. Hauptverwaltung

Stadt Rauschenberg

<b>Produktbereich</b>	01	Innere Verwaltung
<b>Produktgruppe</b>	111	Verwaltungssteuerung und -service
<b>Produkt</b>	111.20	Organisation, Bürgerservice, Hauptverwaltung
<b>Kostenstelle</b>	111.2010	Organisation, Bürgerservice. Hauptverwaltung

		Haushaltsansatz			
Nr.	Konten	Bezeichnung	2023	2022	Ergebnis des Jahresabschlusses 2021
<b>02</b>		<b>Öffentlich-rechtliche Leistungsentgelte</b>	<b>-600</b>	<b>-600</b>	<b>-484</b>
5101000		öffentlich rechtliche Verwaltungsgebühren	-600	-600	-484
<b>07</b>		<b>Ertr.a.Zuweisgn.u.Zusch.f.lfd.Zwecke u.allg.Uml.</b>		<b>-53.100</b>	<b>-46.783</b>
5421000		Zuweisungen für lfd Zwecke vom Land		-53.100	-46.783
<b>08</b>		<b>Ertr.a.Aufl.v.Sonderp.a.Inv.zuw.-zusch.u.-Beltr.</b>	<b>-5.752</b>	<b>-6.249</b>	<b>-6.499</b>
5460100		Erträge Auflös SOPO Invest vom öffentl Bereich	-5.752	-5.751	-5.753
5461000		Erträge Auflös SOPO Invest nicht öffentl Bereich		-498	-746
<b>09</b>		<b>Sonstige ordentliche Erträge</b>			<b>-162</b>
5399000		andere sonstige betriebliche Erträge			-82
5399040		verschiedene Kostenerstattungen			-80
<b>10</b>		<b>Summe der ordentlichen Erträge (Pos. 1 - 9)</b>	<b>-6.352</b>	<b>-59.949</b>	<b>-53.928</b>
<b>11</b>		<b>Personalaufwendungen</b>	<b>193.910</b>	<b>281.100</b>	<b>245.604</b>
6201000		Entg. für geleist. Arbeitszeit (einschl. Zulagen)	150.000	219.800	187.588
6201030		Entg. sonst. Beschäftigte (Aushilfen)	2.650		11.217
6401000		AG-Anteil zur Sozialvers. Entgeltbereich	31.500	46.000	29.600
6401100		AG-Anteil zur Sozialvers. sonst. Beschäftigte	580		5.855
6470000		Zukunftsicherung/Zusatzversorg. Entgeltbereich	9.000	15.300	10.781
6470100		Zusatzversorgung sonst. Beschäftigte (Aushilfen)	180		128
6504000		Aufw. Betriebsarzt, Arbeitssicherheit			434
<b>13</b>		<b>Aufwendungen für Sach- und Dienstleistungen</b>	<b>181.350</b>	<b>193.800</b>	<b>155.724</b>
6010100		Aufwendungen f. Büromaterial	2.500	4.000	2.246
6051000		Strom	4.000	4.000	3.654
6053000		Nahwärme	6.000	5.100	5.081
6055000		Treibstoffe	1.000	500	512
6056000		Wasser	350	350	274
6057000		Abwasser	800	800	752
6058000		Müll	400	400	330
6062000		Materialaufw. für techn. Anlagen in Betriebsbauten	200	200	31
6063000		Materialaufw. für Einrichtungen und Ausstattungen	2.000	2.000	5.583
6069000		sonstiger Aufw. für Reparatur u. Instandhaltung	1.000	1.000	705
6070000		Aufw. für Berufskleidung, Arbeitsschutzmittel			223
6163000		Instandh. von Einrichtungen und Ausstattungen	2.000	2.000	2.219
6164000		Instandhaltung von Fahrzeugen	100	100	889
6166000		Wartungskosten	1.000	1.000	715
6171110		Aufwendungen EDV	35.000	56.900	38.505
6179010		Aufwendungen f. Internetpräsentation	1.000	1.000	
6701000		Mieten, Pachten, Erbbauzinsen	600		1.200
6710000		Leasing	21.100	21.100	6.011
6710100		Miet- und Wartungskosten Kopierer	650	650	520
6730000		Gebühren	350	250	306
6771000		Aufw. für Sachverst., Rechtsanwälte u. Gerichtskos	1.000	500	402
6779000		Aufw. für andere Beratungsleistungen			1.316
6779040		Aufwendungen Beraterkosten	6.900	6.900	9.638
6810000		Aufw. für Zeitungen u Fachlit. d. Verw. u ähnl. Ei	1.000	1.000	905



Kurzfassung 2023

**Teilergebnisplan  
Kostenstelle 111.2010 Organisation, Bürgerservice. Hauptverwaltung**

Stadt Rauschenberg

Nr.	Konten	Bezeichnung	Haushaltsansatz		Ergebnis des Jahresabschlusses 2021
			2023	2022	
6810100		Aufwendungen Mitteilungsblatt	26.000	20.000	16.917
6820000		Porto und Versandkosten	5.000	5.000	6.625
6832000		Telefonkosten	3.300	3.300	3.257
6850000		Reisekosten	500	500	74
6862000		Aufw. für Gästebewirtung (Repräsentation)	500	500	602
6862010		Aufw. Ehrungen und Jubiläen	3.000	2.000	2.897
6880000		Aufw. Für Fort- und Weiterbildung	3.000	2.000	513
6900100		Beiträge f. Gebäudebezogene Versicherungen	4.600	4.600	3.995
6901000		Kfz-Versicherungsbeiträge	850	850	844
6909000		Beiträge für sonstige Versicherungen	37.000	37.000	30.057
6910000		Beitr. Wirtschaftsverb. & Berufsvertr, sonst. Vere	8.500	8.200	7.778
6910300		weitere Mitgliedsbeiträge			17
6993000		übrige sonstige betriebliche Aufwendungen	150	100	131
<b>14</b>		<b>Abschreibungen</b>	<b>12.504</b>	<b>12.890</b>	<b>13.550</b>
6611000		Abschr. auf Konzessionen u. a. Schutzrechte	1.756	1.143	1.143
6620000		Abschr. Gebäude u. -einr. , SachAnlag., InfrStrktV	8.528	8.528	8.528
6645000		Abschr. auf Geschäftsausstattung	2.220	3.219	3.848
6671000		Abschreibung auf Ford. Wg. Uneinbringlichkeit			30
<b>18</b>		<b>Sonstige ordentliche Aufwendungen</b>	<b>120</b>	<b>160</b>	<b>54</b>
7030000		Kfz-Steuer	120	160	54
<b>19</b>		<b>Summe der ordentlichen Aufwendungen (Pos. 11 - 18)</b>	<b>387.884</b>	<b>487.950</b>	<b>414.932</b>
<b>20</b>		<b>Verwaltungsergebnis (Pos. 10 ./ . Ps. 19)</b>	<b>381.532</b>	<b>428.001</b>	<b>361.004</b>
<b>24</b>		<b>Ordentliches Ergebnis (Pos. 20 + Pos. 23)</b>	<b>381.532</b>	<b>428.001</b>	<b>361.004</b>
<b>26</b>		<b>Außerordentliche Aufwendungen</b>			<b>279</b>
7970000		periodenfremde Aufwendungen			279
<b>27</b>		<b>Außerordentliches Ergebnis (Pos. 25 ./ . Pos. 26)</b>			<b>279</b>
<b>28</b>		<b>Jahresergebnis vor Intern.LLeistungsbez.</b>	<b>381.532</b>	<b>428.001</b>	<b>361.283</b>
<b>29</b>		<b>Erträge der Internen Leistungsbeziehungen</b>	<b>-175.000</b>	<b>-151.500</b>	<b>-208.300</b>
<b>30</b>		<b>Aufwendungen der Internen Leistungsbeziehungen</b>	<b>46.500</b>	<b>46.500</b>	<b>51.000</b>
<b>31</b>		<b>Saldo der Internen Leistungsbeziehungen</b>	<b>-128.500</b>	<b>-105.000</b>	<b>-157.300</b>
<b>32</b>		<b>Jahresergebnis nach Internen Leistungsbeziehungen</b>	<b>253.032</b>	<b>323.001</b>	<b>203.983</b>

Kurzfassung 2023

**Teilergebnisplan  
Kostenstelle 111.3010 Personalwesen**

Stadt Rauschenberg

<b>Produktbereich</b>	01	Innere Verwaltung
<b>Produktgruppe</b>	111	Verwaltungssteuerung und -service
<b>Produkt</b>	111.30	Personalwesen
<b>Kostenstelle</b>	111.3010	Personalwesen

		Haushaltsansatz			
Nr.	Konten	Bezeichnung	2023	2022	Ergebnis des Jahresabschlusses 2021
<b>02</b>		<b>Öffentlich-rechtliche Leistungsentgelte</b>			<b>-138</b>
5101000		öffentlich rechtliche Verwaltungsgebühren			-138
<b>10</b>		<b>Summe der ordentlichen Erträge (Pos. 1 - 9)</b>			<b>-138</b>
<b>11</b>		<b>Personalaufwendungen</b>	<b>101.700</b>	<b>66.700</b>	<b>83.454</b>
6201000		Entg. für geleist. Arbeitszeit (einschl. Zulagen)	25.600		37.076
6201030		Entg. sonst. Beschäftigte (Aushilfen)			157
6211000		Leistungsentgelt Beschäftigte	28.000	27.000	
6401000		AG-Anteil zur Sozialvers. Entgeltbereich	5.500		7.872
6470000		Zukunftsicherung/Zusatzversorg. Entgeltbereich	1.600		2.193
6470200		Sanierungsgeld ZV-Kasse	33.000	33.000	31.554
6504000		Aufw. Betriebsarzt, Arbeitssicherheit	5.000	5.000	3.108
6560000		Aufw. für Belegschaftsveranstaltungen	3.000	1.700	1.495
<b>13</b>		<b>Aufwendungen für Sach- und Dienstleistungen</b>	<b>19.150</b>	<b>18.150</b>	<b>16.285</b>
6070000		Aufw. für Berufskleidung, Arbeitsschutzmittel	500		
6166000		Wartungskosten			2.565
6171050		Aufwendungen Personalkostenabr. Landkreis	12.500	12.000	12.268
6171100		Softwarepflegekosten allgemein	3.500	3.500	450
6171110		Aufwendungen EDV	600	600	677
6779000		Aufw. für andere Beratungsleistungen	1.000	1.000	
6840000		amtliche Bekanntmachungen	500	500	221
6850000		Reisekosten	50	50	104
6880000		Aufw. Für Fort- und Weiterbildung	500	500	
<b>19</b>		<b>Summe der ordentlichen Aufwendungen (Pos. 11 - 18)</b>	<b>120.850</b>	<b>84.850</b>	<b>99.739</b>
<b>20</b>		<b>Verwaltungsergebnis (Pos. 10 ./ Ps. 19)</b>	<b>120.850</b>	<b>84.850</b>	<b>99.601</b>
<b>24</b>		<b>Ordentliches Ergebnis (Pos. 20 + Pos. 23)</b>	<b>120.850</b>	<b>84.850</b>	<b>99.601</b>
<b>28</b>		<b>Jahresergebnis vor Intern.LLeistungsbez.</b>	<b>120.850</b>	<b>84.850</b>	<b>99.601</b>
<b>29</b>		<b>Erträge der internen Leistungsbeziehungen</b>	<b>-20.000</b>		<b>-33.000</b>
<b>30</b>		<b>Aufwendungen der internen Leistungsbeziehungen</b>	<b>5.500</b>	<b>5.500</b>	
<b>31</b>		<b>Saldo der internen Leistungsbeziehungen</b>	<b>-14.500</b>	<b>5.500</b>	<b>-33.000</b>
<b>32</b>		<b>Jahresergebnis nach internen Leistungsbeziehungen</b>	<b>106.350</b>	<b>90.350</b>	<b>66.601</b>

Kurzfassung 2023

**Teilergebnisplan  
Kostenstelle 111.4010 Grundstücks- und Gebäudemanagement**

Stadt Rauschenberg

**Produktbereich** 01 Innere Verwaltung  
**Produktgruppe** 111 Verwaltungssteuerung und -service  
**Produkt** 111.40 Grundstücks- und Gebäudemanagement  
**Kostenstelle** 111.4010 Grundstücks- und Gebäudemanagement

		Haushaltsansatz			
Nr.	Konten	Bezeichnung	2023	2022	Ergebnis des Jahresabschlusses 2021
<b>01</b>		<b>Privatrechtliche Leistungsentgelte</b>	<b>-162.500</b>	<b>-185.300</b>	<b>-174.760</b>
5003000		Mieteinnahmen	-10.000	-8.800	-9.321
5004100		Pachteinnahmen	-12.500	-11.500	-12.469
5004200		Nutzungsentgelt Windkraftanlage	-140.000	-165.000	-152.969
<b>02</b>		<b>Öffentlich-rechtliche Leistungsentgelte</b>		<b>-100</b>	
5101000		öffentlich rechtliche Verwaltungsgebühren		-100	
<b>08</b>		<b>Ertr.a.Aufl.v.Sonderp.a.Inv.zuw.-zusch.u.-Beitr.</b>	<b>-3.109</b>	<b>-1.663</b>	<b>-2.224</b>
5460100		Erträge Auflös SOPO Invest vom öffentl Bereich	-3.058	-1.612	-2.173
5461000		Erträge Auflös SOPO Invest nicht öffentl Bereich	-51	-51	-51
<b>09</b>		<b>Sonstige ordentliche Erträge</b>	<b>-6.000</b>	<b>-4.500</b>	<b>-9.130</b>
5300100		Nebenerlöse aus Vermietung und Verpachtung	-6.000	-4.500	-7.325
5399000		andere sonstige betriebliche Erträge			-1.805
<b>10</b>		<b>Summe der ordentlichen Erträge (Pos. 1 - 9)</b>	<b>-171.609</b>	<b>-191.563</b>	<b>-186.114</b>
<b>11</b>		<b>Personalaufwendungen</b>	<b>44.150</b>	<b>28.300</b>	<b>68.604</b>
6201000		Entg. für geleist. Arbeitszeit (einschl. Zulagen)	22.700	22.100	34.914
6201030		Entg. sonst. Beschäftigte (Aushilfen)	11.000		17.937
6401000		AG-Anteil zur Sozialvers. Entgeltbereich	5.000	4.700	7.824
6401100		AG-Anteil zur Sozialvers. sonst. Beschäftigte	3.500		5.055
6470000		Zukunftsicherung/Zusatzversorg. Entgeltbereich	1.500	1.500	2.130
6470100		Zusatzversorgung sonst. Beschäftigte (Aushilfen)	450		745
<b>13</b>		<b>Aufwendungen für Sach- und Dienstleistungen</b>	<b>30.770</b>	<b>20.200</b>	<b>33.523</b>
6051000		Strom	2.000	2.000	1.802
6052000		Gas			1.414
6053000		Nahwärme	3.500	3.500	3.042
6056000		Wasser	800	800	2.481
6057000		Abwasser	2.500	2.500	2.504
6058000		Müll	800	800	1.011
6061000		Materialaufw. für Gebäude u. Außenanlagen			5.126
6063000		Materialaufw. für Einrichtungen und Ausstattungen	2.000	2.000	3.000
6065000		Materialaufw. für Straßen, Wege, Plätze u.ä.			904
6161000		Instandh. Gebäude, Außenanl. (Bauunterhaltung)	10.000		
6163000		Instandh. von Einrichtungen und Ausstattungen	1.000	1.000	3.639
6166000		Wartungskosten			31
6701000		Mieten, Pachten, Erbbauzinsen	2.100	2.100	1.606
6730000		Gebühren	200	200	97
6771000		Aufw. für Sachverst., Rechtsanwälte u. Gerichtskosten			1.701
6900100		Beiträge f. Gebäudebezogene Versicherungen	5.500	5.000	4.799
6993000		übrige sonstige betriebliche Aufwendungen	370	300	365
<b>14</b>		<b>Abschreibungen</b>	<b>25.580</b>	<b>24.809</b>	<b>14.715</b>
6615000		Abschr. aktivierte Investzuw.,-zuschüsse u. -beitr	3.351	3.350	3.350
6620000		Abschr. Gebäude u. -einr. , SachAnlag., InfrStrktV	22.230	21.459	9.737
6671000		Abschreibung auf Ford. Wg. Uneinbringlichkeit			1.628
<b>18</b>		<b>Sonstige ordentliche Aufwendungen</b>	<b>3.700</b>	<b>3.700</b>	<b>4.044</b>
7020000		Grundsteuer	3.700	3.700	4.044

Kurzfassung 2023

**Teilergebnisplan  
Kostenstelle 111.4010 Grundstücks- und Gebäudemanagement**

Stadt Rauschenberg

Nr.	Konten	Bezeichnung	Haushaltsansatz		Ergebnis des Jahresabschlusses 2021
			2023	2022	
<b>19</b>		<b>Summe der ordentlichen Aufwendungen (Pos. 11 - 18)</b>	<b>104.200</b>	<b>77.009</b>	<b>120.886</b>
<b>20</b>		<b>Verwaltungsergebnis (Pos. 10 ./ Ps. 19)</b>	<b>-67.409</b>	<b>-114.554</b>	<b>-65.228</b>
<b>24</b>		<b>Ordentliches Ergebnis (Pos. 20 + Pos. 23)</b>	<b>-67.409</b>	<b>-114.554</b>	<b>-65.228</b>
<b>25</b>		<b>Außerordentliche Erträge</b>			<b>-213.257</b>
5910000		Ertr. aus der Veräuß.von Grundst.,Gebäud.u.Anlagen			-210.193
5989000		sonstige periodenfremde Erträge			-3.064
<b>26</b>		<b>Außerordentliche Aufwendungen</b>			<b>209</b>
7970000		periodenfremde Aufwendungen			209
<b>27</b>		<b>Außerordentliches Ergebnis (Pos. 25 ./ Pos. 26)</b>			<b>-213.048</b>
<b>28</b>		<b>Jahresergebnis vor Intern.LLeistungsbez.</b>	<b>-67.409</b>	<b>-114.554</b>	<b>-278.276</b>
<b>29</b>		<b>Erträge der Internen Leistungsbeziehungen</b>	<b>-38.000</b>	<b>-24.500</b>	<b>-34.000</b>
<b>30</b>		<b>Aufwendungen der Internen Leistungsbeziehungen</b>	<b>14.400</b>	<b>14.000</b>	<b>10.100</b>
<b>31</b>		<b>Saldo der Internen Leistungsbeziehungen</b>	<b>-23.600</b>	<b>-10.500</b>	<b>-23.900</b>
<b>32</b>		<b>Jahresergebnis nach Internen Leistungsbeziehungen</b>	<b>-91.009</b>	<b>-125.054</b>	<b>-302.176</b>

Kurzfassung 2023

**Teilergebnisplan  
Kostenstelle 111.5010 Bauhof**

Stadt Rauschenberg

<b>Produktbereich</b>	01	Innere Verwaltung
<b>Produktgruppe</b>	111	Verwaltungssteuerung und -service
<b>Produkt</b>	111.50	Bauhof
<b>Kostenstelle</b>	111.5010	Bauhof

		Haushaltsansatz			
Nr.	Konten	Bezeichnung	2023	2022	Ergebnis des Jahresabschlusses 2021
<b>01</b>		<b>Privatrechtliche Leistungsentgelte</b>	<b>-50</b>	<b>-50</b>	
5090000		sonstige Umsatzerlöse	-50	-50	
<b>08</b>		<b>Ertr.a.Aufl.v.Sonderp.a.Inv.zuw.-zusch.u.-Beitr.</b>	<b>-23.408</b>	<b>-23.636</b>	<b>-24.447</b>
5460100		Erträge Auflös SOPO Invest vom öffentl Bereich	-9.019	-9.018	-9.018
5462000		Erträge Auflösung von SOPO Investitionsbeiträgen	-14.388	-14.618	-15.429
<b>09</b>		<b>Sonstige ordentliche Erträge</b>	<b>-900</b>	<b>-900</b>	<b>-449</b>
5399000		andere sonstige betriebliche Erträge	-500	-500	
5399020		Kostenerstattungen Bauhof	-200	-200	
5399040		verschiedene Kostenerstattungen	-200	-200	-449
<b>10</b>		<b>Summe der ordentlichen Erträge (Pos. 1 - 9)</b>	<b>-24.358</b>	<b>-24.586</b>	<b>-24.896</b>
<b>11</b>		<b>Personalaufwendungen</b>	<b>509.300</b>	<b>505.000</b>	<b>450.242</b>
6201000		Entg. für geleist. Arbeitszeit (einschl. Zulagen)	400.000	393.000	354.116
6201030		Entg. sonst. Beschäftigte (Aushilfen)			28
6401000		AG-Anteil zur Sozialvers. Entgeltbereich	83.000	82.500	74.869
6470000		Zukunftsicherung/Zusatzversorg. Entgeltbereich	23.800	27.500	21.230
6504000		Aufw. Betriebsarzt, Arbeitssicherheit	2.500	2.000	
<b>13</b>		<b>Aufwendungen für Sach- und Dienstleistungen</b>	<b>157.630</b>	<b>129.230</b>	<b>134.031</b>
6010100		Aufwendungen f. Büromaterial	100	100	226
6051000		Strom	3.500	3.300	2.783
6053000		Nahwärme	8.300	8.300	8.056
6055000		Treibstoffe	23.000	21.000	17.004
6056000		Wasser	200	200	214
6057000		Abwasser	1.500	1.500	1.212
6063000		Materialaufw. für Einrichtungen und Ausstattungen	5.000	5.000	15.093
6069000		sonstiger Aufw. für Reparatur u. Instandhaltung	1.000	1.000	
6069010		Aufwendungen f. Maschinen u. Geräte	3.000	3.000	2.479
6070000		Aufw. für Berufskleidung, Arbeitsschutzmittel	6.500	5.500	4.056
6163000		Instandh. von Einrichtungen und Ausstattungen	4.000	3.000	2.669
6164000		Instandhaltung von Fahrzeugen	20.000	17.000	26.004
6171110		Aufwendungen EDV	1.000		414
6710000		Leasing	63.000	43.000	38.032
6730000		Gebühren	700	700	1.087
6750000		Bankspesen / Kosten d. Geldverkehrs u.d. Kapitalbe	30	30	
6832000		Telefonkosten	1.200	1.200	1.186
6840000		amtliche Bekanntmachungen			388
6880000		Aufw. Für Fort- und Weiterbildung	500	500	50
6900100		Beiträge f. Gebäudebezogene Versicherungen	3.500	3.300	3.038
6901000		Kfz-Versicherungsbeiträge	9.000	9.000	7.960
6909000		Beiträge für sonstige Versicherungen	2.500	2.500	2.004
6910300		weitere Mitgliedsbeiträge	100	100	75
<b>14</b>		<b>Abschreibungen</b>	<b>71.104</b>	<b>76.727</b>	<b>80.326</b>
6620000		Abschr. Gebäude u. -einr. , SachAnlag., InfrStrktV	63.430	64.500	66.001
6630000		Abschr. auf techn. Anlagen u. Maschinen	757	1.895	1.896
6642000		Abschr. auf Betriebsausstattung	4.417	4.452	4.678

## Kurzfassung 2023

### Teilergebnisplan Kostenstelle 111.5010 Bauhof

Stadt Rauschenberg

Nr.	Konten	Bezeichnung	Haushaltsansatz		Ergebnis des Jahresabschlusses 2021
			2023	2022	
6643000		Abschr. auf Fuhrpark	2.500	5.880	7.569
6645000		Abschr. auf Geschäftsausstattung			182
<b>18</b>		<b>Sonstige ordentliche Aufwendungen</b>	<b>1.800</b>	<b>1.800</b>	<b>1.731</b>
7030000		Kfz-Steuer	1.800	1.800	1.731
<b>19</b>		<b>Summe der ordentlichen Aufwendungen (Pos. 11 - 18)</b>	<b>739.834</b>	<b>712.757</b>	<b>666.330</b>
<b>20</b>		<b>Verwaltungsergebnis (Pos. 10 ./ Ps. 19)</b>	<b>715.476</b>	<b>688.171</b>	<b>641.434</b>
<b>24</b>		<b>Ordentliches Ergebnis (Pos. 20 + Pos. 23)</b>	<b>715.476</b>	<b>688.171</b>	<b>641.434</b>
<b>28</b>		<b>Jahresergebnis vor Intern.LLeistungsbez.</b>	<b>715.476</b>	<b>688.171</b>	<b>641.434</b>
<b>29</b>		<b>Erträge der Internen Leistungsbeziehungen</b>	<b>-255.000</b>	<b>-238.000</b>	<b>-235.000</b>
<b>30</b>		<b>Aufwendungen der Internen Leistungsbeziehungen</b>	<b>2.000</b>	<b>2.000</b>	<b>3.000</b>
<b>31</b>		<b>Saldo der Internen Leistungsbeziehungen</b>	<b>-253.000</b>	<b>-236.000</b>	<b>-232.000</b>
<b>32</b>		<b>Jahresergebnis nach Internen Leistungsbeziehungen</b>	<b>462.476</b>	<b>452.171</b>	<b>409.434</b>

Kurzfassung 2023

**Teilergebnisplan  
Kostenstelle 111.6010 Finanzdienstleistungen, Stadtkasse**

Stadt Rauschenberg

**Produktbereich** 01 Innere Verwaltung  
**Produktgruppe** 111 Verwaltungssteuerung und -service  
**Produkt** 111.60 Finanzen  
**Kostenstelle** 111.6010 Finanzdienstleistungen, Stadtkasse

		Haushaltsansatz			
Nr.	Konten	Bezeichnung	2023	2022	Ergebnis des Jahresabschlusses 2021
<b>11</b>		<b>Personalaufwendungen</b>	<b>57.300</b>	<b>69.900</b>	<b>61.635</b>
6201000		Entg. für geleist. Arbeitszeit (einschl. Zulagen)	45.000	54.600	48.400
6401000		AG-Anteil zur Sozialvers. Entgeltbereich	9.500	11.500	10.361
6470000		Zukunftsicherung/Zusatzversorg. Entgeltbereich	2.800	3.800	2.874
<b>13</b>		<b>Aufwendungen für Sach- und Dienstleistungen</b>	<b>26.880</b>	<b>26.380</b>	<b>27.768</b>
6139030		Kosten Kreisvollziehungsdienst	2.000	2.000	4.249
6171110		Aufwendungen EDV			22
6171400		Softwarepflegekosten Finanzprogramm	1.850	1.850	2.385
6171410		Produktionskosten Finanzprogramm	22.500	22.500	20.304
6750000		Bankspesen / Kosten d. Geldverkehrs u.d. Kapitalbe	30	30	100
6840000		amtliche Bekanntmachungen			388
6880000		Aufw. Für Fort- und Weiterbildung	500		320
<b>14</b>		<b>Abschreibungen</b>			<b>1.926</b>
6671000		Abschreibung auf Ford. Wg. Uneinbringlichkeit			1.353
6672000		Einzelwertberichtigung			574
<b>19</b>		<b>Summe der ordentlichen Aufwendungen (Pos. 11 - 18)</b>	<b>84.180</b>	<b>96.280</b>	<b>91.329</b>
<b>20</b>		<b>Verwaltungsergebnis (Pos. 10 ./ Ps. 19)</b>	<b>84.180</b>	<b>96.280</b>	<b>91.329</b>
<b>21</b>		<b>Finanzerträge</b>	<b>-11.100</b>	<b>-12.000</b>	<b>-12.187</b>
5761000		Säumniszuschläge	-7.000	-6.000	-7.792
5762000		Mahngebühren öff.-rechtl.	-4.000	-4.000	-4.350
5790900		Übrige sonstige Zinsen und ähnl. Erträge	-100	-2.000	-46
<b>23</b>		<b>Finanzergebnis (Pos. 21 - Pos. 22)</b>	<b>-11.100</b>	<b>-12.000</b>	<b>-12.187</b>
<b>24</b>		<b>Ordentliches Ergebnis (Pos. 20 + Pos. 23)</b>	<b>73.080</b>	<b>84.280</b>	<b>79.142</b>
<b>25</b>		<b>Außerordentliche Erträge</b>			<b>-42</b>
5990900		sonstige außerordentliche Erträge			-33
<b>26</b>		<b>Außerordentliche Aufwendungen</b>			<b>4</b>
<b>27</b>		<b>Außerordentliches Ergebnis (Pos. 25 ./ Pos. 26)</b>			<b>-38</b>
<b>28</b>		<b>Jahresergebnis vor Intern.LLeistungsbez.</b>	<b>73.080</b>	<b>84.280</b>	<b>79.104</b>
<b>29</b>		<b>Erträge der Internen Leistungsbeziehungen</b>	<b>-35.000</b>	<b>-27.000</b>	<b>-24.000</b>
<b>30</b>		<b>Aufwendungen der Internen Leistungsbeziehungen</b>	<b>16.500</b>	<b>16.500</b>	<b>16.000</b>
<b>31</b>		<b>Saldo der Internen Leistungsbeziehungen</b>	<b>-18.500</b>	<b>-10.500</b>	<b>-8.000</b>
<b>32</b>		<b>Jahresergebnis nach Internen Leistungsbeziehungen</b>	<b>54.580</b>	<b>73.780</b>	<b>71.104</b>

Kurzfassung 2023

**Teilergebnisplan  
Kostenstelle 121.1010 Statistik und Wahlen**

Stadt Rauschenberg

<b>Produktbereich</b>	02	Sicherheit und Ordnung
<b>Produktgruppe</b>	121	Statistiken und Wahlen
<b>Produkt</b>	121.10	Statistik und Wahlen
<b>Kostenstelle</b>	121.1010	Statistik und Wahlen

		Haushaltsansatz			
Nr.	Konten	Bezeichnung	2023	2022	Ergebnis des Jahresabschlusses 2021
<b>09</b>		<b>Sonstige ordentliche Erträge</b>	<b>-1.500</b>		<b>-1.865</b>
5399041		Erstattung Wahlkosten	-1.500		-1.865
<b>10</b>		<b>Summe der ordentlichen Erträge (Pos. 1 - 9)</b>	<b>-1.500</b>		<b>-1.865</b>
<b>13</b>		<b>Aufwendungen für Sach- und Dienstleistungen</b>	<b>11.150</b>	<b>1.950</b>	<b>19.337</b>
6010100		Aufwendungen f. Büromaterial	1.000	1.000	4.164
6063000		Materialaufw. für Einrichtungen und Ausstattungen	300		369
6131000		Aufw. Entsch. ehrenamtl. Tätige (sow. N. Hkto 678)	4.500		7.150
6171110		Aufwendungen EDV	2.000		2.219
6171200		Verarbeitungskosten PC Wahl	700	700	981
6810000		Aufw. für Zeitungen u Fachlit. d. Verw. u ähnl. Ei	300	250	689
6820000		Porto und Versandkosten	1.500		2.998
6850000		Reisekosten			43
6880000		Aufw. Für Fort- und Weiterbildung	500		500
6909000		Beiträge für sonstige Versicherungen	150		224
6993000		übrige sonstige betriebliche Aufwendungen	100		
6993820		Fahrtkosten	100		
<b>19</b>		<b>Summe der ordentlichen Aufwendungen (Pos. 11 - 18)</b>	<b>11.150</b>	<b>1.950</b>	<b>19.337</b>
<b>20</b>		<b>Verwaltungsergebnis (Pos. 10 ./ Ps. 19)</b>	<b>9.650</b>	<b>1.950</b>	<b>17.472</b>
<b>24</b>		<b>Ordentliches Ergebnis (Pos. 20 + Pos. 23)</b>	<b>9.650</b>	<b>1.950</b>	<b>17.472</b>
<b>26</b>		<b>Außerordentliche Aufwendungen</b>			<b>145</b>
7970000		periodenfremde Aufwendungen			145
<b>27</b>		<b>Außerordentliches Ergebnis (Pos. 25 ./ Pos. 26)</b>			<b>145</b>
<b>28</b>		<b>Jahresergebnis vor Intern.LLeistungsbez.</b>	<b>9.650</b>	<b>1.950</b>	<b>17.617</b>
<b>30</b>		<b>Aufwendungen der Internen Leistungsbeziehungen</b>	<b>4.800</b>	<b>5.500</b>	<b>9.000</b>
<b>31</b>		<b>Saldo der Internen Leistungsbeziehungen</b>	<b>4.800</b>	<b>5.500</b>	<b>9.000</b>
<b>32</b>		<b>Jahresergebnis nach Internen Leistungsbeziehungen</b>	<b>14.450</b>	<b>7.450</b>	<b>26.617</b>



Kurzfassung 2023

**Teilergebnisplan  
Kostenstelle 122.1010 Allgemeine Sicherheit und Ordnung**

Stadt Rauschenberg

<b>Produktbereich</b>	02	Sicherheit und Ordnung
<b>Produktgruppe</b>	122	Ordnungsangelegenheiten
<b>Produkt</b>	122.10	Allgemeine Sicherheit und Ordnung
<b>Kostenstelle</b>	122.1010	Allgemeine Sicherheit und Ordnung

		Haushaltsansatz			
Nr.	Konten	Bezeichnung	2023	2022	Ergebnis des Jahresabschlusses 2021
<b>02</b>		<b>Öffentlich-rechtliche Leistungsentgelte</b>	<b>-305.000</b>	<b>-210.000</b>	<b>-168.635</b>
5101000		öffentlich rechtliche Verwaltungsgebühren	-10.000	-10.000	-6.898
5150000		Erträge aus Bußgeldern u Verwarnungen	-295.000	-200.000	-161.737
<b>09</b>		<b>Sonstige ordentliche Erträge</b>			<b>-1.957</b>
5399040		verschiedene Kostenerstattungen			-1.957
<b>10</b>		<b>Summe der ordentlichen Erträge (Pos. 1 - 9)</b>	<b>-305.000</b>	<b>-210.000</b>	<b>-170.592</b>
<b>11</b>		<b>Personalaufwendungen</b>	<b>69.300</b>	<b>50.200</b>	<b>317</b>
6201000		Entg. für geleist. Arbeitszeit (einschl. Zulagen)	54.500	39.200	
6401000		AG-Anteil zur Sozialvers. Entgeltbereich	11.500	8.200	
6470000		Zukunftsicherung/Zusatzversorg. Entgeltbereich	3.300	2.800	
6504000		Aufw. Betriebsarzt, Arbeitssicherheit			317
<b>13</b>		<b>Aufwendungen für Sach- und Dienstleistungen</b>	<b>86.800</b>	<b>75.300</b>	<b>72.646</b>
6051000		Strom	400	400	
6063000		Materialaufw. für Einrichtungen und Ausstattungen			28
6171100		Softwarepflegekosten allgemein	900	900	870
6171240		Aufwendungen Verkehrsüberwachung	23.000	18.000	9.087
6171241		Gefahrgutüberwachung	3.500	3.000	3.227
6171600		Aufwendungen Schiedsamt	500	500	237
6710000		Leasing	45.000	45.000	44.953
6810000		Aufw. für Zeitungen u Fachlit. d. Verw. u ähnl. Ei	600	100	594
6820000		Porto und Versandkosten	8.000	4.000	8.607
6850000		Reisekosten	400	400	38
6880000		Aufw. Für Fort- und Weiterbildung	500	500	3.018
6910210		Beitrag Verein Tierheim e. V.	4.000	2.500	1.755
6993820		Fahrtkosten			233
<b>14</b>		<b>Abschreibungen</b>			<b>227</b>
6671000		Abschreibung auf Ford. Wg. Uneinbringlichkeit			227
<b>19</b>		<b>Summe der ordentlichen Aufwendungen (Pos. 11 - 18)</b>	<b>156.100</b>	<b>125.500</b>	<b>73.190</b>
<b>20</b>		<b>Verwaltungsergebnis (Pos. 10 ./ Ps. 19)</b>	<b>-148.900</b>	<b>-84.500</b>	<b>-97.402</b>
<b>24</b>		<b>Ordentliches Ergebnis (Pos. 20 + Pos. 23)</b>	<b>-148.900</b>	<b>-84.500</b>	<b>-97.402</b>
<b>26</b>		<b>Außerordentliche Aufwendungen</b>			<b>-320</b>
7970000		periodenfremde Aufwendungen			-320
<b>27</b>		<b>Außerordentliches Ergebnis (Pos. 25 ./ Pos. 26)</b>			<b>-320</b>
<b>28</b>		<b>Jahresergebnis vor Intern.LLeistungsbez.</b>	<b>-148.900</b>	<b>-84.500</b>	<b>-97.722</b>
<b>29</b>		<b>Erträge der Internen Leistungsbeziehungen</b>	<b>-35.500</b>	<b>-33.500</b>	
<b>30</b>		<b>Aufwendungen der Internen Leistungsbeziehungen</b>	<b>18.500</b>	<b>20.000</b>	<b>46.100</b>
<b>31</b>		<b>Saldo der Internen Leistungsbeziehungen</b>	<b>-17.000</b>	<b>-13.500</b>	<b>46.100</b>
<b>32</b>		<b>Jahresergebnis nach internen Leistungsbeziehungen</b>	<b>-165.900</b>	<b>-98.000</b>	<b>-51.622</b>

Kurzfassung 2023

**Teilergebnisplan  
Kostenstelle 122.2010 Meldewesen**

Stadt Rauschenberg

**Produktbereich** 02 Sicherheit und Ordnung  
**Produktgruppe** 122 Ordnungsangelegenheiten  
**Produkt** 122.20 Meldewesen  
**Kostenstelle** 122.2010 Meldewesen

		Haushaltsansatz			
Nr.	Konten	Bezeichnung	2023	2022	Ergebnis des Jahresabschlusses 2021
<b>02</b>		<b>Öffentlich-rechtliche Leistungsentgelte</b>	<b>-27.000</b>	<b>-27.000</b>	<b>-26.229</b>
5101000		öffentlich rechtliche Verwaltungsgebühren	-27.000	-27.000	-25.341
5150000		Erträge aus Bußgeldern u Verwarnungen			-888
<b>10</b>		<b>Summe der ordentlichen Erträge (Pos. 1 - 9)</b>	<b>-27.000</b>	<b>-27.000</b>	<b>-26.229</b>
<b>11</b>		<b>Personalaufwendungen</b>	<b>77.000</b>	<b>66.900</b>	<b>36.711</b>
6201000		Entg. für geleist. Arbeitszeit (einschl. Zulagen)	60.500	52.300	28.877
6401000		AG-Anteil zur Sozialvers. Entgeltbereich	12.800	11.000	6.148
6470000		Zukunftsicherung/Zusatzversorg. Entgeltbereich	3.700	3.600	1.685
<b>13</b>		<b>Aufwendungen für Sach- und Dienstleistungen</b>	<b>23.110</b>	<b>23.110</b>	<b>20.830</b>
6010100		Aufwendungen f. Büromaterial	500	500	1.187
6063000		Materialaufw. für Einrichtungen und Ausstattungen			1
6101000		Fremdleist. für Erzeugnisse u. and. Umsatzleist.	15.000	15.000	13.793
6171110		Aufwendungen EDV	860	860	-650
6171220		Verarbeitungskosten EWO	6.250	6.250	6.498
6850000		Reisekosten	200	200	
6880000		Aufw. Für Fort- und Weiterbildung	300	300	
<b>19</b>		<b>Summe der ordentlichen Aufwendungen (Pos. 11 - 18)</b>	<b>100.110</b>	<b>90.010</b>	<b>57.541</b>
<b>20</b>		<b>Verwaltungsergebnis (Pos. 10 ./ Ps. 19)</b>	<b>73.110</b>	<b>63.010</b>	<b>31.312</b>
<b>24</b>		<b>Ordentliches Ergebnis (Pos. 20 + Pos. 23)</b>	<b>73.110</b>	<b>63.010</b>	<b>31.312</b>
<b>28</b>		<b>Jahresergebnis vor Intern.LLeistungsbez.</b>	<b>73.110</b>	<b>63.010</b>	<b>31.312</b>
<b>29</b>		<b>Erträge der internen Leistungsbeziehungen</b>	<b>-9.500</b>	<b>-9.500</b>	<b>-3.000</b>
<b>30</b>		<b>Aufwendungen der internen Leistungsbeziehungen</b>	<b>6.200</b>	<b>6.000</b>	<b>21.000</b>
<b>31</b>		<b>Saldo der internen Leistungsbeziehungen</b>	<b>-3.300</b>	<b>-3.500</b>	<b>18.000</b>
<b>32</b>		<b>Jahresergebnis nach internen Leistungsbeziehungen</b>	<b>69.810</b>	<b>59.510</b>	<b>49.312</b>

Kurzfassung 2023

**Teilergebnisplan  
Kostenstelle 122.3010 Personenstandswesen**

Stadt Rauschenberg

**Produktbereich** 02 Sicherheit und Ordnung  
**Produktgruppe** 122 Ordnungsangelegenheiten  
**Produkt** 122.30 Personenstandswesen  
**Kostenstelle** 122.3010 Personenstandswesen

		Haushaltsansatz			
Nr.	Konten	Bezeichnung	2023	2022	Ergebnis des Jahresabschlusses 2021
<b>02</b>		<b>Öffentlich-rechtliche Leistungsentgelte</b>	<b>-5.000</b>	<b>-5.000</b>	<b>-4.092</b>
5101000		öffentlich rechtliche Verwaltungsgebühren	-5.000	-5.000	-4.092
<b>10</b>		<b>Summe der ordentlichen Erträge (Pos. 1 - 9)</b>	<b>-5.000</b>	<b>-5.000</b>	<b>-4.092</b>
<b>11</b>		<b>Personalaufwendungen</b>	<b>44.050</b>	<b>54.300</b>	<b>78.928</b>
6201000		Entg. für geleist. Arbeitszeit (einschl. Zulagen)	35.000	42.400	62.390
6201030		Entg. sonst. Beschäftigte (Aushilfen)			62
6401000		AG-Anteil zur Sozialvers. Entgeltbereich	7.500	8.900	12.588
6470000		Zukunftsicherung/Zusatzversorg. Entgeltbereich	1.550	3.000	3.887
<b>13</b>		<b>Aufwendungen für Sach- und Dienstleistungen</b>	<b>10.235</b>	<b>7.085</b>	<b>7.088</b>
6010100		Aufwendungen f. Büromaterial	400	400	276
6010110		Aufwendungen f. Stammbücher	200	200	
6171110		Aufwendungen EDV	400	400	563
6171210		Softwarepflegekosten AUTISTA	4.500	4.000	3.968
6810000		Aufw. für Zeitungen u Fachlit. d. Verw. u ähnl. Ei	650		651
6850000		Reisekosten	500	500	50
6880000		Aufw. Für Fort- und Weiterbildung	3.500	1.500	1.495
6910300		weitere Mitgliedsbeiträge	85	85	85
<b>14</b>		<b>Abschreibungen</b>			<b>127</b>
6671000		Abschreibung auf Ford. Wg. Uneinbringlichkeit			127
<b>19</b>		<b>Summe der ordentlichen Aufwendungen (Pos. 11 - 18)</b>	<b>54.285</b>	<b>61.385</b>	<b>86.143</b>
<b>20</b>		<b>Verwaltungsergebnis (Pos. 10 ./ Ps. 19)</b>	<b>49.285</b>	<b>56.385</b>	<b>82.051</b>
<b>24</b>		<b>Ordentliches Ergebnis (Pos. 20 + Pos. 23)</b>	<b>49.285</b>	<b>56.385</b>	<b>82.051</b>
<b>26</b>		<b>Außerordentliche Aufwendungen</b>			<b>-20</b>
7970000		periodenfremde Aufwendungen			-20
<b>27</b>		<b>Außerordentliches Ergebnis (Pos. 25 ./ Pos. 26)</b>			<b>-20</b>
<b>28</b>		<b>Jahresergebnis vor Intern.LLeistungsbez.</b>	<b>49.285</b>	<b>56.385</b>	<b>82.031</b>
<b>29</b>		<b>Erträge der internen Leistungsbeziehungen</b>	<b>-28.000</b>	<b>-24.000</b>	<b>-26.000</b>
<b>31</b>		<b>Saldo der internen Leistungsbeziehungen</b>	<b>-28.000</b>	<b>-24.000</b>	<b>-26.000</b>
<b>32</b>		<b>Jahresergebnis nach internen Leistungsbeziehungen</b>	<b>21.285</b>	<b>32.385</b>	<b>56.031</b>

Kurzfassung 2023

**Teilergebnisplan  
Produkt 126.10 Brandschutz, Feuerwehren**

Stadt Rauschenberg

**Produktbereich** 02 Sicherheit und Ordnung  
**Produktgruppe** 126 Brand- und Katastrophenschutz  
**Produkt** 126.10 Brandschutz, Feuerwehren

		Haushaltsansatz			
Nr.	Konten	Bezeichnung	2023	2022	Ergebnis des Jahresabschlusses 2021
<b>01</b>		<b>Privatrechtliche Leistungsentgelte</b>	<b>-5.020</b>	<b>-5.020</b>	<b>-4.116</b>
5003000		Mieteinnahmen	-5.020	-5.020	-4.116
<b>02</b>		<b>Öffentlich-rechtliche Leistungsentgelte</b>	<b>-6.000</b>	<b>-6.000</b>	
5110000		öffentlich rechtliche Benutzungsgebühren	-6.000	-6.000	
<b>08</b>		<b>Ertr.a.Aufl.v.Sonderp.a.Inv.zuw.-zusch.u.-Beltr.</b>	<b>-22.620</b>	<b>-23.403</b>	<b>-30.629</b>
5460100		Erträge Auflös SOPO Invest vom öffentl Bereich	-22.620	-23.403	-30.629
<b>09</b>		<b>Sonstige ordentliche Erträge</b>	<b>-2.320</b>	<b>-2.320</b>	<b>-3.068</b>
5300100		Nebenerlöse aus Vermietung und Verpachtung	-1.700	-1.700	-1.512
5399000		andere sonstige betriebliche Erträge	-620	-620	-572
5399040		verschiedene Kostenerstattungen			-984
<b>10</b>		<b>Summe der ordentlichen Erträge (Pos. 1 - 9)</b>	<b>-35.960</b>	<b>-36.743</b>	<b>-37.813</b>
<b>11</b>		<b>Personalaufwendungen</b>	<b>25.210</b>	<b>11.130</b>	<b>9.247</b>
6201000		Entg. für geleist. Arbeitszeit (einschl. Zulagen)	6.000		1.625
6201030		Entg. sonst. Beschäftigte (Aushilfen)	13.700	7.230	4.737
6401000		AG-Anteil zur Sozialvers. Entgeltbereich	1.300		453
6401100		AG-Anteil zur Sozialvers. sonst. Beschäftigte	300	1.050	909
6470000		Zukunftsicherung/Zusatzversorg. Entgeltbereich	350		95
6470100		Zusatzversorgung sonst. Beschäftigte (Aushilfen)	1.060	350	
6504100		Tauglichkeitsuntersuchungen Feuerwehr	2.500	2.500	1.428
<b>13</b>		<b>Aufwendungen für Sach- und Dienstleistungen</b>	<b>184.600</b>	<b>142.480</b>	<b>146.588</b>
6010100		Aufwendungen f. Büromaterial	400	400	43
6051000		Strom	4.800	3.800	3.638
6052000		Gas	5.000	2.500	6.005
6053000		Nahwärme	13.000	11.500	10.836
6055000		Treibstoffe	5.000	3.000	2.818
6056000		Wasser	800	800	698
6057000		Abwasser	2.000	2.000	1.568
6058000		Müll	900	900	834
6063000		Materialaufw. für Einrichtungen und Ausstattungen	8.000	3.000	8.646
6069000		sonstiger Aufw. für Reparatur u. Instandhaltung	1.000	500	205
6070000		Aufw. für Berufskleidung, Arbeitsschutzmittel	30.000	20.000	23.968
6070100		Aufwendungen Atemschutz	4.000	3.000	6.369
6131000		Aufw. Entsch. ehrenamtl. Tätige (sow. N. Hkto 678)	18.000	17.000	17.793
6131010		Verdienstaufschlag Feuerwehr	2.000	400	1.667
6163000		Instandh. von Einrichtungen und Ausstattungen	8.000	5.000	6.879
6164000		Instandhaltung von Fahrzeugen	10.000	10.000	9.834
6166000		Wartungskosten	7.000	10.000	4.087
6171110		Aufwendungen EDV	1.000		1.111
6171242		Kosten Florix	600	500	399
6171243		Wartung Sirenen	900	450	374
6710000		Leasing	2.200	2.200	
6730000		Gebühren	500	230	706
6779100		Aufwendungen für Planungsleistungen	10.000		
6810000		Aufw. für Zeitungen u Fachlit. d. Verw. u ähnl. Ei	50	50	
6832000		Telefonkosten	3.600	3.600	3.504

Kurzfassung 2023

**Teilergebnisplan  
Produkt 126.10 Brandschutz, Feuerwehren**

Stadt Rauschenberg

Nr.	Konten	Bezeichnung	Haushaltsansatz		Ergebnis des Jahresabschlusses 2021
			2023	2022	
6850000		Reisekosten	500	500	
6862000		Aufw. für Gästebewirtung (Repräsentation)	4.000		
6862010		Aufw. Ehrungen und Jubiläen	200	200	
6880000		Aufw. Für Fort- und Weiterbildung	20.000	20.000	16.406
6900100		Beiträge f. Gebäudebezogene Versicherungen	6.000	6.000	5.321
6901000		Kfz-Versicherungsbeiträge	5.500	5.500	4.945
6909000		Beiträge für sonstige Versicherungen	6.500	6.500	5.878
6910100		Beitrag Kreisfeuerwehrverband	450	450	442
6993000		übrige sonstige betriebliche Aufwendungen	2.500	2.500	1.614
6993810		Aufw. Getränke	200		
<b>14</b>		<b>Abschreibungen</b>	<b>99.463</b>	<b>99.561</b>	<b>109.295</b>
6620000		Abschr. Gebäude u. -einr. , SachAnlag., InfrStrktV	52.025	54.375	54.377
6630000		Abschr. auf techn. Anlagen u. Maschinen	2.461	2.459	2.460
6641000		Abschr. auf andere Anlagen	10.708	10.709	15.446
6642000		Abschr. auf Betriebsausstattung	2.865	1.219	1.219
6643000		Abschr. auf Fuhrpark	30.060	29.939	34.772
6645000		Abschr. auf Geschäftsausstattung	1.344	860	1.021
<b>15</b>		<b>Aufw.f. Zuweisungen und Zuschüsse s.bes.Finanzaufw</b>	<b>1.000</b>	<b>1.000</b>	
7128070		Zuschuss an Freiwillige Feuerwehr	1.000	1.000	
<b>18</b>		<b>Sonstige ordentliche Aufwendungen</b>	<b>300</b>	<b>300</b>	<b>369</b>
7030000		Kfz-Steuer	300	300	369
<b>19</b>		<b>Summe der ordentlichen Aufwendungen (Pos. 11 - 18)</b>	<b>310.573</b>	<b>254.471</b>	<b>265.499</b>
<b>20</b>		<b>Verwaltungsergebnis (Pos. 10 ./ Ps. 19)</b>	<b>274.613</b>	<b>217.728</b>	<b>227.686</b>
<b>24</b>		<b>Ordentliches Ergebnis (Pos. 20 + Pos. 23)</b>	<b>274.613</b>	<b>217.728</b>	<b>227.686</b>
<b>26</b>		<b>Außerordentliche Aufwendungen</b>			<b>618</b>
7970000		periodenfremde Aufwendungen			534
<b>27</b>		<b>Außerordentliches Ergebnis (Pos. 25 ./ Pos. 26)</b>			<b>618</b>
<b>28</b>		<b>Jahresergebnis vor Intern.LLeistungsbez.</b>	<b>274.613</b>	<b>217.728</b>	<b>228.304</b>
<b>30</b>		<b>Aufwendungen der Internen Leistungsbeziehungen</b>	<b>14.500</b>	<b>14.500</b>	<b>15.000</b>
<b>31</b>		<b>Saldo der Internen Leistungsbeziehungen</b>	<b>14.500</b>	<b>14.500</b>	<b>15.000</b>
<b>32</b>		<b>Jahresergebnis nach Internen Leistungsbeziehungen</b>	<b>289.113</b>	<b>232.228</b>	<b>243.304</b>

Kurzfassung 2023

**Teilergebnisplan  
Kostenstelle 126.1010 FW Albshausen**

Stadt Rauschenberg

**Produktbereich** 02 Sicherheit und Ordnung  
**Produktgruppe** 126 Brand- und Katastrophenschutz  
**Produkt** 126.10 Brandschutz, Feuerwehren  
**Kostenstelle** 126.1010 FW Albshausen

		Haushaltsansatz			
Nr.	Konten	Bezeichnung	2023	2022	Ergebnis des Jahresabschlusses 2021
<b>14</b>		<b>Abschreibungen</b>	<b>4.331</b>	<b>2.199</b>	<b>2.199</b>
6620000		Abschr. Gebäude u. -einr. , SachAnlag., InfrStrktV	190	190	190
6630000		Abschr. auf techn. Anlagen u. Maschinen	341	341	341
6642000		Abschr. auf Betriebsausstattung	1.646		
6643000		Abschr. auf Fuhrpark	1.668	1.668	1.668
6645000		Abschr. auf Geschäftsausstattung	485		
<b>19</b>		<b>Summe der ordentlichen Aufwendungen (Pos. 11 - 18)</b>	<b>4.331</b>	<b>2.199</b>	<b>2.199</b>
<b>20</b>		<b>Verwaltungsergebnis (Pos. 10 ./ . Ps. 19)</b>	<b>4.331</b>	<b>2.199</b>	<b>2.199</b>
<b>24</b>		<b>Ordentliches Ergebnis (Pos. 20 + Pos. 23)</b>	<b>4.331</b>	<b>2.199</b>	<b>2.199</b>
<b>28</b>		<b>Jahresergebnis vor Intern.LLeistungsbez.</b>	<b>4.331</b>	<b>2.199</b>	<b>2.199</b>
<b>32</b>		<b>Jahresergebnis nach Internen LLeistungsbeziehungen</b>	<b>4.331</b>	<b>2.199</b>	<b>2.199</b>

Kurzfassung 2023

**Teilergebnisplan  
Kostenstelle 126.1020 FW Bracht**

Stadt Rauschenberg

**Produktbereich** 02 Sicherheit und Ordnung  
**Produktgruppe** 126 Brand- und Katastrophenschutz  
**Produkt** 126.10 Brandschutz, Feuerwehren  
**Kostenstelle** 126.1020 FW Bracht

		Haushaltsansatz			
Nr.	Konten	Bezeichnung	2023	2022	Ergebnis des Jahresabschlusses 2021
<b>08</b>		<b>Ertr.a.Aufl.v.Sonderp.a.Inv.zuw.-zusch.u.-Beitr.</b>	<b>-2.342</b>	<b>-2.342</b>	<b>-2.342</b>
5460100		Erträge Auflös SOPO Invest vom öffentl Bereich	-2.342	-2.342	-2.342
<b>10</b>		<b>Summe der ordentlichen Erträge (Pos. 1 - 9)</b>	<b>-2.342</b>	<b>-2.342</b>	<b>-2.342</b>
<b>11</b>		<b>Personalaufwendungen</b>	<b>1.360</b>		
6401100		AG-Anteil zur Sozialvers. sonst. Beschäftigte	300		
6470100		Zusatzversorgung sonst. Beschäftigte (Aushilfen)	1.060		
<b>14</b>		<b>Abschreibungen</b>	<b>7.787</b>	<b>7.787</b>	<b>10.241</b>
6620000		Abschr. Gebäude u. -einr. , SachAnlag., InfrStrktV	6.568	6.568	6.568
6642000		Abschr. auf Betriebsausstattung	1.219	1.219	1.219
6643000		Abschr. auf Fuhrpark			2.454
<b>19</b>		<b>Summe der ordentlichen Aufwendungen (Pos. 11 - 18)</b>	<b>9.147</b>	<b>7.787</b>	<b>10.241</b>
<b>20</b>		<b>Verwaltungsergebnis (Pos. 10 ./ Ps. 19)</b>	<b>6.805</b>	<b>5.445</b>	<b>7.899</b>
<b>24</b>		<b>Ordentliches Ergebnis (Pos. 20 + Pos. 23)</b>	<b>6.805</b>	<b>5.445</b>	<b>7.899</b>
<b>28</b>		<b>Jahresergebnis vor Intern.LLeistungsbez.</b>	<b>6.805</b>	<b>5.445</b>	<b>7.899</b>
<b>32</b>		<b>Jahresergebnis nach internen Leistungsbeziehungen</b>	<b>6.805</b>	<b>5.445</b>	<b>7.899</b>

Kurzfassung 2023

**Teilergebnisplan  
Kostenstelle 126.1030 FW Ernsthausen**

Stadt Rauschenberg

**Produktbereich** 02 Sicherheit und Ordnung  
**Produktgruppe** 126 Brand- und Katastrophenschutz  
**Produkt** 126.10 Brandschutz, Feuerwehren  
**Kostenstelle** 126.1030 FW Ernsthausen

			Haushaltsansatz		
Nr.	Konten	Bezeichnung	2023	2022	Ergebnis des Jahresabschlusses 2021
<b>08</b>		<b>Ertr.a.Aufl.v.Sonderp.a.Inv.zuw.-zusch.u.-Beitr.</b>	<b>-2.970</b>	<b>-2.970</b>	<b>-2.970</b>
5460100		Erträge Auflös SOPO Invest vom öffentl Bereich	-2.970	-2.970	-2.970
<b>10</b>		<b>Summe der ordentlichen Erträge (Pos. 1 - 9)</b>	<b>-2.970</b>	<b>-2.970</b>	<b>-2.970</b>
<b>14</b>		<b>Abschreibungen</b>	<b>9.973</b>	<b>10.053</b>	<b>10.053</b>
6620000		Abschr. Gebäude u. -einr. , SachAnlag., InfrStrktV	5.249	5.248	5.249
6643000		Abschr. auf Fuhrpark	4.724	4.805	4.804
<b>19</b>		<b>Summe der ordentlichen Aufwendungen (Pos. 11 - 18)</b>	<b>9.973</b>	<b>10.053</b>	<b>10.053</b>
<b>20</b>		<b>Verwaltungsergebnis (Pos. 10 ./ Ps. 19)</b>	<b>7.003</b>	<b>7.083</b>	<b>7.083</b>
<b>24</b>		<b>Ordentliches Ergebnis (Pos. 20 + Pos. 23)</b>	<b>7.003</b>	<b>7.083</b>	<b>7.083</b>
<b>28</b>		<b>Jahresergebnis vor Intern.LLeistungsbez.</b>	<b>7.003</b>	<b>7.083</b>	<b>7.083</b>
<b>32</b>		<b>Jahresergebnis nach internen Leistungsbeziehungen</b>	<b>7.003</b>	<b>7.083</b>	<b>7.083</b>



Kurzfassung 2023

**Teilergebnisplan  
Kostenstelle 126.1040 FW Josbach**

Stadt Rauschenberg

**Produktbereich** 02 Sicherheit und Ordnung  
**Produktgruppe** 126 Brand- und Katastrophenschutz  
**Produkt** 126.10 Brandschutz, Feuerwehren  
**Kostenstelle** 126.1040 FW Josbach

		Haushaltsansatz			
Nr.	Konten	Bezeichnung	2023	2022	Ergebnis des Jahresabschlusses 2021
<b>08</b>		<b>Ertr.a.Aufl.v.Sonderp.a.Inv.zuw.-zusch.u.-Beitr.</b>	<b>-1.031</b>	<b>-1.030</b>	<b>-1.030</b>
5460100		Erträge Auflös SOPO Invest vom öffentl Bereich	-1.031	-1.030	-1.030
<b>10</b>		<b>Summe der ordentlichen Erträge (Pos. 1 - 9)</b>	<b>-1.031</b>	<b>-1.030</b>	<b>-1.030</b>
<b>14</b>		<b>Abschreibungen</b>	<b>5.204</b>	<b>5.004</b>	<b>5.003</b>
6620000		Abschr. Gebäude u. -einr. , SachAnlag., InfrStrktV	5.002	5.004	5.003
6643000		Abschr. auf Fuhrpark	202		
<b>19</b>		<b>Summe der ordentlichen Aufwendungen (Pos. 11 - 18)</b>	<b>5.204</b>	<b>5.004</b>	<b>5.003</b>
<b>20</b>		<b>Verwaltungsergebnis (Pos. 10 ./ Ps. 19)</b>	<b>4.173</b>	<b>3.974</b>	<b>3.973</b>
<b>24</b>		<b>Ordentliches Ergebnis (Pos. 20 + Pos. 23)</b>	<b>4.173</b>	<b>3.974</b>	<b>3.973</b>
<b>28</b>		<b>Jahresergebnis vor Intern.LLeistungsbez.</b>	<b>4.173</b>	<b>3.974</b>	<b>3.973</b>
<b>32</b>		<b>Jahresergebnis nach internen Leistungsbeziehungen</b>	<b>4.173</b>	<b>3.974</b>	<b>3.973</b>

Kurzfassung 2023

**Teilergebnisplan  
Kostenstelle 126.1050 FW Rauschenberg**

Stadt Rauschenberg

**Produktbereich** 02 Sicherheit und Ordnung  
**Produktgruppe** 126 Brand- und Katastrophenschutz  
**Produkt** 126.10 Brandschutz, Feuerwehren  
**Kostenstelle** 126.1050 FW Rauschenberg

		Haushaltsansatz			
Nr.	Konten	Bezeichnung	2023	2022	Ergebnis des Jahresabschlusses 2021
<b>08</b>		<b>Ertr.a.Aufl.v.Sonderp.a.Inv.zuw.-zusch.u.-Beitr.</b>	<b>-12.619</b>	<b>-12.619</b>	<b>-12.618</b>
5460100		Erträge Auflös SOPO Invest vom öffentl Bereich	-12.619	-12.619	-12.618
<b>10</b>		<b>Summe der ordentlichen Erträge (Pos. 1 - 9)</b>	<b>-12.619</b>	<b>-12.619</b>	<b>-12.618</b>
<b>11</b>		<b>Personalaufwendungen</b>	<b>7.020</b>		<b>5.634</b>
6201000		Entg. für geleist. Arbeitszeit (einschl. Zulagen)	5.500		1.203
6201030		Entg. sonst. Beschäftigte (Aushilfen)			2.992
6401000		AG-Anteil zur Sozialvers. Entgeltbereich	1.200		365
6401100		AG-Anteil zur Sozialvers. sonst. Beschäftigte			909
6470000		Zukunftsicherung/Zusatzversorg. Entgeltbereich	320		70
6504100		Tauglichkeitsuntersuchungen Feuerwehr			95
<b>13</b>		<b>Aufwendungen für Sach- und Dienstleistungen</b>			<b>26</b>
6051000		Strom			26
<b>14</b>		<b>Abschreibungen</b>	<b>46.607</b>	<b>46.604</b>	<b>46.923</b>
6620000		Abschr. Gebäude u. -einr. , SachAnlag., InfrStrktV	22.663	22.661	22.662
6630000		Abschr. auf techn. Anlagen u. Maschinen	1.806	1.805	1.806
6643000		Abschr. auf Fuhrpark	21.278	21.278	21.596
6645000		Abschr. auf Geschäftsausstattung	859	860	859
<b>19</b>		<b>Summe der ordentlichen Aufwendungen (Pos. 11 - 18)</b>	<b>53.627</b>	<b>46.604</b>	<b>52.583</b>
<b>20</b>		<b>Verwaltungsergebnis (Pos. 10 ./ Ps. 19)</b>	<b>41.008</b>	<b>33.985</b>	<b>39.965</b>
<b>24</b>		<b>Ordentliches Ergebnis (Pos. 20 + Pos. 23)</b>	<b>41.008</b>	<b>33.985</b>	<b>39.965</b>
<b>28</b>		<b>Jahresergebnis vor Intern.LLeistungsbez.</b>	<b>41.008</b>	<b>33.985</b>	<b>39.965</b>
<b>32</b>		<b>Jahresergebnis nach Internen Leistungsbeziehungen</b>	<b>41.008</b>	<b>33.985</b>	<b>39.965</b>

Kurzfassung 2023

**Teilergebnisplan  
Kostenstelle 126.1060 FW Schwabendorf**

Stadt Rauschenberg

**Produktbereich** 02 Sicherheit und Ordnung  
**Produktgruppe** 126 Brand- und Katastrophenschutz  
**Produkt** 126.10 Brandschutz, Feuerwehren  
**Kostenstelle** 126.1060 FW Schwabendorf

		Haushaltsansatz			
Nr.	Konten	Bezeichnung	2023	2022	Ergebnis des Jahresabschlusses 2021
<b>11</b>		<b>Personalaufwendungen</b>	<b>630</b>		<b>535</b>
6201000		Entg. für geleist. Arbeitszeit (einschl. Zulagen)	500		422
6401000		AG-Anteil zur Sozialvers. Entgeltbereich	100		88
6470000		Zukunftsicherung/Zusatzversorg. Entgeltbereich	30		25
<b>13</b>		<b>Aufwendungen für Sach- und Dienstleistungen</b>			<b>44</b>
6832000		Telefonkosten			44
<b>14</b>		<b>Abschreibungen</b>	<b>3.241</b>	<b>3.241</b>	<b>3.242</b>
6620000		Abschr. Gebäude u. -einr. , SachAnlag., InfrStrktV	1.054	1.053	1.054
6643000		Abschr. auf Fuhrpark	2.187	2.188	2.188
<b>19</b>		<b>Summe der ordentlichen Aufwendungen (Pos. 11 - 18)</b>	<b>3.871</b>	<b>3.241</b>	<b>3.821</b>
<b>20</b>		<b>Verwaltungsergebnis (Pos. 10 ./ Ps. 19)</b>	<b>3.871</b>	<b>3.241</b>	<b>3.821</b>
<b>24</b>		<b>Ordentliches Ergebnis (Pos. 20 + Pos. 23)</b>	<b>3.871</b>	<b>3.241</b>	<b>3.821</b>
<b>28</b>		<b>Jahresergebnis vor Intern.LLeistungsbez.</b>	<b>3.871</b>	<b>3.241</b>	<b>3.821</b>
<b>32</b>		<b>Jahresergebnis nach internen Leistungsbeziehungen</b>	<b>3.871</b>	<b>3.241</b>	<b>3.821</b>

Kurzfassung 2023

**Teilergebnisplan  
Kostenstelle 126.1070 FW allgemein**

Stadt Rauschenberg

**Produktbereich** 02 Sicherheit und Ordnung  
**Produktgruppe** 126 Brand- und Katastrophenschutz  
**Produkt** 126.10 Brandschutz, Feuerwehren  
**Kostenstelle** 126.1070 FW allgemein

		Haushaltsansatz			
Nr.	Konten	Bezeichnung	2023	2022	Ergebnis des Jahresabschlusses 2021
<b>01</b>		<b>Privatrechtliche Leistungsentgelte</b>	<b>-5.020</b>	<b>-5.020</b>	<b>-4.116</b>
5003000		Mieteinnahmen	-5.020	-5.020	-4.116
<b>02</b>		<b>Öffentlich-rechtliche Leistungsentgelte</b>	<b>-6.000</b>	<b>-6.000</b>	
5110000		öffentlich rechtliche Benutzungsgebühren	-6.000	-6.000	
<b>08</b>		<b>Ertr.a.Aufl.v.Sonderp.a.Inv.zuw.-zusch.u.-Beltr.</b>	<b>-3.660</b>	<b>-4.442</b>	<b>-11.669</b>
5460100		Erträge Auflös SOPO Invest vom öffentl Bereich	-3.660	-4.442	-11.669
<b>09</b>		<b>Sonstige ordentliche Erträge</b>	<b>-2.320</b>	<b>-2.320</b>	<b>-3.068</b>
5300100		Nebenerlöse aus Vermietung und Verpachtung	-1.700	-1.700	-1.512
5399000		andere sonstige betriebliche Erträge	-620	-620	-572
5399040		verschiedene Kostenerstattungen			-984
<b>10</b>		<b>Summe der ordentlichen Erträge (Pos. 1 - 9)</b>	<b>-17.000</b>	<b>-17.782</b>	<b>-18.853</b>
<b>11</b>		<b>Personalaufwendungen</b>	<b>16.200</b>	<b>11.130</b>	<b>3.079</b>
6201030		Entg. sonst. Beschäftigte (Aushilfen)	13.700	7.230	1.745
6401100		AG-Anteil zur Sozialvers. sonst. Beschäftigte		1.050	
6470100		Zusatzversorgung sonst. Beschäftigte (Aushilfen)		350	
6504100		Tauglichkeitsuntersuchungen Feuerwehr	2.500	2.500	1.334
<b>13</b>		<b>Aufwendungen für Sach- und Dienstleistungen</b>	<b>184.600</b>	<b>142.480</b>	<b>146.519</b>
6010100		Aufwendungen f. Büromaterial	400	400	43
6051000		Strom	4.800	3.800	3.612
6052000		Gas	5.000	2.500	6.005
6053000		Nahwärme	13.000	11.500	10.836
6055000		Treibstoffe	5.000	3.000	2.818
6056000		Wasser	800	800	698
6057000		Abwasser	2.000	2.000	1.568
6058000		Müll	900	900	834
6063000		Materialaufw. für Einrichtungen und Ausstattungen	8.000	3.000	8.646
6069000		sonstiger Aufw. für Reparatur u. Instandhaltung	1.000	500	205
6070000		Aufw. für Berufskleidung, Arbeitsschutzmittel	30.000	20.000	23.968
6070100		Aufwendungen Atemschutz	4.000	3.000	6.369
6131000		Aufw. Entsch. ehrenamtl. Tätige (sow. N. Hkto 678)	18.000	17.000	17.793
6131010		Verdienstaufschlag Feuerwehr	2.000	400	1.667
6163000		Instandh. von Einrichtungen und Ausstattungen	8.000	5.000	6.879
6164000		Instandhaltung von Fahrzeugen	10.000	10.000	9.834
6166000		Wartungskosten	7.000	10.000	4.087
6171110		Aufwendungen EDV	1.000		1.111
6171242		Kosten Florix	600	500	399
6171243		Wartung Sirenen	900	450	374
6710000		Leasing	2.200	2.200	
6730000		Gebühren	500	230	706
6779100		Aufwendungen für Planungsleistungen	10.000		
6810000		Aufw. für Zeitungen u Fachlit. d. Verw. u ähnl. Ei	50	50	
6832000		Telefonkosten	3.600	3.600	3.460
6850000		Reisekosten	500	500	
6862000		Aufw. für Gästebewirtung (Repräsentation)	4.000		

Kurzfassung 2023

**Teilergebnisplan  
Kostenstelle 126.1070 FW allgemein**

Stadt Rauschenberg

Nr.	Konten	Bezeichnung	Haushaltsansatz		Ergebnis des Jahresabschlusses 2021
			2023	2022	
6862010		Aufw. Ehrungen und Jubiläen	200	200	
6880000		Aufw. Für Fort- und Weiterbildung	20.000	20.000	16.406
6900100		Beiträge f. Gebäudebezogene Versicherungen	6.000	6.000	5.321
6901000		Kfz-Versicherungsbeiträge	5.500	5.500	4.945
6909000		Beiträge für sonstige Versicherungen	6.500	6.500	5.878
6910100		Beitrag Kreisfeuerwehrverband	450	450	442
6993000		übrige sonstige betriebliche Aufwendungen	2.500	2.500	1.614
6993810		Aufw. Getränke	200		
<b>14</b>		<b>Abschreibungen</b>	<b>22.320</b>	<b>24.673</b>	<b>31.634</b>
6620000		Abschr. Gebäude u. -einr. , SachAnlag., InfrStrktV	11.299	13.651	13.651
6630000		Abschr. auf techn. Anlagen u. Maschinen	313	313	313
6641000		Abschr. auf andere Anlagen	10.708	10.709	15.446
6643000		Abschr. auf Fuhrpark			2.062
6645000		Abschr. auf Geschäftsausstattung			162
<b>15</b>		<b>Aufw.f. Zuweisungen und Zuschüsse s.bes.Finanzaufw</b>	<b>1.000</b>	<b>1.000</b>	
7128070		Zuschuss an Freiwillige Feuerwehr	1.000	1.000	
<b>18</b>		<b>Sonstige ordentliche Aufwendungen</b>	<b>300</b>	<b>300</b>	<b>369</b>
7030000		Kfz-Steuer	300	300	369
<b>19</b>		<b>Summe der ordentlichen Aufwendungen (Pos. 11 - 18)</b>	<b>224.420</b>	<b>179.583</b>	<b>181.601</b>
<b>20</b>		<b>Verwaltungsergebnis (Pos. 10 ./ .Ps. 19)</b>	<b>207.420</b>	<b>161.801</b>	<b>162.748</b>
<b>24</b>		<b>Ordentliches Ergebnis (Pos. 20 + Pos. 23)</b>	<b>207.420</b>	<b>161.801</b>	<b>162.748</b>
<b>26</b>		<b>Außerordentliche Aufwendungen</b>			<b>618</b>
7970000		periodenfremde Aufwendungen			534
<b>27</b>		<b>Außerordentliches Ergebnis (Pos. 25 ./ .Pos. 26)</b>			<b>618</b>
<b>28</b>		<b>Jahresergebnis vor Intern.LLeistungsbez.</b>	<b>207.420</b>	<b>161.801</b>	<b>163.366</b>
<b>30</b>		<b>Aufwendungen der Internen Leistungsbeziehungen</b>	<b>14.500</b>	<b>14.500</b>	<b>15.000</b>
<b>31</b>		<b>Saldo der Internen Leistungsbeziehungen</b>	<b>14.500</b>	<b>14.500</b>	<b>15.000</b>
<b>32</b>		<b>Jahresergebnis nach Internen Leistungsbeziehungen</b>	<b>221.920</b>	<b>176.301</b>	<b>178.366</b>

Kurzfassung 2023

**Teilergebnisplan  
Produkt 272.10 Büchereien**

Stadt Rauschenberg

**Produktbereich** 04 Kultur und Wissenschaft  
**Produktgruppe** 272 Büchereien  
**Produkt** 272.10 Büchereien

		Haushaltsansatz			
Nr.	Konten	Bezeichnung	2023	2022	Ergebnis des Jahresabschlusses 2021
<b>13</b>		<b>Aufwendungen für Sach- und Dienstleistungen</b>	<b>7.100</b>	<b>7.100</b>	<b>4.999</b>
6010100		Aufwendungen f. Büromaterial	470	470	34
6014000		Bücher und andere Medien	2.700	2.700	2.302
6051000		Strom	200	200	
6063000		Materialaufw. für Einrichtungen und Ausstattungen	100	100	
6171110		Aufwendungen EDV	570	570	
6701000		Mieten, Pachten, Erbbauzinsen	2.800	2.800	2.637
6710000		Leasing	260	260	
6900100		Beiträge f. Gebäudebezogene Versicherungen			26
<b>19</b>		<b>Summe der ordentlichen Aufwendungen (Pos. 11 - 18)</b>	<b>7.100</b>	<b>7.100</b>	<b>4.999</b>
<b>20</b>		<b>Verwaltungsergebnis (Pos. 10 ./ Ps. 19)</b>	<b>7.100</b>	<b>7.100</b>	<b>4.999</b>
<b>24</b>		<b>Ordentliches Ergebnis (Pos. 20 + Pos. 23)</b>	<b>7.100</b>	<b>7.100</b>	<b>4.999</b>
<b>26</b>		<b>Außerordentliche Aufwendungen</b>			<b>174</b>
7970000		periodenfremde Aufwendungen			174
<b>27</b>		<b>Außerordentliches Ergebnis (Pos. 25 ./ Pos. 26)</b>			<b>174</b>
<b>28</b>		<b>Jahresergebnis vor Intern.LLeistungsbez.</b>	<b>7.100</b>	<b>7.100</b>	<b>5.173</b>
<b>30</b>		<b>Aufwendungen der Internen Leistungsbeziehungen</b>	<b>2.000</b>	<b>2.000</b>	<b>2.000</b>
<b>31</b>		<b>Saldo der Internen Leistungsbeziehungen</b>	<b>2.000</b>	<b>2.000</b>	<b>2.000</b>
<b>32</b>		<b>Jahresergebnis nach Internen Leistungsbeziehungen</b>	<b>9.100</b>	<b>9.100</b>	<b>7.173</b>

Kurzfassung 2023

**Teilergebnisplan  
Kostenstelle 272.1020 Bücherei Bracht**

Stadt Rauschenberg

<b>Produktbereich</b>	04	Kultur und Wissenschaft
<b>Produktgruppe</b>	272	Büchereien
<b>Produkt</b>	272.10	Büchereien
<b>Kostenstelle</b>	272.1020	Bücherei Bracht

		Haushaltsansatz			
Nr.	Konten	Bezeichnung	2023	2022	Ergebnis des Jahresabschlusses 2021
<b>13</b>		<b>Aufwendungen für Sach- und Dienstleistungen</b>	<b>590</b>	<b>590</b>	<b>504</b>
6010100		Aufwendungen f. Büromaterial	90	90	
6014000		Bücher und andere Medien	500	500	504
<b>19</b>		<b>Summe der ordentlichen Aufwendungen (Pos. 11 - 18)</b>	<b>590</b>	<b>590</b>	<b>504</b>
<b>20</b>		<b>Verwaltungsergebnis (Pos. 10 ./ Ps. 19)</b>	<b>590</b>	<b>590</b>	<b>504</b>
<b>24</b>		<b>Ordentliches Ergebnis (Pos. 20 + Pos. 23)</b>	<b>590</b>	<b>590</b>	<b>504</b>
<b>28</b>		<b>Jahresergebnis vor Intern.LLeistungsbez.</b>	<b>590</b>	<b>590</b>	<b>504</b>
<b>32</b>		<b>Jahresergebnis nach Internen Leistungsbeziehungen</b>	<b>590</b>	<b>590</b>	<b>504</b>

Kurzfassung 2023

**Teilergebnisplan  
Kostenstelle 272.1040 Bücherei Josbach**

Stadt Rauschenberg

<b>Produktbereich</b>	04	Kultur und Wissenschaft
<b>Produktgruppe</b>	272	Büchereien
<b>Produkt</b>	272.10	Büchereien
<b>Kostenstelle</b>	272.1040	Bücherei Josbach

		Haushaltsansatz			
Nr.	Konten	Bezeichnung	2023	2022	Ergebnis des Jahresabschlusses 2021
<b>13</b>		<b>Aufwendungen für Sach- und Dienstleistungen</b>	<b>590</b>	<b>590</b>	
6010100		Aufwendungen f. Büromaterial	90	90	
6014000		Bücher und andere Medien	500	500	
<b>19</b>		<b>Summe der ordentlichen Aufwendungen (Pos. 11 - 18)</b>	<b>590</b>	<b>590</b>	
<b>20</b>		<b>Verwaltungsergebnis (Pos. 10 ./ Ps. 19)</b>	<b>590</b>	<b>590</b>	
<b>24</b>		<b>Ordentliches Ergebnis (Pos. 20 + Pos. 23)</b>	<b>590</b>	<b>590</b>	
<b>28</b>		<b>Jahresergebnis vor Intern.LLeistungsbez.</b>	<b>590</b>	<b>590</b>	
<b>32</b>		<b>Jahresergebnis nach Internen Leistungsbeziehungen</b>	<b>590</b>	<b>590</b>	



Kurzfassung 2023

**Teilergebnisplan  
Kostenstelle 272.1050 Bücherei Rauschenberg**

Stadt Rauschenberg

<b>Produktbereich</b>	04	Kultur und Wissenschaft
<b>Produktgruppe</b>	272	Büchereien
<b>Produkt</b>	272.10	Büchereien
<b>Kostenstelle</b>	272.1050	Bücherei Rauschenberg

		Haushaltsansatz			
Nr.	Konten	Bezeichnung	2023	2022	Ergebnis des Jahresabschlusses 2021
<b>13</b>		<b>Aufwendungen für Sach- und Dienstleistungen</b>	<b>4.760</b>	<b>4.760</b>	<b>3.896</b>
6010100		Aufwendungen f. Büromaterial	200	200	34
6014000		Bücher und andere Medien	1.200	1.200	1.198
6051000		Strom	200	200	
6063000		Materialaufw. für Einrichtungen und Ausstattungen	100	100	
6701000		Mieten, Pachten, Erbbauzinsen	2.800	2.800	2.637
6710000		Leasing	260	260	
6900100		Beiträge f. Gebäudebezogene Versicherungen			26
<b>19</b>		<b>Summe der ordentlichen Aufwendungen (Pos. 11 - 18)</b>	<b>4.760</b>	<b>4.760</b>	<b>3.896</b>
<b>20</b>		<b>Verwaltungsergebnis (Pos. 10 ./ Ps. 19)</b>	<b>4.760</b>	<b>4.760</b>	<b>3.896</b>
<b>24</b>		<b>Ordentliches Ergebnis (Pos. 20 + Pos. 23)</b>	<b>4.760</b>	<b>4.760</b>	<b>3.896</b>
<b>26</b>		<b>Außerordentliche Aufwendungen</b>			<b>174</b>
7970000		periodenfremde Aufwendungen			174
<b>27</b>		<b>Außerordentliches Ergebnis (Pos. 25 ./ Pos. 26)</b>			<b>174</b>
<b>28</b>		<b>Jahresergebnis vor Intern.LLeistungsbez.</b>	<b>4.760</b>	<b>4.760</b>	<b>4.070</b>
<b>30</b>		<b>Aufwendungen der Internen Leistungsbeziehungen</b>	<b>2.000</b>	<b>2.000</b>	<b>2.000</b>
<b>31</b>		<b>Saldo der Internen Leistungsbeziehungen</b>	<b>2.000</b>	<b>2.000</b>	<b>2.000</b>
<b>32</b>		<b>Jahresergebnis nach Internen Leistungsbeziehungen</b>	<b>6.760</b>	<b>6.760</b>	<b>6.070</b>

Kurzfassung 2023

**Teilergebnisplan  
Kostenstelle 272.1060 Bücherei Schwabendorf**

Stadt Rauschenberg

<b>Produktbereich</b>	04	Kultur und Wissenschaft
<b>Produktgruppe</b>	272	Büchereien
<b>Produkt</b>	272.10	Büchereien
<b>Kostenstelle</b>	272.1060	Bücherei Schwabendorf

		Haushaltsansatz			
Nr.	Konten	Bezeichnung	2023	2022	Ergebnis des Jahresabschlusses 2021
<b>13</b>		<b>Aufwendungen für Sach- und Dienstleistungen</b>	<b>1.160</b>	<b>1.160</b>	<b>600</b>
6010100		Aufwendungen f. Büromaterial	90	90	
6014000		Bücher und andere Medien	500	500	600
6171110		Aufwendungen EDV	570	570	
<b>19</b>		<b>Summe der ordentlichen Aufwendungen (Pos. 11 - 18)</b>	<b>1.160</b>	<b>1.160</b>	<b>600</b>
<b>20</b>		<b>Verwaltungsergebnis (Pos. 10 ./ Ps. 19)</b>	<b>1.160</b>	<b>1.160</b>	<b>600</b>
<b>24</b>		<b>Ordentliches Ergebnis (Pos. 20 + Pos. 23)</b>	<b>1.160</b>	<b>1.160</b>	<b>600</b>
<b>28</b>		<b>Jahresergebnis vor Intern.LLeistungsbez.</b>	<b>1.160</b>	<b>1.160</b>	<b>600</b>
<b>32</b>		<b>Jahresergebnis nach internen Leistungsbeziehungen</b>	<b>1.160</b>	<b>1.160</b>	<b>600</b>

Kurzfassung 2023

**Teilergebnisplan  
Kostenstelle 281.1010 Heimat- und Kulturpflege**

Stadt Rauschenberg

<b>Produktbereich</b>	04	Kultur und Wissenschaft
<b>Produktgruppe</b>	281	Heimat- und Kulturpflege
<b>Produkt</b>	281.10	Heimat- und Kulturpflege
<b>Kostenstelle</b>	281.1010	Heimat- und Kulturpflege

		Haushaltsansatz			
Nr.	Konten	Bezeichnung	2023	2022	Ergebnis des Jahresabschlusses 2021
<b>08</b>		<b>Ertr.a.Aufl.v.Sonderp.a.Inv.zuw.-zusch.u.-Beitr.</b>	<b>-2.031</b>	<b>-2.030</b>	<b>-2.031</b>
5460100		Erträge Auflös SOPO Invest vom öffentl Bereich	-1.023	-1.022	-1.023
5462000		Erträge Auflösung von SOPO Investitionsbeiträgen	-1.008	-1.008	-1.008
<b>09</b>		<b>Sonstige ordentliche Erträge</b>			<b>-6.820</b>
5399000		andere sonstige betriebliche Erträge			-6.820
<b>10</b>		<b>Summe der ordentlichen Erträge (Pos. 1 - 9)</b>	<b>-2.031</b>	<b>-2.030</b>	<b>-8.851</b>
<b>13</b>		<b>Aufwendungen für Sach- und Dienstleistungen</b>	<b>840</b>	<b>2.090</b>	<b>853</b>
6056000		Wasser			127
6057000		Abwasser		200	152
6058000		Müll			174
6063000		Materialaufw. für Einrichtungen und Ausstattungen		400	
6069000		sonstiger Aufw. für Reparatur u. Instandhaltung		300	
6163000		Instandh. von Einrichtungen und Ausstattungen		200	
6164000		Instandhaltung von Fahrzeugen		50	
6730000		Gebühren		100	
6910300		weitere Mitgliedsbeiträge	440	440	400
6993000		übrige sonstige betriebliche Aufwendungen	400	400	
<b>14</b>		<b>Abschreibungen</b>	<b>6.333</b>	<b>7.003</b>	<b>7.463</b>
6615000		Abschr. aktivierte Investzuw.,-zuschüsse u. -beitr	5.021	5.021	5.021
6620000		Abschr. Gebäude u. -einr. , SachAnlag., InfrStrktV	1.312	1.982	2.442
<b>15</b>		<b>Aufw.f. Zuweisungen und Zuschüsse s.bes.Finanzaufw</b>	<b>2.100</b>	<b>2.100</b>	<b>845</b>
7128020		Zuschuss für Museum	100	100	
7128030		Zuschuss Kulturarbeit u. Veranstaltungen	500	500	
7128050		Zuschüsse an Vereine und Verbände	1.500	1.500	845
<b>19</b>		<b>Summe der ordentlichen Aufwendungen (Pos. 11 - 18)</b>	<b>9.273</b>	<b>11.193</b>	<b>9.161</b>
<b>20</b>		<b>Verwaltungsergebnis (Pos. 10 ./ Ps. 19)</b>	<b>7.242</b>	<b>9.163</b>	<b>310</b>
<b>24</b>		<b>Ordentliches Ergebnis (Pos. 20 + Pos. 23)</b>	<b>7.242</b>	<b>9.163</b>	<b>310</b>
<b>28</b>		<b>Jahresergebnis vor Intern.LLeistungsbez.</b>	<b>7.242</b>	<b>9.163</b>	<b>310</b>
<b>30</b>		<b>Aufwendungen der Internen Leistungsbeziehungen</b>	<b>21.300</b>	<b>22.000</b>	<b>25.000</b>
<b>31</b>		<b>Saldo der Internen Leistungsbeziehungen</b>	<b>21.300</b>	<b>22.000</b>	<b>25.000</b>
<b>32</b>		<b>Jahresergebnis nach Internen Leistungsbeziehungen</b>	<b>28.542</b>	<b>31.163</b>	<b>25.310</b>

Kurzfassung 2023

**Teilergebnisplan  
Kostenstelle 291.1010 Zuschüsse an Kirchengemeinden**

Stadt Rauschenberg

<b>Produktbereich</b>	04	Kultur und Wissenschaft
<b>Produktgruppe</b>	291	Förderung von Kirchengemeinden
<b>Produkt</b>	291.10	Förderung von Kirchengemeinden
<b>Kostenstelle</b>	291.1010	Zuschüsse an Kirchengemeinden

				Haushaltsansatz	
Nr.	Konten	Bezeichnung	2023	2022	Ergebnis des Jahresabschlusses 2021
<b>14</b>		<b>Abschreibungen</b>			<b>375</b>
6615000		Abschr. aktivierte Investzuw.,-zuschüsse u. -beitr			375
<b>19</b>		<b>Summe der ordentlichen Aufwendungen (Pos. 11 - 18)</b>			<b>375</b>
<b>20</b>		<b>Verwaltungsergebnis (Pos. 10 ./ Ps. 19)</b>			<b>375</b>
<b>24</b>		<b>Ordentliches Ergebnis (Pos. 20 + Pos. 23)</b>			<b>375</b>
<b>28</b>		<b>Jahresergebnis vor Intern.LLeistungsbez.</b>			<b>375</b>
<b>32</b>		<b>Jahresergebnis nach Internen Leistungsbeziehungen</b>			<b>375</b>

Kurzfassung 2023

**Teilergebnisplan  
Kostenstelle 311.1010 Grundversorgung und Hilfen**

Stadt Rauschenberg

<b>Produktbereich</b>	05	Soziale Leistungen
<b>Produktgruppe</b>	311	Grundversorgung und Hilfen
<b>Produkt</b>	311.10	Grundversorgung und Hilfen
<b>Kostenstelle</b>	311.1010	Grundversorgung und Hilfen

		Haushaltsansatz			
Nr.	Konten	Bezeichnung	2023	2022	Ergebnis des Jahresabschlusses 2021
<b>01</b>		<b>Privatrechtliche Leistungsentgelte</b>	<b>-5.000</b>	<b>-7.000</b>	<b>-4.116</b>
5090000		sonstige Umsatzerlöse	-5.000	-7.000	-4.116
<b>10</b>		<b>Summe der ordentlichen Erträge (Pos. 1 - 9)</b>	<b>-5.000</b>	<b>-7.000</b>	<b>-4.116</b>
<b>11</b>		<b>Personalaufwendungen</b>	<b>8.300</b>	<b>8.700</b>	<b>7.680</b>
6201000		Entg. für geleist. Arbeitszeit (einschl. Zulagen)	6.500	6.800	6.080
6401000		AG-Anteil zur Sozialvers. Entgeltbereich	1.400	1.400	
6401100		AG-Anteil zur Sozialvers. sonst. Beschäftigte			1.245
6470000		Zukunftsicherung/Zusatzversorg. Entgeltbereich	400	500	
6470100		Zusatzversorgung sonst. Beschäftigte (Aushilfen)			356
<b>13</b>		<b>Aufwendungen für Sach- und Dienstleistungen</b>	<b>5.455</b>	<b>5.055</b>	<b>5.797</b>
6010100		Aufwendungen f. Büromaterial	100	100	
6051000		Strom	200	200	198
6056000		Wasser	50	50	
6057000		Abwasser	150	150	
6063000		Materialaufw. für Einrichtungen und Ausstattungen	100	100	95
6069000		sonstiger Aufw. für Reparatur u. Instandhaltung	500	100	
6701000		Mieten, Pachten, Erbbauzinsen	4.200	4.200	4.200
6832000		Telefonkosten	15	15	
6900100		Beiträge f. Gebäudebezogene Versicherungen	140	140	121
6993000		übrige sonstige betriebliche Aufwendungen			1.182
<b>19</b>		<b>Summe der ordentlichen Aufwendungen (Pos. 11 - 18)</b>	<b>13.755</b>	<b>13.755</b>	<b>13.477</b>
<b>20</b>		<b>Verwaltungsergebnis (Pos. 10 ./ Ps. 19)</b>	<b>8.755</b>	<b>6.755</b>	<b>9.361</b>
<b>24</b>		<b>Ordentliches Ergebnis (Pos. 20 + Pos. 23)</b>	<b>8.755</b>	<b>6.755</b>	<b>9.361</b>
<b>28</b>		<b>Jahresergebnis vor Intern.LLeistungsbez.</b>	<b>8.755</b>	<b>6.755</b>	<b>9.361</b>
<b>32</b>		<b>Jahresergebnis nach internen Leistungsbeziehungen</b>	<b>8.755</b>	<b>6.755</b>	<b>9.361</b>

Kurzfassung 2023

**Teilergebnisplan  
Kostenstelle 351.1010 Seniorenangelegenheiten**

Stadt Rauschenberg

<b>Produktbereich</b>	05	Soziale Leistungen
<b>Produktgruppe</b>	351	Sonstige soziale Hilfen und Leistungen
<b>Produkt</b>	351.10	Seniorenangelegenheiten
<b>Kostenstelle</b>	351.1010	Seniorenangelegenheiten

		Haushaltsansatz			
Nr.	Konten	Bezeichnung	2023	2022	Ergebnis des Jahresabschlusses 2021
<b>07</b>		<b>Ertr.a.Zuwelsgn.u.Zusch.f.lfd.Zwecke u.allg.Uml.</b>	<b>-2.200</b>	<b>-2.200</b>	
5422000		Zuweisungen f lfd Zwecke von Gemeinden,GemVerbände	-2.200	-2.200	
<b>08</b>		<b>Ertr.a.Aufl.v.Sonderp.a.Inv.zuw.-zusch.u.-Beitr.</b>	<b>-4.152</b>	<b>-4.151</b>	<b>-4.151</b>
5460100		Erträge Auflös SOPO Invest vom öffentl Bereich	-2.412	-2.412	-2.412
5461000		Erträge Auflös SOPO Invest nicht öffentl Bereich	-1.740	-1.739	-1.739
<b>10</b>		<b>Summe der ordentlichen Erträge (Pos. 1 - 9)</b>	<b>-6.352</b>	<b>-6.351</b>	<b>-4.151</b>
<b>13</b>		<b>Aufwendungen für Sach- und Dienstleistungen</b>	<b>4.000</b>	<b>4.000</b>	
6993630		Seniorenarbeit/Gemeinschaftsinitiative	1.800	1.800	
6993820		Fahrtkosten	2.200	2.200	
<b>14</b>		<b>Abschreibungen</b>	<b>3.640</b>	<b>3.640</b>	<b>3.640</b>
6642000		Abschr. auf Betriebsausstattung	3.640	3.640	3.640
<b>19</b>		<b>Summe der ordentlichen Aufwendungen (Pos. 11 - 18)</b>	<b>7.640</b>	<b>7.640</b>	<b>3.640</b>
<b>20</b>		<b>Verwaltungsergebnis (Pos. 10 ./ Ps. 19)</b>	<b>1.288</b>	<b>1.289</b>	<b>-511</b>
<b>24</b>		<b>Ordentliches Ergebnis (Pos. 20 + Pos. 23)</b>	<b>1.288</b>	<b>1.289</b>	<b>-511</b>
<b>28</b>		<b>Jahresergebnis vor Intern.LLeistungsbez.</b>	<b>1.288</b>	<b>1.289</b>	<b>-511</b>
<b>30</b>		<b>Aufwendungen der Internen Leistungsbeziehungen</b>	<b>7.000</b>	<b>6.500</b>	<b>9.000</b>
<b>31</b>		<b>Saldo der Internen Leistungsbeziehungen</b>	<b>7.000</b>	<b>6.500</b>	<b>9.000</b>
<b>32</b>		<b>Jahresergebnis nach Internen Leistungsbeziehungen</b>	<b>8.288</b>	<b>7.789</b>	<b>8.489</b>

## Kurzfassung 2023

### Teilergebnisplan Produkt 361.10 Betreute Grundschule, Integration

Stadt Rauschenberg

<b>Produktbereich</b>	06	Kinder-/Jugend- und Familienhilfe
<b>Produktgruppe</b>	361	Förderung von Kindern in Tageseinrichtungen
<b>Produkt</b>	361.10	Betreute Grundschule, Integration

			Haushaltsansatz		
Nr.	Konten	Bezeichnung	2023	2022	Ergebnis des Jahresabschlusses 2021
<b>02</b>		<b>Öffentlich-rechtliche Leistungsentgelte</b>	<b>-33.000</b>	<b>-33.000</b>	<b>-23.127</b>
5110300		Beiträge Grundschulbetreuung	-33.000	-33.000	-23.127
<b>03</b>		<b>Kostenersatzleistungen und -erstattungen</b>	<b>-28.000</b>		
5482000		Kostenerstattungen von Gemeinden/GV	-28.000		
<b>07</b>		<b>Ertr.a.Zuweisgn.u.Zusch.f.frd.Zwecke u.allg.Uml.</b>	<b>-63.000</b>	<b>-64.500</b>	<b>-83.859</b>
5410400		Sonst Zuweis d Gemeinden u Gemeinde Verbände	-17.000	-17.000	-16.063
5421000		Zuweisungen für lfd Zwecke vom Land	-46.000	-46.000	-67.797
5428000		Zusch. für lfd Zwecke von übrigen Bereichen		-1.500	
<b>08</b>		<b>Ertr.a.Aufl.v.Sonderp.a.Inv.zuw.-zusch.u.-Beltr.</b>		<b>-4.000</b>	<b>-4.000</b>
5460100		Erträge Auflös SOPO Invest vom öffentl Bereich		-4.000	-4.000
<b>09</b>		<b>Sonstige ordentliche Erträge</b>	<b>-28.700</b>	<b>-56.700</b>	<b>-53.223</b>
5306200		Getränkegeld Grundschulbetreuung	-700	-700	-615
5306300		Mittagsverpflegung Grundschulbetreuung	-14.000	-14.000	-12.780
5399040		verschiedene Kostenerstattungen	-14.000	-42.000	-39.828
<b>10</b>		<b>Summe der ordentlichen Erträge (Pos. 1 - 9)</b>	<b>-152.700</b>	<b>-158.200</b>	<b>-164.209</b>
<b>11</b>		<b>Personalaufwendungen</b>	<b>103.300</b>	<b>101.100</b>	<b>40.002</b>
6201000		Entg. für geleist. Arbeitszeit (einschl. Zulagen)	81.200	79.000	18.805
6401000		AG-Anteil zur Sozialvers. Entgeltbereich	17.200	16.600	20.093
6470000		Zukunftsicherung/Zusatzversorg. Entgeltbereich	4.900	5.500	1.104
<b>13</b>		<b>Aufwendungen für Sach- und Dienstleistungen</b>	<b>178.300</b>	<b>177.300</b>	<b>149.241</b>
6051000		Strom	1.400	1.400	1.374
6054000		Heizöl	1.500	1.500	500
6056000		Wasser	50	50	174
6057000		Abwasser	150	150	150
6058000		Müll	100	100	226
6061000		Materialaufw. für Gebäude u. Außenanlagen	300	300	
6063000		Materialaufw. für Einrichtungen und Ausstattungen	300	300	476
6069000		sonstiger Aufw. für Reparatur u. Instandhaltung	1.100	100	100
6089000		übriger sonstiger Materialaufwand	100	100	
6161000		Instandh. Gebäude, Außenanl. (Bauunterhaltung)	150	150	150
6163000		Instandh. von Einrichtungen und Ausstattungen	550	550	1.914
6171050		Aufwendungen Personalkostenabr. Landkreis			1.369
6993800		Aufw. Mittagsverpflegung	6.000	6.000	3.781
6993810		Aufw. Getränke	600	600	367
6993860		Zuschuss Kindergärten	166.000	166.000	138.659
<b>14</b>		<b>Abschreibungen</b>			<b>9.073</b>
6620000		Abschr. Gebäude u. -einr. , SachAnlag., InfrStrktV			7.000
6671000		Abschreibung auf Ford. Wg. Uneinbringlichkeit			1.237
6672000		Einzelwertberichtigung			836
<b>19</b>		<b>Summe der ordentlichen Aufwendungen (Pos. 11 - 18)</b>	<b>281.600</b>	<b>278.400</b>	<b>198.316</b>
<b>20</b>		<b>Verwaltungsergebnis (Pos. 10 ./ . Ps. 19)</b>	<b>128.900</b>	<b>120.200</b>	<b>34.107</b>
<b>24</b>		<b>Ordentliches Ergebnis (Pos. 20 + Pos. 23)</b>	<b>128.900</b>	<b>120.200</b>	<b>34.107</b>
<b>25</b>		<b>Außerordentliche Erträge</b>			<b>-21.768</b>
5989000		sonstige periodenfremde Erträge			-21.768

## Kurzfassung 2023

### Teilergebnisplan Produkt 361.10 Betreute Grundschule, Integration

Stadt Rauschenberg

		Haushaltsansatz			
Nr.	Konten	Bezeichnung	2023	2022	Ergebnis des Jahresabschlusses 2021
27		<b>Außerordentliches Ergebnis (Pos. 25 ./ Pos. 26)</b>			<b>-21.768</b>
28		<b>Jahresergebnis vor Intern.LLeistungsbez.</b>	<b>128.900</b>	<b>120.200</b>	<b>12.339</b>
30		<b>Aufwendungen der Internen Leistungsbeziehungen</b>	<b>500</b>	<b>500</b>	<b>6.500</b>
31		<b>Saldo der Internen Leistungsbeziehungen</b>	<b>500</b>	<b>500</b>	<b>6.500</b>
32		<b>Jahresergebnis nach internen Leistungsbeziehungen</b>	<b>129.400</b>	<b>120.700</b>	<b>18.839</b>



## Kurzfassung 2023

### Teilergebnisplan Kostenstelle 361.1020 Betreute Grundschule Bracht

Stadt Rauschenberg

<b>Produktbereich</b>	06	Kinder-/Jugend- und Familienhilfe
<b>Produktgruppe</b>	361	Förderung von Kindern in Tageseinrichtungen
<b>Produkt</b>	361.10	Betreute Grundschule, Integration
<b>Kostenstelle</b>	361.1020	Betreute Grundschule Bracht

		Haushaltsansatz			
Nr.	Konten	Bezeichnung	2023	2022	Ergebnis des Jahresabschlusses 2021
<b>02</b>		<b>Öffentlich-rechtliche Leistungsentgelte</b>	<b>-33.000</b>	<b>-33.000</b>	<b>-23.127</b>
5110300		Beiträge Grundschulbetreuung	-33.000	-33.000	-23.127
<b>07</b>		<b>Ertr.a.Zuweisgn.u.Zusch.f.lfd.Zwecke u.allg.Uml.</b>	<b>-17.000</b>	<b>-17.000</b>	<b>-16.063</b>
5410400		Sonst Zuweis d Gemeinden u Gemeinde Verbände	-17.000	-17.000	-16.063
<b>08</b>		<b>Ertr.a.Aufl.v.Sonderp.a.Inv.zuw.-zusch.u.-Beltr.</b>		<b>-4.000</b>	<b>-4.000</b>
5460100		Erträge Auflös SOPO Invest vom öffentl Bereich		-4.000	-4.000
<b>09</b>		<b>Sonstige ordentliche Erträge</b>	<b>-14.700</b>	<b>-14.700</b>	<b>-13.395</b>
5306200		Getränkegeld Grundschulbetreuung	-700	-700	-615
5306300		Mittagsverpflegung Grundschulbetreuung	-14.000	-14.000	-12.780
<b>10</b>		<b>Summe der ordentlichen Erträge (Pos. 1 - 9)</b>	<b>-64.700</b>	<b>-68.700</b>	<b>-56.585</b>
<b>11</b>		<b>Personalaufwendungen</b>	<b>103.300</b>	<b>101.100</b>	<b>23.888</b>
6201000		Entg. für geleist. Arbeitszeit (einschl. Zulagen)	81.200	79.000	18.805
6401000		AG-Anteil zur Sozialvers. Entgeltbereich	17.200	16.600	3.980
6470000		Zukunftsicherung/Zusatzversorg. Entgeltbereich	4.900	5.500	1.104
<b>13</b>		<b>Aufwendungen für Sach- und Dienstleistungen</b>	<b>9.500</b>	<b>9.500</b>	<b>7.974</b>
6051000		Strom	1.000	1.000	1.000
6054000		Heizöl	500	500	500
6056000		Wasser	50	50	50
6057000		Abwasser	150	150	150
6058000		Müll	100	100	100
6061000		Materialaufw. für Gebäude u. Außenanlagen	300	300	
6063000		Materialaufw. für Einrichtungen und Ausstattungen	300	300	476
6069000		sonstiger Aufw. für Reparatur u. Instandhaltung	100	100	100
6089000		übriger sonstiger Materialaufwand	100	100	
6161000		Instandh. Gebäude, Außenanl. (Bauunterhaltung)	150	150	150
6163000		Instandh. von Einrichtungen und Ausstattungen	150	150	1.300
6993800		Aufw. Mittagsverpflegung	6.000	6.000	3.781
6993810		Aufw. Getränke	600	600	367
<b>14</b>		<b>Abschreibungen</b>			<b>9.073</b>
6620000		Abschr. Gebäude u. -einr. , SachAnlag., InfrStrktV			7.000
6671000		Abschreibung auf Ford. Wg. Uneinbringlichkeit			1.237
6672000		Einzelwertberichtigung			836
<b>19</b>		<b>Summe der ordentlichen Aufwendungen (Pos. 11 - 18)</b>	<b>112.800</b>	<b>110.600</b>	<b>40.935</b>
<b>20</b>		<b>Verwaltungsergebnis (Pos. 10 ./ Ps. 19)</b>	<b>48.100</b>	<b>41.900</b>	<b>-15.650</b>
<b>24</b>		<b>Ordentliches Ergebnis (Pos. 20 + Pos. 23)</b>	<b>48.100</b>	<b>41.900</b>	<b>-15.650</b>
<b>25</b>		<b>Außerordentliche Erträge</b>			<b>-21.768</b>
5989000		sonstige periodenfremde Erträge			-21.768
<b>27</b>		<b>Außerordentliches Ergebnis (Pos. 25 ./ Pos. 26)</b>			<b>-21.768</b>
<b>28</b>		<b>Jahresergebnis vor Intern.LLeistungsbez.</b>	<b>48.100</b>	<b>41.900</b>	<b>-37.418</b>
<b>30</b>		<b>Aufwendungen der internen Leistungsbeziehungen</b>			<b>6.000</b>
<b>31</b>		<b>Saldo der internen Leistungsbeziehungen</b>			<b>6.000</b>
<b>32</b>		<b>Jahresergebnis nach internen Leistungsbeziehungen</b>	<b>48.100</b>	<b>41.900</b>	<b>-31.418</b>

Kurzfassung 2023

**Teilergebnisplan  
Kostenstelle 361.1030 Kita Storchennest**

Stadt Rauschenberg

**Produktbereich** 06 Kinder-/Jugend- und Familienhilfe  
**Produktgruppe** 361 Förderung von Kindern in Tageseinrichtungen  
**Produkt** 361.10 Betreute Grundschule, Integration  
**Kostenstelle** 361.1030 Kita Storchennest

		Haushaltsansatz			
Nr.	Konten	Bezeichnung	2023	2022	Ergebnis des Jahresabschlusses 2021
<b>03</b>		<b>Kostenersatzleistungen und -erstattungen</b>	<b>-28.000</b>		
5482000		Kostenerstattungen von Gemeinden/GV	-28.000		
<b>07</b>		<b>Ertr.a.Zuweisgn.u.Zusch.f.lfd.Zwecke u.allg.Uml.</b>	<b>-46.000</b>	<b>-47.500</b>	<b>-67.797</b>
5421000		Zuweisungen für lfd Zwecke vom Land	-46.000	-46.000	-67.797
5428000		Zusch. für lfd Zwecke von übrigen Bereichen		-1.500	
<b>09</b>		<b>Sonstige ordentliche Erträge</b>	<b>-14.000</b>	<b>-42.000</b>	<b>-39.828</b>
5399040		verschiedene Kostenerstattungen	-14.000	-42.000	-39.828
<b>10</b>		<b>Summe der ordentlichen Erträge (Pos. 1 - 9)</b>	<b>-88.000</b>	<b>-89.500</b>	<b>-107.625</b>
<b>11</b>		<b>Personalaufwendungen</b>			<b>16.114</b>
6401000		AG-Anteil zur Sozialvers. Entgeltbereich			16.114
<b>13</b>		<b>Aufwendungen für Sach- und Dienstleistungen</b>	<b>168.800</b>	<b>167.800</b>	<b>141.267</b>
6051000		Strom	400	400	374
6054000		Heizöl	1.000	1.000	
6056000		Wasser			124
6058000		Müll			126
6069000		sonstiger Aufw. für Reparatur u. Instandhaltung	1.000		
6163000		Instandh. von Einrichtungen und Ausstattungen	400	400	614
6171050		Aufwendungen Personalkostenabr. Landkreis			1.369
6993860		Zuschuss Kindergärten	166.000	166.000	138.659
<b>19</b>		<b>Summe der ordentlichen Aufwendungen (Pos. 11 - 18)</b>	<b>168.800</b>	<b>167.800</b>	<b>157.381</b>
<b>20</b>		<b>Verwaltungsergebnis (Pos. 10 ././ Ps. 19)</b>	<b>80.800</b>	<b>78.300</b>	<b>49.756</b>
<b>24</b>		<b>Ordentliches Ergebnis (Pos. 20 + Pos. 23)</b>	<b>80.800</b>	<b>78.300</b>	<b>49.756</b>
<b>28</b>		<b>Jahresergebnis vor Intern.LLeistungsbez.</b>	<b>80.800</b>	<b>78.300</b>	<b>49.756</b>
<b>30</b>		<b>Aufwendungen der Internen Leistungsbeziehungen</b>	<b>500</b>	<b>500</b>	<b>500</b>
<b>31</b>		<b>Saldo der Internen Leistungsbeziehungen</b>	<b>500</b>	<b>500</b>	<b>500</b>
<b>32</b>		<b>Jahresergebnis nach Internen Leistungsbeziehungen</b>	<b>81.300</b>	<b>78.800</b>	<b>50.256</b>

Kurzfassung 2023

**Teilergebnisplan  
Produkt 365.10 Kinderbetreuung in Kindertagesstätten**

Stadt Rauschenberg

**Produktbereich** 06 Kinder-/Jugend- und Familienhilfe  
**Produktgruppe** 365 Tageseinrichtungen für Kinder  
**Produkt** 365.10 Kinderbetreuung in Kindertagesstätten

		Haushaltsansatz			
Nr.	Konten	Bezeichnung	2023	2022	Ergebnis des Jahresabschlusses 2021
<b>02</b>		<b>Öffentlich-rechtliche Leistungsentgelte</b>	<b>-38.250</b>	<b>-38.250</b>	<b>-34.965</b>
5110000		öffentlich rechtliche Benutzungsgebühren	-250	-250	-60
5110100		Kindergartenbeiträge	-38.000	-38.000	-34.905
<b>03</b>		<b>Kostenersatzleistungen und -erstattungen</b>	<b>-22.000</b>		
5482000		Kostenerstattungen von Gemeinden/GV	-22.000		
<b>07</b>		<b>Ertr.a.Zuwelsgn.u.Zusch.f.lfd.Zwecke u.allg.Uml.</b>	<b>-325.000</b>	<b>-325.000</b>	<b>-438.733</b>
5410300		Sonstige Zuweisungen des Landes			-42.119
5421000		Zuweisungen für lfd Zwecke vom Land	-325.000	-325.000	-363.332
5428000		Zusch. für lfd Zwecke von übrigen Bereichen			-33.282
<b>08</b>		<b>Ertr.a.Aufl.v.Sonderp.a.Inv.zuw.-zusch.u.-Beitr.</b>	<b>-39.595</b>	<b>-41.073</b>	<b>-35.596</b>
5460100		Erträge Auflös SOPO Invest vom öffentl Bereich	-38.595	-40.073	-34.596
5461000		Erträge Auflös SOPO Invest nicht öffentl Bereich	-1.000	-1.000	-1.000
<b>09</b>		<b>Sonstige ordentliche Erträge</b>	<b>-40.300</b>	<b>-73.100</b>	<b>-118.976</b>
5306000		Mittagsverpflegung Kiga	-38.000	-30.000	-30.135
5306100		Getränkogeld Kiga	-2.300	-2.100	-1.953
5399040		verschiedene Kostenerstattungen		-41.000	-86.888
<b>10</b>		<b>Summe der ordentlichen Erträge (Pos. 1 - 9)</b>	<b>-465.145</b>	<b>-477.423</b>	<b>-628.270</b>
<b>11</b>		<b>Personalaufwendungen</b>	<b>619.000</b>	<b>517.600</b>	<b>535.963</b>
6201000		Entg. für geleist. Arbeitszeit (einschl. Zulagen)	470.000	386.900	405.839
6201030		Entg. sonst. Beschäftigte (Aushilfen)	16.200	15.000	17.113
6401000		AG-Anteil zur Sozialvers. Entgeltbereich	99.000	81.300	82.559
6401100		AG-Anteil zur Sozialvers. sonst. Beschäftigte	2.600	2.700	4.936
6470000		Zukunftsicherung/Zusatzversorg. Entgeltbereich	28.300	28.300	24.030
6470100		Zusatzversorgung sonst. Beschäftigte (Aushilfen)	400	900	1.107
6504000		Aufw. Betriebsarzt, Arbeitssicherheit	2.500	2.500	379
<b>13</b>		<b>Aufwendungen für Sach- und Dienstleistungen</b>	<b>234.160</b>	<b>208.060</b>	<b>268.482</b>
6010100		Aufwendungen f. Büromaterial			191
6051000		Strom	3.000	2.000	1.255
6054000		Heizöl	5.000	3.000	1.954
6056000		Wasser	600	600	501
6057000		Abwasser	1.300	1.300	1.254
6058000		Müll	1.800	1.800	782
6063000		Materialaufw. für Einrichtungen und Ausstattungen	5.500	5.500	19.128
6069000		sonstiger Aufw. für Reparatur u. Instandhaltung	1.500	1.500	154
6070000		Aufw. für Berufskleidung, Arbeitsschutzmittel			745
6081000		Reinigungsmaterial			60
6139020		Aufwendungen für Wasseruntersuchungen	900	900	678
6161000		Instandh. Gebäude, Außenanl. (Bauunterhaltung)	3.000	2.000	-150
6163000		Instandh. von Einrichtungen und Ausstattungen	4.800	4.800	16.327
6165000		Instandh. v. Sachanl. Gemeingebr., Infrastr.verm.		1.000	
6166000		Wartungskosten	3.000	2.000	3.720
6169000		sonstige Fremdinstandhaltung			662
6171100		Softwarepflegekosten allgemein	500	500	
6701000		Mieten, Pachten, Erbbauzinsen	1.000	1.000	956
6730000		Gebühren	300	300	300

Kurzfassung 2023

**Teilergebnisplan  
Produkt 365.10 Kinderbetreuung in Kindertagesstätten**

Stadt Rauschenberg

Nr.	Konten	Bezeichnung	Haushaltsansatz		Ergebnis des Jahresabschlusses 2021
			2023	2022	
6832000		Telefonkosten	860	860	843
6840000		amtliche Bekanntmachungen			1.902
6850000		Reisekosten	100	100	24
6880000		Aufw. Für Fort- und Weiterbildung	500	500	154
6900100		Beiträge f. Gebäudebezogene Versicherungen	7.200	7.100	6.673
6909000		Beiträge für sonstige Versicherungen	1.800	1.800	1.526
6993800		Aufw. Mittagsverpflegung	6.000	6.000	3.933
6993810		Aufw. Getränke	500	500	367
6993875		Erstattung Freistellung	145.000	140.000	137.918
6993890		Kostenerst. Kiga-beitrag an Dritte	40.000	23.000	66.627
<b>14</b>		<b>Abschreibungen</b>	<b>79.137</b>	<b>99.328</b>	<b>89.577</b>
6620000		Abschr. Gebäude u. -einr. , SachAnlag., InfrStrktV	78.852	90.498	79.350
6642000		Abschr. auf Betriebsausstattung	285	285	285
6645000		Abschr. auf Geschäftsausstattung		8.545	8.545
6671000		Abschreibung auf Ford. Wg. Uneinbringlichkeit			588
6672000		Einzelwertberichtigung			809
<b>15</b>		<b>Aufw.f. Zuweisungen und Zuschüsse s.bes.Finanzaufw</b>	<b>660.000</b>	<b>605.000</b>	<b>517.024</b>
7128000		Zuschüsse für laufende Zwecke an übrige Bereiche			1.422
7128080		Zuschuss KIGA Kernstadt	625.000	570.000	490.000
7128090		Zuschuss weitere Kindergärten	35.000	35.000	25.602
<b>19</b>		<b>Summe der ordentlichen Aufwendungen (Pos. 11 - 18)</b>	<b>1.592.297</b>	<b>1.429.988</b>	<b>1.411.046</b>
<b>20</b>		<b>Verwaltungsergebnis (Pos. 10 ./ Ps. 19)</b>	<b>1.127.152</b>	<b>952.565</b>	<b>782.776</b>
<b>24</b>		<b>Ordentliches Ergebnis (Pos. 20 + Pos. 23)</b>	<b>1.127.152</b>	<b>952.565</b>	<b>782.776</b>
<b>25</b>		<b>Außerordentliche Erträge</b>			<b>-127.215</b>
5989000		sonstige periodenfremde Erträge			-127.215
<b>26</b>		<b>Außerordentliche Aufwendungen</b>	<b>10.000</b>		<b>3.518</b>
7970000		periodenfremde Aufwendungen	10.000		3.518
<b>27</b>		<b>Außerordentliches Ergebnis (Pos. 25 ./ Pos. 26)</b>	<b>10.000</b>		<b>-123.697</b>
<b>28</b>		<b>Jahresergebnis vor Intern.Leistungsbez.</b>	<b>1.137.152</b>	<b>952.565</b>	<b>659.079</b>
<b>30</b>		<b>Aufwendungen der Internen Leistungsbeziehungen</b>	<b>18.700</b>	<b>19.000</b>	<b>15.000</b>
<b>31</b>		<b>Saldo der Internen Leistungsbeziehungen</b>	<b>18.700</b>	<b>19.000</b>	<b>15.000</b>
<b>32</b>		<b>Jahresergebnis nach Internen Leistungsbeziehungen</b>	<b>1.155.852</b>	<b>971.565</b>	<b>674.079</b>

## Kurzfassung 2023

### Teilergebnisplan Kostenstelle 365.1020 Kinderbetreuung Kindergarten Bracht

Stadt Rauschenberg

<b>Produktbereich</b>	06	Kinder-/Jugend- und Familienhilfe
<b>Produktgruppe</b>	365	Tageseinrichtungen für Kinder
<b>Produkt</b>	365.10	Kinderbetreuung in Kindertagesstätten
<b>Kostenstelle</b>	365.1020	Kinderbetreuung Kindergarten Bracht

		Haushaltsansatz			
Nr.	Konten	Bezeichnung	2023	2022	Ergebnis des Jahresabschlusses 2021
<b>02</b>		<b>Öffentlich-rechtliche Leistungsentgelte</b>	<b>-38.250</b>	<b>-38.250</b>	<b>-34.965</b>
5110000		öffentlich rechtliche Benutzungsgebühren	-250	-250	-60
5110100		Kindergartenbeiträge	-38.000	-38.000	-34.905
<b>03</b>		<b>Kostenersatzleistungen und -erstattungen</b>	<b>-12.000</b>		
5482000		Kostenerstattungen von Gemeinden/GV	-12.000		
<b>07</b>		<b>Ertr.a.Zuwelsgn.u.Zusch.f.lfd.Zwecke u.allg.Uml.</b>	<b>-180.000</b>	<b>-180.000</b>	<b>-266.935</b>
5410300		Sonstige Zuweisungen des Landes			-8.239
5421000		Zuweisungen für lfd Zwecke vom Land	-180.000	-180.000	-225.414
5428000		Zusch. für lfd Zwecke von übrigen Bereichen			-33.282
<b>08</b>		<b>Ertr.a.Aufl.v.Sonderp.a.Inv.zuw.-zusch.u.-Beitr.</b>	<b>-13.245</b>	<b>-14.720</b>	<b>-9.244</b>
5460100		Erträge Auflös SOPO Invest vom öffentl Bereich	-13.245	-14.720	-9.244
<b>09</b>		<b>Sonstige ordentliche Erträge</b>	<b>-40.300</b>	<b>-50.100</b>	<b>-42.643</b>
5306000		Mittagsverpflegung Kiga	-38.000	-30.000	-30.135
5306100		Getränksgeld Kiga	-2.300	-2.100	-1.953
5399040		verschiedene Kostenerstattungen		-18.000	-10.555
<b>10</b>		<b>Summe der ordentlichen Erträge (Pos. 1 - 9)</b>	<b>-283.795</b>	<b>-283.070</b>	<b>-353.787</b>
<b>11</b>		<b>Personalaufwendungen</b>	<b>617.400</b>	<b>517.600</b>	<b>535.963</b>
6201000		Entg. für geleist. Arbeitszeit (einschl. Zulagen)	470.000	386.900	405.839
6201030		Entg. sonst. Beschäftigte (Aushilfen)	15.000	15.000	17.113
6401000		AG-Anteil zur Sozialvers. Entgeltbereich	99.000	81.300	82.559
6401100		AG-Anteil zur Sozialvers. sonst. Beschäftigte	2.200	2.700	4.936
6470000		Zukunftsicherung/Zusatzversorg. Entgeltbereich	28.300	28.300	24.030
6470100		Zusatzversorgung sonst. Beschäftigte (Aushilfen)	400	900	1.107
6504000		Aufw. Betriebsarzt, Arbeitssicherheit	2.500	2.500	379
<b>13</b>		<b>Aufwendungen für Sach- und Dienstleistungen</b>	<b>32.600</b>	<b>29.500</b>	<b>38.623</b>
6010100		Aufwendungen f. Büromaterial			191
6051000		Strom	3.000	2.000	1.255
6054000		Heizöl	5.000	3.000	1.954
6056000		Wasser	600	600	501
6057000		Abwasser	1.300	1.300	1.254
6058000		Müll	1.700	1.700	782
6063000		Materialaufw. für Einrichtungen und Ausstattungen	5.000	5.000	17.274
6069000		sonstiger Aufw. für Reparatur u. Instandhaltung	1.000	1.000	154
6070000		Aufw. für Berufskleidung, Arbeitsschutzmittel			745
6081000		Reinigungsmaterial			60
6139020		Aufwendungen für Wasseruntersuchungen	300	300	417
6161000		Instandh. Gebäude, Außenanl. (Bauunterhaltung)	1.000		-150
6163000		Instandh. von Einrichtungen und Ausstattungen	800	800	2.690
6165000		Instandh. v. Sachanl. Gemeindebr., Infrastr.verm.		1.000	
6166000		Wartungskosten			561
6171100		Softwarepflegekosten allgemein	500	500	
6730000		Gebühren	300	300	220
6832000		Telefonkosten	600	600	584
6840000		amtliche Bekanntmachungen			1.902

Kurzfassung 2023

**Teilergebnisplan  
Kostenstelle 365.1020 Kinderbetreuung Kindergarten Bracht**

Stadt Rauschenberg

Nr.	Konten	Bezeichnung	Haushaltsansatz		Ergebnis des Jahresabschlusses 2021
			2023	2022	
6850000		Reisekosten	100	100	24
6880000		Aufw. Für Fort- und Weiterbildung	500	500	154
6900100		Beiträge f. Gebäudebezogene Versicherungen	2.600	2.500	2.310
6909000		Beiträge für sonstige Versicherungen	1.800	1.800	1.526
6993800		Aufw. Mittagsverpflegung	6.000	6.000	3.849
6993810		Aufw. Getränke	500	500	367
<b>14</b>		<b>Abschreibungen</b>	<b>24.974</b>	<b>27.495</b>	<b>17.742</b>
6620000		Abschr. Gebäude u. -einr. , SachAnlag., InfrStrktV	24.974	27.495	16.345
6671000		Abschreibung auf Ford. Wg. Uneinbringlichkeit			588
6672000		Einzelwertberichtigung			809
<b>19</b>		<b>Summe der ordentlichen Aufwendungen (Pos. 11 - 18)</b>	<b>674.974</b>	<b>574.595</b>	<b>592.328</b>
<b>20</b>		<b>Verwaltungsergebnis (Pos. 10 ./ . Ps. 19)</b>	<b>391.179</b>	<b>291.525</b>	<b>238.541</b>
<b>24</b>		<b>Ordentliches Ergebnis (Pos. 20 + Pos. 23)</b>	<b>391.179</b>	<b>291.525</b>	<b>238.541</b>
<b>28</b>		<b>Jahresergebnis vor Intern.LLeistungsbez.</b>	<b>391.179</b>	<b>291.525</b>	<b>238.541</b>
<b>30</b>		<b>Aufwendungen der Internen Leistungsbeziehungen</b>	<b>5.400</b>	<b>5.500</b>	<b>10.000</b>
<b>31</b>		<b>Saldo der Internen Leistungsbeziehungen</b>	<b>5.400</b>	<b>5.500</b>	<b>10.000</b>
<b>32</b>		<b>Jahresergebnis nach Internen Leistungsbeziehungen</b>	<b>396.579</b>	<b>297.025</b>	<b>248.541</b>

## Kurzfassung 2023

### Teilergebnisplan Kostenstelle 365.1050 Kinderbetreuung Kindergarten Rauschenberg

Stadt Rauschenberg

<b>Produktbereich</b>	06	Kinder-/Jugend- und Familienhilfe
<b>Produktgruppe</b>	365	Tageseinrichtungen für Kinder
<b>Produkt</b>	365.10	Kinderbetreuung in Kindertagesstätten
<b>Kostenstelle</b>	365.1050	Kinderbetreuung Kindergarten Rauschenberg

Nr.	Konten	Bezeichnung	Haushaltsansatz		Ergebnis des Jahresabschlusses 2021
			2023	2022	
<b>03</b>		<b>Kostenersatzleistungen und -erstattungen</b>	<b>-10.000</b>		
5482000		Kostenerstattungen von Gemeinden/GV	-10.000		
<b>07</b>		<b>Ertr.a.Zuweisgn.u.Zusch.f.lfd.Zwecke u.allg.Uml.</b>	<b>-145.000</b>	<b>-145.000</b>	<b>-137.918</b>
5421000		Zuweisungen für lfd Zwecke vom Land	-145.000	-145.000	-137.918
<b>08</b>		<b>Ertr.a.Aufl.v.Sonderp.a.Inv.zuw.-zusch.u.-Beltr.</b>	<b>-26.350</b>	<b>-26.353</b>	<b>-26.352</b>
5460100		Erträge Auflös SOPO Invest vom öffentl Bereich	-25.350	-25.353	-25.352
5461000		Erträge Auflös SOPO Invest nicht öffentl Bereich	-1.000	-1.000	-1.000
<b>09</b>		<b>Sonstige ordentliche Erträge</b>		<b>-23.000</b>	<b>-7.634</b>
5399040		verschiedene Kostenerstattungen		-23.000	-7.634
<b>10</b>		<b>Summe der ordentlichen Erträge (Pos. 1 - 9)</b>	<b>-181.350</b>	<b>-194.353</b>	<b>-171.904</b>
<b>11</b>		<b>Personalaufwendungen</b>	<b>1.600</b>		
6201030		Entg. sonst. Beschäftigte (Aushilfen)	1.200		
6401100		AG-Anteil zur Sozialvers. sonst. Beschäftigte	400		
<b>13</b>		<b>Aufwendungen für Sach- und Dienstleistungen</b>	<b>161.560</b>	<b>155.560</b>	<b>163.232</b>
6058000		Müll	100	100	
6063000		Materialaufw. für Einrichtungen und Ausstattungen	500	500	1.854
6069000		sonstiger Aufw. für Reparatur u. Instandhaltung	500	500	
6139020		Aufwendungen für Wasseruntersuchungen	600	600	262
6161000		Instandh. Gebäude, Außenanl. (Bauunterhaltung)	2.000	2.000	
6163000		Instandh. von Einrichtungen und Ausstattungen	4.000	4.000	13.636
6166000		Wartungskosten	3.000	2.000	3.159
6169000		sonstige Fremdinstandhaltung			662
6701000		Mieten, Pachten, Erbbauzinsen	1.000	1.000	956
6730000		Gebühren			80
6832000		Telefonkosten	260	260	259
6900100		Beiträge f. Gebäudebezogene Versicherungen	4.600	4.600	4.362
6993800		Aufw. Mittagsverpflegung			84
6993875		Erstattung Freistellung	145.000	140.000	137.918
<b>14</b>		<b>Abschreibungen</b>	<b>54.162</b>	<b>71.833</b>	<b>71.835</b>
6620000		Abschr. Gebäude u. -einr. , SachAnlag., InfrStrktV	53.878	63.003	63.005
6642000		Abschr. auf Betriebsausstattung	285	285	285
6645000		Abschr. auf Geschäftsausstattung		8.545	8.545
<b>15</b>		<b>Aufw.f. Zuweisungen und Zuschüsse s.bes.Finanzaufw</b>	<b>625.000</b>	<b>570.000</b>	<b>490.000</b>
7128080		Zuschuss KIGA Kernstadt	625.000	570.000	490.000
<b>19</b>		<b>Summe der ordentlichen Aufwendungen (Pos. 11 - 18)</b>	<b>842.322</b>	<b>797.393</b>	<b>725.067</b>
<b>20</b>		<b>Verwaltungsergebnis (Pos. 10 ./ Ps. 19)</b>	<b>660.972</b>	<b>603.040</b>	<b>553.163</b>
<b>24</b>		<b>Ordentliches Ergebnis (Pos. 20 + Pos. 23)</b>	<b>660.972</b>	<b>603.040</b>	<b>553.163</b>
<b>25</b>		<b>Außerordentliche Erträge</b>			<b>-122.855</b>
5989000		sonstige periodenfremde Erträge			-122.855
<b>27</b>		<b>Außerordentliches Ergebnis (Pos. 25 ./ Pos. 26)</b>			<b>-122.855</b>
<b>28</b>		<b>Jahresergebnis vor Intern.LLeistungsbez.</b>	<b>660.972</b>	<b>603.040</b>	<b>430.308</b>
<b>30</b>		<b>Aufwendungen der Internen Leistungsbeziehungen</b>	<b>13.300</b>	<b>13.500</b>	<b>5.000</b>

## Kurzfassung 2023

### Teilergebnisplan Kostenstelle 365.1050 Kinderbetreuung Kindergarten Rauschenberg

Stadt Rauschenberg

		Haushaltsansatz			
Nr.	Konten	Bezeichnung	2023	2022	Ergebnis des Jahresabschlusses 2021
<b>31</b>		<b>Saldo der internen Leistungsbeziehungen</b>	<b>13.300</b>	<b>13.500</b>	<b>5.000</b>
<b>32</b>		<b>Jahresergebnis nach internen Leistungsbeziehungen</b>	<b>674.272</b>	<b>616.540</b>	<b>435.308</b>



Kurzfassung 2023

**Teilergebnisplan  
Kostenstelle 365.1070 Kinderbetreuung allgemein**

Stadt Rauschenberg

<b>Produktbereich</b>	06	Kinder-/Jugend- und Familienhilfe
<b>Produktgruppe</b>	365	Tageseinrichtungen für Kinder
<b>Produkt</b>	365.10	Kinderbetreuung in Kindertagesstätten
<b>Kostenstelle</b>	365.1070	Kinderbetreuung allgemein

		Haushaltsansatz			
Nr.	Konten	Bezeichnung	2023	2022	Ergebnis des Jahresabschlusses 2021
<b>07</b>		<b>Ertr.a.Zuwelsgn.u.Zusch.f.lfd.Zwecke u.allg.Uml.</b>			<b>-33.880</b>
5410300		Sonstige Zuweisungen des Landes			-33.880
<b>09</b>		<b>Sonstige ordentliche Erträge</b>			<b>-68.699</b>
5399040		verschiedene Kostenerstattungen			-68.699
<b>10</b>		<b>Summe der ordentlichen Erträge (Pos. 1 - 9)</b>			<b>-102.579</b>
<b>13</b>		<b>Aufwendungen für Sach- und Dienstleistungen</b>	<b>40.000</b>	<b>23.000</b>	<b>66.627</b>
6993890		Kostenerst. Kiga-beitrag an Dritte	40.000	23.000	66.627
<b>15</b>		<b>Aufw.f. Zuweisungen und Zuschüsse s.bes.Finanzaufw</b>	<b>35.000</b>	<b>35.000</b>	<b>27.024</b>
7128000		Zuschüsse für laufende Zwecke an übrige Bereiche			1.422
7128090		Zuschuss weitere Kindergärten	35.000	35.000	25.602
<b>19</b>		<b>Summe der ordentlichen Aufwendungen (Pos. 11 - 18)</b>	<b>75.000</b>	<b>58.000</b>	<b>93.651</b>
<b>20</b>		<b>Verwaltungsergebnis (Pos. 10 ./ Ps. 19)</b>	<b>75.000</b>	<b>58.000</b>	<b>-8.928</b>
<b>24</b>		<b>Ordentliches Ergebnis (Pos. 20 + Pos. 23)</b>	<b>75.000</b>	<b>58.000</b>	<b>-8.928</b>
<b>25</b>		<b>Außerordentliche Erträge</b>			<b>-4.360</b>
5989000		sonstige periodenfremde Erträge			-4.360
<b>26</b>		<b>Außerordentliche Aufwendungen</b>	<b>10.000</b>		<b>3.518</b>
7970000		periodenfremde Aufwendungen	10.000		3.518
<b>27</b>		<b>Außerordentliches Ergebnis (Pos. 25 ./ Pos. 26)</b>	<b>10.000</b>		<b>-842</b>
<b>28</b>		<b>Jahresergebnis vor Intern.Leistungsbez.</b>	<b>85.000</b>	<b>58.000</b>	<b>-9.770</b>
<b>32</b>		<b>Jahresergebnis nach Internen Leistungsbeziehungen</b>	<b>85.000</b>	<b>58.000</b>	<b>-9.770</b>

## Kurzfassung 2023

### Teilergebnisplan Kostenstelle 366.1010 Jugendarbeit, Einrichtungen für Jugendliche

Stadt Rauschenberg

<b>Produktbereich</b>	06	Kinder-/Jugend- und Familienhilfe
<b>Produktgruppe</b>	366	Einrichtungen der Jugendarbeit
<b>Produkt</b>	366.10	Jugendarbeit, Einrichtungen für Jugendliche
<b>Kostenstelle</b>	366.1010	Jugendarbeit, Einrichtungen für Jugendliche

		Haushaltsansatz			
Nr.	Konten	Bezeichnung	2023	2022	Ergebnis des Jahresabschlusses 2021
<b>02</b>		<b>Öffentlich-rechtliche Leistungsentgelte</b>			<b>-865</b>
5150000		Erträge aus Bußgeldern u Verwarnungen			-865
<b>07</b>		<b>Ertr.a.Zuweisgn.u.Zusch.f.lfd.Zwecke u.allg.Uml.</b>	<b>-27.500</b>	<b>-27.500</b>	<b>-27.848</b>
5402000		allg Finanzzuweis d Gemeinden u Gem Verbände	-27.500	-27.500	-27.848
<b>08</b>		<b>Ertr.a.Aufl.v.Sonderp.a.Inv.zuw.-zusch.u.-Beltr.</b>	<b>-373</b>	<b>-373</b>	<b>-374</b>
5469000		Erträge Auflösung von sonst SOPO aus Investitionen	-373	-373	-374
<b>09</b>		<b>Sonstige ordentliche Erträge</b>	<b>-22.100</b>	<b>-19.600</b>	<b>-12.227</b>
5399010		Einnahmen Teilnahme Ferienspiele	-9.500	-7.000	-9.755
5399011		Einnahmen Freizeiten	-12.000	-12.000	-1.388
5399012		sonst. Erträge Jugendpflege	-600	-600	-1.085
<b>10</b>		<b>Summe der ordentlichen Erträge (Pos. 1 - 9)</b>	<b>-49.973</b>	<b>-47.473</b>	<b>-41.314</b>
<b>11</b>		<b>Personalaufwendungen</b>	<b>105.600</b>	<b>97.500</b>	<b>82.983</b>
6201000		Entg. für geleist. Arbeitszeit (einschl. Zulagen)	63.500	56.600	57.094
6201030		Entg. sonst. Beschäftigte (Aushilfen)	25.000	25.000	10.156
6401000		AG-Anteil zur Sozialvers. Entgeltbereich	13.300	11.900	12.369
6470000		Zukunftsicherung/Zusatzversorg. Entgeltbereich	3.800	4.000	3.363
<b>13</b>		<b>Aufwendungen für Sach- und Dienstleistungen</b>	<b>42.500</b>	<b>38.825</b>	<b>18.489</b>
6010100		Aufwendungen f. Büromaterial		200	
6051000		Strom	400	400	275
6052000		Gas	1.500	1.500	
6056000		Wasser	100	100	
6057000		Abwasser	200	200	
6058000		Müll	600	600	276
6063000		Materialaufw. für Einrichtungen und Ausstattungen	2.500	2.000	1.353
6069000		sonstiger Aufw. für Reparatur u. Instandhaltung	700	700	
6701000		Mieten, Pachten, Erbbauzinsen	6.000	6.000	5.400
6832000		Telefonkosten	600	600	540
6850000		Reisekosten	150	100	21
6880000		Aufw. für Fort- und Weiterbildung	1.000	100	
6900100		Beiträge f. Gebäudebezogene Versicherungen	50	50	45
6909000		Beiträge für sonstige Versicherungen	1.000	1.000	758
6910300		weitere Mitgliedsbeiträge		75	
6993700		Veranstaltungen Jugendpflege	3.000	3.000	2.710
6993710		Ferienspiele	8.500	6.000	5.124
6993720		Freizeiten	16.200	16.200	1.987
<b>14</b>		<b>Abschreibungen</b>	<b>373</b>	<b>373</b>	<b>374</b>
6643000		Abschr. auf Fuhrpark	373	373	374
<b>19</b>		<b>Summe der ordentlichen Aufwendungen (Pos. 11 - 18)</b>	<b>148.473</b>	<b>136.698</b>	<b>101.846</b>
<b>20</b>		<b>Verwaltungsergebnis (Pos. 10 ./ Ps. 19)</b>	<b>98.500</b>	<b>89.225</b>	<b>60.532</b>
<b>24</b>		<b>Ordentliches Ergebnis (Pos. 20 + Pos. 23)</b>	<b>98.500</b>	<b>89.225</b>	<b>60.532</b>
<b>26</b>		<b>Außerordentliche Aufwendungen</b>			<b>1.106</b>
7970000		periodenfremde Aufwendungen			1.106
<b>27</b>		<b>Außerordentliches Ergebnis (Pos. 25 ./ Pos. 26)</b>			<b>1.106</b>

## Kurzfassung 2023

### Teilergebnisplan Kostenstelle 366.1010 Jugendarbeit, Einrichtungen für Jugendliche

Stadt Rauschenberg

		Haushaltsansatz			
Nr.	Konten	Bezeichnung	2023	2022	Ergebnis des Jahresabschlusses 2021
28		Jahresergebnis vor Intern.LLeistungsbez.	98.500	89.225	61.638
30		Aufwendungen der Internen Leistungsbeziehungen	2.300	2.500	2.500
31		Saldo der Internen Leistungsbeziehungen	2.300	2.500	2.500
32		Jahresergebnis nach Internen Leistungsbeziehungen	100.800	91.725	64.138

Kurzfassung 2023

**Teilergebnisplan  
Kostenstelle 366.2010 Spielplätze**

Stadt Rauschenberg

<b>Produktbereich</b>	06	Kinder-/Jugend- und Familienhilfe
<b>Produktgruppe</b>	366	Einrichtungen der Jugendarbeit
<b>Produkt</b>	366.10	Jugendarbeit, Einrichtungen für Jugendliche
<b>Kostenstelle</b>	366.2010	Spielplätze

		Haushaltsansatz			
Nr.	Konten	Bezeichnung	2023	2022	Ergebnis des Jahresabschlusses 2021
<b>09</b>		<b>Sonstige ordentliche Erträge</b>			<b>-620</b>
5399040		verschiedene Kostenerstattungen			-620
<b>10</b>		<b>Summe der ordentlichen Erträge (Pos. 1 - 9)</b>			<b>-620</b>
<b>13</b>		<b>Aufwendungen für Sach- und Dienstleistungen</b>	<b>8.000</b>	<b>6.000</b>	<b>5.909</b>
6063000		Materialaufw. für Einrichtungen und Ausstattungen	2.000		1.083
6065010		Aufwendungen Spielplätze	5.000	5.000	4.826
6171060		Aufwendungen Kontrolle Spielplätze	1.000	1.000	
<b>19</b>		<b>Summe der ordentlichen Aufwendungen (Pos. 11 - 18)</b>	<b>8.000</b>	<b>6.000</b>	<b>5.909</b>
<b>20</b>		<b>Verwaltungsergebnis (Pos. 10 ./ Ps. 19)</b>	<b>8.000</b>	<b>6.000</b>	<b>5.289</b>
<b>24</b>		<b>Ordentliches Ergebnis (Pos. 20 + Pos. 23)</b>	<b>8.000</b>	<b>6.000</b>	<b>5.289</b>
<b>28</b>		<b>Jahresergebnis vor Intern.LLeistungsbez.</b>	<b>8.000</b>	<b>6.000</b>	<b>5.289</b>
<b>30</b>		<b>Aufwendungen der Internen Leistungsbeziehungen</b>	<b>7.500</b>	<b>8.000</b>	<b>3.500</b>
<b>31</b>		<b>Saldo der Internen Leistungsbeziehungen</b>	<b>7.500</b>	<b>8.000</b>	<b>3.500</b>
<b>32</b>		<b>Jahresergebnis nach Internen Leistungsbeziehungen</b>	<b>15.500</b>	<b>14.000</b>	<b>8.789</b>

## Kurzfassung 2023

### Teilergebnisplan Kostenstelle 366.2020 Familienhilfe

Stadt Rauschenberg

<b>Produktbereich</b>	06	Kinder-/Jugend- und Familienhilfe
<b>Produktgruppe</b>	366	Einrichtungen der Jugendarbeit
<b>Produkt</b>	366.20	sonst. Einrichtungen für Kinder und Jugendliche
<b>Kostenstelle</b>	366.2020	Familienhilfe

Nr.	Konten	Bezeichnung	Haushaltsansatz		Ergebnis des Jahresabschlusses 2021
			2023	2022	
<b>07</b>		<b>Ertr.a.Zuwelsgn.u.Zusch.f.lfd.Zwecke u.allg.Uml.</b>	<b>-22.000</b>	<b>-22.000</b>	<b>-19.307</b>
5410600		Sonstige Zuweisungen vom sonst öffentl Bereich	-4.000	-4.000	-1.307
5421000		Zuweisungen für lfd Zwecke vom Land	-18.000	-18.000	-18.000
<b>10</b>		<b>Summe der ordentlichen Erträge (Pos. 1 - 9)</b>	<b>-22.000</b>	<b>-22.000</b>	<b>-19.307</b>
<b>11</b>		<b>Personalaufwendungen</b>	<b>41.050</b>	<b>26.400</b>	<b>21.709</b>
6201000		Entg. für geleist. Arbeitszeit (einschl. Zulagen)	25.800	19.200	16.981
6201030		Entg. sonst. Beschäftigte (Aushilfen)	6.300	1.800	192
6401000		AG-Anteil zur Sozialvers. Entgeltbereich	5.500	4.000	3.542
6401100		AG-Anteil zur Sozialvers. sonst. Beschäftigte	1.900		
6470000		Zukunftsicherung/Zusatzversorg. Entgeltbereich	1.550	1.400	993
<b>13</b>		<b>Aufwendungen für Sach- und Dienstleistungen</b>	<b>3.420</b>	<b>3.420</b>	<b>4.813</b>
6010100		Aufwendungen f. Büromaterial	200	200	1.099
6051000		Strom	200	200	
6056000		Wasser	100	100	
6057000		Abwasser	300	300	
6063000		Materialaufw. für Einrichtungen und Ausstattungen	200	200	432
6163000		Instandh. von Einrichtungen und Ausstattungen	500	500	
6701000		Mieten, Pachten, Erbbauzinsen	1.500	1.500	
6832000		Telefonkosten	220	220	188
6862000		Aufw. für Gästebewirtung (Repräsentation)	200	200	256
6880000		Aufw. Für Fort- und Weiterbildung			2.839
<b>19</b>		<b>Summe der ordentlichen Aufwendungen (Pos. 11 - 18)</b>	<b>44.470</b>	<b>29.820</b>	<b>26.522</b>
<b>20</b>		<b>Verwaltungsergebnis (Pos. 10 ./ Ps. 19)</b>	<b>22.470</b>	<b>7.820</b>	<b>7.215</b>
<b>24</b>		<b>Ordentliches Ergebnis (Pos. 20 + Pos. 23)</b>	<b>22.470</b>	<b>7.820</b>	<b>7.215</b>
<b>25</b>		<b>Außerordentliche Erträge</b>			<b>-2.707</b>
5989000		sonstige periodenfremde Erträge			-2.707
<b>27</b>		<b>Außerordentliches Ergebnis (Pos. 25 ./ Pos. 26)</b>			<b>-2.707</b>
<b>28</b>		<b>Jahresergebnis vor Intern.LLeistungsbez.</b>	<b>22.470</b>	<b>7.820</b>	<b>4.508</b>
<b>30</b>		<b>Aufwendungen der Internen Leistungsbeziehungen</b>	<b>1.800</b>	<b>2.000</b>	
<b>31</b>		<b>Saldo der Internen Leistungsbeziehungen</b>	<b>1.800</b>	<b>2.000</b>	
<b>32</b>		<b>Jahresergebnis nach Internen Leistungsbeziehungen</b>	<b>24.270</b>	<b>9.820</b>	<b>4.508</b>

Kurzfassung 2023

**Teilergebnisplan  
Kostenstelle 421.1010 Sportförderung**

Stadt Rauschenberg

<b>Produktbereich</b>	08	Sportförderung
<b>Produktgruppe</b>	421	Förderung des Sports
<b>Produkt</b>	421.10	Sportförderung
<b>Kostenstelle</b>	421.1010	Sportförderung

		Haushaltsansatz			
Nr.	Konten	Bezeichnung	2023	2022	Ergebnis des Jahresabschlusses 2021
<b>13</b>		<b>Aufwendungen für Sach- und Dienstleistungen</b>	<b>7.200</b>	<b>6.400</b>	<b>6.492</b>
6056000		Wasser	2.000	1.600	1.262
6057000		Abwasser	1.200	1.000	956
6058000		Müll	2.200	2.200	2.130
6063000		Materialaufw. für Einrichtungen und Ausstattungen			586
6701000		Mieten, Pachten, Erbbauzinsen			184
6730000		Gebühren	100	100	
6900100		Beiträge f. Gebäudebezogene Versicherungen	1.700	1.500	1.375
<b>14</b>		<b>Abschreibungen</b>	<b>280</b>	<b>280</b>	<b>280</b>
6615000		Abschr. aktivierte Investzuw.,-zuschüsse u. -beitr	280	280	280
<b>15</b>		<b>Aufw.f. Zuweisungen und Zuschüsse s.bes.Finanzaufw</b>	<b>3.500</b>	<b>3.500</b>	<b>1.482</b>
7128060		Zuschüsse an Sportvereine	3.500	3.500	1.482
<b>18</b>		<b>Sonstige ordentliche Aufwendungen</b>	<b>150</b>	<b>150</b>	<b>139</b>
7020000		Grundsteuer	150	150	139
<b>19</b>		<b>Summe der ordentlichen Aufwendungen (Pos. 11 - 18)</b>	<b>11.130</b>	<b>10.330</b>	<b>8.393</b>
<b>20</b>		<b>Verwaltungsergebnis (Pos. 10 ./ Ps. 19)</b>	<b>11.130</b>	<b>10.330</b>	<b>8.393</b>
<b>24</b>		<b>Ordentliches Ergebnis (Pos. 20 + Pos. 23)</b>	<b>11.130</b>	<b>10.330</b>	<b>8.393</b>
<b>26</b>		<b>Außerordentliche Aufwendungen</b>			<b>1.231</b>
7970000		periodenfremde Aufwendungen			1.231
<b>27</b>		<b>Außerordentliches Ergebnis (Pos. 25 ./ Pos. 26)</b>			<b>1.231</b>
<b>28</b>		<b>Jahresergebnis vor Intern.LLeistungsbez.</b>	<b>11.130</b>	<b>10.330</b>	<b>9.624</b>
<b>30</b>		<b>Aufwendungen der Internen Leistungsbeziehungen</b>	<b>2.800</b>	<b>2.000</b>	<b>5.000</b>
<b>31</b>		<b>Saldo der Internen Leistungsbeziehungen</b>	<b>2.800</b>	<b>2.000</b>	<b>5.000</b>
<b>32</b>		<b>Jahresergebnis nach Internen Leistungsbeziehungen</b>	<b>13.930</b>	<b>12.330</b>	<b>14.624</b>

Kurzfassung 2023

**Teilergebnisplan  
Kostenstelle 424.1010 Betrieb von Sportstätten und Anlagen**

Stadt Rauschenberg

<b>Produktbereich</b>	08	Sportförderung
<b>Produktgruppe</b>	424	Sportstätten und Bäder
<b>Produkt</b>	424.10	Betrieb von Sportstätten und Anlagen
<b>Kostenstelle</b>	424.1010	Betrieb von Sportstätten und Anlagen

		Haushaltsansatz			
Nr.	Konten	Bezeichnung	2023	2022	Ergebnis des Jahresabschlusses 2021
<b>30</b>		<b>Aufwendungen der internen Leistungsbeziehungen</b>	<b>800</b>	<b>500</b>	<b>500</b>
<b>31</b>		<b>Saldo der internen Leistungsbeziehungen</b>	<b>800</b>	<b>500</b>	<b>500</b>
<b>32</b>		<b>Jahresergebnis nach internen Leistungsbeziehungen</b>	<b>800</b>	<b>500</b>	<b>500</b>

## Kurzfassung 2023

### Teilergebnisplan Kostenstelle 424.2010 Betrieb des Freibades

Stadt Rauschenberg

<b>Produktbereich</b>	08	Sportförderung
<b>Produktgruppe</b>	424	Sportstätten und Bäder
<b>Produkt</b>	424.20	Betrieb des Freibades
<b>Kostenstelle</b>	424.2010	Betrieb des Freibades

		Haushaltsansatz			
Nr.	Konten	Bezeichnung	2023	2022	Ergebnis des Jahresabschlusses 2021
<b>01</b>		<b>Privatrechtliche Leistungsentgelte</b>	<b>-27.000</b>	<b>-27.000</b>	<b>-25.318</b>
5007000		Umsatzerlöse Freibad	-27.000	-27.000	-25.318
<b>08</b>		<b>Ertr.a.Aufl.v.Sonderp.a.Inv.zuw.-zusch.u.-Beltr.</b>	<b>-5.414</b>	<b>-5.414</b>	<b>-5.414</b>
5460100		Erträge Auflös SOPO Invest vom öffentl Bereich	-4.907	-4.907	-4.907
5461000		Erträge Auflös SOPO Invest nicht öffentl Bereich	-507	-507	-507
<b>09</b>		<b>Sonstige ordentliche Erträge</b>	<b>-14.000</b>	<b>-12.000</b>	<b>-11.742</b>
5399000		andere sonstige betriebliche Erträge	-14.000	-12.000	-11.742
<b>10</b>		<b>Summe der ordentlichen Erträge (Pos. 1 - 9)</b>	<b>-46.414</b>	<b>-44.414</b>	<b>-42.474</b>
<b>11</b>		<b>Personalaufwendungen</b>	<b>73.400</b>	<b>62.850</b>	<b>77.816</b>
6201000		Entg. für geleist. Arbeitszeit (einschl. Zulagen)	42.600	34.700	50.108
6201030		Entg. sonst. Beschäftigte (Aushilfen)	15.000	15.000	11.058
6401000		AG-Anteil zur Sozialvers. Entgeltbereich	9.000	7.300	10.441
6401100		AG-Anteil zur Sozialvers. sonst. Beschäftigte	3.800	3.200	3.133
6470000		Zukunftsicherung/Zusatzversorg. Entgeltbereich	2.600	2.400	2.919
6470100		Zusatzversorgung sonst. Beschäftigte (Aushilfen)	250	100	156
6504000		Aufw. Betriebsarzt, Arbeitssicherheit	150	150	
<b>13</b>		<b>Aufwendungen für Sach- und Dienstleistungen</b>	<b>47.880</b>	<b>44.240</b>	<b>45.908</b>
6010100		Aufwendungen f. Büromaterial	700	700	677
6051000		Strom	9.500	8.700	8.624
6053000		Nahwärme	9.000	7.500	10.758
6056000		Wasser	100	100	118
6058000		Müll	300	300	344
6061000		Materialaufw. für Gebäude u. Außenanlagen		1.000	
6063000		Materialaufw. für Einrichtungen und Ausstattungen	2.000	2.000	2.785
6069000		sonstiger Aufw. für Reparatur u. Instandhaltung	500	2.000	
6070000		Aufw. für Berufskleidung, Arbeitsschutzmittel	100	100	525
6081000		Reinigungsmaterial	200	200	
6082000		chemische Zusätze für Badewasser	9.000	9.000	8.445
6139020		Aufwendungen für Wasseruntersuchungen	1.200	1.200	499
6163000		Instandh. von Einrichtungen und Ausstattungen	1.600	1.600	2.044
6166000		Wartungskosten	2.500	1.000	2.400
6171110		Aufwendungen EDV			90
6701000		Mieten, Pachten, Erbbauzinsen	1.880	1.880	1.872
6730000		Gebühren	200	200	
6832000		Telefonkosten	600	360	596
6850000		Reisekosten			16
6900100		Beiträge f. Gebäudebezogene Versicherungen	500	400	386
6993000		übrige sonstige betriebliche Aufwendungen	8.000	6.000	5.728
<b>14</b>		<b>Abschreibungen</b>	<b>5.718</b>	<b>6.152</b>	<b>6.150</b>
6620000		Abschr. Gebäude u. -einr. , SachAnlag., InfrStrktV	1.420	1.853	1.852
6630000		Abschr. auf techn. Anlagen u. Maschinen	3.858	3.859	3.858
6642000		Abschr. auf Betriebsausstattung	439	440	440
<b>19</b>		<b>Summe der ordentlichen Aufwendungen (Pos. 11 - 18)</b>	<b>126.998</b>	<b>113.242</b>	<b>129.874</b>
<b>20</b>		<b>Verwaltungsergebnis (Pos. 10 ./ Ps. 19)</b>	<b>80.584</b>	<b>68.828</b>	<b>87.400</b>



## Kurzfassung 2023

### Teilergebnisplan Kostenstelle 424.2010 Betrieb des Freibades

Stadt Rauschenberg

		Haushaltsansatz			
Nr.	Konten	Bezeichnung	2023	2022	Ergebnis des Jahresabschlusses 2021
<b>24</b>		<b>Ordentliches Ergebnis (Pos. 20 + Pos. 23)</b>	<b>80.584</b>	<b>68.828</b>	<b>87.400</b>
<b>28</b>		<b>Jahresergebnis vor Intern.LLeistungsbez.</b>	<b>80.584</b>	<b>68.828</b>	<b>87.400</b>
<b>30</b>		<b>Aufwendungen der Internen Leistungsbeziehungen</b>	<b>16.400</b>	<b>15.500</b>	<b>19.000</b>
<b>31</b>		<b>Saldo der Internen Leistungsbeziehungen</b>	<b>16.400</b>	<b>15.500</b>	<b>19.000</b>
<b>32</b>		<b>Jahresergebnis nach internen Leistungsbeziehungen</b>	<b>96.984</b>	<b>84.328</b>	<b>106.400</b>

Kurzfassung 2023

**Teilergebnisplan  
Kostenstelle 511.1010 Stadtplanung, Dorferneuerung**

Stadt Rauschenberg

<b>Produktbereich</b>	09	Räumliche Planung und Entwicklung, Geoinformation.
<b>Produktgruppe</b>	511	Räumliche Planung und Entwicklung
<b>Produkt</b>	511.10	Stadtplanung, Dorferneuerung
<b>Kostenstelle</b>	511.1010	Stadtplanung, Dorferneuerung

		Haushaltsansatz			
Nr.	Konten	Bezeichnung	2023	2022	Ergebnis des Jahresabschlusses 2021
<b>07</b>		<b>Ertr.a.Zuwelsgn.u.Zusch.f.lfd.Zwecke u.allg.Uml.</b>	<b>-100.000</b>		
5410390		Andere sonstige Zuweisungen d Landes	-100.000		
<b>08</b>		<b>Ertr.a.Aufl.v.Sonderp.a.Inv.zuw.-zusch.u.-Beitr.</b>	<b>-18.605</b>	<b>-18.603</b>	<b>-18.602</b>
5460100		Erträge Auflös SOPO Invest vom öffentl Bereich	-18.267	-18.265	-18.264
5469000		Erträge Auflösung von sonst SOPO aus Investitionen	-338	-338	-338
<b>10</b>		<b>Summe der ordentlichen Erträge (Pos. 1 - 9)</b>	<b>-118.605</b>	<b>-18.603</b>	<b>-18.602</b>
<b>13</b>		<b>Aufwendungen für Sach- und Dienstleistungen</b>	<b>110.000</b>	<b>2.000</b>	<b>9.425</b>
6779000		Aufw. für andere Beratungsleistungen	110.000	2.000	9.425
<b>14</b>		<b>Abschreibungen</b>	<b>23.214</b>	<b>24.635</b>	<b>31.344</b>
6620000		Abschr. Gebäude u. -einr. , SachAnlag., InfrStrktV	23.214	24.635	31.344
<b>19</b>		<b>Summe der ordentlichen Aufwendungen (Pos. 11 - 18)</b>	<b>133.214</b>	<b>26.635</b>	<b>40.769</b>
<b>20</b>		<b>Verwaltungsergebnis (Pos. 10 ./ Ps. 19)</b>	<b>14.609</b>	<b>8.032</b>	<b>22.167</b>
<b>24</b>		<b>Ordentliches Ergebnis (Pos. 20 + Pos. 23)</b>	<b>14.609</b>	<b>8.032</b>	<b>22.167</b>
<b>28</b>		<b>Jahresergebnis vor Intern.LLeistungsbez.</b>	<b>14.609</b>	<b>8.032</b>	<b>22.167</b>
<b>30</b>		<b>Aufwendungen der Internen Leistungsbeziehungen</b>	<b>7.300</b>	<b>7.500</b>	<b>7.000</b>
<b>31</b>		<b>Saldo der Internen Leistungsbeziehungen</b>	<b>7.300</b>	<b>7.500</b>	<b>7.000</b>
<b>32</b>		<b>Jahresergebnis nach Internen Leistungsbeziehungen</b>	<b>21.909</b>	<b>15.532</b>	<b>29.167</b>

Kurzfassung 2023

**Teilergebnisplan  
Kostenstelle 521.1010 Bauordnungsaufgaben, Bauverwaltung**

Stadt Rauschenberg

<b>Produktbereich</b>	10	Bauen und Wohnen
<b>Produktgruppe</b>	521	Bau- und Grundstücksordnung
<b>Produkt</b>	521.10	Bauordnungsaufgaben, Bauverwaltung
<b>Kostenstelle</b>	521.1010	Bauordnungsaufgaben, Bauverwaltung

		Haushaltsansatz			
Nr.	Konten	Bezeichnung	2023	2022	Ergebnis des Jahresabschlusses 2021
<b>02</b>		<b>Öffentlich-rechtliche Leistungsentgelte</b>	<b>-5.000</b>	<b>-3.000</b>	<b>-13.269</b>
5101000		öffentlich rechtliche Verwaltungsgebühren	-5.000	-3.000	-13.269
<b>07</b>		<b>Ertr.a.Zuweisgn.u.Zusch.f.lfd.Zwecke u.allg.Uml.</b>			<b>-4.000</b>
5410490		Andere sonst zuweis d Gemeinden/Gemeindeverb			-4.000
<b>09</b>		<b>Sonstige ordentliche Erträge</b>	<b>-15.000</b>	<b>-25.000</b>	<b>-12.742</b>
5399040		verschiedene Kostenerstattungen	-15.000	-25.000	-12.742
<b>10</b>		<b>Summe der ordentlichen Erträge (Pos. 1 - 9)</b>	<b>-20.000</b>	<b>-28.000</b>	<b>-30.011</b>
<b>11</b>		<b>Personalaufwendungen</b>	<b>76.850</b>	<b>75.500</b>	<b>73.943</b>
6201000		Entg. für geleist. Arbeitszeit (einschl. Zulagen)	60.500	59.000	58.238
6401000		AG-Anteil zur Sozialvers. Entgeltbereich	12.700	12.400	12.084
6470000		Zukunftsicherung/Zusatzversorg. Entgeltbereich	3.650	4.100	3.621
<b>13</b>		<b>Aufwendungen für Sach- und Dienstleistungen</b>	<b>53.280</b>	<b>73.280</b>	<b>19.684</b>
6171300		Pflegevertrag WebFlur	1.800	1.800	1.754
6171500		Softwarepflegekosten Ingrada	3.400	3.400	3.259
6171510		Datenaufbereitungskosten Ingrada	1.000	1.000	1.380
6779100		Aufwendungen für Planungsleistungen	40.000	60.000	6.554
6779300		Aufwendungen automatisierte Liegenschaftskarte	3.800	3.800	3.738
6880000		Aufw. Für Fort- und Weiterbildung	280	280	
6910300		weitere Mitgliedsbeiträge	3.000	3.000	3.000
<b>19</b>		<b>Summe der ordentlichen Aufwendungen (Pos. 11 - 18)</b>	<b>130.130</b>	<b>148.780</b>	<b>93.627</b>
<b>20</b>		<b>Verwaltungsergebnis (Pos. 10 ./ Ps. 19)</b>	<b>110.130</b>	<b>120.780</b>	<b>63.616</b>
<b>24</b>		<b>Ordentliches Ergebnis (Pos. 20 + Pos. 23)</b>	<b>110.130</b>	<b>120.780</b>	<b>63.616</b>
<b>26</b>		<b>Außerordentliche Aufwendungen</b>			<b>-1.727</b>
7970000		periodenfremde Aufwendungen			-1.727
<b>27</b>		<b>Außerordentliches Ergebnis (Pos. 25 ./ Pos. 26)</b>			<b>-1.727</b>
<b>28</b>		<b>Jahresergebnis vor Intern.LLeistungsbez.</b>	<b>110.130</b>	<b>120.780</b>	<b>61.889</b>
<b>29</b>		<b>Erträge der Internen Leistungsbeziehungen</b>		<b>-30.000</b>	<b>-29.000</b>
<b>30</b>		<b>Aufwendungen der Internen Leistungsbeziehungen</b>	<b>32.000</b>		
<b>31</b>		<b>Saldo der Internen Leistungsbeziehungen</b>	<b>32.000</b>	<b>-30.000</b>	<b>-29.000</b>
<b>32</b>		<b>Jahresergebnis nach Internen Leistungsbeziehungen</b>	<b>142.130</b>	<b>90.780</b>	<b>32.889</b>

Kurzfassung 2023

**Teilergebnisplan  
Kostenstelle 523.1010 Denkmalschutz, jüdischer Friedhof**

Stadt Rauschenberg

<b>Produktbereich</b>	10	Bauen und Wohnen
<b>Produktgruppe</b>	523	Denkmalschutz und -pflege
<b>Produkt</b>	523.10	Denkmalschutz, jüdischer Friedhof
<b>Kostenstelle</b>	523.1010	Denkmalschutz, jüdischer Friedhof

		Haushaltsansatz			
Nr.	Konten	Bezeichnung	2023	2022	Ergebnis des Jahresabschlusses 2021
<b>07</b>		<b>Ertr.a.Zuwelsgn.u.Zusch.f.lfd.Zwecke u.allg.Uml.</b>	<b>-380</b>	<b>-380</b>	<b>-376</b>
5410300		Sonstige Zuweisungen des Landes	-380	-380	-376
<b>10</b>		<b>Summe der ordentlichen Erträge (Pos. 1 - 9)</b>	<b>-380</b>	<b>-380</b>	<b>-376</b>
<b>20</b>		<b>Verwaltungsergebnis (Pos. 10 ./ Ps. 19)</b>	<b>-380</b>	<b>-380</b>	<b>-376</b>
<b>24</b>		<b>Ordentliches Ergebnis (Pos. 20 + Pos. 23)</b>	<b>-380</b>	<b>-380</b>	<b>-376</b>
<b>28</b>		<b>Jahresergebnis vor Intern.LLeistungsbez.</b>	<b>-380</b>	<b>-380</b>	<b>-376</b>
<b>32</b>		<b>Jahresergebnis nach Internen Leistungsbeziehungen</b>	<b>-380</b>	<b>-380</b>	<b>-376</b>

Kurzfassung 2023

**Teilergebnisplan  
Kostenstelle 531.1010 Elektrizitätsversorgung**

Stadt Rauschenberg

<b>Produktbereich</b>	11	Ver- und Entsorgung
<b>Produktgruppe</b>	531	Elektrizitätsversorgung
<b>Produkt</b>	531.10	Elektrizitätsversorgung
<b>Kostenstelle</b>	531.1010	Elektrizitätsversorgung

		Haushaltsansatz			
Nr.	Konten	Bezeichnung	2023	2022	Ergebnis des Jahresabschlusses 2021
<b>09</b>		<b>Sonstige ordentliche Erträge</b>	<b>-106.000</b>	<b>-108.000</b>	<b>-102.900</b>
5309100		Konzessionsabgaben	-106.000	-108.000	-102.900
<b>10</b>		<b>Summe der ordentlichen Erträge (Pos. 1 - 9)</b>	<b>-106.000</b>	<b>-108.000</b>	<b>-102.900</b>
<b>13</b>		<b>Aufwendungen für Sach- und Dienstleistungen</b>	<b>1.500</b>	<b>1.500</b>	
6772000		Aufw. für Steuerberatung & Wirtschaftsprüfung	1.500	1.500	
<b>19</b>		<b>Summe der ordentlichen Aufwendungen (Pos. 11 - 18)</b>	<b>1.500</b>	<b>1.500</b>	
<b>20</b>		<b>Verwaltungsergebnis (Pos. 10 ./ Ps. 19)</b>	<b>-104.500</b>	<b>-106.500</b>	<b>-102.900</b>
<b>21</b>		<b>Finanzerträge</b>		<b>-1.850</b>	<b>-1.911</b>
5730000		Bürgschaftsprovisionen		-1.850	-1.911
<b>23</b>		<b>Finanzergebnis (Pos. 21 - Pos. 22)</b>		<b>-1.850</b>	<b>-1.911</b>
<b>24</b>		<b>Ordentliches Ergebnis (Pos. 20 + Pos. 23)</b>	<b>-104.500</b>	<b>-108.350</b>	<b>-104.811</b>
<b>25</b>		<b>Außerordentliche Erträge</b>			<b>6.212</b>
5989000		sonstige periodenfremde Erträge			6.212
<b>27</b>		<b>Außerordentliches Ergebnis (Pos. 25 ./ Pos. 26)</b>			<b>6.212</b>
<b>28</b>		<b>Jahresergebnis vor Intern.LLeistungsbez.</b>	<b>-104.500</b>	<b>-108.350</b>	<b>-98.599</b>
<b>32</b>		<b>Jahresergebnis nach Internen Leistungsbeziehungen</b>	<b>-104.500</b>	<b>-108.350</b>	<b>-98.599</b>

Kurzfassung 2023

**Teilergebnisplan  
Produkt 533.10 Wasserversorgung**

Stadt Rauschenberg

**Produktbereich** 11 Ver- und Entsorgung  
**Produktgruppe** 533 Wasserversorgung  
**Produkt** 533.10 Wasserversorgung

			Haushaltsansatz		
Nr.	Konten	Bezeichnung	2023	2022	Ergebnis des Jahresabschlusses 2021
<b>02</b>		<b>Öffentlich-rechtliche Leistungsentgelte</b>	<b>-685.600</b>	<b>-620.095</b>	<b>-604.702</b>
5101000		öffentlich rechtliche Verwaltungsgebühren	-600	-95	-910
5110900		Wassergebühren	-685.000	-620.000	-603.140
5110905		Wassergebühren - MwSt 5%			-652
<b>08</b>		<b>Ertr.a.Aufl.v.Sonderp.a.Inv.zuw.-zusch.u.-Beitr.</b>	<b>-42.026</b>	<b>-42.294</b>	<b>-42.239</b>
5460100		Erträge Auflös SOPO Invest vom öffentl Bereich	-1.000	-945	-944
5462000		Erträge Auflösung von SOPO Investitionsbeiträgen	-40.428	-39.915	-39.861
5469000		Erträge Auflösung von sonst SOPO aus Investitionen	-598	-1.434	-1.434
<b>09</b>		<b>Sonstige ordentliche Erträge</b>	<b>-56.500</b>	<b>-56.000</b>	<b>-34.434</b>
5399040		verschiedene Kostenerstattungen	-56.500	-56.000	-34.434
<b>10</b>		<b>Summe der ordentlichen Erträge (Pos. 1 - 9)</b>	<b>-784.126</b>	<b>-718.389</b>	<b>-681.375</b>
<b>11</b>		<b>Personalaufwendungen</b>	<b>134.700</b>	<b>194.600</b>	<b>183.040</b>
6201000		Entg. für geleist. Arbeitszeit (einschl. Zulagen)	106.000	152.100	139.774
6201030		Entg. sonst. Beschäftigte (Aushilfen)			688
6301000		Dienst-, Amtsbezüge einschl. tarifl. Zulagen			5.002
6401000		AG-Anteil zur Sozialvers. Entgeltbereich	22.300	32.000	28.630
6470000		Zukunftsicherung/Zusatzversorg. Entgeltbereich	6.400	10.500	8.471
6504000		Aufw. Betriebsarzt, Arbeitssicherheit			408
6560000		Aufw. für Belegschaftsveranstaltungen			68
<b>13</b>		<b>Aufwendungen für Sach- und Dienstleistungen</b>	<b>309.800</b>	<b>246.560</b>	<b>235.699</b>
6010100		Aufwendungen f. Büromaterial	100	100	426
6012000		Wassermähler	12.000	12.000	
6051000		Strom	26.400	24.100	17.871
6055000		Treibstoffe	5.500	3.900	5.504
6058000		Müll	30	30	
6063000		Materialaufw. für Einrichtungen und Ausstattungen	39.000	34.000	42.423
6069000		sonstiger Aufw. für Reparatur u. Instandhaltung	35.900	5.900	936
6069010		Aufwendungen f. Maschinen u. Geräte			768
6070000		Aufw. für Berufskleidung, Arbeitsschutzmittel	800	800	1.433
6102000		Wasserlieferung Gilserberg	9.000	8.000	8.630
6103000		Wasserlieferung ZMW	104.000	85.000	65.887
6139000		sonstige weitere Fremdleistungen	2.000	2.000	
6139020		Aufwendungen für Wasseruntersuchungen	9.500	9.500	8.602
6163000		Instandh. von Einrichtungen und Ausstattungen	23.600	23.600	43.671
6164000		Instandhaltung von Fahrzeugen	500	500	3.835
6171050		Aufwendungen Personalkostenabr. Landkreis			682
6171110		Aufwendungen EDV	620	620	2.486
6171410		Produktionskosten Finanzprogramm	2.000	3.000	1.048
6701000		Mieten, Pachten, Erbbauzinsen	3.250	3.250	3.342
6710000		Leasing	13.200	13.200	13.816
6710100		Miet- und Wartungskosten Kopierer	300	300	55
6730000		Gebühren	100	100	71
6772000		Aufw. für Steuerberatung & Wirtschaftsprüfung	3.500	3.500	3.653
6779000		Aufw. für andere Beratungsleistungen	3.000	3.000	500
6779100		Aufwendungen für Planungsleistungen	4.000	4.000	

Kurzfassung 2023

**Teilergebnisplan  
Produkt 533.10 Wasserversorgung**

Stadt Rauschenberg

Nr.	Konten	Bezeichnung	Haushaltsansatz		Ergebnis des Jahresabschlusses 2021
			2023	2022	
6810100		Aufwendungen Mitteilungsblatt			1.672
6820000		Porto und Versandkosten	500	500	696
6832000		Telefonkosten	6.600	2.300	1.752
6840000		amtliche Bekanntmachungen			447
6850000		Reisekosten	300	300	8
6880000		Aufw. Für Fort- und Weiterbildung	1.000	500	720
6900100		Beiträge f. Gebäudebezogene Versicherungen	1.290	850	1.593
6901000		Kfz-Versicherungsbeiträge	1.100	1.100	1.086
6909000		Beiträge für sonstige Versicherungen	310	310	1.670
6910000		Beitr. Wirtschaftsverb. & Berufsvertr, sonst. Vere	400	300	409
6910300		weitere Mitgliedsbeiträge			1
6993000		übrige sonstige betriebliche Aufwendungen			7
<b>14</b>		<b>Abschreibungen</b>	<b>170.709</b>	<b>175.646</b>	<b>165.768</b>
6620000		Abschr. Gebäude u. -einr. , SachAnlag., InfrStrktV	161.852	167.703	156.602
6630000		Abschr. auf techn. Anlagen u. Maschinen	3.435	1.685	1.978
6642000		Abschr. auf Betriebsausstattung	2.607	2.607	2.606
6643000		Abschr. auf Fuhrpark	2.815	3.651	3.651
6671000		Abschreibung auf Ford. Wg. Uneinbringlichkeit			815
6672000		Einzelwertberichtigung			116
<b>18</b>		<b>Sonstige ordentliche Aufwendungen</b>	<b>2.800</b>	<b>2.800</b>	<b>476</b>
7030000		Kfz-Steuer	300	300	476
7410000		Körperschaftsteuer	2.500	2.500	
<b>19</b>		<b>Summe der ordentlichen Aufwendungen (Pos. 11 - 18)</b>	<b>618.009</b>	<b>619.606</b>	<b>584.983</b>
<b>20</b>		<b>Verwaltungsergebnis (Pos. 10 ./ Ps. 19)</b>	<b>-166.117</b>	<b>-98.783</b>	<b>-96.392</b>
<b>24</b>		<b>Ordentliches Ergebnis (Pos. 20 + Pos. 23)</b>	<b>-166.117</b>	<b>-98.783</b>	<b>-96.392</b>
<b>25</b>		<b>Außerordentliche Erträge</b>			<b>-3</b>
5990900		sonstige außerordentliche Erträge			-3
<b>27</b>		<b>Außerordentliches Ergebnis (Pos. 25 ./ Pos. 26)</b>			<b>-3</b>
<b>28</b>		<b>Jahresergebnis vor Intern.LLeistungsbez.</b>	<b>-166.117</b>	<b>-98.783</b>	<b>-96.395</b>
<b>30</b>		<b>Aufwendungen der Internen Leistungsbeziehungen</b>	<b>198.500</b>	<b>197.000</b>	<b>206.671</b>
<b>31</b>		<b>Saldo der Internen Leistungsbeziehungen</b>	<b>198.500</b>	<b>197.000</b>	<b>206.671</b>
<b>32</b>		<b>Jahresergebnis nach Internen Leistungsbeziehungen</b>	<b>32.383</b>	<b>98.217</b>	<b>110.276</b>

Kurzfassung 2023

**Teilergebnisplan  
Kostenstelle 533.1010 WV Albshausen**

Stadt Rauschenberg

<b>Produktbereich</b>	11	Ver- und Entsorgung
<b>Produktgruppe</b>	533	Wasserversorgung
<b>Produkt</b>	533.10	Wasserversorgung
<b>Kostenstelle</b>	533.1010	WV Albshausen

		Haushaltsansatz			
Nr.	Konten	Bezeichnung	2023	2022	Ergebnis des Jahresabschlusses 2021
<b>08</b>		<b>Ertr.a.Aufl.v.Sonderp.a.Inv.zuw.-zusch.u.-Beitr.</b>	<b>-251</b>	<b>-257</b>	<b>-209</b>
5462000		Erträge Auflösung von SOPO Investitionsbeiträgen	-251	-257	-209
<b>09</b>		<b>Sonstige ordentliche Erträge</b>	<b>-4.000</b>	<b>-5.000</b>	<b>-620</b>
5399040		verschiedene Kostenerstattungen	-4.000	-5.000	-620
<b>10</b>		<b>Summe der ordentlichen Erträge (Pos. 1 - 9)</b>	<b>-4.251</b>	<b>-5.257</b>	<b>-829</b>
<b>13</b>		<b>Aufwendungen für Sach- und Dienstleistungen</b>	<b>10.520</b>	<b>10.020</b>	<b>14.727</b>
6051000		Strom	2.500	1.900	1.840
6063000		Materialaufw. für Einrichtungen und Ausstattungen	4.000	4.000	6.534
6139000		sonstige weitere Fremdleistungen	2.000	2.000	
6139020		Aufwendungen für Wasseruntersuchungen			1.655
6163000		Instandh. von Einrichtungen und Ausstattungen	1.800	1.800	4.480
6832000		Telefonkosten	200	300	200
6900100		Beiträge f. Gebäudebezogene Versicherungen	20	20	19
<b>14</b>		<b>Abschreibungen</b>	<b>3.177</b>	<b>5.952</b>	<b>1.707</b>
6620000		Abschr. Gebäude u. -einr. , SachAnlag., InfrStrktV	3.177	5.952	1.707
<b>19</b>		<b>Summe der ordentlichen Aufwendungen (Pos. 11 - 18)</b>	<b>13.697</b>	<b>15.972</b>	<b>16.434</b>
<b>20</b>		<b>Verwaltungsergebnis (Pos. 10 ./ Ps. 19)</b>	<b>9.446</b>	<b>10.715</b>	<b>15.605</b>
<b>24</b>		<b>Ordentliches Ergebnis (Pos. 20 + Pos. 23)</b>	<b>9.446</b>	<b>10.715</b>	<b>15.605</b>
<b>28</b>		<b>Jahresergebnis vor Intern.LLeistungsbez.</b>	<b>9.446</b>	<b>10.715</b>	<b>15.605</b>
<b>30</b>		<b>Aufwendungen der Internen Leistungsbeziehungen</b>	<b>1.000</b>	<b>1.000</b>	<b>1.000</b>
<b>31</b>		<b>Saldo der Internen Leistungsbeziehungen</b>	<b>1.000</b>	<b>1.000</b>	<b>1.000</b>
<b>32</b>		<b>Jahresergebnis nach Internen Leistungsbeziehungen</b>	<b>10.446</b>	<b>11.715</b>	<b>16.605</b>



Kurzfassung 2023

**Teilergebnisplan  
Kostenstelle 533.1020 WV Bracht**

Stadt Rauschenberg

**Produktbereich** 11 Ver- und Entsorgung  
**Produktgruppe** 533 Wasserversorgung  
**Produkt** 533.10 Wasserversorgung  
**Kostenstelle** 533.1020 WV Bracht

		Haushaltsansatz			
Nr.	Konten	Bezeichnung	2023	2022	Ergebnis des Jahresabschlusses 2021
<b>02</b>		<b>Öffentlich-rechtliche Leistungsentgelte</b>	<b>-100</b>	<b>-10</b>	<b>-75</b>
5101000		öffentlich rechtliche Verwaltungsgebühren	-100	-10	-75
<b>08</b>		<b>Ertr.a.Aufl.v.Sonderp.a.Inv.zuw.-zusch.u.-Beitr.</b>	<b>-1.186</b>	<b>-1.075</b>	<b>-1.074</b>
5462000		Erträge Auflösung von SOPO Investitionsbeiträgen	-1.186	-1.075	-1.074
<b>09</b>		<b>Sonstige ordentliche Erträge</b>	<b>-8.500</b>	<b>-7.000</b>	<b>-8.440</b>
5399040		verschiedene Kostenerstattungen	-8.500	-7.000	-8.440
<b>10</b>		<b>Summe der ordentlichen Erträge (Pos. 1 - 9)</b>	<b>-9.786</b>	<b>-8.085</b>	<b>-9.589</b>
<b>13</b>		<b>Aufwendungen für Sach- und Dienstleistungen</b>	<b>19.000</b>	<b>17.940</b>	<b>24.618</b>
6051000		Strom	4.500	3.900	3.781
6063000		Materialaufw. für Einrichtungen und Ausstattungen	6.000	6.000	1.903
6139020		Aufwendungen für Wasseruntersuchungen	2.000	2.000	1.110
6163000		Instandh. von Einrichtungen und Ausstattungen	6.000	6.000	17.346
6900100		Beiträge f. Gebäudebezogene Versicherungen	500	40	479
<b>14</b>		<b>Abschreibungen</b>	<b>9.607</b>	<b>10.375</b>	<b>9.088</b>
6620000		Abschr. Gebäude u. -einr. , SachAnlag., InfrStrktV	9.607	10.375	9.084
6671000		Abschreibung auf Ford. Wg. Uneinbringlichkeit			4
<b>19</b>		<b>Summe der ordentlichen Aufwendungen (Pos. 11 - 18)</b>	<b>28.607</b>	<b>28.315</b>	<b>33.706</b>
<b>20</b>		<b>Verwaltungsergebnis (Pos. 10 ./ Ps. 19)</b>	<b>18.821</b>	<b>20.230</b>	<b>24.117</b>
<b>24</b>		<b>Ordentliches Ergebnis (Pos. 20 + Pos. 23)</b>	<b>18.821</b>	<b>20.230</b>	<b>24.117</b>
<b>28</b>		<b>Jahresergebnis vor Intern.LLeistungsbez.</b>	<b>18.821</b>	<b>20.230</b>	<b>24.117</b>
<b>30</b>		<b>Aufwendungen der Internen Leistungsbeziehungen</b>	<b>1.000</b>	<b>1.000</b>	<b>8.000</b>
<b>31</b>		<b>Saldo der Internen Leistungsbeziehungen</b>	<b>1.000</b>	<b>1.000</b>	<b>8.000</b>
<b>32</b>		<b>Jahresergebnis nach Internen Leistungsbeziehungen</b>	<b>19.821</b>	<b>21.230</b>	<b>32.117</b>

Kurzfassung 2023

**Teilergebnisplan  
Kostenstelle 533.1030 WV Ernsthausen**

Stadt Rauschenberg

<b>Produktbereich</b>	11	Ver- und Entsorgung
<b>Produktgruppe</b>	533	Wasserversorgung
<b>Produkt</b>	533.10	Wasserversorgung
<b>Kostenstelle</b>	533.1030	WV Ernsthausen

		Haushaltsansatz			
Nr.	Konten	Bezeichnung	2023	2022	Ergebnis des Jahresabschlusses 2021
<b>02</b>		<b>Öffentlich-rechtliche Leistungsentgelte</b>	<b>-100</b>		<b>-25</b>
5101000		öffentlich rechtliche Verwaltungsgebühren	-100		-25
<b>08</b>		<b>Ertr.a.Aufl.v.Sonderp.a.Inv.zuw.-zusch.u.-Beitr.</b>	<b>-1.270</b>	<b>-858</b>	<b>-858</b>
5462000		Erträge Auflösung von SOPO Investitionsbeiträgen	-1.270	-858	-858
<b>09</b>		<b>Sonstige ordentliche Erträge</b>	<b>-5.000</b>	<b>-4.000</b>	<b>-773</b>
5399040		verschiedene Kostenerstattungen	-5.000	-4.000	-773
<b>10</b>		<b>Summe der ordentlichen Erträge (Pos. 1 - 9)</b>	<b>-6.370</b>	<b>-4.858</b>	<b>-1.656</b>
<b>13</b>		<b>Aufwendungen für Sach- und Dienstleistungen</b>	<b>9.800</b>	<b>9.320</b>	<b>7.002</b>
6051000		Strom	2.500	2.000	2.532
6063000		Materialaufw. für Einrichtungen und Ausstattungen	2.000	2.000	205
6069000		sonstiger Aufw. für Reparatur u. Instandhaltung	300	300	
6139020		Aufwendungen für Wasseruntersuchungen	2.000	2.000	1.488
6163000		Instandh. von Einrichtungen und Ausstattungen	3.000	3.000	2.684
6900100		Beiträge f. Gebäudebezogene Versicherungen		20	93
<b>14</b>		<b>Abschreibungen</b>	<b>10.107</b>	<b>12.883</b>	<b>8.676</b>
6620000		Abschr. Gebäude u. -einr. , SachAnlag., InfrStrktV	8.421	11.198	6.990
6630000		Abschr. auf techn. Anlagen u. Maschinen	1.686	1.685	1.686
<b>19</b>		<b>Summe der ordentlichen Aufwendungen (Pos. 11 - 18)</b>	<b>19.907</b>	<b>22.203</b>	<b>15.678</b>
<b>20</b>		<b>Verwaltungsergebnis (Pos. 10 ./ Ps. 19)</b>	<b>13.537</b>	<b>17.345</b>	<b>14.022</b>
<b>24</b>		<b>Ordentliches Ergebnis (Pos. 20 + Pos. 23)</b>	<b>13.537</b>	<b>17.345</b>	<b>14.022</b>
<b>28</b>		<b>Jahresergebnis vor Intern.LLeistungsbez.</b>	<b>13.537</b>	<b>17.345</b>	<b>14.022</b>
<b>30</b>		<b>Aufwendungen der Internen Leistungsbeziehungen</b>	<b>500</b>		<b>7.000</b>
<b>31</b>		<b>Saldo der Internen Leistungsbeziehungen</b>	<b>500</b>		<b>7.000</b>
<b>32</b>		<b>Jahresergebnis nach Internen Leistungsbeziehungen</b>	<b>14.037</b>	<b>17.345</b>	<b>21.022</b>

Kurzfassung 2023

**Teilergebnisplan  
Kostenstelle 533.1040 WV Josbach**

Stadt Rauschenberg

<b>Produktbereich</b>	11	Ver- und Entsorgung
<b>Produktgruppe</b>	533	Wasserversorgung
<b>Produkt</b>	533.10	Wasserversorgung
<b>Kostenstelle</b>	533.1040	WV Josbach

		Haushaltsansatz			
Nr.	Konten	Bezeichnung	2023	2022	Ergebnis des Jahresabschlusses 2021
<b>02</b>		<b>Öffentlich-rechtliche Leistungsentgelte</b>	<b>-100</b>		<b>-510</b>
5101000		öffentlich rechtliche Verwaltungsgebühren	-100		-510
<b>08</b>		<b>Ertr.a.Aufl.v.Sonderp.a.Inv.zuw.-zusch.u.-Beitr.</b>	<b>-569</b>	<b>-571</b>	<b>-570</b>
5462000		Erträge Auflösung von SOPO Investitionsbeiträgen	-569	-571	-570
<b>09</b>		<b>Sonstige ordentliche Erträge</b>	<b>-4.000</b>	<b>-4.000</b>	<b>-5.528</b>
5399040		verschiedene Kostenerstattungen	-4.000	-4.000	-5.528
<b>10</b>		<b>Summe der ordentlichen Erträge (Pos. 1 - 9)</b>	<b>-4.669</b>	<b>-4.571</b>	<b>-6.608</b>
<b>13</b>		<b>Aufwendungen für Sach- und Dienstleistungen</b>	<b>10.620</b>	<b>9.920</b>	<b>12.981</b>
6051000		Strom	2.500	1.900	1.858
6063000		Materialaufw. für Einrichtungen und Ausstattungen	2.000	2.000	136
6139020		Aufwendungen für Wasseruntersuchungen	2.000	2.000	1.261
6163000		Instandh. von Einrichtungen und Ausstattungen	4.000	4.000	9.616
6701000		Mieten, Pachten, Erbbauzinsen			26
6832000		Telefonkosten	100		65
6900100		Beiträge f. Gebäudebezogene Versicherungen	20	20	19
<b>14</b>		<b>Abschreibungen</b>	<b>17.557</b>	<b>17.557</b>	<b>17.557</b>
6620000		Abschr. Gebäude u. -einr. , SachAnlag., InfrStrktV	17.557	17.557	17.557
<b>19</b>		<b>Summe der ordentlichen Aufwendungen (Pos. 11 - 18)</b>	<b>28.177</b>	<b>27.477</b>	<b>30.538</b>
<b>20</b>		<b>Verwaltungsergebnis (Pos. 10 ./ Ps. 19)</b>	<b>23.508</b>	<b>22.906</b>	<b>23.930</b>
<b>24</b>		<b>Ordentliches Ergebnis (Pos. 20 + Pos. 23)</b>	<b>23.508</b>	<b>22.906</b>	<b>23.930</b>
<b>28</b>		<b>Jahresergebnis vor Intern.LLeistungsbez.</b>	<b>23.508</b>	<b>22.906</b>	<b>23.930</b>
<b>30</b>		<b>Aufwendungen der Internen Leistungsbeziehungen</b>	<b>500</b>	<b>500</b>	<b>1.000</b>
<b>31</b>		<b>Saldo der Internen Leistungsbeziehungen</b>	<b>500</b>	<b>500</b>	<b>1.000</b>
<b>32</b>		<b>Jahresergebnis nach Internen Leistungsbeziehungen</b>	<b>24.008</b>	<b>23.406</b>	<b>24.930</b>

Kurzfassung 2023

**Teilergebnisplan  
Kostenstelle 533.1050 WV Rauschenberg**

Stadt Rauschenberg

<b>Produktbereich</b>	11	Ver- und Entsorgung
<b>Produktgruppe</b>	533	Wasserversorgung
<b>Produkt</b>	533.10	Wasserversorgung
<b>Kostenstelle</b>	533.1050	WV Rauschenberg

		Haushaltsansatz			
Nr.	Konten	Bezeichnung	2023	2022	Ergebnis des Jahresabschlusses 2021
<b>02</b>		<b>Öffentlich-rechtliche Leistungsentgelte</b>	<b>-200</b>	<b>-25</b>	<b>-300</b>
5101000		öffentlich rechtliche Verwaltungsgebühren	-200	-25	-300
<b>08</b>		<b>Ertr.a.Aufl.v.Sonderp.a.Inv.zuw.-zusch.u.-Beitr.</b>	<b>-1.147</b>	<b>-1.146</b>	<b>-1.147</b>
5462000		Erträge Auflösung von SOPO Investitionsbeiträgen	-1.147	-1.146	-1.147
<b>09</b>		<b>Sonstige ordentliche Erträge</b>	<b>-19.000</b>	<b>-16.000</b>	<b>-15.232</b>
5399040		verschiedene Kostenerstattungen	-19.000	-16.000	-15.232
<b>10</b>		<b>Summe der ordentlichen Erträge (Pos. 1 - 9)</b>	<b>-20.347</b>	<b>-17.171</b>	<b>-16.679</b>
<b>13</b>		<b>Aufwendungen für Sach- und Dienstleistungen</b>	<b>22.930</b>	<b>22.930</b>	<b>18.139</b>
6051000		Strom	7.500	7.500	6.341
6063000		Materialaufw. für Einrichtungen und Ausstattungen	8.000	8.000	4.215
6069000		sonstiger Aufw. für Reparatur u. Instandhaltung	500	500	
6139020		Aufwendungen für Wasseruntersuchungen	1.500	1.500	1.266
6163000		Instandh. von Einrichtungen und Ausstattungen	5.000	5.000	6.007
6832000		Telefonkosten	300	300	182
6900100		Beiträge f. Gebäudebezogene Versicherungen	130	130	128
<b>14</b>		<b>Abschreibungen</b>	<b>21.740</b>	<b>21.270</b>	<b>19.916</b>
6620000		Abschr. Gebäude u. -einr. , SachAnlag., InfrStrktV	21.740	21.270	19.916
<b>19</b>		<b>Summe der ordentlichen Aufwendungen (Pos. 11 - 18)</b>	<b>44.670</b>	<b>44.200</b>	<b>38.055</b>
<b>20</b>		<b>Verwaltungsergebnis (Pos. 10 ./ Ps. 19)</b>	<b>24.323</b>	<b>27.029</b>	<b>21.376</b>
<b>24</b>		<b>Ordentliches Ergebnis (Pos. 20 + Pos. 23)</b>	<b>24.323</b>	<b>27.029</b>	<b>21.376</b>
<b>28</b>		<b>Jahresergebnis vor Intern.LLeistungsbez.</b>	<b>24.323</b>	<b>27.029</b>	<b>21.376</b>
<b>30</b>		<b>Aufwendungen der Internen Leistungsbeziehungen</b>	<b>24.000</b>	<b>24.000</b>	<b>10.000</b>
<b>31</b>		<b>Saldo der Internen Leistungsbeziehungen</b>	<b>24.000</b>	<b>24.000</b>	<b>10.000</b>
<b>32</b>		<b>Jahresergebnis nach Internen Leistungsbeziehungen</b>	<b>48.323</b>	<b>51.029</b>	<b>31.376</b>

Kurzfassung 2023

**Teilergebnisplan  
Kostenstelle 533.1060 WV Schwabendorf**

Stadt Rauschenberg

<b>Produktbereich</b>	11	Ver- und Entsorgung
<b>Produktgruppe</b>	533	Wasserversorgung
<b>Produkt</b>	533.10	Wasserversorgung
<b>Kostenstelle</b>	533.1060	WV Schwabendorf

		Haushaltsansatz			
Nr.	Konten	Bezeichnung	2023	2022	Ergebnis des Jahresabschlusses 2021
<b>02</b>		<b>Öffentlich-rechtliche Leistungsentgelte</b>	<b>-100</b>	<b>-60</b>	
5101000		öffentlich rechtliche Verwaltungsgebühren	-100	-60	
<b>08</b>		<b>Ertr.a.Aufl.v.Sonderp.a.Inv.zuw.-zusch.u.-Beitr.</b>	<b>-1.718</b>	<b>-1.718</b>	<b>-1.719</b>
5462000		Erträge Auflösung von SOPO Investitionsbeiträgen	-1.718	-1.718	-1.719
<b>09</b>		<b>Sonstige ordentliche Erträge</b>	<b>-4.000</b>	<b>-5.000</b>	<b>-1.671</b>
5399040		verschiedene Kostenerstattungen	-4.000	-5.000	-1.671
<b>10</b>		<b>Summe der ordentlichen Erträge (Pos. 1 - 9)</b>	<b>-5.818</b>	<b>-6.778</b>	<b>-3.390</b>
<b>13</b>		<b>Aufwendungen für Sach- und Dienstleistungen</b>	<b>10.220</b>	<b>10.220</b>	<b>2.360</b>
6051000		Strom	5.300	5.300	
6063000		Materialaufw. für Einrichtungen und Ausstattungen	2.000	2.000	1.250
6069000		sonstiger Aufw. für Reparatur u. Instandhaltung	100	100	
6139020		Aufwendungen für Wasseruntersuchungen	2.000	2.000	1.091
6163000		Instandh. von Einrichtungen und Ausstattungen	800	800	
6900100		Beiträge f. Gebäudebezogene Versicherungen	20	20	19
<b>14</b>		<b>Abschreibungen</b>	<b>14.737</b>	<b>14.738</b>	<b>14.738</b>
6620000		Abschr. Gebäude u. -einr. , SachAnlag., InfrStrktV	14.737	14.738	14.738
<b>19</b>		<b>Summe der ordentlichen Aufwendungen (Pos. 11 - 18)</b>	<b>24.957</b>	<b>24.958</b>	<b>17.098</b>
<b>20</b>		<b>Verwaltungsergebnis (Pos. 10 ./ Ps. 19)</b>	<b>19.139</b>	<b>18.180</b>	<b>13.708</b>
<b>24</b>		<b>Ordentliches Ergebnis (Pos. 20 + Pos. 23)</b>	<b>19.139</b>	<b>18.180</b>	<b>13.708</b>
<b>28</b>		<b>Jahresergebnis vor Intern.LLeistungsbez.</b>	<b>19.139</b>	<b>18.180</b>	<b>13.708</b>
<b>30</b>		<b>Aufwendungen der Internen Leistungsbeziehungen</b>	<b>1.500</b>	<b>1.500</b>	<b>8.000</b>
<b>31</b>		<b>Saldo der Internen Leistungsbeziehungen</b>	<b>1.500</b>	<b>1.500</b>	<b>8.000</b>
<b>32</b>		<b>Jahresergebnis nach Internen Leistungsbeziehungen</b>	<b>20.639</b>	<b>19.680</b>	<b>21.708</b>

Kurzfassung 2023

**Teilergebnisplan  
Kostenstelle 533.1070 WV allgemein**

Stadt Rauschenberg

<b>Produktbereich</b>	11	Ver- und Entsorgung
<b>Produktgruppe</b>	533	Wasserversorgung
<b>Produkt</b>	533.10	Wasserversorgung
<b>Kostenstelle</b>	533.1070	WV allgemein

		Haushaltsansatz			
Nr.	Konten	Bezeichnung	2023	2022	Ergebnis des Jahresabschlusses 2021
<b>02</b>		<b>Öffentlich-rechtliche Leistungsentgelte</b>	<b>-685.000</b>	<b>-620.000</b>	<b>-603.792</b>
5110900		Wassergebühren	-685.000	-620.000	-603.140
5110905		Wassergebühren - MwSt 5%			-652
<b>08</b>		<b>Ertr.a.Aufl.v.Sonderp.a.Inv.zuw.-zusch.u.-Beitr.</b>	<b>-35.884</b>	<b>-36.669</b>	<b>-36.662</b>
5460100		Erträge Auflös SOPO Invest vom öffentl Bereich	-1.000	-945	-944
5462000		Erträge Auflösung von SOPO Investitionsbeiträgen	-34.286	-34.290	-34.284
5469000		Erträge Auflösung von sonst SOPO aus Investitionen	-598	-1.434	-1.434
<b>09</b>		<b>Sonstige ordentliche Erträge</b>	<b>-12.000</b>	<b>-15.000</b>	<b>-2.170</b>
5399040		verschiedene Kostenerstattungen	-12.000	-15.000	-2.170
<b>10</b>		<b>Summe der ordentlichen Erträge (Pos. 1 - 9)</b>	<b>-732.884</b>	<b>-671.669</b>	<b>-642.624</b>
<b>11</b>		<b>Personalaufwendungen</b>	<b>134.700</b>	<b>194.600</b>	<b>183.040</b>
6201000		Entg. für geleist. Arbeitszeit (einschl. Zulagen)	106.000	152.100	139.774
6201030		Entg. sonst. Beschäftigte (Aushilfen)			688
6301000		Dienst-, Amtsbezüge einschl. tarifl. Zulagen			5.002
6401000		AG-Anteil zur Sozialvers. Entgeltbereich	22.300	32.000	28.630
6470000		Zukunftsicherung/Zusatzversorg. Entgeltbereich	6.400	10.500	8.471
6504000		Aufw. Betriebsarzt, Arbeitssicherheit			408
6560000		Aufw. für Belegschaftsveranstaltungen			68
<b>13</b>		<b>Aufwendungen für Sach- und Dienstleistungen</b>	<b>226.710</b>	<b>166.210</b>	<b>155.872</b>
6010100		Aufwendungen f. Büromaterial	100	100	426
6012000		Wassermähler	12.000	12.000	
6051000		Strom	1.600	1.600	1.519
6055000		Treibstoffe	5.500	3.900	5.504
6058000		Müll	30	30	
6063000		Materialaufw. für Einrichtungen und Ausstattungen	15.000	10.000	28.180
6069000		sonstiger Aufw. für Reparatur u. Instandhaltung	35.000	5.000	936
6069010		Aufwendungen f. Maschinen u. Geräte			768
6070000		Aufw. für Berufskleidung, Arbeitsschutzmittel	800	800	1.433
6102000		Wasserlieferung Gilserberg	9.000	8.000	8.630
6103000		Wasserlieferung ZMW	104.000	85.000	65.887
6139020		Aufwendungen für Wasseruntersuchungen			731
6163000		Instandh. von Einrichtungen und Ausstattungen	3.000	3.000	3.539
6164000		Instandhaltung von Fahrzeugen	500	500	3.835
6171050		Aufwendungen Personalkostenabr. Landkreis			682
6171110		Aufwendungen EDV	620	620	2.486
6171410		Produktionskosten Finanzprogramm	2.000	3.000	1.048
6701000		Mieten, Pachten, Erbbauzinsen	3.250	3.250	3.316
6710000		Leasing	13.200	13.200	13.816
6710100		Miet- und Wartungskosten Kopierer	300	300	55
6730000		Gebühren	100	100	71
6772000		Aufw. für Steuerberatung & Wirtschaftsprüfung	3.500	3.500	3.653
6779000		Aufw. für andere Beratungsleistungen	3.000	3.000	500
6779100		Aufwendungen für Planungsleistungen	4.000	4.000	
6810100		Aufwendungen Mitteilungsblatt			1.672

Kurzfassung 2023

**Teilergebnisplan  
Kostenstelle 533.1070 WV allgemein**

Stadt Rauschenberg

Nr.	Konten	Bezeichnung	Haushaltsansatz		Ergebnis des Jahresabschlusses 2021
			2023	2022	
6820000		Porto und Versandkosten	500	500	696
6832000		Telefonkosten	6.000	1.700	1.305
6840000		amtliche Bekanntmachungen			447
6850000		Reisekosten	300	300	8
6880000		Aufw. Für Fort- und Weiterbildung	1.000	500	720
6900100		Beiträge f. Gebäudebezogene Versicherungen	600	600	836
6901000		Kfz-Versicherungsbeiträge	1.100	1.100	1.086
6909000		Beiträge für sonstige Versicherungen	310	310	1.670
6910000		Beitr. Wirtschaftsverb. & Berufsvertr, sonst. Vere	400	300	409
6910300		weitere Mitgliedsbeiträge			1
6993000		übrige sonstige betriebliche Aufwendungen			7
<b>14</b>		<b>Abschreibungen</b>	<b>93.784</b>	<b>92.871</b>	<b>94.086</b>
6620000		Abschr. Gebäude u. -einr. , SachAnlag., InfrStrktV	86.613	86.613	86.610
6630000		Abschr. auf techn. Anlagen u. Maschinen	1.750		292
6642000		Abschr. auf Betriebsausstattung	2.607	2.607	2.606
6643000		Abschr. auf Fuhrpark	2.815	3.651	3.651
6671000		Abschreibung auf Ford. Wg. Uneinbringlichkeit			811
6672000		Einzelwertberichtigung			116
<b>18</b>		<b>Sonstige ordentliche Aufwendungen</b>	<b>2.800</b>	<b>2.800</b>	<b>476</b>
7030000		Kfz-Steuer	300	300	476
7410000		Körperschaftsteuer	2.500	2.500	
<b>19</b>		<b>Summe der ordentlichen Aufwendungen (Pos. 11 - 18)</b>	<b>457.994</b>	<b>456.481</b>	<b>433.474</b>
<b>20</b>		<b>Verwaltungsergebnis (Pos. 10 ./ Ps. 19)</b>	<b>-274.890</b>	<b>-215.188</b>	<b>-209.150</b>
<b>24</b>		<b>Ordentliches Ergebnis (Pos. 20 + Pos. 23)</b>	<b>-274.890</b>	<b>-215.188</b>	<b>-209.150</b>
<b>25</b>		<b>Außerordentliche Erträge</b>			<b>-3</b>
5990900		sonstige außerordentliche Erträge			-3
<b>27</b>		<b>Außerordentliches Ergebnis (Pos. 25 ./ Pos. 26)</b>			<b>-3</b>
<b>28</b>		<b>Jahresergebnis vor Intern.LLeistungsbez.</b>	<b>-274.890</b>	<b>-215.188</b>	<b>-209.153</b>
<b>30</b>		<b>Aufwendungen der Internen Leistungsbeziehungen</b>	<b>170.000</b>	<b>169.000</b>	<b>171.671</b>
<b>31</b>		<b>Saldo der Internen Leistungsbeziehungen</b>	<b>170.000</b>	<b>169.000</b>	<b>171.671</b>
<b>32</b>		<b>Jahresergebnis nach internen Leistungsbeziehungen</b>	<b>-104.890</b>	<b>-46.188</b>	<b>-37.482</b>

## Kurzfassung 2023

### Teilergebnisplan Kostenstelle 537.1010 Abfallentsorgung

Stadt Rauschenberg

<b>Produktbereich</b>	11	Ver- und Entsorgung
<b>Produktgruppe</b>	537	Abfallwirtschaft
<b>Produkt</b>	537.10	Abfallentsorgung
<b>Kostenstelle</b>	537.1010	Abfallentsorgung

		Haushaltsansatz			
Nr.	Konten	Bezeichnung	2023	2022	Ergebnis des Jahresabschlusses 2021
<b>01</b>		<b>Privatrechtliche Leistungsentgelte</b>	<b>-2.500</b>	<b>-3.000</b>	<b>-2.538</b>
5006000		Erlöse Verkauf Müllsäcke	-2.500	-3.000	-2.538
<b>02</b>		<b>Öffentlich-rechtliche Leistungsentgelte</b>	<b>-309.000</b>	<b>-306.000</b>	<b>-302.514</b>
5110500		Müllgebühren Restmüll	-243.000	-240.000	-238.799
5110600		Müllgebühren Grüne Tonne	-66.000	-66.000	-63.715
<b>03</b>		<b>Kostenersatzleistungen und -erstattungen</b>	<b>-45.000</b>	<b>-24.000</b>	<b>-42.285</b>
5487100		Kostenerstattungen DSD	-23.000	-12.000	-20.231
5487200		Kostenerstattung Altpapier	-22.000	-12.000	-22.054
<b>08</b>		<b>Ertr.a.Aufl.v.Sonderp.a.Inv.zuw.-zusch.u.-Beltr.</b>			<b>-6.547</b>
<b>09</b>		<b>Sonstige ordentliche Erträge</b>	<b>-21.000</b>	<b>-21.000</b>	<b>-16.868</b>
5399000		andere sonstige betriebliche Erträge	-3.000	-3.000	-3.094
5399040		verschiedene Kostenerstattungen	-18.000	-18.000	-13.774
<b>10</b>		<b>Summe der ordentlichen Erträge (Pos. 1 - 9)</b>	<b>-377.500</b>	<b>-354.000</b>	<b>-370.752</b>
<b>11</b>		<b>Personalaufwendungen</b>			<b>5.051</b>
6301000		Dienst-, Amtsbezüge einschl. tarifl. Zulagen			5.002
6560000		Aufw. für Belegschaftsveranstaltungen			49
<b>13</b>		<b>Aufwendungen für Sach- und Dienstleistungen</b>	<b>368.200</b>	<b>335.850</b>	<b>336.614</b>
6010100		Aufwendungen f. Büromaterial	1.200	1.200	958
6013000		Müllgefäße	8.000	3.000	5.522
6056000		Wasser			143
6058000		Müll	10.000	10.000	10.585
6063000		Materialaufw. für Einrichtungen und Ausstattungen			3.520
6171000		Aufwendungen für Fremdentorgung	80.000	60.000	59.414
6171010		Aufwendungen Abfuhr Restmüll	115.000	105.000	107.448
6171011		Aufwendungen Abfuhr Grüne Tonne	88.000	86.000	81.666
6171012		Aufwendungen Abfuhr Altpapier	20.000	14.000	19.569
6171015		Aufwendungen Abfuhr Bauschutt	6.000	3.500	3.866
6171016		Aufwendungen Sperrmüll	40.000	35.000	36.418
6171050		Aufwendungen Personalkostenabr. Landkreis			682
6171110		Aufwendungen EDV			2.139
6171410		Produktionskosten Finanzprogramm			1.128
6710100		Miet- und Wartungskosten Kopierer			65
6779000		Aufw. für andere Beratungsleistungen		15.000	
6810100		Aufwendungen Mitteilungsblatt		800	995
6820000		Porto und Versandkosten		750	828
6909000		Beiträge für sonstige Versicherungen		1.600	1.670
<b>14</b>		<b>Abschreibungen</b>			<b>1.347</b>
6671000		Abschreibung auf Ford. Wg. Uneinbringlichkeit			583
6672000		Einzelwertberichtigung			764
<b>19</b>		<b>Summe der ordentlichen Aufwendungen (Pos. 11 - 18)</b>	<b>368.200</b>	<b>335.850</b>	<b>343.012</b>
<b>20</b>		<b>Verwaltungsergebnis (Pos. 10 ./ Ps. 19)</b>	<b>-9.300</b>	<b>-18.150</b>	<b>-27.740</b>
<b>24</b>		<b>Ordentliches Ergebnis (Pos. 20 + Pos. 23)</b>	<b>-9.300</b>	<b>-18.150</b>	<b>-27.740</b>
<b>25</b>		<b>Außerordentliche Erträge</b>			<b>-3.260</b>



Kurzfassung 2023

**Teilergebnisplan  
Kostenstelle 537.1010 Abfallentsorgung**

Stadt Rauschenberg

		Haushaltsansatz			
Nr.	Konten	Bezeichnung	2023	2022	Ergebnis des Jahresabschlusses 2021
5989000		sonstige periodenfremde Erträge			-3.260
<b>27</b>		<b>Außerordentliches Ergebnis (Pos. 25 ./ Pos. 26)</b>			<b>-3.260</b>
<b>28</b>		<b>Jahresergebnis vor Intern.LLeistungsbez.</b>	<b>-9.300</b>	<b>-18.150</b>	<b>-31.000</b>
<b>30</b>		<b>Aufwendungen der Internen Leistungsbeziehungen</b>	<b>33.500</b>	<b>33.000</b>	<b>31.000</b>
<b>31</b>		<b>Saldo der Internen Leistungsbeziehungen</b>	<b>33.500</b>	<b>33.000</b>	<b>31.000</b>
<b>32</b>		<b>Jahresergebnis nach internen Leistungsbeziehungen</b>	<b>24.200</b>	<b>14.850</b>	

Kurzfassung 2023

**Teilergebnisplan  
Kostenstelle 538.1010 Abwasserbehandlung**

Stadt Rauschenberg

<b>Produktbereich</b>	11	Ver- und Entsorgung
<b>Produktgruppe</b>	538	Abwasserbehandlung
<b>Produkt</b>	538.10	Abwasserbehandlung
<b>Kostenstelle</b>	538.1010	Abwasserbehandlung

		Haushaltsansatz			
Nr.	Konten	Bezeichnung	2023	2022	Ergebnis des Jahresabschlusses 2021
<b>03</b>		<b>Kostensatzleistungen und -erstattungen</b>	<b>-11.000</b>	<b>-11.000</b>	<b>-7.341</b>
5483010		Erst. Personalaufwendungen ZMA	-11.000	-11.000	-7.341
<b>10</b>		<b>Summe der ordentlichen Erträge (Pos. 1 - 9)</b>	<b>-11.000</b>	<b>-11.000</b>	<b>-7.341</b>
<b>11</b>		<b>Personalaufwendungen</b>			<b>422</b>
6201000		Entg. für geleist. Arbeitszeit (einschl. Zulagen)			333
6401000		AG-Anteil zur Sozialvers. Entgeltbereich			69
6470000		Zukunftsicherung/Zusatzversorg. Entgeltbereich			19
<b>13</b>		<b>Aufwendungen für Sach- und Dienstleistungen</b>			<b>3</b>
6063000		Materialaufw. für Einrichtungen und Ausstattungen			3
<b>19</b>		<b>Summe der ordentlichen Aufwendungen (Pos. 11 - 18)</b>			<b>425</b>
<b>20</b>		<b>Verwaltungsergebnis (Pos. 10 ./ Ps. 19)</b>	<b>-11.000</b>	<b>-11.000</b>	<b>-6.916</b>
<b>24</b>		<b>Ordentliches Ergebnis (Pos. 20 + Pos. 23)</b>	<b>-11.000</b>	<b>-11.000</b>	<b>-6.916</b>
<b>26</b>		<b>Außerordentliche Aufwendungen</b>			<b>3.379</b>
7970000		periodenfremde Aufwendungen			3.379
<b>27</b>		<b>Außerordentliches Ergebnis (Pos. 25 ./ Pos. 26)</b>			<b>3.379</b>
<b>28</b>		<b>Jahresergebnis vor Intern.LLeistungsbez.</b>	<b>-11.000</b>	<b>-11.000</b>	<b>-3.537</b>
<b>30</b>		<b>Aufwendungen der Internen Leistungsbeziehungen</b>	<b>12.000</b>	<b>11.500</b>	
<b>31</b>		<b>Saldo der Internen Leistungsbeziehungen</b>	<b>12.000</b>	<b>11.500</b>	
<b>32</b>		<b>Jahresergebnis nach Internen Leistungsbeziehungen</b>	<b>1.000</b>	<b>500</b>	<b>-3.537</b>

## Kurzfassung 2023

### Teilergebnisplan Kostenstelle 541.1010 Betrieb Gemeindestraßen

Stadt Rauschenberg

<b>Produktbereich</b>	12	Verkehrsflächen und -anlagen/ÖPNV
<b>Produktgruppe</b>	541	Gemeindestraßen
<b>Produkt</b>	541.10	Betrieb u. Unterhaltung Gemeindestraßen
<b>Kostenstelle</b>	541.1010	Betrieb Gemeindestraßen

		Haushaltsansatz			
Nr.	Konten	Bezeichnung	2023	2022	Ergebnis des Jahresabschlusses 2021
<b>02</b>		<b>Öffentlich-rechtliche Leistungsentgelte</b>	<b>-1.000</b>	<b>-6.000</b>	<b>-235</b>
5101000		öffentlich rechtliche Verwaltungsgebühren	-1.000	-6.000	-235
<b>03</b>		<b>Kostenersatzleistungen und -erstattungen</b>	<b>-1.000</b>	<b>-1.000</b>	<b>-1.625</b>
5490000		andere Kostenersatzleistungen und Erstattungen	-1.000	-1.000	-1.625
<b>07</b>		<b>Ertr.a.Zuwelsgn.u.Zusch.f.frd.Zwecke u.allg.Uml.</b>	<b>-40.000</b>	<b>-140.000</b>	<b>-10.300</b>
5421000		Zuweisungen für lfd Zwecke vom Land	-40.000	-140.000	-10.300
<b>08</b>		<b>Ertr.a.Aufl.v.Sonderp.a.Inv.zuw.-zusch.u.-Beltr.</b>	<b>-72.645</b>	<b>-79.392</b>	<b>-79.391</b>
5460099		Erträge Auflösung SOPO Sonderinvest. (Tilg. Land)	-4.690	-4.689	-4.690
5460100		Erträge Auflös SOPO Invest vom öffentl Bereich	-23.455	-23.455	-23.454
5462000		Erträge Auflösung von SOPO Investitionsbeiträgen	-43.374	-50.123	-50.122
5469000		Erträge Auflösung von sonst SOPO aus Investitionen	-1.125	-1.125	-1.125
<b>09</b>		<b>Sonstige ordentliche Erträge</b>			<b>-2.268</b>
5399000		andere sonstige betriebliche Erträge			-2.268
<b>10</b>		<b>Summe der ordentlichen Erträge (Pos. 1 - 9)</b>	<b>-114.645</b>	<b>-226.392</b>	<b>-93.819</b>
<b>13</b>		<b>Aufwendungen für Sach- und Dienstleistungen</b>	<b>282.350</b>	<b>350.350</b>	<b>260.512</b>
6055000		Treibstoffe	500	500	559
6057010		Straßenentwässerung	122.000	100.000	100.464
6058000		Müll	200	200	
6063000		Materialaufw. für Einrichtungen und Ausstattungen	500	500	5.718
6065000		Materialaufw. für Straßen, Wege, Plätze u.ä.	30.000	30.000	32.702
6069010		Aufwendungen f. Maschinen u. Geräte			390
6163000		Instandh. von Einrichtungen und Ausstattungen	80.000	70.000	94.629
6165000		Instandh. v. Sachanl. Gemeingebr., Infrastr.verm.			687
6171110		Aufwendungen EDV			5.117
6701000		Mieten, Pachten, Erbbauzinsen	9.000	9.000	8.951
6779100		Aufwendungen für Planungsleistungen	40.000	140.000	11.296
6993000		übrige sonstige betriebliche Aufwendungen	150	150	
<b>14</b>		<b>Abschreibungen</b>	<b>135.931</b>	<b>136.151</b>	<b>135.488</b>
6620000		Abschr. Gebäude u. -einr. , SachAnlag., InfrStrktV	133.119	133.115	133.118
6642000		Abschr. auf Betriebsausstattung	1.812	2.036	2.037
6643000		Abschr. auf Fuhrpark	999	1.000	333
<b>19</b>		<b>Summe der ordentlichen Aufwendungen (Pos. 11 - 18)</b>	<b>418.281</b>	<b>486.501</b>	<b>396.000</b>
<b>20</b>		<b>Verwaltungsergebnis (Pos. 10 ./ Ps. 19)</b>	<b>303.636</b>	<b>260.109</b>	<b>302.181</b>
<b>24</b>		<b>Ordentliches Ergebnis (Pos. 20 + Pos. 23)</b>	<b>303.636</b>	<b>260.109</b>	<b>302.181</b>
<b>25</b>		<b>Außerordentliche Erträge</b>			<b>-350</b>
5901000		Erträge aus Spenden Nachlässen und Schenkungen			-350
<b>27</b>		<b>Außerordentliches Ergebnis (Pos. 25 ./ Pos. 26)</b>			<b>-350</b>
<b>28</b>		<b>Jahresergebnis vor Intern.LLeistungsbez.</b>	<b>303.636</b>	<b>260.109</b>	<b>301.831</b>
<b>30</b>		<b>Aufwendungen der Internen Leistungsbeziehungen</b>	<b>30.000</b>	<b>27.000</b>	<b>55.000</b>
<b>31</b>		<b>Saldo der Internen Leistungsbeziehungen</b>	<b>30.000</b>	<b>27.000</b>	<b>55.000</b>
<b>32</b>		<b>Jahresergebnis nach Internen Leistungsbeziehungen</b>	<b>333.636</b>	<b>287.109</b>	<b>356.831</b>

Kurzfassung 2023

**Teilergebnisplan  
Kostenstelle 541.2010 Straßenbeleuchtung**

Stadt Rauschenberg

<b>Produktbereich</b>	12	Verkehrsflächen und -anlagen/ÖPNV
<b>Produktgruppe</b>	541	Gemeindestraßen
<b>Produkt</b>	541.10	Betrieb u. Unterhaltung Gemeindestraßen
<b>Kostenstelle</b>	541.2010	Straßenbeleuchtung

		Haushaltsansatz			
Nr.	Konten	Bezeichnung	2023	2022	Ergebnis des Jahresabschlusses 2021
<b>08</b>		<b>Ertr.a.Aufl.v.Sonderp.a.Inv.zuw.-zusch.u.-Beitr.</b>	<b>-11.908</b>	<b>-11.907</b>	<b>-11.908</b>
5460100		Erträge Auflös SOPO Invest vom öffentl Bereich	-11.908	-11.907	-11.908
<b>09</b>		<b>Sonstige ordentliche Erträge</b>			<b>-51</b>
5399000		andere sonstige betriebliche Erträge			-51
<b>10</b>		<b>Summe der ordentlichen Erträge (Pos. 1 - 9)</b>	<b>-11.908</b>	<b>-11.907</b>	<b>-11.959</b>
<b>13</b>		<b>Aufwendungen für Sach- und Dienstleistungen</b>	<b>47.000</b>	<b>33.000</b>	<b>30.454</b>
6051000		Strom	17.000	13.000	11.143
6065030		Aufwendungen Straßenbeleuchtung	30.000	20.000	19.311
<b>14</b>		<b>Abschreibungen</b>	<b>14.027</b>	<b>14.027</b>	<b>14.027</b>
6620000		Abschr. Gebäude u. -einr. , SachAnlag., InfrStrktV	13.742	13.742	13.742
6642000		Abschr. auf Betriebsausstattung	284	285	285
<b>19</b>		<b>Summe der ordentlichen Aufwendungen (Pos. 11 - 18)</b>	<b>61.027</b>	<b>47.027</b>	<b>44.481</b>
<b>20</b>		<b>Verwaltungsergebnis (Pos. 10 ./ Ps. 19)</b>	<b>49.119</b>	<b>35.120</b>	<b>32.522</b>
<b>24</b>		<b>Ordentliches Ergebnis (Pos. 20 + Pos. 23)</b>	<b>49.119</b>	<b>35.120</b>	<b>32.522</b>
<b>28</b>		<b>Jahresergebnis vor Intern.LLeistungsbez.</b>	<b>49.119</b>	<b>35.120</b>	<b>32.522</b>
<b>32</b>		<b>Jahresergebnis nach internen Leistungsbeziehungen</b>	<b>49.119</b>	<b>35.120</b>	<b>32.522</b>

Kurzfassung 2023

**Teilergebnisplan  
Kostenstelle 545.1010 Straßenreinigung und Winterdienst**

Stadt Rauschenberg

<b>Produktbereich</b>	12	Verkehrsflächen und -anlagen/ÖPNV
<b>Produktgruppe</b>	545	Straßenreinigung
<b>Produkt</b>	545.10	Straßenreinigung und Winterdienst
<b>Kostenstelle</b>	545.1010	Straßenreinigung und Winterdienst

		Haushaltsansatz			
Nr.	Konten	Bezeichnung	2023	2022	Ergebnis des Jahresabschlusses 2021
<b>11</b>		<b>Personalaufwendungen</b>	<b>13.400</b>	<b>17.900</b>	<b>2.485</b>
6201030		Entg. sonst. Beschäftigte (Aushilfen)	10.000	14.000	1.802
6401100		AG-Anteil zur Sozialvers. sonst. Beschäftigte	2.800	2.900	579
6470100		Zusatzversorgung sonst. Beschäftigte (Aushilfen)	600	1.000	103
<b>13</b>		<b>Aufwendungen für Sach- und Dienstleistungen</b>	<b>18.500</b>	<b>13.700</b>	<b>19.264</b>
6055000		Treibstoffe	1.000	1.000	391
6057010		Straßenentwässerung	8.000	6.200	2.257
6063000		Materialaufw. für Einrichtungen und Ausstattungen	500	500	1.294
6065020		Aufwendungen Streusalz	9.000	6.000	15.323
<b>19</b>		<b>Summe der ordentlichen Aufwendungen (Pos. 11 - 18)</b>	<b>31.900</b>	<b>31.600</b>	<b>21.749</b>
<b>20</b>		<b>Verwaltungsergebnis (Pos. 10 ./ Ps. 19)</b>	<b>31.900</b>	<b>31.600</b>	<b>21.749</b>
<b>24</b>		<b>Ordentliches Ergebnis (Pos. 20 + Pos. 23)</b>	<b>31.900</b>	<b>31.600</b>	<b>21.749</b>
<b>26</b>		<b>Außerordentliche Aufwendungen</b>			<b>3.003</b>
7970000		periodenfremde Aufwendungen			3.003
<b>27</b>		<b>Außerordentliches Ergebnis (Pos. 25 ./ Pos. 26)</b>			<b>3.003</b>
<b>28</b>		<b>Jahresergebnis vor Intern.LLeistungsbez.</b>	<b>31.900</b>	<b>31.600</b>	<b>24.752</b>
<b>30</b>		<b>Aufwendungen der Internen Leistungsbeziehungen</b>	<b>18.000</b>	<b>16.000</b>	<b>15.000</b>
<b>31</b>		<b>Saldo der Internen Leistungsbeziehungen</b>	<b>18.000</b>	<b>16.000</b>	<b>15.000</b>
<b>32</b>		<b>Jahresergebnis nach Internen Leistungsbeziehungen</b>	<b>49.900</b>	<b>47.600</b>	<b>39.752</b>

Kurzfassung 2023

**Teilergebnisplan  
Kostenstelle 551.1010 Öffentliches Grün, Park- und Freizeitanlagen**

Stadt Rauschenberg

<b>Produktbereich</b>	12	Verkehrsflächen und -anlagen/ÖPNV
<b>Produktgruppe</b>	551	Öffentliches Grün, Landschaftspflege
<b>Produkt</b>	551.10	Öffentliches Grün, Park- und Freizeitanlagen
<b>Kostenstelle</b>	551.1010	Öffentliches Grün, Park- und Freizeitanlagen

			Haushaltsansatz		
Nr.	Konten	Bezeichnung	2023	2022	Ergebnis des Jahresabschlusses 2021
<b>13</b>		<b>Aufwendungen für Sach- und Dienstleistungen</b>			<b>623</b>
6065000		Materialaufw. für Straßen, Wege, Plätze u.ä.			423
6069000		sonstiger Aufw. für Reparatur u. Instandhaltung			200
<b>19</b>		<b>Summe der ordentlichen Aufwendungen (Pos. 11 - 18)</b>			<b>623</b>
<b>20</b>		<b>Verwaltungsergebnis (Pos. 10 ./ Ps. 19)</b>			<b>623</b>
<b>24</b>		<b>Ordentliches Ergebnis (Pos. 20 + Pos. 23)</b>			<b>623</b>
<b>28</b>		<b>Jahresergebnis vor Intern.LLeistungsbez.</b>			<b>623</b>
<b>30</b>		<b>Aufwendungen der Internen Leistungsbeziehungen</b>	<b>25.000</b>	<b>22.000</b>	
<b>31</b>		<b>Saldo der Internen Leistungsbeziehungen</b>	<b>25.000</b>	<b>22.000</b>	
<b>32</b>		<b>Jahresergebnis nach Internen Leistungsbeziehungen</b>	<b>25.000</b>	<b>22.000</b>	<b>623</b>

Kurzfassung 2023

**Teilergebnisplan**  
**Kostenstelle 552.1010 Öffentliche Gewässer, wasserbauliche Anlagen, Gewässerschutz**

Stadt Rauschenberg

<b>Produktbereich</b>	12	Verkehrsflächen und -anlagen/ÖPNV
<b>Produktgruppe</b>	552	Öffentliche Gewässer, wasserbauliche Anlagen
<b>Produkt</b>	552.10	Öffentl. Gewässer, wasserbaul. Anl., Gewässersch.
<b>Kostenstelle</b>	552.1010	Öffentliche Gewässer, wasserbauliche Anlagen, Gewässerschutz

				Haushaltsansatz		
Nr.	Konten	Bezeichnung	2023	2022	Ergebnis des Jahresabschlusses 2021	
<b>16</b>		<b>Steueraufw.einschl.Aufw.a.ges.Uml.verpfl.</b>	<b>25.000</b>	<b>25.000</b>	<b>24.443</b>	
7355000		Aufw. aus steuerähnl. Umlagen an Zweckv. & dgl.	25.000	25.000	24.443	
<b>19</b>		<b>Summe der ordentlichen Aufwendungen (Pos. 11 - 18)</b>	<b>25.000</b>	<b>25.000</b>	<b>24.443</b>	
<b>20</b>		<b>Verwaltungsergebnis (Pos. 10 ./ Ps. 19)</b>	<b>25.000</b>	<b>25.000</b>	<b>24.443</b>	
<b>24</b>		<b>Ordentliches Ergebnis (Pos. 20 + Pos. 23)</b>	<b>25.000</b>	<b>25.000</b>	<b>24.443</b>	
<b>28</b>		<b>Jahresergebnis vor Intern.LLeistungsbez.</b>	<b>25.000</b>	<b>25.000</b>	<b>24.443</b>	
<b>30</b>		<b>Aufwendungen der Internen Leistungsbeziehungen</b>	<b>5.000</b>	<b>4.500</b>	<b>7.000</b>	
<b>31</b>		<b>Saldo der Internen Leistungsbeziehungen</b>	<b>5.000</b>	<b>4.500</b>	<b>7.000</b>	
<b>32</b>		<b>Jahresergebnis nach Internen Leistungsbeziehungen</b>	<b>30.000</b>	<b>29.500</b>	<b>31.443</b>	

## Kurzfassung 2023

### Teilergebnisplan Produkt 553.10 Friedhofswesen

Stadt Rauschenberg

<b>Produktbereich</b>	13	Natur- und Landschaftspflege
<b>Produktgruppe</b>	553	Friedhofs- und Bestattungswesen
<b>Produkt</b>	553.10	Friedhofswesen

		Haushaltsansatz			
Nr.	Konten	Bezeichnung	2023	2022	Ergebnis des Jahresabschlusses 2021
<b>02</b>		<b>Öffentlich-rechtliche Leistungsentgelte</b>	<b>-59.700</b>	<b>-62.700</b>	<b>-28.697</b>
5101000		öffentlich rechtliche Verwaltungsgebühren	-1.200	-1.700	-1.780
5110000		öffentlich rechtliche Benutzungsgebühren	-58.500	-61.000	-26.917
<b>07</b>		<b>Ertr.a.Zuweisgn.u.Zusch.f.lfd.Zwecke u.allg.Uml.</b>			<b>-3.332</b>
5410300		Sonstige Zuweisungen des Landes			-3.332
<b>08</b>		<b>Ertr.a.Aufl.v.Sonderp.a.Inv.zuw.-zusch.u.-Beitr.</b>	<b>-42</b>	<b>-42</b>	<b>-42</b>
5462000		Erträge Auflösung von SOPO Investitionsbeiträgen	-42	-42	-42
<b>09</b>		<b>Sonstige ordentliche Erträge</b>	<b>-4.000</b>	<b>-8.000</b>	<b>-2.395</b>
5399040		verschiedene Kostenerstattungen	-4.000	-8.000	-2.395
<b>10</b>		<b>Summe der ordentlichen Erträge (Pos. 1 - 9)</b>	<b>-63.742</b>	<b>-70.742</b>	<b>-34.466</b>
<b>11</b>		<b>Personalaufwendungen</b>	<b>14.170</b>	<b>13.000</b>	<b>13.306</b>
6201000		Entg. für geleist. Arbeitszeit (einschl. Zulagen)	1.100		
6201030		Entg. sonst. Beschäftigte (Aushilfen)	9.850	10.800	10.280
6401000		AG-Anteil zur Sozialvers. Entgeltbereich	250	900	
6401100		AG-Anteil zur Sozialvers. sonst. Beschäftigte	2.900	1.300	3.026
6470000		Zukunftsicherung/Zusatzversorg. Entgeltbereich	70		
<b>13</b>		<b>Aufwendungen für Sach- und Dienstleistungen</b>	<b>28.110</b>	<b>20.140</b>	<b>19.163</b>
6051000		Strom	500	700	330
6055000		Treibstoffe	500	450	532
6056000		Wasser	500	500	128
6057000		Abwasser	200	250	148
6058000		Müll	2.600	2.600	253
6061000		Materialaufw. für Gebäude u. Außenanlagen			2.350
6063000		Materialaufw. für Einrichtungen und Ausstattungen	5.800	5.800	1.327
6069000		sonstiger Aufw. für Reparatur u. Instandhaltung	750	550	500
6161000		Instandh. Gebäude, Außenanl. (Bauunterhaltung)	4.000	4.000	4.046
6163000		Instandh. von Einrichtungen und Ausstattungen	11.000	3.200	8.086
6701000		Mieten, Pachten, Erbbauzinsen	60	60	51
6900100		Beiträge f. Gebäudebezogene Versicherungen	1.150	1.030	577
6910000		Beitr. Wirtschaftsverb. & Berufsvertr, sonst. Vere	450	400	243
6993620		Kränze Volkstrauertag	600	600	590
<b>14</b>		<b>Abschreibungen</b>	<b>1.405</b>	<b>1.403</b>	<b>1.405</b>
6620000		Abschr. Gebäude u. -einr. , SachAnlag., InfrStrktV	1.275	1.275	1.275
6642000		Abschr. auf Betriebsausstattung	130	128	130
<b>19</b>		<b>Summe der ordentlichen Aufwendungen (Pos. 11 - 18)</b>	<b>43.685</b>	<b>34.543</b>	<b>33.874</b>
<b>20</b>		<b>Verwaltungsergebnis (Pos. 10 ./ Ps. 19)</b>	<b>-20.057</b>	<b>-36.199</b>	<b>-592</b>
<b>24</b>		<b>Ordentliches Ergebnis (Pos. 20 + Pos. 23)</b>	<b>-20.057</b>	<b>-36.199</b>	<b>-592</b>
<b>28</b>		<b>Jahresergebnis vor Intern.LLeistungsbez.</b>	<b>-20.057</b>	<b>-36.199</b>	<b>-592</b>
<b>30</b>		<b>Aufwendungen der Internen Leistungsbeziehungen</b>	<b>14.000</b>	<b>15.000</b>	<b>31.000</b>
<b>31</b>		<b>Saldo der Internen Leistungsbeziehungen</b>	<b>14.000</b>	<b>15.000</b>	<b>31.000</b>
<b>32</b>		<b>Jahresergebnis nach Internen Leistungsbeziehungen</b>	<b>-6.057</b>	<b>-21.199</b>	<b>30.408</b>



Kurzfassung 2023

**Teilergebnisplan  
Kostenstelle 553.1010 Friedhof Albshausen**

Stadt Rauschenberg

**Produktbereich** 13 Natur- und Landschaftspflege  
**Produktgruppe** 553 Friedhofs- und Bestattungswesen  
**Produkt** 553.10 Friedhofswesen  
**Kostenstelle** 553.1010 Friedhof Albshausen

		Haushaltsansatz			
Nr.	Konten	Bezeichnung	2023	2022	Ergebnis des Jahresabschlusses 2021
<b>02</b>		<b>Öffentlich-rechtliche Leistungsentgelte</b>	<b>-5.100</b>	<b>-6.600</b>	<b>-1.571</b>
5101000		öffentlich rechtliche Verwaltungsgebühren	-100	-100	-200
5110000		öffentlich rechtliche Benutzungsgebühren	-5.000	-6.500	-1.371
<b>10</b>		<b>Summe der ordentlichen Erträge (Pos. 1 - 9)</b>	<b>-5.100</b>	<b>-6.600</b>	<b>-1.571</b>
<b>11</b>		<b>Personalaufwendungen</b>	<b>2.600</b>	<b>2.800</b>	<b>2.660</b>
6201030		Entg. sonst. Beschäftigte (Aushilfen)	2.000	2.400	2.040
6401100		AG-Anteil zur Sozialvers. sonst. Beschäftigte	600	400	620
<b>13</b>		<b>Aufwendungen für Sach- und Dienstleistungen</b>	<b>2.100</b>	<b>2.300</b>	<b>600</b>
6051000		Strom		200	
6055000		Treibstoffe	100	50	49
6057000		Abwasser		50	
6058000		Müll	600	600	73
6063000		Materialaufw. für Einrichtungen und Ausstattungen	500	500	92
6069000		sonstiger Aufw. für Reparatur u. Instandhaltung	100	100	91
6163000		Instandh. von Einrichtungen und Ausstattungen	500	500	212
6900100		Beiträge f. Gebäudebezogene Versicherungen	200	200	
6910000		Beitr. Wirtschaftsverb. & Berufsvertr, sonst. Vere	100	100	83
<b>19</b>		<b>Summe der ordentlichen Aufwendungen (Pos. 11 - 18)</b>	<b>4.700</b>	<b>5.100</b>	<b>3.260</b>
<b>20</b>		<b>Verwaltungsergebnis (Pos. 10 ./ Ps. 19)</b>	<b>-400</b>	<b>-1.500</b>	<b>1.689</b>
<b>24</b>		<b>Ordentliches Ergebnis (Pos. 20 + Pos. 23)</b>	<b>-400</b>	<b>-1.500</b>	<b>1.689</b>
<b>28</b>		<b>Jahresergebnis vor Intern.LLeistungsbez.</b>	<b>-400</b>	<b>-1.500</b>	<b>1.689</b>
<b>30</b>		<b>Aufwendungen der Internen Leistungsbeziehungen</b>	<b>3.000</b>	<b>3.000</b>	<b>5.000</b>
<b>31</b>		<b>Saldo der Internen Leistungsbeziehungen</b>	<b>3.000</b>	<b>3.000</b>	<b>5.000</b>
<b>32</b>		<b>Jahresergebnis nach Internen Leistungsbeziehungen</b>	<b>2.600</b>	<b>1.500</b>	<b>6.689</b>

Kurzfassung 2023

**Teilergebnisplan  
Kostenstelle 553.1020 Friedhof Bracht**

Stadt Rauschenberg

<b>Produktbereich</b>	13	Natur- und Landschaftspflege
<b>Produktgruppe</b>	553	Friedhofs- und Bestattungswesen
<b>Produkt</b>	553.10	Friedhofswesen
<b>Kostenstelle</b>	553.1020	Friedhof Bracht

		Haushaltsansatz			
Nr.	Konten	Bezeichnung	2023	2022	Ergebnis des Jahresabschlusses 2021
<b>02</b>		<b>Öffentlich-rechtliche Leistungsentgelte</b>	<b>-14.600</b>	<b>-11.600</b>	<b>-5.172</b>
5101000		öffentlich rechtliche Verwaltungsgebühren	-600	-600	-600
5110000		öffentlich rechtliche Benutzungsgebühren	-14.000	-11.000	-4.572
<b>08</b>		<b>Ertr.a.Aufl.v.Sonderp.a.Inv.zuw.-zusch.u.-Beitr.</b>	<b>-42</b>	<b>-42</b>	<b>-42</b>
5462000		Erträge Auflösung von SOPO Investitionsbeiträgen	-42	-42	-42
<b>10</b>		<b>Summe der ordentlichen Erträge (Pos. 1 - 9)</b>	<b>-14.642</b>	<b>-11.642</b>	<b>-5.214</b>
<b>11</b>		<b>Personalaufwendungen</b>	<b>5.550</b>	<b>4.500</b>	<b>5.357</b>
6201030		Entg. sonst. Beschäftigte (Aushilfen)	4.250	3.600	4.184
6401100		AG-Anteil zur Sozialvers. sonst. Beschäftigte	1.300	900	1.173
<b>13</b>		<b>Aufwendungen für Sach- und Dienstleistungen</b>	<b>3.500</b>	<b>3.050</b>	<b>1.844</b>
6051000		Strom	300	300	165
6055000		Treibstoffe			30
6056000		Wasser			1
6057000		Abwasser	100	100	92
6058000		Müll	1.200	1.200	126
6063000		Materialaufw. für Einrichtungen und Ausstattungen	700	700	654
6069000		sonstiger Aufw. für Reparatur u. Instandhaltung	300	100	192
6163000		Instandh. von Einrichtungen und Ausstattungen	500	300	517
6900100		Beiträge f. Gebäudebezogene Versicherungen	250	250	
6910000		Beitr. Wirtschaftsverb. & Berufsvertr, sonst. Vere	150	100	68
<b>14</b>		<b>Abschreibungen</b>	<b>259</b>	<b>259</b>	<b>258</b>
6620000		Abschr. Gebäude u. -einr. , SachAnlag., InfrStrktV	259	259	258
<b>19</b>		<b>Summe der ordentlichen Aufwendungen (Pos. 11 - 18)</b>	<b>9.309</b>	<b>7.809</b>	<b>7.459</b>
<b>20</b>		<b>Verwaltungsergebnis (Pos. 10 ./ Ps. 19)</b>	<b>-5.333</b>	<b>-3.833</b>	<b>2.245</b>
<b>24</b>		<b>Ordentliches Ergebnis (Pos. 20 + Pos. 23)</b>	<b>-5.333</b>	<b>-3.833</b>	<b>2.245</b>
<b>28</b>		<b>Jahresergebnis vor Intern.LLeistungsbez.</b>	<b>-5.333</b>	<b>-3.833</b>	<b>2.245</b>
<b>30</b>		<b>Aufwendungen der Internen Leistungsbeziehungen</b>	<b>3.000</b>	<b>3.500</b>	<b>6.000</b>
<b>31</b>		<b>Saldo der Internen Leistungsbeziehungen</b>	<b>3.000</b>	<b>3.500</b>	<b>6.000</b>
<b>32</b>		<b>Jahresergebnis nach internen Leistungsbeziehungen</b>	<b>-2.333</b>	<b>-333</b>	<b>8.245</b>

Kurzfassung 2023

**Teilergebnisplan  
Kostenstelle 553.1050 Friedhof Rauschenberg**

Stadt Rauschenberg

**Produktbereich** 13 Natur- und Landschaftspflege  
**Produktgruppe** 553 Friedhofs- und Bestattungswesen  
**Produkt** 553.10 Friedhofswesen  
**Kostenstelle** 553.1050 Friedhof Rauschenberg

		Haushaltsansatz			
Nr.	Konten	Bezeichnung	2023	2022	Ergebnis des Jahresabschlusses 2021
<b>02</b>		<b>Öffentlich-rechtliche Leistungsentgelte</b>	<b>-32.500</b>	<b>-36.500</b>	<b>-21.171</b>
5101000		öffentlich rechtliche Verwaltungsgebühren	-500	-500	-980
5110000		öffentlich rechtliche Benutzungsgebühren	-32.000	-36.000	-20.191
<b>09</b>		<b>Sonstige ordentliche Erträge</b>		<b>-6.000</b>	
5399040		verschiedene Kostenerstattungen		-6.000	
<b>10</b>		<b>Summe der ordentlichen Erträge (Pos. 1 - 9)</b>	<b>-32.500</b>	<b>-42.500</b>	<b>-21.171</b>
<b>11</b>		<b>Personalaufwendungen</b>	<b>6.020</b>	<b>4.500</b>	<b>5.289</b>
6201000		Entg. für geleist. Arbeitszeit (einschl. Zulagen)	1.100		
6201030		Entg. sonst. Beschäftigte (Aushilfen)	3.600	3.600	4.056
6401000		AG-Anteil zur Sozialvers. Entgeltbereich	250	900	
6401100		AG-Anteil zur Sozialvers. sonst. Beschäftigte	1.000		1.233
6470000		Zukunftssicherung/Zusatzversorg. Entgeltbereich	70		
<b>13</b>		<b>Aufwendungen für Sach- und Dienstleistungen</b>	<b>10.310</b>	<b>10.290</b>	<b>7.695</b>
6051000		Strom	200	200	165
6055000		Treibstoffe			38
6056000		Wasser	500	500	128
6057000		Abwasser	100	100	56
6058000		Müll	800	800	
6061000		Materialaufw. für Gebäude u. Außenanlagen			2.350
6063000		Materialaufw. für Einrichtungen und Ausstattungen	3.000	3.000	306
6069000		sonstiger Aufw. für Reparatur u. Instandhaltung	250	250	217
6161000		Instandh. Gebäude, Außenanl. (Bauunterhaltung)	4.000	4.000	4.046
6163000		Instandh. von Einrichtungen und Ausstattungen	1.000	1.000	80
6701000		Mieten, Pachten, Erbbauzinsen	60	60	51
6900100		Beiträge f. Gebäudebezogene Versicherungen	200	180	165
6910000		Beitr. Wirtschaftsverb. & Berufsvertr. sonst. Vere	200	200	92
<b>14</b>		<b>Abschreibungen</b>	<b>1.146</b>	<b>1.144</b>	<b>1.147</b>
6620000		Abschr. Gebäude u. -einr. , SachAnlag., InfrStrktV	1.016	1.016	1.017
6642000		Abschr. auf Betriebsausstattung	130	128	130
<b>19</b>		<b>Summe der ordentlichen Aufwendungen (Pos. 11 - 18)</b>	<b>17.476</b>	<b>15.934</b>	<b>14.131</b>
<b>20</b>		<b>Verwaltungsergebnis (Pos. 10 ./ Ps. 19)</b>	<b>-15.024</b>	<b>-26.566</b>	<b>-7.040</b>
<b>24</b>		<b>Ordentliches Ergebnis (Pos. 20 + Pos. 23)</b>	<b>-15.024</b>	<b>-26.566</b>	<b>-7.040</b>
<b>28</b>		<b>Jahresergebnis vor Intern.LLeistungsbez.</b>	<b>-15.024</b>	<b>-26.566</b>	<b>-7.040</b>
<b>30</b>		<b>Aufwendungen der Internen Leistungsbeziehungen</b>			<b>12.000</b>
<b>31</b>		<b>Saldo der Internen Leistungsbeziehungen</b>			<b>12.000</b>
<b>32</b>		<b>Jahresergebnis nach Internen Leistungsbeziehungen</b>	<b>-15.024</b>	<b>-26.566</b>	<b>4.960</b>

Kurzfassung 2023

**Teilergebnisplan  
Kostenstelle 553.1070 Friedhof allgemein**

Stadt Rauschenberg

<b>Produktbereich</b>	13	Natur- und Landschaftspflege
<b>Produktgruppe</b>	553	Friedhofs- und Bestattungswesen
<b>Produkt</b>	553.10	Friedhofswesen
<b>Kostenstelle</b>	553.1070	Friedhof allgemein

		Haushaltsansatz			
Nr.	Konten	Bezeichnung	2023	2022	Ergebnis des Jahresabschlusses 2021
<b>07</b>		<b>Ertr.a.Zuwelsgn.u.Zusch.f.lfd.Zwecke u.allg.Uml.</b>			<b>-3.332</b>
5410300		Sonstige Zuweisungen des Landes			-3.332
<b>09</b>		<b>Sonstige ordentliche Erträge</b>	<b>-4.000</b>	<b>-2.000</b>	<b>-2.395</b>
5399040		verschiedene Kostenerstattungen	-4.000	-2.000	-2.395
<b>10</b>		<b>Summe der ordentlichen Erträge (Pos. 1 - 9)</b>	<b>-4.000</b>	<b>-2.000</b>	<b>-5.727</b>
<b>13</b>		<b>Aufwendungen für Sach- und Dienstleistungen</b>	<b>6.800</b>	<b>1.700</b>	<b>6.670</b>
6055000		Treibstoffe	400	400	415
6058000		Müll			54
6063000		Materialaufw. für Einrichtungen und Ausstattungen	200	200	222
6069000		sonstiger Aufw. für Reparatur u. Instandhaltung	100	100	
6163000		Instandh. von Einrichtungen und Ausstattungen	5.000		4.977
6900100		Beiträge f. Gebäudebezogene Versicherungen	500	400	412
6993620		Kränze Volkstrauertag	600	600	590
<b>19</b>		<b>Summe der ordentlichen Aufwendungen (Pos. 11 - 18)</b>	<b>6.800</b>	<b>1.700</b>	<b>6.670</b>
<b>20</b>		<b>Verwaltungsergebnis (Pos. 10 ./ Ps. 19)</b>	<b>2.800</b>	<b>-300</b>	<b>943</b>
<b>24</b>		<b>Ordentliches Ergebnis (Pos. 20 + Pos. 23)</b>	<b>2.800</b>	<b>-300</b>	<b>943</b>
<b>28</b>		<b>Jahresergebnis vor Intern.LLeistungsbez.</b>	<b>2.800</b>	<b>-300</b>	<b>943</b>
<b>30</b>		<b>Aufwendungen der Internen Leistungsbeziehungen</b>	<b>1.000</b>	<b>1.000</b>	<b>6.000</b>
<b>31</b>		<b>Saldo der internen Leistungsbeziehungen</b>	<b>1.000</b>	<b>1.000</b>	<b>6.000</b>
<b>32</b>		<b>Jahresergebnis nach internen Leistungsbeziehungen</b>	<b>3.800</b>	<b>700</b>	<b>6.943</b>

Kurzfassung 2023

**Teilergebnisplan  
Kostenstelle 553.1080 Friedhof Baumbestattungen**

Stadt Rauschenberg

<b>Produktbereich</b>	13	Natur- und Landschaftspflege
<b>Produktgruppe</b>	553	Friedhofs- und Bestattungswesen
<b>Produkt</b>	553.10	Friedhofswesen
<b>Kostenstelle</b>	553.1080	Friedhof Baumbestattungen

		Haushaltsansatz			
Nr.	Konten	Bezeichnung	2023	2022	Ergebnis des Jahresabschlusses 2021
<b>02</b>		<b>Öffentlich-rechtliche Leistungsentgelte</b>	<b>-7.500</b>	<b>-8.000</b>	<b>-783</b>
5101000		öffentlich rechtliche Verwaltungsgebühren		-500	
5110000		öffentlich rechtliche Benutzungsgebühren	-7.500	-7.500	-783
<b>10</b>		<b>Summe der ordentlichen Erträge (Pos. 1 - 9)</b>	<b>-7.500</b>	<b>-8.000</b>	<b>-783</b>
<b>11</b>		<b>Personalaufwendungen</b>		<b>1.200</b>	
6201030		Entg. sonst. Beschäftigte (Aushilfen)		1.200	
<b>13</b>		<b>Aufwendungen für Sach- und Dienstleistungen</b>	<b>5.400</b>	<b>2.800</b>	<b>2.353</b>
6063000		Materialaufw. für Einrichtungen und Ausstattungen	1.400	1.400	53
6163000		Instandh. von Einrichtungen und Ausstattungen	4.000	1.400	2.300
<b>19</b>		<b>Summe der ordentlichen Aufwendungen (Pos. 11 - 18)</b>	<b>5.400</b>	<b>4.000</b>	<b>2.353</b>
<b>20</b>		<b>Verwaltungsergebnis (Pos. 10 ./ Ps. 19)</b>	<b>-2.100</b>	<b>-4.000</b>	<b>1.570</b>
<b>24</b>		<b>Ordentliches Ergebnis (Pos. 20 + Pos. 23)</b>	<b>-2.100</b>	<b>-4.000</b>	<b>1.570</b>
<b>28</b>		<b>Jahresergebnis vor Intern.LLeistungsbez.</b>	<b>-2.100</b>	<b>-4.000</b>	<b>1.570</b>
<b>30</b>		<b>Aufwendungen der Internen Leistungsbeziehungen</b>	<b>7.000</b>	<b>7.500</b>	<b>2.000</b>
<b>31</b>		<b>Saldo der Internen Leistungsbeziehungen</b>	<b>7.000</b>	<b>7.500</b>	<b>2.000</b>
<b>32</b>		<b>Jahresergebnis nach Internen Leistungsbeziehungen</b>	<b>4.900</b>	<b>3.500</b>	<b>3.570</b>

Kurzfassung 2023

**Teilergebnisplan  
Kostenstelle 554.1010 Naturschutz und Landschaftspflege**

Stadt Rauschenberg

<b>Produktbereich</b>	13	Natur- und Landschaftspflege
<b>Produktgruppe</b>	554	Naturschutz und Landschaftspflege
<b>Produkt</b>	554.10	Naturschutz und Landschaftspflege
<b>Kostenstelle</b>	554.1010	Naturschutz und Landschaftspflege

		Haushaltsansatz			
Nr.	Konten	Bezeichnung	2023	2022	Ergebnis des Jahresabschlusses 2021
<b>15</b>		<b>Aufw.f. Zuweisungen und Zuschüsse s.bes.Finanzaufw</b>	<b>15.000</b>	<b>7.000</b>	<b>9.639</b>
7128000		Zuschüsse für laufende Zwecke an übrige Bereiche	15.000	7.000	9.639
<b>19</b>		<b>Summe der ordentlichen Aufwendungen (Pos. 11 - 18)</b>	<b>15.000</b>	<b>7.000</b>	<b>9.639</b>
<b>20</b>		<b>Verwaltungsergebnis (Pos. 10 ./ Ps. 19)</b>	<b>15.000</b>	<b>7.000</b>	<b>9.639</b>
<b>24</b>		<b>Ordentliches Ergebnis (Pos. 20 + Pos. 23)</b>	<b>15.000</b>	<b>7.000</b>	<b>9.639</b>
<b>28</b>		<b>Jahresergebnis vor Intern.LLeistungsbez.</b>	<b>15.000</b>	<b>7.000</b>	<b>9.639</b>
<b>30</b>		<b>Aufwendungen der Internen Leistungsbeziehungen</b>	<b>71.000</b>	<b>73.000</b>	<b>50.000</b>
<b>31</b>		<b>Saldo der Internen Leistungsbeziehungen</b>	<b>71.000</b>	<b>73.000</b>	<b>50.000</b>
<b>32</b>		<b>Jahresergebnis nach Internen Leistungsbeziehungen</b>	<b>86.000</b>	<b>80.000</b>	<b>59.639</b>

Kurzfassung 2023

**Teilergebnisplan  
Kostenstelle 554.2010 Klimaschutz**

Stadt Rauschenberg

<b>Produktbereich</b>	13	Natur- und Landschaftspflege
<b>Produktgruppe</b>	554	Naturschutz und Landschaftspflege
<b>Produkt</b>	554.10	Naturschutz und Landschaftspflege
<b>Kostenstelle</b>	554.2010	Klimaschutz

				Haushaltsansatz		
Nr.	Konten	Bezeichnung	2023	2022	Ergebnis des Jahresabschlusses 2021	
<b>15</b>		<b>Aufw.f. Zuweisungen und Zuschüsse s.bes.Finanzaufw</b>	<b>12.000</b>			
7172000		sonstige Erstattungen an Gemeinden (GV)	12.000			
<b>19</b>		<b>Summe der ordentlichen Aufwendungen (Pos. 11 - 18)</b>	<b>12.000</b>			
<b>20</b>		<b>Verwaltungsergebnis (Pos. 10 ./ Ps. 19)</b>	<b>12.000</b>			
<b>24</b>		<b>Ordentliches Ergebnis (Pos. 20 + Pos. 23)</b>	<b>12.000</b>			
<b>28</b>		<b>Jahresergebnis vor Intern.LLeistungsbez.</b>	<b>12.000</b>			
<b>32</b>		<b>Jahresergebnis nach Internen Leistungsbeziehungen</b>	<b>12.000</b>			

Kurzfassung 2023

**Teilergebnisplan  
Kostenstelle 555.2010 Betrieb des Stadtwaldes**

Stadt Rauschenberg

**Produktbereich** 13 Natur- und Landschaftspflege  
**Produktgruppe** 555 Land- und Forstwirtschaft  
**Produkt** 555.20 Betrieb des Stadtwaldes  
**Kostenstelle** 555.2010 Betrieb des Stadtwaldes

		Haushaltsansatz			
Nr.	Konten	Bezeichnung	2023	2022	Ergebnis des Jahresabschlusses 2021
<b>01</b>		<b>Privatrechtliche Leistungsentgelte</b>	<b>-177.000</b>	<b>-181.000</b>	<b>-147.185</b>
5005100		Erlöse Holzverkauf	-175.000	-175.000	-147.068
5005200		Erlöse Forstnebennutzung	-2.000	-6.000	-117
<b>07</b>		<b>Ertr.a.Zuweisgn.u.Zusch.f.lfd.Zwecke u.allg.Uml.</b>			<b>-54.900</b>
5400100		Allgemeine Zuweisungen vom Bund			-54.900
<b>09</b>		<b>Sonstige ordentliche Erträge</b>			<b>-1.955</b>
5399000		andere sonstige betriebliche Erträge			-1.500
5399040		verschiedene Kostenerstattungen			-455
<b>10</b>		<b>Summe der ordentlichen Erträge (Pos. 1 - 9)</b>	<b>-177.000</b>	<b>-181.000</b>	<b>-204.040</b>
<b>13</b>		<b>Aufwendungen für Sach- und Dienstleistungen</b>	<b>119.420</b>	<b>119.420</b>	<b>116.122</b>
6063000		Materialaufw. für Einrichtungen und Ausstattungen			438
6101000		Fremdleist. für Erzeugnisse u. and. Umsatzleist.			63
6101010		Holzwerbungskosten	85.000	85.000	78.838
6101020		Beförderungskosten	30.000	30.000	24.398
6163000		Instandh. von Einrichtungen und Ausstattungen			1.035
6730000		Gebühren			3.226
6909000		Beiträge für sonstige Versicherungen	300	300	
6910000		Beitr. Wirtschaftsverb. & Berufsvertr, sonst. Vere	4.000	4.000	8.124
6993000		übrige sonstige betriebliche Aufwendungen	120	120	
<b>14</b>		<b>Abschreibungen</b>	<b>143</b>	<b>142</b>	<b>142</b>
6620000		Abschr. Gebäude u. -einr., SachAnlag., InfrStrktV	143	142	142
<b>19</b>		<b>Summe der ordentlichen Aufwendungen (Pos. 11 - 18)</b>	<b>119.563</b>	<b>119.562</b>	<b>116.264</b>
<b>20</b>		<b>Verwaltungsergebnis (Pos. 10 ./ Ps. 19)</b>	<b>-57.437</b>	<b>-61.438</b>	<b>-87.776</b>
<b>24</b>		<b>Ordentliches Ergebnis (Pos. 20 + Pos. 23)</b>	<b>-57.437</b>	<b>-61.438</b>	<b>-87.776</b>
<b>28</b>		<b>Jahresergebnis vor Intern.LLeistungsbez.</b>	<b>-57.437</b>	<b>-61.438</b>	<b>-87.776</b>
<b>30</b>		<b>Aufwendungen der Internen Leistungsbeziehungen</b>	<b>5.400</b>	<b>6.000</b>	<b>5.000</b>
<b>31</b>		<b>Saldo der Internen Leistungsbeziehungen</b>	<b>5.400</b>	<b>6.000</b>	<b>5.000</b>
<b>32</b>		<b>Jahresergebnis nach Internen Leistungsbeziehungen</b>	<b>-52.037</b>	<b>-55.438</b>	<b>-82.776</b>



Kurzfassung 2023

**Teilergebnisplan  
Kostenstelle 571.1010 Wirtschaftsförderung**

Stadt Rauschenberg

<b>Produktbereich</b>	15	Wirtschaft und Tourismus
<b>Produktgruppe</b>	571	Wirtschaftsförderung
<b>Produkt</b>	571.10	Wirtschaftsförderung
<b>Kostenstelle</b>	571.1010	Wirtschaftsförderung

		Haushaltsansatz			
Nr.	Konten	Bezeichnung	2023	2022	Ergebnis des Jahresabschlusses 2021
<b>02</b>		<b>Öffentlich-rechtliche Leistungsentgelte</b>	<b>-900</b>	<b>-1.050</b>	<b>-936</b>
5101000		öffentlich rechtliche Verwaltungsgebühren	-900	-1.050	-936
<b>08</b>		<b>Ertr.a.Aufl.v.Sonderp.a.Inv.zuw.-zusch.u.-Beitr.</b>	<b>-2.778</b>	<b>-2.778</b>	<b>-2.780</b>
5460100		Erträge Auflös SOPO Invest vom öffentl Bereich	-2.778	-2.778	-2.780
<b>10</b>		<b>Summe der ordentlichen Erträge (Pos. 1 - 9)</b>	<b>-3.678</b>	<b>-3.828</b>	<b>-3.716</b>
<b>13</b>		<b>Aufwendungen für Sach- und Dienstleistungen</b>	<b>11.000</b>	<b>10.100</b>	<b>11.268</b>
6010100		Aufwendungen f. Büromaterial			386
6910000		Beitr. Wirtschaftsverb. & Berufsvertr, sonst. Vere	8.000	7.100	7.032
6993600		Maßnahmen Wirtschaftsförderung	3.000	3.000	3.851
<b>14</b>		<b>Abschreibungen</b>	<b>3.296</b>	<b>3.296</b>	<b>3.296</b>
6620000		Abschr. Gebäude u. -einr. , SachAnlag., InfrStrktV	3.296	3.296	3.296
<b>19</b>		<b>Summe der ordentlichen Aufwendungen (Pos. 11 - 18)</b>	<b>14.296</b>	<b>13.396</b>	<b>14.564</b>
<b>20</b>		<b>Verwaltungsergebnis (Pos. 10 ./ Ps. 19)</b>	<b>10.618</b>	<b>9.568</b>	<b>10.848</b>
<b>24</b>		<b>Ordentliches Ergebnis (Pos. 20 + Pos. 23)</b>	<b>10.618</b>	<b>9.568</b>	<b>10.848</b>
<b>28</b>		<b>Jahresergebnis vor Intern.LLeistungsbez.</b>	<b>10.618</b>	<b>9.568</b>	<b>10.848</b>
<b>30</b>		<b>Aufwendungen der Internen Leistungsbeziehungen</b>	<b>18.000</b>	<b>16.500</b>	<b>16.000</b>
<b>31</b>		<b>Saldo der Internen Leistungsbeziehungen</b>	<b>18.000</b>	<b>16.500</b>	<b>16.000</b>
<b>32</b>		<b>Jahresergebnis nach Internen Leistungsbeziehungen</b>	<b>28.618</b>	<b>26.068</b>	<b>26.848</b>

Kurzfassung 2023

**Teilergebnisplan  
Produkt 573.10 Gemeinschaftseinrichtungen**

Stadt Rauschenberg

**Produktbereich** 15 Wirtschaft und Tourismus  
**Produktgruppe** 573 Allgemeine Einrichtungen und Unternehmen  
**Produkt** 573.10 Gemeinschaftseinrichtungen

			Haushaltsansatz		
Nr.	Konten	Bezeichnung	2023	2022	Ergebnis des Jahresabschlusses 2021
<b>01</b>		<b>Privatrechtliche Leistungsentgelte</b>	<b>-12.000</b>	<b>-10.000</b>	<b>-11.498</b>
5003000		Mieteinnahmen	-12.000	-10.000	-11.498
<b>02</b>		<b>Öffentlich-rechtliche Leistungsentgelte</b>	<b>-15.800</b>	<b>-15.800</b>	<b>-1.378</b>
5110000		öffentlich rechtliche Benutzungsgebühren	-15.800	-15.800	-1.378
<b>08</b>		<b>Ertr.a.Aufl.v.Sonderp.a.Inv.zuw.-zusch.u.-Beltr.</b>	<b>-31.835</b>	<b>-32.800</b>	<b>-33.494</b>
5460099		Erträge Auflösung SOPO Sonderinvest. (Tilg. Land)	-4.038	-4.038	-4.038
5460100		Erträge Auflös SOPO Invest vom öffentl Bereich	-12.692	-13.731	-14.122
5461000		Erträge Auflös SOPO Invest nicht öffentl Bereich	-2.025	-1.951	-2.254
5469000		Erträge Auflösung von sonst SOPO aus Investitionen	-13.080	-13.080	-13.080
<b>09</b>		<b>Sonstige ordentliche Erträge</b>	<b>-6.700</b>	<b>-5.700</b>	<b>-8.360</b>
5300100		Nebenerlöse aus Vermietung und Verpachtung	-5.800	-4.800	-6.503
5330000		Erträge aus Schadensersatzleistungen			-1.728
5399000		andere sonstige betriebliche Erträge	-100	-100	
5399040		verschiedene Kostenerstattungen	-800	-800	-129
<b>10</b>		<b>Summe der ordentlichen Erträge (Pos. 1 - 9)</b>	<b>-66.335</b>	<b>-64.300</b>	<b>-54.730</b>
<b>11</b>		<b>Personalaufwendungen</b>	<b>72.910</b>	<b>42.550</b>	<b>61.035</b>
6201000		Entg. für geleist. Arbeitszeit (einschl. Zulagen)	55.600	31.600	47.014
6201030		Entg. sonst. Beschäftigte (Aushilfen)	1.600	1.600	588
6401000		AG-Anteil zur Sozialvers. Entgeltbereich	11.770	6.650	6.545
6401100		AG-Anteil zur Sozialvers. sonst. Beschäftigte	500	650	4.098
6470000		Zukunftsicherung/Zusatzversorg. Entgeltbereich	3.380	1.980	1.822
6470100		Zusatzversorgung sonst. Beschäftigte (Aushilfen)	60	70	969
<b>13</b>		<b>Aufwendungen für Sach- und Dienstleistungen</b>	<b>111.920</b>	<b>84.850</b>	<b>81.464</b>
6051000		Strom	18.400	12.760	10.901
6053000		Nahwärme	20.700	17.070	15.867
6054000		Heizöl	18.000	9.500	8.905
6056000		Wasser	2.050	2.050	1.135
6057000		Abwasser	5.380	5.380	4.896
6058000		Müll	3.620	3.620	2.676
6063000		Materialaufw. für Einrichtungen und Ausstattungen	4.400	4.400	6.098
6069000		sonstiger Aufw. für Reparatur u. Instandhaltung	1.500	1.500	74
6070000		Aufw. für Berufskleidung, Arbeitsschutzmittel			84
6139020		Aufwendungen für Wasseruntersuchungen			743
6163000		Instandh. von Einrichtungen und Ausstattungen	17.700	8.400	10.139
6166000		Wartungskosten	200	200	1.574
6171030		Aufwendungen f. Wasseruntersuchungen	300	300	
6730000		Gebühren	650	650	203
6831000		Datenübertragungskosten	350	350	334
6832000		Telefonkosten	2.800	2.800	3.202
6900100		Beiträge f. Gebäudebezogene Versicherungen	15.320	15.320	14.261
6993000		übrige sonstige betriebliche Aufwendungen	550	550	374
<b>14</b>		<b>Abschreibungen</b>	<b>149.984</b>	<b>157.358</b>	<b>137.509</b>
6620000		Abschr. Gebäude u. -einr. , SachAnlag., InfrStrktV	128.710	138.287	117.506
6642000		Abschr. auf Betriebsausstattung	125		
6645000		Abschr. auf Geschäftsausstattung	5.440	3.361	3.881

Kurzfassung 2023

**Teilergebnisplan  
Produkt 573.10 Gemeinschaftseinrichtungen**

Stadt Rauschenberg

Nr.	Konten	Bezeichnung	Haushaltsansatz		Ergebnis des Jahresabschlusses 2021
			2023	2022	
6671000		Abschreibung auf Ford. Wg. Uneinbringlichkeit			413
6690099		Abschreibungen Sonderinvest.programm	15.709	15.710	15.709
<b>18</b>		<b>Sonstige ordentliche Aufwendungen</b>	<b>490</b>	<b>490</b>	
7020000		Grundsteuer	490	490	
<b>19</b>		<b>Summe der ordentlichen Aufwendungen (Pos. 11 - 18)</b>	<b>335.304</b>	<b>285.248</b>	<b>280.008</b>
<b>20</b>		<b>Verwaltungsergebnis (Pos. 10 ./ Ps. 19)</b>	<b>268.969</b>	<b>220.948</b>	<b>225.278</b>
<b>24</b>		<b>Ordentliches Ergebnis (Pos. 20 + Pos. 23)</b>	<b>268.969</b>	<b>220.948</b>	<b>225.278</b>
<b>26</b>		<b>Außerordentliche Aufwendungen</b>			<b>1.937</b>
7911000		außerplanmäß. Abschr. auf Sachanlagen			1.914
7970000		periodenfremde Aufwendungen			22
<b>27</b>		<b>Außerordentliches Ergebnis (Pos. 25 ./ Pos. 26)</b>			<b>1.937</b>
<b>28</b>		<b>Jahresergebnis vor Intern.LLeistungsbez.</b>	<b>268.969</b>	<b>220.948</b>	<b>227.215</b>
<b>30</b>		<b>Aufwendungen der Internen Leistungsbeziehungen</b>	<b>32.500</b>	<b>23.500</b>	<b>35.600</b>
<b>31</b>		<b>Saldo der Internen Leistungsbeziehungen</b>	<b>32.500</b>	<b>23.500</b>	<b>35.600</b>
<b>32</b>		<b>Jahresergebnis nach Internen Leistungsbeziehungen</b>	<b>301.469</b>	<b>244.448</b>	<b>262.815</b>

Kurzfassung 2023

**Teilergebnisplan  
Kostenstelle 573.1010 DGH Albshausen**

Stadt Rauschenberg

**Produktbereich** 15 Wirtschaft und Tourismus  
**Produktgruppe** 573 Allgemeine Einrichtungen und Unternehmen  
**Produkt** 573.10 Gemeinschaftseinrichtungen  
**Kostenstelle** 573.1010 DGH Albshausen

		Haushaltsansatz			
Nr.	Konten	Bezeichnung	2023	2022	Ergebnis des Jahresabschlusses 2021
<b>02</b>		<b>Öffentlich-rechtliche Leistungsentgelte</b>	<b>-600</b>	<b>-600</b>	<b>-85</b>
5110000		öffentlich rechtliche Benutzungsgebühren	-600	-600	-85
<b>08</b>		<b>Ertr.a.Aufl.v.Sonderp.a.Inv.zuw.-zusch.u.-Beitr.</b>	<b>-3.842</b>	<b>-3.843</b>	<b>-3.842</b>
5460099		Erträge Auflösung SOPO Sonderinvest. (Tilg. Land)	-3.628	-3.628	-3.628
5460100		Erträge Auflös SOPO Invest vom öffentl Bereich	-215	-215	-214
<b>10</b>		<b>Summe der ordentlichen Erträge (Pos. 1 - 9)</b>	<b>-4.442</b>	<b>-4.443</b>	<b>-3.927</b>
<b>11</b>		<b>Personalaufwendungen</b>	<b>4.460</b>	<b>4.650</b>	<b>4.300</b>
6201000		Entg. für geleist. Arbeitszeit (einschl. Zulagen)	3.500	3.600	3.157
6401000		AG-Anteil zur Sozialvers. Entgeltbereich	750	800	
6401100		AG-Anteil zur Sozialvers. sonst. Beschäftigte		250	959
6470000		Zukunftsicherung/Zusatzversorg. Entgeltbereich	210		
6470100		Zusatzversorgung sonst. Beschäftigte (Aushilfen)			185
<b>13</b>		<b>Aufwendungen für Sach- und Dienstleistungen</b>	<b>7.960</b>	<b>5.820</b>	<b>6.089</b>
6051000		Strom	400	260	253
6054000		Heizöl	4.000	2.000	1.909
6056000		Wasser	150	150	-15
6057000		Abwasser	380	380	316
6058000		Müll	330	330	
6063000		Materialaufw. für Einrichtungen und Ausstattungen	100	100	1.227
6069000		sonstiger Aufw. für Reparatur u. Instandhaltung	200	200	44
6139020		Aufwendungen für Wasseruntersuchungen			133
6163000		Instandh. von Einrichtungen und Ausstattungen	200	200	
6730000		Gebühren	100	100	65
6832000		Telefonkosten	600	600	599
6900100		Beiträge f. Gebäudebezogene Versicherungen	1.500	1.500	1.558
<b>14</b>		<b>Abschreibungen</b>	<b>13.687</b>	<b>13.687</b>	<b>13.687</b>
6620000		Abschr. Gebäude u. -einr. , SachAnlag., InfrStrktV	7.563	7.563	7.563
6690099		Abschreibungen Sonderinvest.programm	6.124	6.124	6.124
<b>18</b>		<b>Sonstige ordentliche Aufwendungen</b>	<b>90</b>	<b>90</b>	
7020000		Grundsteuer	90	90	
<b>19</b>		<b>Summe der ordentlichen Aufwendungen (Pos. 11 - 18)</b>	<b>26.197</b>	<b>24.247</b>	<b>24.076</b>
<b>20</b>		<b>Verwaltungsergebnis (Pos. 10 ./ Ps. 19)</b>	<b>21.755</b>	<b>19.804</b>	<b>20.149</b>
<b>24</b>		<b>Ordentliches Ergebnis (Pos. 20 + Pos. 23)</b>	<b>21.755</b>	<b>19.804</b>	<b>20.149</b>
<b>28</b>		<b>Jahresergebnis vor Intern.LLeistungsbez.</b>	<b>21.755</b>	<b>19.804</b>	<b>20.149</b>
<b>32</b>		<b>Jahresergebnis nach Internen Leistungsbeziehungen</b>	<b>21.755</b>	<b>19.804</b>	<b>20.149</b>

Kurzfassung 2023

**Teilergebnisplan  
Kostenstelle 573.1020 MZH Bracht**

Stadt Rauschenberg

**Produktbereich** 15 Wirtschaft und Tourismus  
**Produktgruppe** 573 Allgemeine Einrichtungen und Unternehmen  
**Produkt** 573.10 Gemeinschaftseinrichtungen  
**Kostenstelle** 573.1020 MZH Bracht

		Haushaltsansatz			
Nr.	Konten	Bezeichnung	2023	2022	Ergebnis des Jahresabschlusses 2021
<b>02</b>		<b>Öffentlich-rechtliche Leistungsentgelte</b>	<b>-5.000</b>	<b>-5.000</b>	<b>-128</b>
5110000		öffentlich rechtliche Benutzungsgebühren	-5.000	-5.000	-128
<b>09</b>		<b>Sonstige ordentliche Erträge</b>	<b>-300</b>	<b>-300</b>	<b>-1.728</b>
5330000		Erträge aus Schadensersatzleistungen			-1.728
5399040		verschiedene Kostenerstattungen	-300	-300	
<b>10</b>		<b>Summe der ordentlichen Erträge (Pos. 1 - 9)</b>	<b>-5.300</b>	<b>-5.300</b>	<b>-1.856</b>
<b>11</b>		<b>Personalaufwendungen</b>	<b>16.910</b>	<b>15.370</b>	<b>24.217</b>
6201000		Entg. für geleist. Arbeitszeit (einschl. Zulagen)	12.200	11.000	18.877
6201030		Entg. sonst. Beschäftigte (Aushilfen)	1.000	1.000	136
6401000		AG-Anteil zur Sozialvers. Entgeltbereich	2.600	2.300	4.042
6401100		AG-Anteil zur Sozialvers. sonst. Beschäftigte	300	200	42
6470000		Zukunftsicherung/Zusatzversorg. Entgeltbereich	750	800	1.112
6470100		Zusatzversorgung sonst. Beschäftigte (Aushilfen)	60	70	8
<b>13</b>		<b>Aufwendungen für Sach- und Dienstleistungen</b>	<b>22.730</b>	<b>18.230</b>	<b>16.373</b>
6051000		Strom	4.000	3.000	2.497
6054000		Heizöl	8.000	4.500	3.844
6056000		Wasser	300	300	87
6057000		Abwasser	900	900	820
6058000		Müll	630	630	606
6063000		Materialaufw. für Einrichtungen und Ausstattungen	500	500	2.570
6069000		sonstiger Aufw. für Reparatur u. Instandhaltung	500	500	
6070000		Aufw. für Berufskleidung, Arbeitsschutzmittel			84
6163000		Instandh. von Einrichtungen und Ausstattungen	2.500	2.500	679
6166000		Wartungskosten	200	200	457
6171030		Aufwendungen f. Wasseruntersuchungen	300	300	
6730000		Gebühren	100	100	68
6832000		Telefonkosten	600	600	692
6900100		Beiträge f. Gebäudebezogene Versicherungen	4.200	4.200	3.969
<b>14</b>		<b>Abschreibungen</b>	<b>29.631</b>	<b>29.630</b>	<b>29.630</b>
6620000		Abschr. Gebäude u. -einr. , SachAnlag., InfrStrktV	29.631	29.630	29.630
<b>19</b>		<b>Summe der ordentlichen Aufwendungen (Pos. 11 - 18)</b>	<b>69.271</b>	<b>63.230</b>	<b>70.220</b>
<b>20</b>		<b>Verwaltungsergebnis (Pos. 10 ./ Ps. 19)</b>	<b>63.971</b>	<b>57.930</b>	<b>68.364</b>
<b>24</b>		<b>Ordentliches Ergebnis (Pos. 20 + Pos. 23)</b>	<b>63.971</b>	<b>57.930</b>	<b>68.364</b>
<b>28</b>		<b>Jahresergebnis vor Intern.LLeistungsbez.</b>	<b>63.971</b>	<b>57.930</b>	<b>68.364</b>
<b>30</b>		<b>Aufwendungen der Internen Leistungsbeziehungen</b>	<b>1.700</b>	<b>1.000</b>	<b>1.000</b>
<b>31</b>		<b>Saldo der Internen Leistungsbeziehungen</b>	<b>1.700</b>	<b>1.000</b>	<b>1.000</b>
<b>32</b>		<b>Jahresergebnis nach Internen Leistungsbeziehungen</b>	<b>65.671</b>	<b>58.930</b>	<b>69.364</b>

## Kurzfassung 2023

### Teilergebnisplan Kostenstelle 573.1030 Storchennest Ernsthausen

Stadt Rauschenberg

<b>Produktbereich</b>	15	Wirtschaft und Tourismus
<b>Produktgruppe</b>	573	Allgemeine Einrichtungen und Unternehmen
<b>Produkt</b>	573.10	Gemeinschaftseinrichtungen
<b>Kostenstelle</b>	573.1030	Storchennest Ernsthausen

		Haushaltsansatz			
Nr.	Konten	Bezeichnung	2023	2022	Ergebnis des Jahresabschlusses 2021
<b>02</b>		<b>Öffentlich-rechtliche Leistungsentgelte</b>	<b>-3.000</b>	<b>-3.000</b>	<b>-320</b>
5110000		öffentlich rechtliche Benutzungsgebühren	-3.000	-3.000	-320
<b>08</b>		<b>Ertr.a.Aufl.v.Sonderp.a.Inv.zuw.-zusch.u.-Beitr.</b>	<b>-759</b>	<b>-759</b>	<b>-760</b>
5460100		Erträge Auflös SOPO Invest vom öffentl Bereich	-759	-759	-760
<b>09</b>		<b>Sonstige ordentliche Erträge</b>	<b>-200</b>	<b>-200</b>	
5399040		verschiedene Kostenerstattungen	-200	-200	
<b>10</b>		<b>Summe der ordentlichen Erträge (Pos. 1 - 9)</b>	<b>-3.959</b>	<b>-3.959</b>	<b>-1.080</b>
<b>11</b>		<b>Personalaufwendungen</b>	<b>14.810</b>	<b>13.850</b>	<b>13.267</b>
6201000		Entg. für geleist. Arbeitszeit (einschl. Zulagen)	11.000	10.200	10.119
6201030		Entg. sonst. Beschäftigte (Aushilfen)	600	600	341
6401000		AG-Anteil zur Sozialvers. Entgeltbereich	2.350	2.150	
6401100		AG-Anteil zur Sozialvers. sonst. Beschäftigte	200	200	2.195
6470000		Zukunftsicherung/Zusatzversorg. Entgeltbereich	660	700	
6470100		Zusatzversorgung sonst. Beschäftigte (Aushilfen)			612
<b>13</b>		<b>Aufwendungen für Sach- und Dienstleistungen</b>	<b>17.650</b>	<b>13.650</b>	<b>18.247</b>
6051000		Strom	3.500	2.500	2.035
6054000		Heizöl	6.000	3.000	3.152
6056000		Wasser	400	400	-8
6057000		Abwasser	800	800	556
6058000		Müll	500	500	306
6063000		Materialaufw. für Einrichtungen und Ausstattungen	500	500	233
6069000		sonstiger Aufw. für Reparatur u. Instandhaltung	500	500	30
6163000		Instandh. von Einrichtungen und Ausstattungen	2.000	2.000	8.350
6166000		Wartungskosten			286
6730000		Gebühren	250	250	70
6832000		Telefonkosten	400	400	406
6900100		Beiträge f. Gebäudebezogene Versicherungen	2.800	2.800	2.832
<b>14</b>		<b>Abschreibungen</b>	<b>25.762</b>	<b>25.762</b>	<b>26.073</b>
6620000		Abschr. Gebäude u. -einr. , SachAnlag., InfrStrktV	25.762	25.762	25.762
6671000		Abschreibung auf Ford. Wg. Uneinbringlichkeit			311
<b>19</b>		<b>Summe der ordentlichen Aufwendungen (Pos. 11 - 18)</b>	<b>58.222</b>	<b>53.262</b>	<b>57.587</b>
<b>20</b>		<b>Verwaltungsergebnis (Pos. 10 ./ Ps. 19)</b>	<b>54.263</b>	<b>49.303</b>	<b>56.507</b>
<b>24</b>		<b>Ordentliches Ergebnis (Pos. 20 + Pos. 23)</b>	<b>54.263</b>	<b>49.303</b>	<b>56.507</b>
<b>28</b>		<b>Jahresergebnis vor Intern.LLeistungsbez.</b>	<b>54.263</b>	<b>49.303</b>	<b>56.507</b>
<b>30</b>		<b>Aufwendungen der Internen Leistungsbeziehungen</b>	<b>1.700</b>	<b>1.000</b>	<b>1.000</b>
<b>31</b>		<b>Saldo der Internen Leistungsbeziehungen</b>	<b>1.700</b>	<b>1.000</b>	<b>1.000</b>
<b>32</b>		<b>Jahresergebnis nach Internen Leistungsbeziehungen</b>	<b>55.963</b>	<b>50.303</b>	<b>57.507</b>

Kurzfassung 2023

**Teilergebnisplan  
Kostenstelle 573.1040 DGH Josbach**

Stadt Rauschenberg

<b>Produktbereich</b>	15	Wirtschaft und Tourismus
<b>Produktgruppe</b>	573	Allgemeine Einrichtungen und Unternehmen
<b>Produkt</b>	573.10	Gemeinschaftseinrichtungen
<b>Kostenstelle</b>	573.1040	DGH Josbach

		Haushaltsansatz			
Nr.	Konten	Bezeichnung	2023	2022	Ergebnis des Jahresabschlusses 2021
<b>02</b>		<b>Öffentlich-rechtliche Leistungsentgelte</b>	<b>-1.000</b>	<b>-1.000</b>	<b>-180</b>
5110000		öffentlich rechtliche Benutzungsgebühren	-1.000	-1.000	-180
<b>08</b>		<b>Ertr.a.Aufl.v.Sonderp.a.Inv.zuw.-zusch.u.-Beitr.</b>	<b>-5.960</b>	<b>-5.959</b>	<b>-5.960</b>
5460099		Erträge Auflösung SOPO Sonderinvest. (Tilg. Land)	-410	-410	-410
5460100		Erträge Auflös SOPO Invest vom öffentl Bereich	-4.016	-4.015	-4.016
5461000		Erträge Auflös SOPO Invest nicht öffentl Bereich	-1.534	-1.534	-1.534
<b>09</b>		<b>Sonstige ordentliche Erträge</b>	<b>-100</b>	<b>-100</b>	<b>-2</b>
5399040		verschiedene Kostenerstattungen	-100	-100	-2
<b>10</b>		<b>Summe der ordentlichen Erträge (Pos. 1 - 9)</b>	<b>-7.060</b>	<b>-7.059</b>	<b>-6.142</b>
<b>11</b>		<b>Personalaufwendungen</b>	<b>3.820</b>	<b>3.600</b>	<b>3.872</b>
6201000		Entg. für geleist. Arbeitszeit (einschl. Zulagen)	3.000	2.800	2.806
6401000		AG-Anteil zur Sozialvers. Entgeltbereich	620	600	
6401100		AG-Anteil zur Sozialvers. sonst. Beschäftigte			902
6470000		Zukunftsicherung/Zusatzversorg. Entgeltbereich	200	200	
6470100		Zusatzversorgung sonst. Beschäftigte (Aushilfen)			164
<b>13</b>		<b>Aufwendungen für Sach- und Dienstleistungen</b>	<b>11.630</b>	<b>10.230</b>	<b>9.617</b>
6051000		Strom	4.000	3.100	2.904
6053000		Nahwärme	3.000	2.800	2.696
6056000		Wasser	200	200	438
6057000		Abwasser	250	250	336
6058000		Müll	330	330	306
6063000		Materialaufw. für Einrichtungen und Ausstattungen	500	500	69
6069000		sonstiger Aufw. für Reparatur u. Instandhaltung	200	200	
6139020		Aufwendungen für Wasseruntersuchungen			133
6163000		Instandh. von Einrichtungen und Ausstattungen	1.000	700	601
6831000		Datenübertragungskosten	350	350	334
6900100		Beiträge f. Gebäudebezogene Versicherungen	1.800	1.800	1.800
<b>14</b>		<b>Abschreibungen</b>	<b>17.819</b>	<b>17.819</b>	<b>17.878</b>
6620000		Abschr. Gebäude u. -einr. , SachAnlag., InfrStrktV	8.233	8.233	8.233
6671000		Abschreibung auf Ford. Wg. Uneinbringlichkeit			60
6690099		Abschreibungen Sonderinvest.programm	9.586	9.586	9.585
<b>19</b>		<b>Summe der ordentlichen Aufwendungen (Pos. 11 - 18)</b>	<b>33.269</b>	<b>31.649</b>	<b>31.367</b>
<b>20</b>		<b>Verwaltungsergebnis (Pos. 10 ./ . Ps. 19)</b>	<b>26.209</b>	<b>24.590</b>	<b>25.225</b>
<b>24</b>		<b>Ordentliches Ergebnis (Pos. 20 + Pos. 23)</b>	<b>26.209</b>	<b>24.590</b>	<b>25.225</b>
<b>28</b>		<b>Jahresergebnis vor Intern.LLeistungsbez.</b>	<b>26.209</b>	<b>24.590</b>	<b>25.225</b>
<b>32</b>		<b>Jahresergebnis nach Internen Leistungsbeziehungen</b>	<b>26.209</b>	<b>24.590</b>	<b>25.225</b>

Kurzfassung 2023

**Teilergebnisplan  
Kostenstelle 573.1050 Alte Schule Rauschenberg**

Stadt Rauschenberg

<b>Produktbereich</b>	15	Wirtschaft und Tourismus
<b>Produktgruppe</b>	573	Allgemeine Einrichtungen und Unternehmen
<b>Produkt</b>	573.10	Gemeinschaftseinrichtungen
<b>Kostenstelle</b>	573.1050	Alte Schule Rauschenberg

		Haushaltsansatz			
Nr.	Konten	Bezeichnung	2023	2022	Ergebnis des Jahresabschlusses 2021
<b>01</b>		<b>Privatrechtliche Leistungsentgelte</b>	<b>-8.500</b>	<b>-6.500</b>	<b>-7.949</b>
5003000		Mieteinnahmen	-8.500	-6.500	-7.949
<b>02</b>		<b>Öffentlich-rechtliche Leistungsentgelte</b>	<b>-200</b>	<b>-200</b>	
5110000		öffentlich rechtliche Benutzungsgebühren	-200	-200	
<b>08</b>		<b>Ertr.a.Aufl.v.Sonderp.a.Inv.zuw.-zusch.u.-Beitr.</b>	<b>-2.448</b>	<b>-2.448</b>	<b>-2.447</b>
5460100		Erträge Auflös SOPO Invest vom öffentl Bereich	-2.448	-2.448	-2.447
<b>09</b>		<b>Sonstige ordentliche Erträge</b>	<b>-3.000</b>	<b>-2.000</b>	<b>-2.795</b>
5300100		Nebenerlöse aus Vermietung und Verpachtung	-3.000	-2.000	-2.795
<b>10</b>		<b>Summe der ordentlichen Erträge (Pos. 1 - 9)</b>	<b>-14.148</b>	<b>-11.148</b>	<b>-13.191</b>
<b>11</b>		<b>Personalaufwendungen</b>	<b>3.950</b>		<b>3.736</b>
6201000		Entg. für geleist. Arbeitszeit (einschl. Zulagen)	3.100		2.951
6401000		AG-Anteil zur Sozialvers. Entgeltbereich	650		611
6470000		Zukunftsicherung/Zusatzversorg. Entgeltbereich	200		175
<b>13</b>		<b>Aufwendungen für Sach- und Dienstleistungen</b>	<b>24.810</b>	<b>13.810</b>	<b>10.705</b>
6051000		Strom	2.000	1.200	825
6053000		Nahwärme	7.500	6.300	5.980
6056000		Wasser	800	800	539
6057000		Abwasser	1.000	1.000	880
6058000		Müll	460	460	348
6063000		Materialaufw. für Einrichtungen und Ausstattungen	500	500	113
6069000		sonstiger Aufw. für Reparatur u. Instandhaltung	100	100	
6139020		Aufwendungen für Wasseruntersuchungen			133
6163000		Instandh. von Einrichtungen und Ausstattungen	10.000	1.000	
6900100		Beiträge f. Gebäudebezogene Versicherungen	2.000	2.000	1.886
6993000		übrige sonstige betriebliche Aufwendungen	450	450	
<b>14</b>		<b>Abschreibungen</b>	<b>2.904</b>	<b>2.903</b>	<b>2.904</b>
6620000		Abschr. Gebäude u. -einr. , SachAnlag., InfrStrktV	2.904	2.903	2.904
<b>18</b>		<b>Sonstige ordentliche Aufwendungen</b>	<b>200</b>	<b>200</b>	
7020000		Grundsteuer	200	200	
<b>19</b>		<b>Summe der ordentlichen Aufwendungen (Pos. 11 - 18)</b>	<b>31.864</b>	<b>16.913</b>	<b>17.345</b>
<b>20</b>		<b>Verwaltungsergebnis (Pos. 10 ./ Ps. 19)</b>	<b>17.716</b>	<b>5.765</b>	<b>4.154</b>
<b>24</b>		<b>Ordentliches Ergebnis (Pos. 20 + Pos. 23)</b>	<b>17.716</b>	<b>5.765</b>	<b>4.154</b>
<b>26</b>		<b>Außerordentliche Aufwendungen</b>			<b>467</b>
7970000		periodenfremde Aufwendungen			467
<b>27</b>		<b>Außerordentliches Ergebnis (Pos. 25 ./ Pos. 26)</b>			<b>467</b>
<b>28</b>		<b>Jahresergebnis vor Intern.LLeistungsbez.</b>	<b>17.716</b>	<b>5.765</b>	<b>4.621</b>
<b>30</b>		<b>Aufwendungen der Internen Leistungsbeziehungen</b>	<b>3.200</b>	<b>3.000</b>	<b>3.600</b>
<b>31</b>		<b>Saldo der Internen Leistungsbeziehungen</b>	<b>3.200</b>	<b>3.000</b>	<b>3.600</b>
<b>32</b>		<b>Jahresergebnis nach Internen Leistungsbeziehungen</b>	<b>20.916</b>	<b>8.765</b>	<b>8.221</b>



## Kurzfassung 2023

### Teilergebnisplan Kostenstelle 573.1051 Gemeinschaftsräume Rauschenberg

Stadt Rauschenberg

<b>Produktbereich</b>	15	Wirtschaft und Tourismus
<b>Produktgruppe</b>	573	Allgemeine Einrichtungen und Unternehmen
<b>Produkt</b>	573.10	Gemeinschaftseinrichtungen
<b>Kostenstelle</b>	573.1051	Gemeinschaftsräume Rauschenberg

		Haushaltsansatz			
Nr.	Konten	Bezeichnung	2023	2022	Ergebnis des Jahresabschlusses 2021
<b>02</b>		<b>Öffentlich-rechtliche Leistungsentgelte</b>	<b>-4.000</b>	<b>-4.000</b>	<b>225</b>
5110000		öffentlich rechtliche Benutzungsgebühren	-4.000	-4.000	225
<b>08</b>		<b>Ertr.a.Aufl.v.Sonderp.a.Inv.zuw.-zusch.u.-Beitr.</b>	<b>-13.400</b>	<b>-13.399</b>	<b>-13.400</b>
5461000		Erträge Auflös SOPO Invest nicht öffentl Bereich	-320	-319	-320
5469000		Erträge Auflösung von sonst SOPO aus Investitionen	-13.080	-13.080	-13.080
<b>09</b>		<b>Sonstige ordentliche Erträge</b>	<b>-300</b>	<b>-300</b>	<b>-105</b>
5399000		andere sonstige betriebliche Erträge	-100	-100	
5399040		verschiedene Kostenerstattungen	-200	-200	-105
<b>10</b>		<b>Summe der ordentlichen Erträge (Pos. 1 - 9)</b>	<b>-17.700</b>	<b>-17.699</b>	<b>-13.280</b>
<b>11</b>		<b>Personalaufwendungen</b>	<b>19.100</b>		<b>5.916</b>
6201000		Entg. für geleist. Arbeitszeit (einschl. Zulagen)	15.000		4.671
6401000		AG-Anteil zur Sozialvers. Entgeltbereich	3.200		968
6470000		Zukunftsicherung/Zusatzversorg. Entgeltbereich	900		276
<b>13</b>		<b>Aufwendungen für Sach- und Dienstleistungen</b>	<b>17.350</b>	<b>14.350</b>	<b>11.119</b>
6051000		Strom	2.500	1.500	1.188
6053000		Nahwärme	6.000	4.000	3.382
6056000		Wasser	200	200	68
6057000		Abwasser	1.800	1.800	1.760
6058000		Müll	650	650	606
6063000		Materialaufw. für Einrichtungen und Ausstattungen	1.300	1.300	167
6139020		Aufwendungen für Wasseruntersuchungen			209
6163000		Instandh. von Einrichtungen und Ausstattungen	2.000	2.000	
6166000		Wartungskosten			832
6730000		Gebühren	100	100	
6832000		Telefonkosten	600	600	905
6900100		Beiträge f. Gebäudebezogene Versicherungen	2.200	2.200	2.002
<b>14</b>		<b>Abschreibungen</b>	<b>37.288</b>	<b>37.286</b>	<b>37.287</b>
6620000		Abschr. Gebäude u. -einr. , SachAnlag., InfrStrktV	33.926	33.925	33.926
6645000		Abschr. auf Geschäftsausstattung	3.362	3.361	3.361
<b>18</b>		<b>Sonstige ordentliche Aufwendungen</b>	<b>200</b>	<b>200</b>	
7020000		Grundsteuer	200	200	
<b>19</b>		<b>Summe der ordentlichen Aufwendungen (Pos. 11 - 18)</b>	<b>73.938</b>	<b>51.836</b>	<b>54.322</b>
<b>20</b>		<b>Verwaltungsergebnis (Pos. 10 ./ Ps. 19)</b>	<b>56.238</b>	<b>34.137</b>	<b>41.042</b>
<b>24</b>		<b>Ordentliches Ergebnis (Pos. 20 + Pos. 23)</b>	<b>56.238</b>	<b>34.137</b>	<b>41.042</b>
<b>28</b>		<b>Jahresergebnis vor Intern.LLeistungsbez.</b>	<b>56.238</b>	<b>34.137</b>	<b>41.042</b>
<b>30</b>		<b>Aufwendungen der Internen Leistungsbeziehungen</b>	<b>19.000</b>	<b>15.000</b>	<b>21.000</b>
<b>31</b>		<b>Saldo der Internen Leistungsbeziehungen</b>	<b>19.000</b>	<b>15.000</b>	<b>21.000</b>
<b>32</b>		<b>Jahresergebnis nach Internen Leistungsbeziehungen</b>	<b>75.238</b>	<b>49.137</b>	<b>62.042</b>

## Kurzfassung 2023

### Teilergebnisplan Kostenstelle 573.1060 DGH Schwabendorf

Stadt Rauschenberg

<b>Produktbereich</b>	15	Wirtschaft und Tourismus
<b>Produktgruppe</b>	573	Allgemeine Einrichtungen und Unternehmen
<b>Produkt</b>	573.10	Gemeinschaftseinrichtungen
<b>Kostenstelle</b>	573.1060	DGH Schwabendorf

		Haushaltsansatz			
Nr.	Konten	Bezeichnung	2023	2022	Ergebnis des Jahresabschlusses 2021
<b>01</b>		<b>Privatrechtliche Leistungsentgelte</b>	<b>-3.500</b>	<b>-3.500</b>	<b>-3.549</b>
5003000		Mieteinnahmen	-3.500	-3.500	-3.549
<b>02</b>		<b>Öffentlich-rechtliche Leistungsentgelte</b>	<b>-2.000</b>	<b>-2.000</b>	<b>-890</b>
5110000		öffentlich rechtliche Benutzungsgebühren	-2.000	-2.000	-890
<b>08</b>		<b>Ertr.a.Aufl.v.Sonderp.a.Inv.zuw.-zusch.u.-Beltr.</b>	<b>-5.425</b>	<b>-6.392</b>	<b>-7.085</b>
5460100		Erträge Auflös SOPO Invest vom öffentl Bereich	-5.254	-6.294	-6.685
5461000		Erträge Auflös SOPO Invest nicht öffentl Bereich	-172	-98	-400
<b>09</b>		<b>Sonstige ordentliche Erträge</b>	<b>-2.800</b>	<b>-2.800</b>	<b>-3.730</b>
5300100		Nebenerlöse aus Vermietung und Verpachtung	-2.800	-2.800	-3.708
5399040		verschiedene Kostenerstattungen			-22
<b>10</b>		<b>Summe der ordentlichen Erträge (Pos. 1 - 9)</b>	<b>-13.725</b>	<b>-14.692</b>	<b>-15.254</b>
<b>11</b>		<b>Personalaufwendungen</b>	<b>9.860</b>	<b>5.080</b>	<b>5.727</b>
6201000		Entg. für geleist. Arbeitszeit (einschl. Zulagen)	7.800	4.000	4.432
6201030		Entg. sonst. Beschäftigte (Aushilfen)			111
6401000		AG-Anteil zur Sozialvers. Entgeltbereich	1.600	800	924
6470000		Zukunftsicherung/Zusatzversorg. Entgeltbereich	460	280	259
<b>13</b>		<b>Aufwendungen für Sach- und Dienstleistungen</b>	<b>9.790</b>	<b>8.760</b>	<b>9.314</b>
6051000		Strom	2.000	1.200	1.199
6053000		Nahwärme	4.200	3.970	3.809
6056000		Wasser			27
6057000		Abwasser	250	250	228
6058000		Müll	720	720	504
6063000		Materialaufw. für Einrichtungen und Ausstattungen	1.000	1.000	1.718
6139020		Aufwendungen für Wasseruntersuchungen			133
6163000		Instandh. von Einrichtungen und Ausstattungen			509
6730000		Gebühren	100	100	
6832000		Telefonkosten	600	600	599
6900100		Beiträge f. Gebäudebezogene Versicherungen	820	820	214
6993000		übrige sonstige betriebliche Aufwendungen	100	100	374
<b>14</b>		<b>Abschreibungen</b>	<b>22.893</b>	<b>30.271</b>	<b>10.050</b>
6620000		Abschr. Gebäude u. -einr. , SachAnlag., InfrStrktV	20.691	30.271	9.488
6642000		Abschr. auf Betriebsausstattung	125		
6645000		Abschr. auf Geschäftsausstattung	2.078		520
6671000		Abschreibung auf Ford. Wg. Uneinbringlichkeit			42
<b>19</b>		<b>Summe der ordentlichen Aufwendungen (Pos. 11 - 18)</b>	<b>42.543</b>	<b>44.111</b>	<b>25.091</b>
<b>20</b>		<b>Verwaltungsergebnis (Pos. 10 ./ Ps. 19)</b>	<b>28.818</b>	<b>29.419</b>	<b>9.837</b>
<b>24</b>		<b>Ordentliches Ergebnis (Pos. 20 + Pos. 23)</b>	<b>28.818</b>	<b>29.419</b>	<b>9.837</b>
<b>26</b>		<b>Außerordentliche Aufwendungen</b>			<b>1.469</b>
7911000		außerplanmäß. Abschr. auf Sachanlagen			1.914
7970000		periodenfremde Aufwendungen			-445
<b>27</b>		<b>Außerordentliches Ergebnis (Pos. 25 ./ Pos. 26)</b>			<b>1.469</b>
<b>28</b>		<b>Jahresergebnis vor Intern.LLeistungsbez.</b>	<b>28.818</b>	<b>29.419</b>	<b>11.306</b>
<b>30</b>		<b>Aufwendungen der Internen Leistungsbeziehungen</b>	<b>1.700</b>		<b>1.000</b>

## Kurzfassung 2023

### Teilergebnisplan Kostenstelle 573.1060 DGH Schwabendorf

Stadt Rauschenberg

		Haushaltsansatz			
Nr.	Konten	Bezeichnung	2023	2022	Ergebnis des Jahresabschlusses 2021
<b>31</b>		<b>Saldo der internen Leistungsbeziehungen</b>	<b>1.700</b>		<b>1.000</b>
<b>32</b>		<b>Jahresergebnis nach internen Leistungsbeziehungen</b>	<b>30.518</b>	<b>29.419</b>	<b>12.306</b>

Kurzfassung 2023

**Teilergebnisplan  
Kostenstelle 573.1070 Bürgerhäuser allgemein**

Stadt Rauschenberg

<b>Produktbereich</b>	15	Wirtschaft und Tourismus
<b>Produktgruppe</b>	573	Allgemeine Einrichtungen und Unternehmen
<b>Produkt</b>	573.10	Gemeinschaftseinrichtungen
<b>Kostenstelle</b>	573.1070	Bürgerhäuser allgemein

		Haushaltsansatz			
Nr.	Konten	Bezeichnung	2023	2022	Ergebnis des Jahresabschlusses 2021
<b>30</b>		<b>Aufwendungen der internen Leistungsbeziehungen</b>	<b>5.200</b>	<b>3.500</b>	<b>8.000</b>
<b>31</b>		<b>Saldo der internen Leistungsbeziehungen</b>	<b>5.200</b>	<b>3.500</b>	<b>8.000</b>
<b>32</b>		<b>Jahresergebnis nach internen Leistungsbeziehungen</b>	<b>5.200</b>	<b>3.500</b>	<b>8.000</b>

Kurzfassung 2023

**Teilergebnisplan  
Kostenstelle 575.1010 Tourismus**

Stadt Rauschenberg

<b>Produktbereich</b>	15	Wirtschaft und Tourismus
<b>Produktgruppe</b>	575	Tourismus
<b>Produkt</b>	575.10	Tourismus
<b>Kostenstelle</b>	575.1010	Tourismus

		Haushaltsansatz			
Nr.	Konten	Bezeichnung	2023	2022	Ergebnis des Jahresabschlusses 2021
<b>08</b>		<b>Ertr.a.Aufl.v.Sonderp.a.Inv.zuw.-zusch.u.-Beitr.</b>	<b>-310</b>	<b>-652</b>	<b>-322</b>
5461000		Erträge Auflös SOPO Invest nicht öffentl Bereich	-183		-195
5469000		Erträge Auflösung von sonst SOPO aus Investitionen	-127	-652	-127
<b>09</b>		<b>Sonstige ordentliche Erträge</b>		<b>-100</b>	
5399000		andere sonstige betriebliche Erträge		-100	
<b>10</b>		<b>Summe der ordentlichen Erträge (Pos. 1 - 9)</b>	<b>-310</b>	<b>-752</b>	<b>-322</b>
<b>11</b>		<b>Personalaufwendungen</b>	<b>2.900</b>		<b>5.436</b>
6201000		Entg. für geleist. Arbeitszeit (einschl. Zulagen)	1.550		2.916
6201030		Entg. sonst. Beschäftigte (Aushilfen)			1.366
6401000		AG-Anteil zur Sozialvers. Entgeltbereich	350		604
6401100		AG-Anteil zur Sozialvers. sonst. Beschäftigte	800		343
6470000		Zukunftsicherung/Zusatzversorg. Entgeltbereich	100		172
6470100		Zusatzversorgung sonst. Beschäftigte (Aushilfen)	100		35
<b>13</b>		<b>Aufwendungen für Sach- und Dienstleistungen</b>	<b>15.780</b>	<b>16.580</b>	<b>11.662</b>
6051000		Strom	2.200	2.200	1.199
6056000		Wasser	100	100	
6058000		Müll	200	200	
6063000		Materialaufw. für Einrichtungen und Ausstattungen	100	100	191
6069000		sonstiger Aufw. für Reparatur u. Instandhaltung	500	500	420
6131000		Aufw. Entsch. ehrenamtl. Tätige (sow. N. Hkto 678)	2.700	2.700	95
6163000		Instandh. von Einrichtungen und Ausstattungen		1.000	519
6701000		Mieten, Pachten, Erbbauzinsen	2.900	2.900	2.688
6832000		Telefonkosten	680	680	675
6890100		Fremdenverkehrswerbung	2.000	2.000	346
6900100		Beiträge f. Gebäudebezogene Versicherungen	4.400	4.200	3.987
6910300		weitere Mitgliedsbeiträge			1.544
<b>14</b>		<b>Abschreibungen</b>	<b>1.006</b>	<b>2.019</b>	<b>914</b>
6620000		Abschr. Gebäude u. -einr. , SachAnlag., InfrStrktV	1.006	2.019	914
<b>19</b>		<b>Summe der ordentlichen Aufwendungen (Pos. 11 - 18)</b>	<b>19.686</b>	<b>18.599</b>	<b>18.012</b>
<b>20</b>		<b>Verwaltungsergebnis (Pos. 10 ./ Ps. 19)</b>	<b>19.376</b>	<b>17.847</b>	<b>17.690</b>
<b>24</b>		<b>Ordentliches Ergebnis (Pos. 20 + Pos. 23)</b>	<b>19.376</b>	<b>17.847</b>	<b>17.690</b>
<b>26</b>		<b>Außerordentliche Aufwendungen</b>			<b>174</b>
7970000		periodenfremde Aufwendungen			174
<b>27</b>		<b>Außerordentliches Ergebnis (Pos. 25 ./ Pos. 26)</b>			<b>174</b>
<b>28</b>		<b>Jahresergebnis vor Intern.LLeistungsbez.</b>	<b>19.376</b>	<b>17.847</b>	<b>17.864</b>
<b>30</b>		<b>Aufwendungen der Internen Leistungsbeziehungen</b>	<b>14.800</b>	<b>11.000</b>	<b>12.000</b>
<b>31</b>		<b>Saldo der Internen Leistungsbeziehungen</b>	<b>14.800</b>	<b>11.000</b>	<b>12.000</b>
<b>32</b>		<b>Jahresergebnis nach Internen Leistungsbeziehungen</b>	<b>34.176</b>	<b>28.847</b>	<b>29.864</b>

## Kurzfassung 2023

### Teilergebnisplan Kostenstelle 611.1010 Steuern, Zuweisungen, Umlagen

Stadt Rauschenberg

<b>Produktbereich</b>	16	Allgemeine Finanzwirtschaft
<b>Produktgruppe</b>	611	Steuern, Zuweisungen und Umlagen
<b>Produkt</b>	611.10	Steuern, Zuweisungen, Umlagen
<b>Kostenstelle</b>	611.1010	Steuern, Zuweisungen, Umlagen

		Haushaltsansatz			
Nr.	Konten	Bezeichnung	2023	2022	Ergebnis des Jahresabschlusses 2021
<b>01</b>		<b>Privatrechtliche Leistungsentgelte</b>	<b>-220</b>		
5004100		Pachteinnahmen	-220		
<b>05</b>		<b>Steuern steuerähnl. Ertr.einschl.Ertr.aus ges.Uml.</b>	<b>-5.358.000</b>	<b>-4.916.000</b>	<b>-4.709.039</b>
5500100		Gemeindeanteil an der Einkommensteuer	-2.870.000	-2.720.000	-2.628.727
5504000		Gemeindeanteil an der Umsatzsteuer	-126.000	-122.000	-137.540
5551000		Grundsteuer A	-85.000	-85.000	-79.375
5552000		Grundsteuer B	-700.000	-700.000	-682.058
5553000		Gewerbesteuer	-1.520.000	-1.230.000	-1.133.594
5559120		Sonst Vergnügungsst, einschl Spielapparatesteuer	-11.000	-14.000	-4.340
5559200		Hundesteuer	-46.000	-45.000	-43.407
<b>06</b>		<b>Erträge aus Transferleistungen</b>	<b>-195.000</b>	<b>-185.000</b>	<b>-168.250</b>
5477000		Ausgleichsleistungen Familienleistungsgesetz	-195.000	-185.000	-168.250
<b>07</b>		<b>Ertr.a.Zuweisgn.u.Zusch.f.lfd.Zwecke u.allg.Uml.</b>	<b>-1.985.000</b>	<b>-1.795.000</b>	<b>-1.796.753</b>
5401010		Schlüsselzuweisungen	-1.985.000	-1.795.000	-1.796.753
<b>08</b>		<b>Ertr.a.Aufl.v.Sonderp.a.Inv.zuw.-zusch.u.-Beltr.</b>	<b>-60.851</b>	<b>-60.075</b>	<b>-65.492</b>
5460100		Erträge Auflös SOPO Invest vom öffentl Bereich	-60.851	-60.075	-65.492
<b>09</b>		<b>Sonstige ordentliche Erträge</b>			<b>-32.406</b>
5399000		andere sonstige betriebliche Erträge			-32.406
<b>10</b>		<b>Summe der ordentlichen Erträge (Pos. 1 - 9)</b>	<b>-7.599.071</b>	<b>-6.956.075</b>	<b>-6.771.940</b>
<b>11</b>		<b>Personalaufwendungen</b>	<b>34.300</b>	<b>31.400</b>	<b>30.589</b>
6201000		Entg. für geleist. Arbeitszeit (einschl. Zulagen)	26.800	24.500	24.107
6401000		AG-Anteil zur Sozialvers. Entgeltbereich	5.700	5.200	5.072
6470000		Zukunftsicherung/Zusatzversorg. Entgeltbereich	1.800	1.700	1.410
<b>13</b>		<b>Aufwendungen für Sach- und Dienstleistungen</b>			<b>1.378</b>
6010100		Aufwendungen f. Büromaterial			20
6171110		Aufwendungen EDV			1.040
6820000		Porto und Versandkosten			319
<b>14</b>		<b>Abschreibungen</b>			<b>18.934</b>
6671000		Abschreibung auf Ford. Wg. Uneinbringlichkeit			14.678
6672000		Einzelwertberichtigung			4.256
<b>16</b>		<b>Steueraufw.einschl.Aufw.a.ges.Uml.verpfl.</b>	<b>3.267.000</b>	<b>3.110.832</b>	<b>3.074.980</b>
7353117		Heimatumlage	83.000	65.000	65.987
7354100		Kreisumlage	1.790.000	1.734.514	1.671.589
7354110		Rückstellung Kreisumlage	20.000	5.000	45.700
7354200		Schulumlage	1.230.000	1.196.318	1.152.918
7354210		Rückstellung Schulumlage	10.000	5.000	32.600
7380100		Gewerbesteuerumlage	134.000	105.000	106.186
<b>19</b>		<b>Summe der ordentlichen Aufwendungen (Pos. 11 - 18)</b>	<b>3.301.300</b>	<b>3.142.232</b>	<b>3.125.881</b>
<b>20</b>		<b>Verwaltungsergebnis (Pos. 10 ./ Ps. 19)</b>	<b>-4.297.771</b>	<b>-3.813.843</b>	<b>-3.646.059</b>
<b>21</b>		<b>Finanzerträge</b>	<b>-1.700</b>	<b>-1.700</b>	<b>-900</b>
5763000		Verzinsung von Steuernachforderungen u. -erstatt.	-500	-500	245
5763010		Zinseinnahmen Gewerbesteuer	-1.000	-1.000	-1.145
5790900		Übrige sonstige Zinsen und ähnl. Erträge	-200	-200	

Kurzfassung 2023

**Teilergebnisplan  
Kostenstelle 611.1010 Steuern, Zuweisungen, Umlagen**

Stadt Rauschenberg

		Haushaltsansatz			
Nr.	Konten	Bezeichnung	2023	2022	Ergebnis des Jahresabschlusses 2021
<b>22</b>		<b>Zinsen und ähnliche Aufwendungen</b>	<b>2.000</b>	<b>5.000</b>	<b>1.701</b>
7710099		Kreditzinsen "Zinsdienstumlage"	2.000	5.000	1.701
<b>23</b>		<b>Finanzergebnis (Pos. 21 - Pos. 22)</b>	<b>300</b>	<b>3.300</b>	<b>801</b>
<b>24</b>		<b>Ordentliches Ergebnis (Pos. 20 + Pos. 23)</b>	<b>-4.297.471</b>	<b>-3.810.543</b>	<b>-3.645.258</b>
<b>25</b>		<b>Außerordentliche Erträge</b>			<b>-16</b>
5990900		sonstige außerordentliche Erträge			-16
<b>27</b>		<b>Außerordentliches Ergebnis (Pos. 25 ./ Pos. 26)</b>			<b>-16</b>
<b>28</b>		<b>Jahresergebnis vor Intern.LLeistungsbez.</b>	<b>-4.297.471</b>	<b>-3.810.543</b>	<b>-3.645.274</b>
<b>29</b>		<b>Erträge der Internen Leistungsbeziehungen</b>		<b>-26.500</b>	<b>-26.000</b>
<b>30</b>		<b>Aufwendungen der Internen Leistungsbeziehungen</b>	<b>24.000</b>	<b>28.000</b>	<b>26.000</b>
<b>31</b>		<b>Saldo der Internen Leistungsbeziehungen</b>	<b>24.000</b>	<b>1.500</b>	
<b>32</b>		<b>Jahresergebnis nach Internen Leistungsbeziehungen</b>	<b>-4.273.471</b>	<b>-3.809.043</b>	<b>-3.645.274</b>

Kurzfassung 2023

**Teilergebnisplan  
Kostenstelle 612.1010 sonstige allgemeine Finanzwirtschaft**

Stadt Rauschenberg

<b>Produktbereich</b>	16	Allgemeine Finanzwirtschaft
<b>Produktgruppe</b>	612	Sonstige allgemeine Finanzwirtschaft
<b>Produkt</b>	612.10	sonstige allgemeine Finanzwirtschaft
<b>Kostenstelle</b>	612.1010	sonstige allgemeine Finanzwirtschaft

		Haushaltsansatz			
Nr.	Konten	Bezeichnung	2023	2022	Ergebnis des Jahresabschlusses 2021
<b>01</b>		<b>Privatrechtliche Leistungsentgelte</b>			<b>-220</b>
5004100		Pachteinnahmen			-220
<b>07</b>		<b>Ertr.a.Zuwelsgn.u.Zusch.f.lfd.Zwecke u.allg.Uml.</b>			<b>-469</b>
5430100		Schuldendiensthilfen vom Land			-469
<b>10</b>		<b>Summe der ordentlichen Erträge (Pos. 1 - 9)</b>			<b>-689</b>
<b>11</b>		<b>Personalaufwendungen</b>	<b>108.200</b>	<b>104.500</b>	<b>99.536</b>
6201000		Entg. für geleist. Arbeitszeit (einschl. Zulagen)	85.000	81.700	78.237
6401000		AG-Anteil zur Sozialvers. Entgeltbereich	18.000	17.100	16.702
6470000		Zukunftsicherung/Zusatzversorg. Entgeltbereich	5.200	5.700	4.597
<b>13</b>		<b>Aufwendungen für Sach- und Dienstleistungen</b>	<b>5.200</b>	<b>5.200</b>	<b>16.896</b>
6750000		Bankspesen / Kosten d. Geldverkehrs u.d. Kapitalbe	2.000	2.000	2.696
6750001		Rücklastschriftgebühr	200	200	201
6772010		Gebühren Revision	12.000	12.000	14.000
6772011		Rückstellung Gebühren Revision	-12.000	-12.000	
6773000		Aufw. für betriebswirtsch. Beratungen u. ähnl.	3.000	3.000	
<b>14</b>		<b>Abschreibungen</b>			<b>5.897</b>
6671000		Abschreibung auf Ford. Wg. Uneinbringlichkeit			33
6672000		Einzelwertberichtigung			8
6673000		Pauschalwertberichtigung			5.856
<b>18</b>		<b>Sonstige ordentliche Aufwendungen</b>	<b>3.600</b>	<b>3.600</b>	<b>2.682</b>
7410000		Körperschaftsteuer	3.600	3.600	2.682
<b>19</b>		<b>Summe der ordentlichen Aufwendungen (Pos. 11 - 18)</b>	<b>117.000</b>	<b>113.300</b>	<b>125.011</b>
<b>20</b>		<b>Verwaltungsergebnis (Pos. 10 ./ Ps. 19)</b>	<b>117.000</b>	<b>113.300</b>	<b>124.322</b>
<b>21</b>		<b>Finanzerträge</b>	<b>-500</b>	<b>-500</b>	<b>-202</b>
5660000		Erträge aus Wertp. des Finanzanlageverm.			-1
5790900		Übrige sonstige Zinsen und ähnl. Erträge	-500	-500	-201
<b>22</b>		<b>Zinsen und ähnliche Aufwendungen</b>	<b>140.500</b>	<b>130.500</b>	<b>134.639</b>
7710000		Bankzinsen	500	500	
7730000		Auflösung von Disagio			2.294
7761010		Zinsen an Banken	140.000	130.000	132.345
<b>23</b>		<b>Finanzergebnis (Pos. 21 - Pos. 22)</b>	<b>140.000</b>	<b>130.000</b>	<b>134.437</b>
<b>24</b>		<b>Ordentliches Ergebnis (Pos. 20 + Pos. 23)</b>	<b>257.000</b>	<b>243.300</b>	<b>258.759</b>
<b>26</b>		<b>Außerordentliche Aufwendungen</b>			<b>9.449</b>
7912000		außerplanmäß. Abschr. auf Finanzanlagen			7.769
7970000		periodenfremde Aufwendungen			1.680
<b>27</b>		<b>Außerordentliches Ergebnis (Pos. 25 ./ Pos. 26)</b>			<b>9.449</b>
<b>28</b>		<b>Jahresergebnis vor Intern.LLeistungsbez.</b>	<b>257.000</b>	<b>243.300</b>	<b>268.208</b>
<b>29</b>		<b>Erträge der Internen Leistungsbeziehungen</b>	<b>-94.500</b>	<b>-161.500</b>	<b>-161.171</b>
<b>30</b>		<b>Aufwendungen der Internen Leistungsbeziehungen</b>	<b>34.000</b>	<b>39.000</b>	<b>39.000</b>
<b>31</b>		<b>Saldo der Internen Leistungsbeziehungen</b>	<b>-60.500</b>	<b>-122.500</b>	<b>-122.171</b>
<b>32</b>		<b>Jahresergebnis nach Internen Leistungsbeziehungen</b>	<b>196.500</b>	<b>120.800</b>	<b>146.037</b>







Teil B: Beschäftigte

STELLENPLAN

Produktgruppe	Gliederungsplan	Beschäftigte													Zahl d. am 30.06.2022 tatsächlich besetzten Stellen	Vermerke, Erläuterungen				
		Entgeltgruppen n. d. Tarif f. d. öffentl. Dienst																		
		S5	S6	S7	S8a	S8b	S9	S10	S11	S12	S13	S14	S15	S16			S17	S18		
361	Förd.Kinder i. Tageseintr.					1,00												1,00	1,00	1,00
365	Tageseintr. f. Kinder					6,00							1,00					7,75	7,50	7,75
366	Jugendpflege/Fam.zentr.												1,50					1,50	1,50	1,50
																		<b>10,25</b>	<b>10,00</b>	<b>10,25</b>
Stellenplan 2023						0,00	7,00											10,25		
Stellenplan 2022						7,00	0,00											10,00		
Zahl der am 30.06.22 bes. Stellen						7,00	0,00											10,25		

1) Einzusetzen ist das Haushaltsjahr

2) Einzusetzen ist das Vorjahr

### Teil C: Zusammenstellung

Produkt- Gliederungs- gruppe plan	Zahl der Stellen 2023						Zahl der Stellen 2022						Zahl der tatsächlich besetzten Stellen am 30.06.2022			Vermerke, Erläuterungen
	Beamte		Beschäftigte		zusammen		Beamte		Beschäftigte		zusammen		Beamte	Beschäftigte	zusammen	
111	Verw.steuerung	1,00	14,83	15,83	1,00	16,01	17,01	1,00	14,75	15,75						
121	Statistiken/Wahlen		0,00	0,00		0,00	0,00		0,00	0,00						
122	Ordnungsangelegenh.		3,29	3,29		2,70	2,70		2,75	2,75						
126	Brand-/Katastrophensch.		0,00	0,00		0,00	0,00		0,00	0,00						
281	Heimat-/Kulturpflege		0,00	0,00		0,00	0,00		0,00	0,00						
351	sonst.soz.Hilfen u.Leist.		0,00	0,00		0,00	0,00		0,00	0,00						
361	Förd.Kinder i. Tageseinr.		1,89	1,89		1,80	1,80		1,89	1,89						
365	Tageseinr. f. Kinder		8,64	8,64		8,50	8,50		8,64	8,64						
366	Jugendpfl./Fam.zentr.		1,50	1,50		1,50	1,50		1,50	1,50						
421	Förderung des Sports		0,00	0,00		0,00	0,00		0,00	0,00						
424	Sportstätten u. Bäder		1,00	1,00		1,00	1,00		1,00	1,00						
511	Räuml.Planung u. Entw.		0,00	0,00		0,00	0,00		0,00	0,00						
521	Bau- u. Grundstücksordn.		1,00	1,00		1,00	1,00		1,00	1,00						
531	Elektrizitätsversorgung		0,00	0,00		0,00	0,00		0,00	0,00						
533	Wasserversorgung		3,00	3,00		3,00	3,00		3,00	3,00						
537	Abfallentsorgung		0,00	0,00		0,00	0,00		0,00	0,00						
538	Abwasserbehandlung		0,00	0,00		0,00	0,00		0,00	0,00						
541	Gemeindestraßen		0,00	0,00		0,00	0,00		0,00	0,00						
545	Straßenreinigung		0,00	0,00		0,00	0,00		0,00	0,00						
553	Friedhofs-u.Bestattungsw.		0,00	0,00		0,00	0,00		0,00	0,00						
555	Land-u.Forstwirtschaft		0,00	0,00		0,00	0,00		0,00	0,00						
573	Allgem. Einr. u. Untern.		1,42	1,42		0,69	0,69		1,42	1,42						
571	Wirtschaftsförderung		0,00	0,00		0,00	0,00		0,00	0,00						
611	Steuern, Zuweisungen u.a.		0,77	0,77		0,77	0,77		0,65	0,65						
612	sonst.allgem.Finanzwirt.		2,00	2,00		2,77	2,77		2,00	2,00						
	<b>gesamt</b>	<b>1,00</b>	<b>39,34</b>	<b>40,34</b>	<b>1,00</b>	<b>38,97</b>	<b>39,97</b>	<b>1,00</b>	<b>38,60</b>	<b>39,60</b>		<b>1,00</b>	<b>38,60</b>	<b>39,60</b>		

## Übersicht über den voraussichtlichen Stand der Verbindlichkeiten - 1000 EUR -

Art	Stand zu Beginn des Vorjahres 2022	Stand zu Beginn des Haushaltsjahres 2023	Voraussichtlicher Stand zum Ende des Haushaltsjahres 2023
1	2	3	4
<b>1. Verbindlichkeiten aus Anleihen</b>			
<b>2. Verbindlichkeiten aus Krediten</b> zur Finanzierung von Investitionen und Investitionsförderungsmaßnahmen			
2.1 Bund, LAF, ERP-Sondervermögen			
2.2 Land			
2.3 Gemeinden und Gemeindeverbänden			
2.4 Zweckverbänden und dgl.			
2.5 Sonstiger öffentlicher Bereich			
2.6 Kreditmarkt	9.134	10.320	12.861
2.7 Verbundene Unternehmen, Beteiligungen, Sondervermögen			
<b>Summe</b>	<b>9.134</b>	<b>10.320</b>	<b>12.861</b>
<b>3. Verbindlichkeiten aus Kassenkrediten</b>	<b>0</b>	<b>0</b>	<b>0</b>
<b>4. Verbindlichkeiten aus Vorgängen, die Kreditaufnahmen wirtschaftlich gleich kommen</b>			
4.1 Leasing	179	122	295
4.2 Sonstige			
<b>Summe</b>			
<b><u>Nachrichtlich</u></b>			
<b>5. Verbindlichkeiten der Sondervermögen mit Sonderrechnung</b>			
5.1 Aus Krediten			
5.2 Aus Vorgängen, die Kreditaufnahmen wirtschaftlich gleichkommen			
<b>6. Vorübergehende Inanspruchnahme von flüssigen Mitteln aus Sonderrücklagen für andere Zwecke</b>			
<b>7. Anteilige Schulden im Rahmen von Mitgliedschaften in Zweckverbänden<sup>1</sup></b>	4.154	n.b.	n.b.
<b>8. Anteilige Schulden im Rahmen der Beteiligung an wirtschaftlichen Unternehmen<sup>2</sup></b>			
<b>9. Langfristige Mietverträge und Verpflichtungen aus ÖPP-Verträgen</b>			

<sup>1</sup> Der den Mitgliedsanteilen der Gemeinde an Zweckverbänden entsprechende Anteil an den Gesamtschulden der Verbände.

<sup>2</sup> Der den Gesellschaftsanteilen der Gemeinde an Unternehmen entsprechende Anteil an den Gesamtschulden der Unternehmen.

## Übersicht über die aus Verpflichtungsermächtigungen voraussichtlich fällig werdenden Auszahlungen

Verpflichtungsermächtigung im Haushaltsplan des Jahres <sup>1</sup>	Voraussichtlich fällige Auszahlungen <sup>2 3</sup> 1000 EUR				
	2024	2025	2026	2027	2028
1	2	3	4	5	6
2023	0				
2024	0				
2025	0				
2026	0				
Summe	0				
<u>Nachrichtlich</u> In der Ergebnis- und Finanzplanung vorgesehene Kreditaufnahmen	3.040.600				

<sup>1</sup> In Spalte 1 sind das Haushaltsjahr und alle früheren Jahre aufzuführen, in denen Verpflichtungsermächtigungen veranschlagt waren, aus deren Inanspruchnahme noch Auszahlungen fällig werden.

<sup>2</sup> In Spalte 2 ist das dem Haushaltsjahr folgende Jahr, in den Spalten 3 bis 6 die sich anschließenden Jahre einzusetzen.

<sup>3</sup> Werden Auszahlungen aus Verpflichtungsermächtigungen in den Jahren fällig, auf die sich die Ergebnis- und Finanzplanung noch nicht erstreckt, sind die voraussichtlichen Kreditaufnahmen in diesen Jahren nach § 1 Abs. 4 Nr. 4 zweiter Halbsatz dieser Verordnung zu übernehmen. Erforderlichenfalls sind weitere Kopfspalten hinzuzufügen.

**Übersicht  
über den voraussichtlichen Stand der Rücklagen und Rückstellungen**

- 1000 EUR -

Die Rücklagen und Rückstellungen entsprechen der Jahresrechnung 2022 Art	Stand zu Beginn des Jahres 2022	Voraussichtlicher Stand zu Beginn des Haushaltsjahres 2023	Voraussichtlicher Stand zum Ende des Haushaltsjahres 2023
1	2	3	4
<b>1. Rücklagen und Sonderrücklagen</b>			
1.1 Rücklage aus Überschüssen des ordentlichen Ergebnisses	63	148	95
1.2 Rücklage aus Überschüssen des außerordentlichen Ergebnisses	474	559	n.b.
1.3 Zweckgebundene Rücklagen (Müll)			
1.4 Sonderrücklagen	0	0	0
1.4.1 Stiftungskapital			
1.4.2 Sonstige Sonderrücklagen			
<b>Summe der Rücklagen</b>	<b>537</b>	<b>707</b>	<b>95</b>
<b>2. Rückstellungen</b>			
2.1 Rückstellungen für Pensionsverpflichtungen auf Grund von beamtenrechtlichen oder vertraglichen Ansprüchen (davon durch Mittel der Versorgungsrücklage nach HVersRückIG gedeckt)	1.625	n.b.	n.b.
2.2 Rückstellungen aus Beihilfeverpflichtungen gegenüber Versorgungsempfängern, Beamten und Arbeitnehmern			
2.3 Rückstellungen aus Bezüge- und Entgeltzahlungen für Zeiten der Freistellung von der Arbeit im Rahmen von Altersteilzeitarbeit und ähnlichen Maßnahmen	0	0	0
2.4 Rückstellungen für im Haushaltsjahr unterlassene Aufwendungen für Instandhaltung, die im folgenden Haushaltsjahr nachgeholt werden			
2.5 Rückstellungen für die Rekultivierung und Nachsorge von Abfalldeponien			
2.6 Rückstellungen für die Sanierung von Altlasten			
2.7 Rückstellungen für ungewisse Verbindlichkeiten im Rahmen des Finanzausgleichs und von Steuerschuldverhältnissen	412	194	424
2.8 Rückstellungen für drohende Verpflichtungen aus Bürgerschaften, Gewährleistungen und anhängigen Gerichtsverfahren			
2.9 Rückstellungen für drohende Verluste aus schwebenden Geschäften			
2.10 Sonstige Rückstellungen	14	14	14
<b>Summe der Rückstellungen</b>	<b>3.676</b>	<b>208</b>	<b>438</b>

## Investitionsprogramm 2022 - 2026

Produktbereich		Tsd. €					2026 Gesamt
		2022	2023	2024	2025	2026	
01	Innere Verwaltung	250	385	135	90	90	<b>950</b>
02	Sicherheit und Ordnung	220	40	50	1.200	-	<b>1.510</b>
04	Kultur und Wissenschaft	-	-	-	-	-	-
05	Soziale Leistungen	-	-	-	-	-	-
06	Kinder-, Jugend u. Familienhilfe	-	-	-	-	-	-
08	Sportförderung	50	3.100	-	-	-	<b>3.150</b>
09	Räuml. Planung u. Entwicklung	-	-	-	-	-	-
10	Bauen und Wohnen	-	-	-	-	-	-
11	Ver- und Entsorgung	20	80	-	200	1.200	<b>1.500</b>
12	Verkehrsflächen u. -anlagen	510	420	150	550	-	<b>1.630</b>
13	Natur- u. Landschaftspflege	-	-	-	-	-	-
15	Wirtschaft und Tourismus	260	30	250	-	-	<b>540</b>
16	Allgemeine Finanzwirtschaft	144	108	-	-	-	<b>252</b>
<b>Summe</b>		<b>1.454</b>	<b>4.163</b>	<b>585</b>	<b>2.040</b>	<b>1.290</b>	<b>9.532</b>



**Übersicht über die den Fraktionen  
nach § 36 a Abs. 4 der Hessischen Gemeindeordnung  
zur Vergütung gestellten Mittel**

Kosten- stelle	Art	Haushaltsansatz		Ergebnis der Jahres- rechnung 2021 €	Erläuterungen
		2023 €	2022 €		
111.1010	1. Gesamtbetrag der Mittel nach § 36 a Abs. 4 HGO	1.196	1.196	1.196	
	1.1 Sockelbetrag für jede Fraktion (jährlich 0,00 €)	0	0	0	
	1.2 Restbetrag nach Fraktionsstärke (Betrag für jedes Fraktionmitglied jährlich 52,00 €)	1.196	1.196	1.196	
	2. Aufteilung des Betrages unter Nr. 1 auf die Fraktionen:				
	2.1 für die Fraktion der SPD insgesamt davon sind vorgesehen für - Personalkosten - Sachkosten (ohne Öffentlichkeitsarbeit) - Sachkosten für Öffentlichkeitsarbeit	208	208	225	
	2.2 für die Fraktion der CDU insgesamt davon sind vorgesehen für - Personalkosten - Sachkosten (ohne Öffentlichkeitsarbeit) - Sachkosten für Öffentlichkeitsarbeit	364	364	347	
	2.3 für die Fraktion der FBL insgesamt davon sind vorgesehen für - Personalkosten - Sachkosten (ohne Öffentlichkeitsarbeit) - Sachkosten für Öffentlichkeitsarbeit	416	416	399	

Kosten- stelle	Art	Haushaltsansatz		Ergebnis der Jahres- rechnung 2021 €	Erläuterungen
		2023 €	2022 €		
	2.4 für die Fraktion B 90/Die Grünen insgesamt davon sind vorgesehen für - Personalkosten - Sachkosten (ohne Öffentlichkeitsarbeit) - Sachkosten für Öffentlichkeitsarbeit	208	208	225	
		Jahresbeträge			Erläuterungen
		2023 €	2022 €	2021 €	
	3. Zusätzlich gewährte geldwerte Leistungen: (Die Aufstellung ist für jede Fraktion vorzunehmen; die Einzelpositionen sind den örtlichen Gegebenheiten anzupassen.)	0	0	0	
	Übelassung von Personal der Gemeinde für die Fraktionsarbeit (Geschäftsstellenbetrieb und Fraktionsassistenten)	0	0	0	
	Bereitstellung von Fahrzeugen	0	0	0	
	Bereitstellung von Räumen einschl. Heizung, Reinigung, Beleuchtung	0	0	0	
	Bereitstellung von Büroausstattung	0	0	0	
	Übernahme der Kosten für Fachliteratur, Fachzeitschriften, Telefon, Telefax, Datenübertragungsleitungen, Rechnerzeiten auf zentraler ADV-Anlage usw.	0	0	0	
	Summe:	0	0	0	

# Haushaltsplan 2023

## Ergebnishaushalt

Stadt Rauschenberg

			Haushaltsansatz		Ergebnis des Jahresabschlusses 2021
Nr.	Konten	Bezeichnung	2023	2022	
01	50	Privatrechtliche Leistungsentgelte	-391.290	-418.370	-369.750
02	51	Öffentlich-rechtliche Leistungsentgelte	-1.491.850	-1.334.595	-1.210.266
03	548-549	Kostensersatzleistungen und -erstattungen	-107.000	-36.000	-51.250
04	52	Bestandsveränderungen und aktivierte Eigenleistungen			
05	55	Steuern u. steuerähnliche Erträge einschl. Erträge aus gesetzlichen Umlagen	-5.358.000	-4.916.000	-4.709.039
06	547	Erträge aus Transferleistungen	-195.000	-185.000	-168.250
07	540-543	Erträge aus Zuweisungen und Zuschüssen für laufende Zwecke u. allgemeine Umlagen	-2.565.080	-2.429.680	-2.486.660
08	546	Erträge aus der Auflösung von Sonderposten aus Investitionszuweisungen, -zuschüssen u. Investitionsbeiträgen	-347.452	-360.535	-376.182
09	53	Sonstige ordentliche Erträge	-325.910	-394.110	-435.301
<b>10</b>		<b>Summe der ordentlichen Erträge (Nr. 1 bis 9)</b>	<b>-10.781.582</b>	<b>-10.074.290</b>	<b>-9.806.698</b>
11	62, 63, 640-643, 647-649, 65	Personalaufwendungen	2.698.500	2.589.830	2.426.848
12	644-646	Versorgungsaufwendungen	171.800	156.976	172.090
13	60, 61, 67-69	Aufwendungen für Sach- und Dienstleistungen	2.831.420	2.531.835	2.387.570
14	66	Abschreibungen	803.846	845.440	853.167
15	71	Aufwendungen für Zuweisungen und Zuschüsse sowie besondere Finanzaufwendungen	693.600	618.600	528.989
16	73	Steueraufwendungen einschl. Aufwendungen aus gesetzlichen Umlageverpflichtungen	3.292.000	3.135.832	3.099.423
17	72	Transferaufwendungen			
18	70, 74, 76	Sonstige ordentliche Aufwendungen	12.960	13.000	9.494
<b>19</b>		<b>Summe der ordentlichen Aufwendungen (Nr. 11 bis 18)</b>	<b>10.504.126</b>	<b>9.891.513</b>	<b>9.477.583</b>
<b>20</b>		<b>Verwaltungsergebnis (Nr. 10 ./ Nr. 19)</b>	<b>-277.456</b>	<b>-182.777</b>	<b>-329.115</b>
21	56, 57	Finanzerträge	-13.300	-16.050	-15.200
22	77	Zinsen und andere Finanzaufwendungen	142.500	135.500	136.340
<b>23</b>		<b>Finanzergebnis (Nr. 21 ./ Nr. 22)</b>	<b>129.200</b>	<b>119.450</b>	<b>121.140</b>
<b>24</b>		<b>Gesamtbetrag der ordentlichen Erträge (Nr. 10 und Nr. 21)</b>	<b>-10.794.882</b>	<b>-10.090.340</b>	<b>-9.821.898</b>
<b>25</b>		<b>Gesamtbetrag der ordentlichen Aufwendungen (Nr.19 und Nr.22)</b>	<b>10.646.626</b>	<b>10.027.013</b>	<b>9.613.923</b>
<b>26</b>		<b>Ordentliches Ergebnis (Nr.24 ./ Nr.25)</b>	<b>-148.256</b>	<b>-63.327</b>	<b>-207.975</b>
27	59	Außerordentliche Erträge			-362.406
28	79	Außerordentliche Aufwendungen	10.000		23.159
<b>29</b>		<b>Außerordentliches Ergebnis (Nr. 27 ./Nr. 28)</b>	<b>10.000</b>		<b>-339.247</b>
<b>30</b>		<b>Jahresergebnis (Nr. 26 und Nr. 29)</b>	<b>-138.256</b>	<b>-63.327</b>	<b>-547.221</b>
		Nachrichtlich:			
		Summe der vorgetragenen Jahresfehlbeträge	---	---	8.682.683

# Haushaltsplan 2023

<b>Finanzhaushalt</b>					
Stadt Rauschenberg					
			Haushaltsansatz		
Nr.	Konten	Bezeichnung	2023	2022	Ergebnis des Jahresabschlusses 2021
01	810	Privatrechtliche Leistungsentgelte	391.290,00	418.370,00	381.460,63
02	811	Öffentlich-rechtliche Leistungsentgelte	1.491.850,00	1.334.595,00	1.259.000,50
03	812	Kostensatzleistungen und -erstattungen	107.000,00	36.000,00	74.269,80
04	814	Einzahlungen aus Steuern und steuerähnlichen Erträgen einschließlich Erträgen aus gesetzlichen Umlagen	5.358.000,00	4.916.000,00	4.612.885,29
05	815	Einzahlungen aus Transferleistungen	195.000,00	185.000,00	168.249,61
06	816	Zuweisungen und Zuschüsse für laufende Zwecke und allgemeine Umlagen	2.565.080,00	2.429.680,00	2.486.659,83
07	817	Zinsen und sonstige Finanzeinzahlungen	13.300,00	16.050,00	12.437,71
08	813, 828	Sonstige ordentliche Einzahlungen und sonstige außerordentliche Einzahlungen, die sich nicht aus Investitionstätigkeit ergeben	325.910,00	394.110,00	537.286,36
<b>09</b>		<b>Summe der Einzahlungen aus laufender Verwaltungstätigkeit (Nrn. 1 bis 8)</b>	<b>10.447.430,00</b>	<b>9.729.805,00</b>	<b>9.532.249,73</b>
10	830	Personalauszahlungen	-2.585.750,00	-2.462.950,00	-2.310.943,57
11	831	Versorgungsauszahlungen	-282.750,00	-282.206,00	-253.290,75
12	832	Auszahlungen für Sach- und Dienstleistungen	-2.843.420,00	-2.543.835,00	-2.351.595,92
13	833	Auszahlungen für Transferleistungen			
14	834	Auszahlungen für Zuweisungen und Zuschüsse für laufende Zwecke sowie besondere Finanzauszahlungen	-693.600,00	-618.600,00	-551.889,76
15	835	Auszahlungen f. Steuern einschl. Auszahlungen aus gesetzl. Umlageverpflichtungen	-3.262.000,00	-3.125.832,00	-3.033.814,84
16	836	Zinsen und ähnliche Auszahlungen	-142.500,00	-135.500,00	-134.046,04
17	837, 848	Sonstige ordentliche Auszahlungen und sonstige außerordentliche Auszahlungen, die sich nicht aus Investitionstätigkeit ergeben	-22.960,00	-13.000,00	-23.526,37
<b>18</b>		<b>Summe der Auszahlungen aus laufender Verwaltungstätigkeit (Nrn. 10 bis 17)</b>	<b>-9.832.980,00</b>	<b>-9.181.923,00</b>	<b>-8.659.107,25</b>
<b>19</b>		<b>Zahlungsmittelüberschuss oder Zahlungsmittelbedarf aus laufender Verwaltungstätigkeit (Saldo aus Nrn. 9 und 18)</b>	<b>614.450,00</b>	<b>547.882,00</b>	<b>873.142,48</b>
20	820	Einzahlungen aus Investitionszuweisungen und -zuschüssen sowie aus Investitionsbeiträgen	1.122.000,00	173.000,00	499.905,94
21	822	Einzahlungen aus Abgängen von Vermögensgegenständen des Sachanlagevermögens und des immateriellen Anlagevermögens		150.000,00	256.782,23
22	823	Einzahlungen aus Abgängen von Vermögensgegenständen des Finanzanlagevermögens			
<b>23</b>		<b>Summe der Einzahlungen aus Investitionstätigkeit (Nrn. 20 bis 22)</b>	<b>1.122.000,00</b>	<b>323.000,00</b>	<b>756.688,17</b>
24	841	Auszahlungen für den Erwerb von Grundstücken und Gebäuden	-300.000,00	-250.000,00	-253.840,22
25	842	Auszahlungen für Baumaßnahmen	-3.690.000,00	-1.060.000,00	-1.535.559,91
26	840, 843	Auszahlungen für Investitionen in das sonstige Sachanlagevermögen und immaterielle Anlagevermögen	-115.000,00		-41.224,71
27	844	Auszahlungen für Investitionen in das Finanzanlagevermögen	-57.600,00	-144.000,00	-6.235,93
<b>28</b>		<b>Summe der Auszahlungen aus Investitionstätigkeit (Nrn. 24 bis 27)</b>	<b>-4.162.600,00</b>	<b>-1.454.000,00</b>	<b>-1.836.860,77</b>
<b>29</b>		<b>Zahlungsmittelüberschuss oder Zahlungsmittelbedarf aus Investitionstätigkeit (Saldo aus Nrn. 23 und 28)</b>	<b>-3.040.600,00</b>	<b>-1.131.000,00</b>	<b>-1.080.172,60</b>
<b>30</b>		<b>Zahlungsmittelüberschuss oder Zahlungsmittelbedarf (Summe aus Nrn. 19 und 29)</b>	<b>-2.426.150,00</b>	<b>-583.118,00</b>	<b>-207.030,12</b>
31	826	Einzahlungen aus der Aufnahme von Krediten und wirtschaftlich vergleichbaren Vorgängen für Investitionen	3.040.600,00	1.131.000,00	2.147.673,99
32	846	Auszahlungen für die Tilgung von Krediten und wirtschaftlich vergleichbaren Vorgängen für Investitionen sowie an das Sondervermögen Hessenkasse	-613.000,00	-546.000,00	-1.005.306,94
<b>33</b>		<b>Zahlungsmittelüberschuss oder Zahlungsmittelbedarf aus Finanzierungstätigkeit (Saldo aus Nrn. 31 und 32)</b>	<b>2.427.600,00</b>	<b>585.000,00</b>	<b>1.142.367,05</b>
<b>34</b>		<b>Änderung des Zahlungsmittelbestandes zum Ende des Haushaltsjahres (Summe aus Nrn. 30 und 33)</b>	<b>1.450,00</b>	<b>1.882,00</b>	<b>935.336,93</b>
35		Haushaltsunwirksame Einzahlungen (u.a. fremde Finanzmittel, Rückzahlung von angelegten Kassenmitteln, Aufnahme von Kassenkrediten)	---	---	124.470,72
36		Haushaltsunwirksame Auszahlungen (u.a. fremde Finanzmittel, Anlegung von Kassenmitteln, Rückzahlung von Kassenkrediten)	---	---	-840.852,12
<b>37</b>		<b>Zahlungsmittelüberschuss/ Zahlungsmittelbedarf aus haushaltsunwirksamen Zahlungsvorgängen (Saldo aus Nrn. 35 und Nr. 36)</b>	<b>---</b>	<b>---</b>	<b>-716.381,40</b>
38		Gepl. Anfangsbestand/ Bestand an Zahlungsmitteln zu Beginn d. Haushaltsjahres	758.514,52	756.632,52	752.100,52
39		Geplante Veränderung des Bestandes/ Veränderung des Bestandes an Zahlungsmitteln (Nr. 34 und 37)	1.450,00	1.882,00	218.955,53

# Haushaltsplan 2023

<b>Finanzhaushalt</b>					
Stadt Rauschenberg					
Nr.	Konten	Bezeichnung	Haushaltsansatz		Ergebnis des Jahresabschlusses 2021
			2023	2022	
<b>40</b>		<b>Geplanter Endbestand an Zahlungsmitteln/ Bestand an Zahlungsmitteln am Ende des Haushaltsjahres (Summe aus den Summen Nrn. 38 und 39)</b>	<b>759.964,52</b>	<b>758.514,52</b>	<b>971.056,05</b>

## Haushaltsplan 2023

### Investitionsprogramm (§ 9 GemHVO)

Stadt Rauschenberg

Nr. Bezeichnung	Ansatz 2022	Ansatz 2023	Finanzplan 2024	Finanzplan 2025	Finanzplan 2026	Finanzplan 2027	Bish. bereitgest. Ges. Ein- Ausz.
111-01 Büromöbel u. sonstige Geschäftsausstattung							-22.000 -19.152
111-019 Veräußerung von Grundvermögen	150.000						1.355.000 139.163
111-03 Erwerb von Grundvermögen	-250.000	-300.000					-1.314.000 -424.471
111-10 Bauhof Rauschenberg							-57.000 -46.496
111-12 Erschließung Baugebiet Albshausen							-190.000 -228.330
111-16 Software Betriebsdatenerfassung Bauhof							-3.070
111-22 Anteile Nahwärmegenossenschaft	-144.000						-144.000 -14.400
111-32 Erschließung Baugebiet Ernsthausen							-200.000 -144.371
111-53 Dacherneuerung Museum Schwabendorf							-25.000
111-531 Zusch. Dachern. Museum SD							25.000
111-54 Erschließung Gewerbegebiet Rauschenberg							-160.000 -2.570
111-55 Umbau Sparkassengebäude		-50.000					-50.000
111-GWGB Geringwertige Wirtschaftsgüter Bauhof		-7.000					-7.000
111-GWGL Geringfügige Wirtschaftsgüter sonst Liegenschaften		-5.000					-5.000
111-GWGR Geringwertige Wirtschaftsgüter Rathaus		-5.000					-5.000
126-10 Feuerwehrgerätehaus Albshausen	-100.000						-1.310.000 -1.112.362
126-24 Garage Feuerwehr Bracht	-25.000						-25.000
126-43 TSF-W Feuerwehr Josbach							-90.000 -5.046
126-44 Feuerlöschzisterne Josbach	-50.000						-50.000 -71.376
126-53 ELW Feuerwehr Rauschenberg							-180.000
126-54 GW-L Feuerwehr Rauschenberg							-160.000
126-55 Ausstattung GW-L Rauschenberg							-20.000
126-60 Umkleidecontainer Feuerwehr Schwabendorf		-40.000					-40.000
126-75 Mastsirenen	-45.000						-45.000
126-759 Mastsirenen - Zuschuss Bund	15.000						15.000 30.000
126-GWGFW Geringwertige Wirtschaftsgüter Feuerwehr		-7.000					-7.000
311-029 Pauschale demografischer Wandel		54.000					54.000
365-20 Kiga Bracht - Umsetz. Brandschutzaufgaben							-40.000 -62.244
365-201 Projektförderung Kita Bracht - Zuschuss							50.000
365-GWGK Geringwertige Wirtschaftsgüter Kindergarten		-3.000					-3.000
421-11 Beachvolleyballfeld Rauschenberg	-50.000						-50.000
421-119 Beachvolleyballfeld Rauschenberg - Zuschuss	35.000						35.000
421-12 Zuschuss Dacherneuerung Reithalle Rbg.		-50.000					-50.000

## Haushaltsplan 2023

### Investitionsprogramm (§ 9 GemHVO)

Stadt Rauschenberg

Nr. Bezeichnung	Ansatz 2022	Ansatz 2023	Finanzplan 2024	Finanzplan 2025	Finanzplan 2026	Finanzplan 2027	Bish. bereitgest. Ges. Ein- Ausz.
424-51 Investitionen Freibad		-3.100.000					-3.285.000 -116.868
424-519 Investition Freibad - Zuschuss		1.050.000					1.050.000
424-GWGFB Geringfügige Wirtschaftsgüter Freibad		-5.000					-5.000
531-01 Beteiligung Netzgesellschaft		-57.600					-68.000 -33.730
531-10 Elektroladesäulen		-30.000					-30.000
531-109 Elektroladesäulen - Zuschuss		18.000					18.000
533-019 Wasseranschlussbeiträge							250.000 44.412
533-10 Wasserleitungsbau "Am Schwitzenberg"							-75.008
533-11 Hochbehälter Albshausen							-665.000 -584.335
533-12 Erschließung BG Albshausen Wasser							-130.000 -44.167
533-121 Wasseranschl.beitr. Albshausen, Sonnenr.							8.061
533-21 Wasserversorgung Waldmühle							-90.000 -270
533-219 Wasseranschl.beitr. Bracht, Wolfsgarten							20.459
533-24 Wasserleitungsbau Am Sonnenrain, Albshausen							-56.325
533-25 Wasserleitung "Auf dem Scheid" Bracht							-50.000 -26.981
533-26 Wasserleitungsbau Bracht-Siedlung	-20.000						-20.000
533-27 Wasserleitungsbau BG Bracht-Siedlung		-80.000					-80.000
533-31 OD Ernsthäuser - Wasserleitung							-370.000 -238.636
533-32 Wasserleitung Baugebiet Luck Ernsthäuser							-130.000 -48.719
533-329 Wasseranschlussbeiträge Zum Hohl Ernsthäuser							12.285
533-769 Zuschuss Elektrofahrzeug Wasserversorgung							12.000 7.774
533-77 Fernwirktechnik Wasserversorgung							-90.000 -77.027
541-019 Erschließungsbeiträge							450.000 758.211
541-10 Straßenbau "Am Schwitzenberg"							-58.839
541-22 Buswartehalle Bracht							-9.000 -8.712
541-229 Zuschuss Buswartehalle Bracht							7.200 6.960
541-26 Erschließung Straße Bracht-Siedlung	-250.000	-350.000					-600.000 -11.451
541-42 Dorfplatz/Pergola Josbach							-7.000 -6.953
541-43 Erneuerung Brücke Niedlingsmühle							-200.000
541-62 Erschließung Leimenfeld							-305.000 -234.257
541-629 BG Leimenfeld - Erschließung Straße							75.000 32.666
541-64 Endausbau Straße BG Leimenfeld Schwabendorf	-75.000						-75.000 -3.094
541-649 SoPo Endausbau Straße Leimenfeld Schwabendorf	75.000						75.000

## Haushaltsplan 2023

### Investitionsprogramm (§ 9 GemHVO)

Stadt Rauschenberg

Nr. Bezeichnung	Ansatz 2022	Ansatz 2023	Finanzplan 2024	Finanzplan 2025	Finanzplan 2026	Finanzplan 2027	Bish. bereitgest. Ges. Ein- Ausz.
541-87 Wohnmobilstellplätze							-70.000
541-879 Wohnmobilstellplätze Zuschuss							53.000
541-88 Erweiterung Straßenbeleuchtung		-70.000					-80.000
541-89 Gehweg Berliner Straße	-75.000						-75.000
541-90 Treppen Ortslage Rauschenberg	-100.000						-100.000 -42.002
541-92 Haltestellen Rauschenberg							-100.000 -9.502
552-01 Maßnahmen Strukturverbesserung Gewässer							-780.000 -640.715
552-019 Maßnahmen Strukturverbesserung Gewässer Zuschuss							780.000 602.540
553-30 Denkmal Friedhof Ernsthausen	-10.000						-10.000
573-30 Mehrzweckhalle Bracht - Anbau							-80.000 -59.423
573-52 Alte Schule Rauschenberg - Sanierung	-250.000						-250.000
573-53 Zaunanlage Kratz'sche Scheune	-10.000						-10.000 -17.344
573-61 Energetische Sanierung DGH Schwabendorf							-735.000 -772.838
573-619 Zuschuss KIP BG Schwabendorf - energ. Sanierung							200.000 76.975
573-GWGDGH Geringwertige Wirtschaftsgüter DGH's		-3.000					-3.000
575-51 Museum Rauschenberg							-10.000 -23.379
575-519 Zuschuss Museum Rauschenberg							7.869
611-029 Pauschale demografischer Wandel	48.000						499.000 432.500
612-019 Kreditaufnahme	1.131.000	3.040.600					12.877.650 6.275.528
612-020 KIP Tilgung BG Schwabendorf	-2.000						-8.600 113.461
612-021 KIP Tilgung LED	-2.500	-2.500					-14.300 -2.858
612-025 Tilgung Darlehen Kreditmarkt	-416.200	-485.000					-4.229.800 -6.185.472
612-035 Tilgung Sonderinvestitionsprogramm	-2.300	-2.500					-33.500 -14.465
612-040 Hessenkasse	-123.000	-123.000					-582.000



# Haushaltsplan 2023

## Teilergebnishaushalt Produktbereich 01 Innere Verwaltung

Stadt Rauschenberg

**Produktbereich**                    01    Innere Verwaltung

			Haushaltsansatz		
Nr.	Konten	Bezeichnung	2023	2022	Ergebnis des Jahresabschlusses 2021
<b>Ordentliche Erträge</b>					
01	50	Privatrechtliche Leistungsentgelte	-162.550	-185.350	-174.760
02	51	Öffentlich-rechtliche Leistungsentgelte	-600	-700	-622
03	548-549	Kostensersatzleistungen und -erstattungen			
04	52	Bestandsveränderungen und aktivierte Eigenleistungen			
05	55	Steuern und steuerähnliche Erträge einschl. Erträge aus gesetzlichen Umlagen			
06	547	Erträge aus Transferleistungen			
07	540-543	Erträge aus Zuweisungen und Zuschüssen für lfd. Zwecke und allgemeine Umlagen		-53.100	-46.783
08	546	Erträge aus der Auflösung von Sonderposten aus Investitionszuweisungen, -zuschüssen und Investitionsbeiträgen	-32.268	-31.548	-33.170
09	53	Sonstige ordentliche Erträge	-7.790	-6.590	-10.423
<b>10</b>		<b>Summe der ordentlichen Erträge (Nr. 1 bis 9)</b>	<b>-203.208</b>	<b>-277.288</b>	<b>-265.758</b>
<b>Ordentliche Aufwendungen</b>					
11	62, 63, 640-643, 647-649, 65	Personalaufwendungen	1.074.860	1.113.700	1.060.649
12	644-646	Versorgungsaufwendungen	171.800	156.976	172.090
13	60, 61, 67-69	Aufwendungen für Sach- und Dienstleistungen	494.610	466.890	439.866
14	66	Abschreibungen	109.188	114.426	110.517
15	71	Aufwendungen für Zuweisungen und Zuschüsse sowie besondere Finanzaufwendungen			
16	73	Steueraufwendungen einschl. Aufwendungen aus gesetzlichen Umlageverpflichtungen			
17	72	Transferaufwendungen			
18	70, 74, 76	Sonstige ordentliche Aufwendungen	5.620	5.660	5.829
<b>19</b>		<b>Summe der ordentlichen Aufwendungen (Nr. 11 bis 18)</b>	<b>1.856.078</b>	<b>1.857.652</b>	<b>1.788.950</b>
<b>20</b>		<b>Verwaltungsergebnis (Nr. 10 ./ Nr. 19)</b>	<b>1.652.870</b>	<b>1.580.364</b>	<b>1.523.192</b>
21	56, 57	Finanzerträge	-11.100	-12.000	-12.187
22	77	Finanzaufwendungen			
<b>23</b>		<b>Finanzergebnis (Nr. 21 bis Nr. 22)</b>	<b>-11.100</b>	<b>-12.000</b>	<b>-12.187</b>
<b>24</b>		<b>Ordentliches Ergebnis (Verwaltungsergebnis und Finanzergebnis Nr. 20 und Nr. 23)</b>	<b>1.641.770</b>	<b>1.568.364</b>	<b>1.511.005</b>
25	59	Außerordentliche Erträge			-213.299
26	79	Außerordentliche Aufwendungen			493
<b>27</b>		<b>Außerordentliches Ergebnis (Nr. 25 ./ Nr. 26)</b>			<b>-212.806</b>
<b>28</b>		<b>Jahresergebnis vor Internen Leistungsbeziehungen (ordentliches Ergebnis und außerordentliches Ergebnis Nr. 24 und Nr. 27)</b>	<b>1.641.770</b>	<b>1.568.364</b>	<b>1.298.199</b>
29		Erlöse der internen Leistungsbeziehungen	-573.000	-476.000	-575.300
30		Kosten der internen Leistungsbeziehungen	104.400	104.000	105.100
<b>31</b>		<b>Ergebnis der Internen Leistungsbeziehungen</b>	<b>-468.600</b>	<b>-372.000</b>	<b>-470.200</b>
<b>32</b>		<b>Jahresergebnis nach Internen Leistungsbeziehungen</b>	<b>1.173.170</b>	<b>1.196.364</b>	<b>827.999</b>

# Haushaltsplan 2023

## Investitionen Produktbereich 01 Innere Verwaltung

Stadt Rauschenberg

Produktbereich		01 Innere Verwaltung					
Nr. Bezeichnung	Ansatz 2023	Verpflichtungs- - Ermächtigungen	Ansatz 2022	Jahres- ergebnis 2021	Finanzplan 2024	Finanzplan 2025 2026	Bish. bereitgest. Ges. Ein- Ausz.
111-01 Büromöbel u. sonstige Geschäftsausstattung	0	0	0	0	0	0	-2.000 -19.152
111-019 Veräußerung von Grundvermögen	0	0	150.000	0	0	0	1.255.000 124.260
111-03 Erwerb von Grundvermögen	-300.000	0	-250.000	-213.957	0	0	-1.284.000 -424.471
111-10 Bauhof Rauschenberg	0	0	0	0	0	0	-57.000 -46.496
111-12 Erschließung Baugebiet Albshausen	0	0	0	-105.142	0	0	-190.000 -228.330
111-16 Software Betriebsdatenerfassung Bauhof	0	0	0	0	0	0	0 -3.070
111-22 Anteile Nahwärmegenossenschaft	0	0	-144.000	0	0	0	-144.000 -14.400
111-32 Erschließung Baugebiet Ernsthausen	0	0	0	-103.602	0	0	-200.000 -144.371
111-53 Dacherneuerung Museum Schwabendorf	0	0	0	0	0	0	-25.000 0
111-531 Zusch. Dachern. Museum SD	0	0	0	0	0	0	25.000 0
111-54 Erschließung Gewerbegebiet Rauschenberg	0	0	0	0	0	0	-160.000 -2.570
111-55 Umbau Sparkassengebäude	-50.000	0	0	0	0	0	-50.000 0
111-GWGB Geringwertige Wirtschaftsgüter Bauhof	-7.000	0	0	0	0	0	-7.000 0
111-GWGL Geringfügige Wirtschaftsgüter sonst Liegenschaften	-5.000	0	0	0	0	0	-5.000 0
111-GWGR Geringwertige Wirtschaftsgüter Rathaus	-5.000	0	0	0	0	0	-5.000 0
541-10 Straßenbau "Am Schwitzenberg"	0	0	0	-3.094	0	0	0 -3.094
612-019 Kreditaufnahme	0	0	0	0	0	0	0 1.000.000
612-025 Tilgung Darlehen Kreditmarkt	0	0	0	-700.000	0	0	0 -1.750.000

## Haushaltsplan 2023

### Teilergebnishaushalt Kostenstelle 111.1010 städtische Gremien

Stadt Rauschenberg

**Produktbereich** 01 Innere Verwaltung  
**Produktgruppe** 111 Verwaltungssteuerung und -service  
**Produkt** 111.10 städtische Gremien  
**Kostenstelle** 111.1010 städtische Gremien

			Haushaltsansatz		
Nr.	Konten	Bezeichnung	2023	2022	Ergebnis des Jahresabschlusses 2021
<b>Ordentliche Erträge</b>					
01	50	Privatrechtliche Leistungsentgelte			
02	51	Öffentlich-rechtliche Leistungsentgelte			
03	548-549	Kostensersatzleistungen und -erstattungen			
04	52	Bestandsveränderungen und aktivierte Eigenleistungen			
05	55	Steuern und steuerähnliche Erträge einschl. Erträge aus gesetzlichen Umlagen			
06	547	Erträge aus Transferleistungen			
07	540-543	Erträge aus Zuweisungen und Zuschüssen für lfd. Zwecke und allgemeine Umlagen			
08	546	Erträge aus der Auflösung von Sonderposten aus Investitionszuweisungen, -zuschüssen und Investitionsbeiträgen			
09	53	Sonstige ordentliche Erträge	-890	-1.190	-683
<b>10</b>		<b>Summe der ordentlichen Erträge (Nr. 1 bis 9)</b>	<b>-890</b>	<b>-1.190</b>	<b>-683</b>
<b>Ordentliche Aufwendungen</b>					
11	62, 63, 640-643, 647-649, 65	Personalaufwendungen	168.500	162.700	151.110
12	644-646	Versorgungsaufwendungen	171.800	156.976	172.090
13	60, 61, 67-69	Aufwendungen für Sach- und Dienstleistungen	78.830	79.130	72.535
14	66	Abschreibungen			
15	71	Aufwendungen für Zuweisungen und Zuschüsse sowie besondere Finanzaufwendungen			
16	73	Steueraufwendungen einschl. Aufwendungen aus gesetzlichen Umlageverpflichtungen			
17	72	Transferaufwendungen			
18	70, 74, 76	Sonstige ordentliche Aufwendungen			
<b>19</b>		<b>Summe der ordentlichen Aufwendungen (Nr. 11 bis 18)</b>	<b>419.130</b>	<b>398.806</b>	<b>395.735</b>
<b>20</b>		<b>Verwaltungsergebnis (Nr. 10 ./ Nr. 19)</b>	<b>418.240</b>	<b>397.616</b>	<b>395.052</b>
21	56, 57	Finanzerträge			
22	77	Finanzaufwendungen			
<b>23</b>		<b>Finanzergebnis (Nr. 21 bis Nr. 22)</b>			
<b>24</b>		<b>Ordentliches Ergebnis (Verwaltungsergebnis und Finanzergebnis Nr. 20 und Nr. 23)</b>	<b>418.240</b>	<b>397.616</b>	<b>395.052</b>
25	59	Außerordentliche Erträge			
26	79	Außerordentliche Aufwendungen			
<b>27</b>		<b>Außerordentliches Ergebnis (Nr. 25 ./ Nr. 26)</b>			
<b>28</b>		<b>Jahresergebnis vor Internen Leistungsbeziehungen (ordentliches Ergebnis und außerordentliches Ergebnis Nr. 24 und Nr. 27)</b>	<b>418.240</b>	<b>397.616</b>	<b>395.052</b>
29		Erlöse der internen Leistungsbeziehungen	-50.000	-35.000	-41.000
30		Kosten der internen Leistungsbeziehungen	19.500	19.500	25.000
<b>31</b>		<b>Ergebnis der Internen Leistungsbeziehungen</b>	<b>-30.500</b>	<b>-15.500</b>	<b>-16.000</b>
<b>32</b>		<b>Jahresergebnis nach Internen Leistungsbeziehungen</b>	<b>387.740</b>	<b>382.116</b>	<b>379.052</b>

## Haushaltsplan 2023

Teilergebnisplan  
Kostenstelle 111.1010 städtische Gremien

Stadt Rauschenberg

Produktbereich 01 Innere Verwaltung  
 Produktgruppe 111 Verwaltungssteuerung und -service  
 Produkt 111.10 städtische Gremien  
 Kostenstelle 111.1010 städtische Gremien

		Haushaltsansatz			
Nr.	Konten	Bezeichnung	2023	2022	Ergebnis des Jahresabschlusses 2021
<b>09</b>		<b>Sonstige ordentliche Erträge</b>	<b>-890</b>	<b>-1.190</b>	<b>-683</b>
5392000		Eigenbeteil. Wahlleistungen § 6a HBeihVO	-230	-230	-227
5392001		Eigenbeteil. Wahlleistungen § 6a HBeihVO	-460	-460	-416
5399040		verschiedene Kostenerstattungen	-200	-500	-40
<b>10</b>		<b>Summe der ordentlichen Erträge (Pos. 1 - 9)</b>	<b>-890</b>	<b>-1.190</b>	<b>-683</b>
<b>11</b>		<b>Personalaufwendungen</b>	<b>168.500</b>	<b>162.700</b>	<b>151.110</b>
6201000		Entg. für geleist. Arbeitszeit (einschl. Zulagen)	50.300	47.300	47.609
6201030		Entg. sonst. Beschäftigte (Aushilfen)			108
6301000		Dienst-, Amtsbezüge einschl. tarifl. Zulagen	105.000	102.000	90.032
6401000		AG-Anteil zur Sozialvers. Entgeltbereich	10.000	9.900	9.940
6401100		AG-Anteil zur Sozialvers. sonst. Beschäftigte			33
6470000		Zukunftsicherung/Zusatzversorg. Entgeltbereich	3.000	3.300	3.026
6490100		Beihilfen Bezügebereich	200	200	362
<b>12</b>		<b>Versorgungsaufwendungen</b>	<b>171.800</b>	<b>156.976</b>	<b>172.090</b>
6450100		Aufw. an Versorgungskassen Beamte	165.000	160.000	148.800
6460100		Zuführung zu Pensionsrückstellungen	5.000	-4.674	14.577
6461000		Zuführung zu Beihilferückstellungen	1.800	1.650	8.713
<b>13</b>		<b>Aufwendungen für Sach- und Dienstleistungen</b>	<b>78.830</b>	<b>79.130</b>	<b>72.535</b>
6010100		Aufwendungen f. Büromaterial	500	1.000	282
6070000		Aufw. für Berufskleidung, Arbeitsschutzmittel			982
6131010		Verdienstausfall Feuerwehr			119
6171110		Aufwendungen EDV	220	220	213
6780000		Aufwandsentschädigung f. ehrenamtlich Tätige	34.000	34.000	31.055
6780100		Zuschüsse Fraktionen gem. Entschäd.satzung	1.200	1.200	1.196
6832000		Telefonkosten	250	250	227
6850000		Reisekosten	3.000	2.500	1.596
6860110		Verfügungsmittel Bürgermeister	400	400	
6860120		Verfügungsmittel Stadtverordnetenvorst.	200	200	
6862000		Aufw. für Gästebewirtung (Repräsentation)	2.700	3.000	184
6862010		Aufw. Ehrungen und Jubiläen	300	300	
6909000		Beiträge für sonstige Versicherungen	36.000	36.000	36.625
6910300		weitere Mitgliedsbeiträge	60	60	56
<b>19</b>		<b>Summe der ordentlichen Aufwendungen (Pos. 11 - 18)</b>	<b>419.130</b>	<b>398.806</b>	<b>395.735</b>
<b>20</b>		<b>Verwaltungsergebnis (Pos. 10 ./ Ps. 19)</b>	<b>418.240</b>	<b>397.616</b>	<b>395.052</b>
<b>24</b>		<b>Ordentliches Ergebnis (Pos. 20 + Pos. 23)</b>	<b>418.240</b>	<b>397.616</b>	<b>395.052</b>
<b>28</b>		<b>Jahresergebnis vor Intern.LLeistungsbez.</b>	<b>418.240</b>	<b>397.616</b>	<b>395.052</b>
<b>29</b>		<b>Erträge der Internen Leistungsbeziehungen</b>	<b>-50.000</b>	<b>-35.000</b>	<b>-41.000</b>
<b>30</b>		<b>Aufwendungen der Internen Leistungsbeziehungen</b>	<b>19.500</b>	<b>19.500</b>	<b>25.000</b>
<b>31</b>		<b>Saldo der Internen Leistungsbeziehungen</b>	<b>-30.500</b>	<b>-15.500</b>	<b>-16.000</b>
<b>32</b>		<b>Jahresergebnis nach Internen Leistungsbeziehungen</b>	<b>387.740</b>	<b>382.116</b>	<b>379.052</b>

## Haushaltsplan 2023

### Teilfinanzhaushalt Kostenstelle 111.1010 städtische Gremien

Stadt Rauschenberg

<b>Produktbereich</b>	01	Innere Verwaltung
<b>Produktgruppe</b>	111	Verwaltungssteuerung und -service
<b>Produkt</b>	111.10	städtische Gremien
<b>Kostenstelle</b>	111.1010	städtische Gremien

		Haushaltsansatz			Investitions- und Investitionsförderungsmaßnahmen		
Nr.	Bezeichnung	2023	Verpflichtungs-ermächtigungen	2022	Ergebnis des Jahresabschlusses 2021	Gesamt-auszahlungsbedarf	davon bisher bereitgestellt
	<b>Einzahlungen aus Investitionstätigkeit</b>						
20	+ Einz. aus Investitionszuweis. und -zuschüssen sowie aus Investitionsbeiträgen						
21	+ Einz. aus Abgängen von Vermögensgegenständen des Sachanlagevermögens und des immateriellen Anlagevermögens						
22	+ Einz. aus Abgängen von Vermögensgegenständen des Finanzanlagevermögens						
	<b>Einzahlungen aus Finanzierungstätigkeit</b>						
31	+ Einz. aus der Aufnahme v. Krediten und wirtschaftlich vergleichbaren Vorgängen für Investitionen						
	<b>Summe</b>						
	<b>Auszahlungen aus Investitionstätigkeit</b>						
24	- Ausz. für den Erwerb von Grundstücken und Gebäuden						
25	- Ausz. für Baumaßnahmen						
26	- Ausz. für Investitionen in das sonstige Sachanlagevermögen und immaterielle Anlagevermögen davon: Ausz. aus gewährten Investitionszuweisungen und -zuschüssen					-10.000	-10.000
27	- Ausz. für Investitionen in das Finanzanlagevermögen				-4.673		
	<b>Auszahlungen aus Finanzierungstätigkeit</b>						
32	- Ausz. für die Tilgung von Krediten und wirtschaftlich vergleichbaren Vorgängen für Investitionen						
	<b>Summe</b>				<b>-4.673</b>	<b>-10.000</b>	<b>-10.000</b>
	<b>Saldo (Einzahlungen ./ Auszahlungen)</b>				<b>-4.673</b>	<b>-10.000</b>	<b>-10.000</b>

### Übersicht über die Investitionsmaßnahmen

Bezeichnung	Jahres-ergebnis 2021	Ansatz 2022 2023	Verpflichtungs- Ermächtigungen	Finanzplan 2024	Finanzplan 2025 2026	Bisher bereitgestellt	Gesamt Ein- und Auszahl.
Büromöbel u. sonstige Geschäftsausstattung						-1.000	

## Haushaltsplan 2023

### Investitionen Kostenstelle 111.1010 städtische Gremien

Stadt Rauschenberg

<b>Produktbereich</b>	01	Innere Verwaltung
<b>Produktgruppe</b>	111	Verwaltungssteuerung und -service
<b>Produkt</b>	111.10	städtische Gremien
<b>Kostenstelle</b>	111.1010	städtische Gremien

Nr. Bezeichnung	Ansatz 2023	Verpflichtungs- - Ermächtigunge n	Ansatz 2022	Jahres- ergebnis 2021	Finanzplan 2024	Finanzplan 2025 2026	Bish. bereitgest. Ges. Ein- Ausz.
111-01 Büromöbel u. sonstige Geschäftsausstattung	0	0	0	0	0	0 0	-1.000 0

## Haushaltsplan 2023

### Teilergebnishaushalt Kostenstelle 111.2010 Organisation, Bürgerservice. Hauptverwaltung

Stadt Rauschenberg

<b>Produktbereich</b>	01	Innere Verwaltung
<b>Produktgruppe</b>	111	Verwaltungssteuerung und -service
<b>Produkt</b>	111.20	Organisation, Bürgerservice, Hauptverwaltung
<b>Kostenstelle</b>	111.2010	Organisation, Bürgerservice. Hauptverwaltung

		Haushaltsansatz			
Nr.	Konten	Bezeichnung	2023	2022	Ergebnis des Jahresabschlusses 2021
		<b>Ordentliche Erträge</b>			
01	50	Privatrechtliche Leistungsentgelte			
02	51	Öffentlich-rechtliche Leistungsentgelte	-600	-600	-484
03	548-549	Kostensersatzleistungen und -erstattungen			
04	52	Bestandsveränderungen und aktivierte Eigenleistungen			
05	55	Steuern und steuerähnliche Erträge einschl. Erträge aus gesetzlichen Umlagen			
06	547	Erträge aus Transferleistungen			
07	540-543	Erträge aus Zuweisungen und Zuschüssen für lfd. Zwecke und allgemeine Umlagen		-53.100	-46.783
08	546	Erträge aus der Auflösung von Sonderposten aus Investitionszuweisungen, -zuschüssen und Investitionsbeiträgen	-5.752	-6.249	-6.499
09	53	Sonstige ordentliche Erträge			-162
<b>10</b>		<b>Summe der ordentlichen Erträge (Nr. 1 bis 9)</b>	<b>-6.352</b>	<b>-59.949</b>	<b>-53.929</b>
		<b>Ordentliche Aufwendungen</b>			
11	62, 63, 640-643, 647-649, 65	Personalaufwendungen	193.910	281.100	245.604
12	644-646	Versorgungsaufwendungen			
13	60, 61, 67-69	Aufwendungen für Sach- und Dienstleistungen	181.350	193.800	155.724
14	66	Abschreibungen	12.504	12.890	13.550
15	71	Aufwendungen für Zuweisungen und Zuschüsse sowie besondere Finanzaufwendungen			
16	73	Steueraufwendungen einschl. Aufwendungen aus gesetzlichen Umlageverpflichtungen			
17	72	Transferaufwendungen			
18	70, 74, 76	Sonstige ordentliche Aufwendungen	120	160	54
<b>19</b>		<b>Summe der ordentlichen Aufwendungen (Nr. 11 bis 18)</b>	<b>387.884</b>	<b>487.950</b>	<b>414.931</b>
<b>20</b>		<b>Verwaltungsergebnis (Nr. 10 ./ Nr. 19)</b>	<b>381.532</b>	<b>428.001</b>	<b>361.002</b>
21	56, 57	Finanzerträge			
22	77	Finanzaufwendungen			
<b>23</b>		<b>Finanzergebnis (Nr. 21 bis Nr. 22)</b>			
<b>24</b>		<b>Ordentliches Ergebnis (Verwaltungsergebnis und Finanzergebnis Nr. 20 und Nr. 23)</b>	<b>381.532</b>	<b>428.001</b>	<b>361.002</b>
25	59	Außerordentliche Erträge			
26	79	Außerordentliche Aufwendungen			279
<b>27</b>		<b>Außerordentliches Ergebnis (Nr. 25 ./ Nr. 26)</b>			<b>279</b>
<b>28</b>		<b>Jahresergebnis vor Internen Leistungsbeziehungen (ordentliches Ergebnis und außerordentliches Ergebnis Nr. 24 und Nr. 27)</b>	<b>381.532</b>	<b>428.001</b>	<b>361.281</b>
29		Erlöse der internen Leistungsbeziehungen	-175.000	-151.500	-208.300
30		Kosten der internen Leistungsbeziehungen	46.500	46.500	51.000
<b>31</b>		<b>Ergebnis der Internen Leistungsbeziehungen</b>	<b>-128.500</b>	<b>-105.000</b>	<b>-157.300</b>
<b>32</b>		<b>Jahresergebnis nach Internen Leistungsbeziehungen</b>	<b>253.032</b>	<b>323.001</b>	<b>203.981</b>

## Haushaltsplan 2023

**Teilergebnisplan  
Kostenstelle 111.2010 Organisation, Bürgerservice. Hauptverwaltung**

Stadt Rauschenberg

<b>Produktbereich</b>	01	Innere Verwaltung
<b>Produktgruppe</b>	111	Verwaltungssteuerung und -service
<b>Produkt</b>	111.20	Organisation, Bürgerservice, Hauptverwaltung
<b>Kostenstelle</b>	111.2010	Organisation, Bürgerservice. Hauptverwaltung

		Haushaltsansatz			
Nr.	Konten	Bezeichnung	2023	2022	Ergebnis des Jahresabschlusses 2021
<b>02</b>		<b>Öffentlich-rechtliche Leistungsentgelte</b>	<b>-600</b>	<b>-600</b>	<b>-484</b>
5101000		öffentlich rechtliche Verwaltungsgebühren	-600	-600	-484
<b>07</b>		<b>Ertr.a.Zuweisgn.u.Zusch.f.lfd.Zwecke u.allg.Uml.</b>		<b>-53.100</b>	<b>-46.783</b>
5421000		Zuweisungen für lfd Zwecke vom Land		-53.100	-46.783
<b>08</b>		<b>Ertr.a.Aufl.v.Sonderp.a.Inv.zuw.-zusch.u.-Beltr.</b>	<b>-5.752</b>	<b>-6.249</b>	<b>-6.499</b>
5460100		Erträge Auflös SOPO Invest vom öffentl Bereich	-5.752	-5.751	-5.753
5461000		Erträge Auflös SOPO Invest nicht öffentl Bereich		-498	-746
<b>09</b>		<b>Sonstige ordentliche Erträge</b>			<b>-162</b>
5399000		andere sonstige betriebliche Erträge			-82
5399040		verschiedene Kostenerstattungen			-80
<b>10</b>		<b>Summe der ordentlichen Erträge (Pos. 1 - 9)</b>	<b>-6.352</b>	<b>-59.949</b>	<b>-53.928</b>
<b>11</b>		<b>Personalaufwendungen</b>	<b>193.910</b>	<b>281.100</b>	<b>245.604</b>
6201000		Entg. für geleist. Arbeitszeit (einschl. Zulagen)	150.000	219.800	187.588
6201030		Entg. sonst. Beschäftigte (Aushilfen)	2.650		11.217
6401000		AG-Anteil zur Sozialvers. Entgeltbereich	31.500	46.000	29.600
6401100		AG-Anteil zur Sozialvers. sonst. Beschäftigte	580		5.855
6470000		Zukunftsicherung/Zusatzversorg. Entgeltbereich	9.000	15.300	10.781
6470100		Zusatzversorgung sonst. Beschäftigte (Aushilfen)	180		128
6504000		Aufw. Betriebsarzt, Arbeitssicherheit			434
<b>13</b>		<b>Aufwendungen für Sach- und Dienstleistungen</b>	<b>181.350</b>	<b>193.800</b>	<b>155.724</b>
6010100		Aufwendungen f. Büromaterial	2.500	4.000	2.246
6051000		Strom	4.000	4.000	3.654
6053000		Nahwärme	6.000	5.100	5.081
6055000		Treibstoffe	1.000	500	512
6056000		Wasser	350	350	274
6057000		Abwasser	800	800	752
6058000		Müll	400	400	330
6062000		Materialaufw. für techn. Anlagen in Betriebsbauten	200	200	31
6063000		Materialaufw. für Einrichtungen und Ausstattungen	2.000	2.000	5.583
6069000		sonstiger Aufw. für Reparatur u. Instandhaltung	1.000	1.000	705
6070000		Aufw. für Berufskleidung, Arbeitsschutzmittel			223
6163000		Instandh. von Einrichtungen und Ausstattungen	2.000	2.000	2.219
6164000		Instandhaltung von Fahrzeugen	100	100	889
6166000		Wartungskosten	1.000	1.000	715
6171110		Aufwendungen EDV	35.000	56.900	38.505
6179010		Aufwendungen f. Internetpräsentation	1.000	1.000	
6701000		Mieten, Pachten, Erbbauzinsen	600		1.200
6710000		Leasing	21.100	21.100	6.011
6710100		Miet- und Wartungskosten Kopierer	650	650	520
6730000		Gebühren	350	250	306
6771000		Aufw. für Sachverst., Rechtsanwälte u. Gerichtskos	1.000	500	402
6779000		Aufw. für andere Beratungsleistungen			1.316
6779040		Aufwendungen Beraterkosten	6.900	6.900	9.638
6810000		Aufw. für Zeitungen u Fachlit. d. Verw. u ähnl. Ei	1.000	1.000	905



## Haushaltsplan 2023

**Teilergebnisplan  
 Kostenstelle 111.2010 Organisation, Bürgerservice. Hauptverwaltung**

Stadt Rauschenberg

Nr.	Konten	Bezeichnung	Haushaltsansatz		Ergebnis des Jahresabschlusses 2021
			2023	2022	
6810100		Aufwendungen Mitteilungsblatt	26.000	20.000	16.917
6820000		Porto und Versandkosten	5.000	5.000	6.625
6832000		Telefonkosten	3.300	3.300	3.257
6850000		Reisekosten	500	500	74
6862000		Aufw. für Gästebewirtung (Repräsentation)	500	500	602
6862010		Aufw. Ehrungen und Jubiläen	3.000	2.000	2.897
6880000		Aufw. Für Fort- und Weiterbildung	3.000	2.000	513
6900100		Beiträge f. Gebäudebezogene Versicherungen	4.600	4.600	3.995
6901000		Kfz-Versicherungsbeiträge	850	850	844
6909000		Beiträge für sonstige Versicherungen	37.000	37.000	30.057
6910000		Beitr. Wirtschaftsverb. & Berufsvertr, sonst. Vere	8.500	8.200	7.778
6910300		weitere Mitgliedsbeiträge			17
6993000		übrige sonstige betriebliche Aufwendungen	150	100	131
<b>14</b>		<b>Abschreibungen</b>	<b>12.504</b>	<b>12.890</b>	<b>13.550</b>
6611000		Abschr. auf Konzessionen u. a. Schutzrechte	1.756	1.143	1.143
6620000		Abschr. Gebäude u. -einr. , SachAnlag., InfrStrktV	8.528	8.528	8.528
6645000		Abschr. auf Geschäftsausstattung	2.220	3.219	3.848
6671000		Abschreibung auf Ford. Wg. Uneinbringlichkeit			30
<b>18</b>		<b>Sonstige ordentliche Aufwendungen</b>	<b>120</b>	<b>160</b>	<b>54</b>
7030000		Kfz-Steuer	120	160	54
<b>19</b>		<b>Summe der ordentlichen Aufwendungen (Pos. 11 - 18)</b>	<b>387.884</b>	<b>487.950</b>	<b>414.932</b>
<b>20</b>		<b>Verwaltungsergebnis (Pos. 10 ./ . Ps. 19)</b>	<b>381.532</b>	<b>428.001</b>	<b>361.004</b>
<b>24</b>		<b>Ordentliches Ergebnis (Pos. 20 + Pos. 23)</b>	<b>381.532</b>	<b>428.001</b>	<b>361.004</b>
<b>26</b>		<b>Außerordentliche Aufwendungen</b>			<b>279</b>
7970000		periodenfremde Aufwendungen			279
<b>27</b>		<b>Außerordentliches Ergebnis (Pos. 25 ./ . Pos. 26)</b>			<b>279</b>
<b>28</b>		<b>Jahresergebnis vor Intern.LLeistungsbez.</b>	<b>381.532</b>	<b>428.001</b>	<b>361.283</b>
<b>29</b>		<b>Erträge der Internen Leistungsbeziehungen</b>	<b>-175.000</b>	<b>-151.500</b>	<b>-208.300</b>
<b>30</b>		<b>Aufwendungen der Internen Leistungsbeziehungen</b>	<b>46.500</b>	<b>46.500</b>	<b>51.000</b>
<b>31</b>		<b>Saldo der Internen Leistungsbeziehungen</b>	<b>-128.500</b>	<b>-105.000</b>	<b>-157.300</b>
<b>32</b>		<b>Jahresergebnis nach Internen Leistungsbeziehungen</b>	<b>253.032</b>	<b>323.001</b>	<b>203.983</b>

## Haushaltsplan 2023

### Teilfinanzhaushalt Kostenstelle 111.2010 Organisation, Bürgerservice. Hauptverwaltung

Stadt Rauschenberg

<b>Produktbereich</b>	01	Innere Verwaltung
<b>Produktgruppe</b>	111	Verwaltungssteuerung und -service
<b>Produkt</b>	111.20	Organisation, Bürgerservice, Hauptverwaltung
<b>Kostenstelle</b>	111.2010	Organisation, Bürgerservice. Hauptverwaltung

		Haushaltsansatz			Investitions- und Investitionsförderungsmaßnahmen		
Nr.	Bezeichnung	2023	Verpflichtungs-ermächtigungen	2022	Ergebnis des Jahresabschlusses 2021	Gesamt-auszahlungsbedarf	davon bisher bereitgestellt
	<b>Einzahlungen aus Investitionstätigkeit</b>						
20	+ Einz. aus Investitionszuweis. und -zuschüssen sowie aus Investitionsbeiträgen						
21	+ Einz. aus Abgängen von Vermögensgegenständen des Sachanlagevermögens und des immateriellen Anlagevermögens						
22	+ Einz. aus Abgängen von Vermögensgegenständen des Finanzanlagevermögens						
	<b>Einzahlungen aus Finanzierungstätigkeit</b>						
31	+ Einz. aus der Aufnahme v. Krediten und wirtschaftlich vergleichbaren Vorgängen für Investitionen						
	<b>Summe</b>						
	<b>Auszahlungen aus Investitionstätigkeit</b>						
24	- Ausz. für den Erwerb von Grundstücken und Gebäuden						
25	- Ausz. für Baumaßnahmen						
26	- Ausz. für Investitionen in das sonstige Sachanlagevermögen und immaterielle Anlagevermögen davon: Ausz. aus gewährten Investitionszuweisungen und -zuschüssen	-5.000			-464	-24.000	-24.000
27	- Ausz. für Investitionen in das Finanzanlagevermögen						
	<b>Auszahlungen aus Finanzierungstätigkeit</b>						
32	- Ausz. für die Tilgung von Krediten und wirtschaftlich vergleichbaren Vorgängen für Investitionen						
	<b>Summe</b>	<b>-5.000</b>			<b>-464</b>	<b>-24.000</b>	<b>-24.000</b>
	<b>Saldo (Einzahlungen ./ Auszahlungen)</b>	<b>-5.000</b>			<b>-464</b>	<b>-24.000</b>	<b>-24.000</b>

#### Übersicht über die Investitionsmaßnahmen

Bezeichnung	Jahres-ergebnis 2021	Ansatz 2022 2023	Verpflichtungs-ermächtigungen	Finanzplan 2024	Finanzplan 2025 2026	Bisher bereitgestellt	Gesamt Ein- und Auszahl.
Büromöbel u. sonstige Geschäftsausstattung						-1.000	-19.152
Veräußerung von Grundvermögen							-495
Software Betriebsdatenerfassung Bauhof							-3.070
Geringwertige Wirtschaftsgüter Rathaus		-5.000				-5.000	

## Haushaltsplan 2023

### Investitionen Kostenstelle 111.2010 Organisation, Bürgerservice. Hauptverwaltung

Stadt Rauschenberg

<b>Produktbereich</b>	01	Innere Verwaltung
<b>Produktgruppe</b>	111	Verwaltungssteuerung und -service
<b>Produkt</b>	111.20	Organisation, Bürgerservice, Hauptverwaltung
<b>Kostenstelle</b>	111.2010	Organisation, Bürgerservice. Hauptverwaltung

Nr. Bezeichnung	Ansatz 2023	Verpflichtungs- - Ermächtigungen	Ansatz 2022	Jahres- ergebnis 2021	Finanzplan 2024	Finanzplan 2025 2026	Bish. bereitgest. Ges. Ein- Ausz.
111-01 Büromöbel u. sonstige Geschäftsausstattung	0	0	0	0	0	0 0	-1.000 -19.152
111-019 Veräußerung von Grundvermögen	0	0	0	0	0	0 0	0 -495
111-16 Software Betriebsdatenerfassung Bauhof	0	0	0	0	0	0 0	0 -3.070
111-GWGR Geringwertige Wirtschaftsgüter Rathaus	-5.000	0	0	0	0	0 0	-5.000 0

# Haushaltsplan 2023

## Teilergebnishaushalt Kostenstelle 111.3010 Personalwesen

Stadt Rauschenberg

<b>Produktbereich</b>	01	Innere Verwaltung
<b>Produktgruppe</b>	111	Verwaltungssteuerung und -service
<b>Produkt</b>	111.30	Personalwesen
<b>Kostenstelle</b>	111.3010	Personalwesen

			Haushaltsansatz		Ergebnis des Jahresabschlusses 2021
Nr.	Konten	Bezeichnung	2023	2022	
<b>Ordentliche Erträge</b>					
01	50	Privatrechtliche Leistungsentgelte			
02	51	Öffentlich-rechtliche Leistungsentgelte			-138
03	548-549	Kostensersatzleistungen und -erstattungen			
04	52	Bestandsveränderungen und aktivierte Eigenleistungen			
05	55	Steuern und steuerähnliche Erträge einschl. Erträge aus gesetzlichen Umlagen			
06	547	Erträge aus Transferleistungen			
07	540-543	Erträge aus Zuweisungen und Zuschüssen für lfd. Zwecke und allgemeine Umlagen			
08	546	Erträge aus der Auflösung von Sonderposten aus Investitionszuweisungen, -zuschüssen und Investitionsbeiträgen			
09	53	Sonstige ordentliche Erträge			
<b>10</b>		<b>Summe der ordentlichen Erträge (Nr. 1 bis 9)</b>			<b>-138</b>
<b>Ordentliche Aufwendungen</b>					
11	62, 63, 640-643, 647-649, 65	Personalaufwendungen	101.700	66.700	83.454
12	644-646	Versorgungsaufwendungen			
13	60, 61, 67-69	Aufwendungen für Sach- und Dienstleistungen	19.150	18.150	16.285
14	66	Abschreibungen			
15	71	Aufwendungen für Zuweisungen und Zuschüsse sowie besondere Finanzaufwendungen			
16	73	Steueraufwendungen einschl. Aufwendungen aus gesetzlichen Umlageverpflichtungen			
17	72	Transferaufwendungen			
18	70, 74, 76	Sonstige ordentliche Aufwendungen			
<b>19</b>		<b>Summe der ordentlichen Aufwendungen (Nr. 11 bis 18)</b>	<b>120.850</b>	<b>84.850</b>	<b>99.739</b>
<b>20</b>		<b>Verwaltungsergebnis (Nr. 10 ./ Nr. 19)</b>	<b>120.850</b>	<b>84.850</b>	<b>99.601</b>
21	56, 57	Finanzerträge			
22	77	Finanzaufwendungen			
<b>23</b>		<b>Finanzergebnis (Nr. 21 bis Nr. 22)</b>			
<b>24</b>		<b>Ordentliches Ergebnis (Verwaltungsergebnis und Finanzergebnis Nr. 20 und Nr. 23)</b>	<b>120.850</b>	<b>84.850</b>	<b>99.601</b>
25	59	Außerordentliche Erträge			
26	79	Außerordentliche Aufwendungen			
<b>27</b>		<b>Außerordentliches Ergebnis (Nr. 25 ./ Nr. 26)</b>			
<b>28</b>		<b>Jahresergebnis vor Internen Leistungsbeziehungen (ordentliches Ergebnis und außerordentliches Ergebnis Nr. 24 und Nr. 27)</b>	<b>120.850</b>	<b>84.850</b>	<b>99.601</b>
29		Erlöse der internen Leistungsbeziehungen	-20.000		-33.000
30		Kosten der internen Leistungsbeziehungen	5.500	5.500	
<b>31</b>		<b>Ergebnis der Internen Leistungsbeziehungen</b>	<b>-14.500</b>	<b>5.500</b>	<b>-33.000</b>
<b>32</b>		<b>Jahresergebnis nach Internen Leistungsbeziehungen</b>	<b>106.350</b>	<b>90.350</b>	<b>66.601</b>

## Haushaltsplan 2023

Teilergebnisplan  
Kostenstelle 111.3010 Personalwesen

Stadt Rauschenberg

<b>Produktbereich</b>	01	Innere Verwaltung
<b>Produktgruppe</b>	111	Verwaltungssteuerung und -service
<b>Produkt</b>	111.30	Personalwesen
<b>Kostenstelle</b>	111.3010	Personalwesen

		Haushaltsansatz			
Nr.	Konten	Bezeichnung	2023	2022	Ergebnis des Jahresabschlusses 2021
<b>02</b>		<b>Öffentlich-rechtliche Leistungsentgelte</b>			<b>-138</b>
5101000		öffentlich rechtliche Verwaltungsgebühren			-138
<b>10</b>		<b>Summe der ordentlichen Erträge (Pos. 1 - 9)</b>			<b>-138</b>
<b>11</b>		<b>Personalaufwendungen</b>	<b>101.700</b>	<b>66.700</b>	<b>83.454</b>
6201000		Entg. für geleist. Arbeitszeit (einschl. Zulagen)	25.600		37.076
6201030		Entg. sonst. Beschäftigte (Aushilfen)			157
6211000		Leistungsentgelt Beschäftigte	28.000	27.000	
6401000		AG-Anteil zur Sozialvers. Entgeltbereich	5.500		7.872
6470000		Zukunftsicherung/Zusatzversorg. Entgeltbereich	1.600		2.193
6470200		Sanierungsgeld ZV-Kasse	33.000	33.000	31.554
6504000		Aufw. Betriebsarzt, Arbeitssicherheit	5.000	5.000	3.108
6560000		Aufw. für Belegschaftsveranstaltungen	3.000	1.700	1.495
<b>13</b>		<b>Aufwendungen für Sach- und Dienstleistungen</b>	<b>19.150</b>	<b>18.150</b>	<b>16.285</b>
6070000		Aufw. für Berufskleidung, Arbeitsschutzmittel	500		
6166000		Wartungskosten			2.565
6171050		Aufwendungen Personalkostenabr. Landkreis	12.500	12.000	12.268
6171100		Softwarepflegekosten allgemein	3.500	3.500	450
6171110		Aufwendungen EDV	600	600	677
6779000		Aufw. für andere Beratungsleistungen	1.000	1.000	
6840000		amtliche Bekanntmachungen	500	500	221
6850000		Reisekosten	50	50	104
6880000		Aufw. Für Fort- und Weiterbildung	500	500	
<b>19</b>		<b>Summe der ordentlichen Aufwendungen (Pos. 11 - 18)</b>	<b>120.850</b>	<b>84.850</b>	<b>99.739</b>
<b>20</b>		<b>Verwaltungsergebnis (Pos. 10 ./ Ps. 19)</b>	<b>120.850</b>	<b>84.850</b>	<b>99.601</b>
<b>24</b>		<b>Ordentliches Ergebnis (Pos. 20 + Pos. 23)</b>	<b>120.850</b>	<b>84.850</b>	<b>99.601</b>
<b>28</b>		<b>Jahresergebnis vor Intern.LLeistungsbez.</b>	<b>120.850</b>	<b>84.850</b>	<b>99.601</b>
<b>29</b>		<b>Erträge der internen Leistungsbeziehungen</b>	<b>-20.000</b>		<b>-33.000</b>
<b>30</b>		<b>Aufwendungen der internen Leistungsbeziehungen</b>	<b>5.500</b>	<b>5.500</b>	
<b>31</b>		<b>Saldo der internen Leistungsbeziehungen</b>	<b>-14.500</b>	<b>5.500</b>	<b>-33.000</b>
<b>32</b>		<b>Jahresergebnis nach internen Leistungsbeziehungen</b>	<b>106.350</b>	<b>90.350</b>	<b>66.601</b>

## Haushaltsplan 2023

### Teilfinanzhaushalt Kostenstelle 111.3010 Personalwesen

Stadt Rauschenberg

<b>Produktbereich</b>	01	Innere Verwaltung
<b>Produktgruppe</b>	111	Verwaltungssteuerung und -service
<b>Produkt</b>	111.30	Personalwesen
<b>Kostenstelle</b>	111.3010	Personalwesen

		Haushaltsansatz				Investitions- und Investitionsförderungsmaßnahmen	
Nr.	Bezeichnung	2023	Verpflichtungs-ermächtigungen	2022	Ergebnis des Jahresabschlusses 2021	Gesamt-auszahlungsbedarf	davon bisher bereitgestellt
	<b>Einzahlungen aus Investitionstätigkeit</b>						
20	+ Einz. aus Investitionszuweis. und -zuschüssen sowie aus Investitionsbeiträgen						
21	+ Einz. aus Abgängen von Vermögensgegenständen des Sachanlagevermögens und des immateriellen Anlagevermögens						
22	+ Einz. aus Abgängen von Vermögensgegenständen des Finanzanlagevermögens						
	<b>Einzahlungen aus Finanzierungstätigkeit</b>						
31	+ Einz. aus der Aufnahme v. Krediten und wirtschaftlich vergleichbaren Vorgängen für Investitionen						
	<b>Summe</b>						
	<b>Auszahlungen aus Investitionstätigkeit</b>						
24	- Ausz. für den Erwerb von Grundstücken und Gebäuden						
25	- Ausz. für Baumaßnahmen						
26	- Ausz. für Investitionen in das sonstige Sachanlagevermögen und immaterielle Anlagevermögen davon: Ausz. aus gewährten Investitionszuweisungen und -zuschüssen						
27	- Ausz. für Investitionen in das Finanzanlagevermögen						
	<b>Auszahlungen aus Finanzierungstätigkeit</b>						
32	- Ausz. für die Tilgung von Krediten und wirtschaftlich vergleichbaren Vorgängen für Investitionen						
	<b>Summe</b>						
	<b>Saldo (Einzahlungen ./ Auszahlungen)</b>						

## Haushaltsplan 2023

### Teilergebnishaushalt Kostenstelle 111.4010 Grundstücks- und Gebäudemanagement

Stadt Rauschenberg

<b>Produktbereich</b>	01	Innere Verwaltung
<b>Produktgruppe</b>	111	Verwaltungssteuerung und -service
<b>Produkt</b>	111.40	Grundstücks- und Gebäudemanagement
<b>Kostenstelle</b>	111.4010	Grundstücks- und Gebäudemanagement

Nr.	Konten	Bezeichnung	Haushaltsansatz		Ergebnis des Jahresabschlusses 2021
			2023	2022	
		<b>Ordentliche Erträge</b>			
01	50	Privatrechtliche Leistungsentgelte	-162.500	-185.300	-174.760
02	51	Öffentlich-rechtliche Leistungsentgelte		-100	
03	548-549	Kostensersatzleistungen und -erstattungen			
04	52	Bestandsveränderungen und aktivierte Eigenleistungen			
05	55	Steuern und steuerähnliche Erträge einschl. Erträge aus gesetzlichen Umlagen			
06	547	Erträge aus Transferleistungen			
07	540-543	Erträge aus Zuweisungen und Zuschüssen für lfd. Zwecke und allgemeine Umlagen			
08	546	Erträge aus der Auflösung von Sonderposten aus Investitionszuweisungen, -zuschüssen und Investitionsbeiträgen	-3.109	-1.663	-2.224
09	53	Sonstige ordentliche Erträge	-6.000	-4.500	-9.130
<b>10</b>		<b>Summe der ordentlichen Erträge (Nr. 1 bis 9)</b>	<b>-171.609</b>	<b>-191.563</b>	<b>-186.113</b>
		<b>Ordentliche Aufwendungen</b>			
11	62, 63, 640-643, 647-649, 65	Personalaufwendungen	44.150	28.300	68.604
12	644-646	Versorgungsaufwendungen			
13	60, 61, 67-69	Aufwendungen für Sach- und Dienstleistungen	30.770	20.200	33.523
14	66	Abschreibungen	25.580	24.809	14.715
15	71	Aufwendungen für Zuweisungen und Zuschüsse sowie besondere Finanzaufwendungen			
16	73	Steueraufwendungen einschl. Aufwendungen aus gesetzlichen Umlageverpflichtungen			
17	72	Transferaufwendungen			
18	70, 74, 76	Sonstige ordentliche Aufwendungen	3.700	3.700	4.044
<b>19</b>		<b>Summe der ordentlichen Aufwendungen (Nr. 11 bis 18)</b>	<b>104.200</b>	<b>77.009</b>	<b>120.886</b>
<b>20</b>		<b>Verwaltungsergebnis (Nr. 10 ./ Nr. 19)</b>	<b>-67.409</b>	<b>-114.554</b>	<b>-65.227</b>
21	56, 57	Finanzerträge			
22	77	Finanzaufwendungen			
<b>23</b>		<b>Finanzergebnis (Nr. 21 bis Nr. 22)</b>			
<b>24</b>		<b>Ordentliches Ergebnis (Verwaltungsergebnis und Finanzergebnis Nr. 20 und Nr. 23)</b>	<b>-67.409</b>	<b>-114.554</b>	<b>-65.227</b>
25	59	Außerordentliche Erträge			-213.257
26	79	Außerordentliche Aufwendungen			209
<b>27</b>		<b>Außerordentliches Ergebnis (Nr. 25 ./ Nr. 26)</b>			<b>-213.047</b>
<b>28</b>		<b>Jahresergebnis vor Internen Leistungsbeziehungen (ordentliches Ergebnis und außerordentliches Ergebnis Nr. 24 und Nr. 27)</b>	<b>-67.409</b>	<b>-114.554</b>	<b>-278.274</b>
29		Erlöse der internen Leistungsbeziehungen	-38.000	-24.500	-34.000
30		Kosten der internen Leistungsbeziehungen	14.400	14.000	10.100
<b>31</b>		<b>Ergebnis der Internen Leistungsbeziehungen</b>	<b>-23.600</b>	<b>-10.500</b>	<b>-23.900</b>
<b>32</b>		<b>Jahresergebnis nach Internen Leistungsbeziehungen</b>	<b>-91.009</b>	<b>-125.054</b>	<b>-302.174</b>

## Haushaltsplan 2023

**Teilergebnisplan  
Kostenstelle 111.4010 Grundstücks- und Gebäudemanagement**

Stadt Rauschenberg

<b>Produktbereich</b>	01	Innere Verwaltung
<b>Produktgruppe</b>	111	Verwaltungssteuerung und -service
<b>Produkt</b>	111.40	Grundstücks- und Gebäudemanagement
<b>Kostenstelle</b>	111.4010	Grundstücks- und Gebäudemanagement

		Haushaltsansatz			
Nr.	Konten	Bezeichnung	2023	2022	Ergebnis des Jahresabschlusses 2021
<b>01</b>		<b>Privatrechtliche Leistungsentgelte</b>	<b>-162.500</b>	<b>-185.300</b>	<b>-174.760</b>
5003000		Mieteinnahmen	-10.000	-8.800	-9.321
5004100		Pachteinnahmen	-12.500	-11.500	-12.469
5004200		Nutzungsentgelt Windkraftanlage	-140.000	-165.000	-152.969
<b>02</b>		<b>Öffentlich-rechtliche Leistungsentgelte</b>		<b>-100</b>	
5101000		öffentlich rechtliche Verwaltungsgebühren		-100	
<b>08</b>		<b>Ertr.a.Aufl.v.Sonderp.a.Inv.zuw.-zusch.u.-Beltr.</b>	<b>-3.109</b>	<b>-1.663</b>	<b>-2.224</b>
5460100		Erträge Auflös SOPO Invest vom öffentl Bereich	-3.058	-1.612	-2.173
5461000		Erträge Auflös SOPO Invest nicht öffentl Bereich	-51	-51	-51
<b>09</b>		<b>Sonstige ordentliche Erträge</b>	<b>-6.000</b>	<b>-4.500</b>	<b>-9.130</b>
5300100		Nebenerlöse aus Vermietung und Verpachtung	-6.000	-4.500	-7.325
5399000		andere sonstige betriebliche Erträge			-1.805
<b>10</b>		<b>Summe der ordentlichen Erträge (Pos. 1 - 9)</b>	<b>-171.609</b>	<b>-191.563</b>	<b>-186.114</b>
<b>11</b>		<b>Personalaufwendungen</b>	<b>44.150</b>	<b>28.300</b>	<b>68.604</b>
6201000		Entg. für geleist. Arbeitszeit (einschl. Zulagen)	22.700	22.100	34.914
6201030		Entg. sonst. Beschäftigte (Aushilfen)	11.000		17.937
6401000		AG-Anteil zur Sozialvers. Entgeltbereich	5.000	4.700	7.824
6401100		AG-Anteil zur Sozialvers. sonst. Beschäftigte	3.500		5.055
6470000		Zukunftsicherung/Zusatzversorg. Entgeltbereich	1.500	1.500	2.130
6470100		Zusatzversorgung sonst. Beschäftigte (Aushilfen)	450		745
<b>13</b>		<b>Aufwendungen für Sach- und Dienstleistungen</b>	<b>30.770</b>	<b>20.200</b>	<b>33.523</b>
6051000		Strom	2.000	2.000	1.802
6052000		Gas			1.414
6053000		Nahwärme	3.500	3.500	3.042
6056000		Wasser	800	800	2.481
6057000		Abwasser	2.500	2.500	2.504
6058000		Müll	800	800	1.011
6061000		Materialaufw. für Gebäude u. Außenanlagen			5.126
6063000		Materialaufw. für Einrichtungen und Ausstattungen	2.000	2.000	3.000
6065000		Materialaufw. für Straßen, Wege, Plätze u.ä.			904
6161000		Instandh. Gebäude, Außenanl. (Bauunterhaltung)	10.000		
6163000		Instandh. von Einrichtungen und Ausstattungen	1.000	1.000	3.639
6166000		Wartungskosten			31
6701000		Mieten, Pachten, Erbbauzinsen	2.100	2.100	1.606
6730000		Gebühren	200	200	97
6771000		Aufw. für Sachverst., Rechtsanwälte u. Gerichtskosten			1.701
6900100		Beiträge f. Gebäudebezogene Versicherungen	5.500	5.000	4.799
6993000		übrige sonstige betriebliche Aufwendungen	370	300	365
<b>14</b>		<b>Abschreibungen</b>	<b>25.580</b>	<b>24.809</b>	<b>14.715</b>
6615000		Abschr. aktivierte Investzuw.,-zuschüsse u. -beitr	3.351	3.350	3.350
6620000		Abschr. Gebäude u. -einr. , SachAnlag., InfrStrktV	22.230	21.459	9.737
6671000		Abschreibung auf Ford. Wg. Uneinbringlichkeit			1.628
<b>18</b>		<b>Sonstige ordentliche Aufwendungen</b>	<b>3.700</b>	<b>3.700</b>	<b>4.044</b>
7020000		Grundsteuer	3.700	3.700	4.044



## Haushaltsplan 2023

**Teilergebnisplan  
Kostenstelle 111.4010 Grundstücks- und Gebäudemanagement**

Stadt Rauschenberg

		Haushaltsansatz			Ergebnis des Jahresabschlusses 2021
Nr.	Konten	Bezeichnung	2023	2022	
<b>19</b>		<b>Summe der ordentlichen Aufwendungen (Pos. 11 - 18)</b>	<b>104.200</b>	<b>77.009</b>	<b>120.886</b>
<b>20</b>		<b>Verwaltungsergebnis (Pos. 10 ./ Ps. 19)</b>	<b>-67.409</b>	<b>-114.554</b>	<b>-65.228</b>
<b>24</b>		<b>Ordentliches Ergebnis (Pos. 20 + Pos. 23)</b>	<b>-67.409</b>	<b>-114.554</b>	<b>-65.228</b>
<b>25</b>		<b>Außerordentliche Erträge</b>			<b>-213.257</b>
5910000		Ertr. aus der Veräuß.von Grundst.,Gebäud.u.Anlagen			-210.193
5989000		sonstige periodenfremde Erträge			-3.064
<b>26</b>		<b>Außerordentliche Aufwendungen</b>			<b>209</b>
7970000		periodenfremde Aufwendungen			209
<b>27</b>		<b>Außerordentliches Ergebnis (Pos. 25 ./ Pos. 26)</b>			<b>-213.048</b>
<b>28</b>		<b>Jahresergebnis vor Intern.LLeistungsbez.</b>	<b>-67.409</b>	<b>-114.554</b>	<b>-278.276</b>
<b>29</b>		<b>Erträge der Internen Leistungsbeziehungen</b>	<b>-38.000</b>	<b>-24.500</b>	<b>-34.000</b>
<b>30</b>		<b>Aufwendungen der Internen Leistungsbeziehungen</b>	<b>14.400</b>	<b>14.000</b>	<b>10.100</b>
<b>31</b>		<b>Saldo der Internen Leistungsbeziehungen</b>	<b>-23.600</b>	<b>-10.500</b>	<b>-23.900</b>
<b>32</b>		<b>Jahresergebnis nach Internen Leistungsbeziehungen</b>	<b>-91.009</b>	<b>-125.054</b>	<b>-302.176</b>

## Haushaltsplan 2023

### Teilfinanzhaushalt Kostenstelle 111.4010 Grundstücks- und Gebäudemanagement

Stadt Rauschenberg

<b>Produktbereich</b>	01	Innere Verwaltung
<b>Produktgruppe</b>	111	Verwaltungssteuerung und -service
<b>Produkt</b>	111.40	Grundstücks- und Gebäudemanagement
<b>Kostenstelle</b>	111.4010	Grundstücks- und Gebäudemanagement

		Haushaltsansatz			Investitions- und Investitionsförderungsmaßnahmen		
Nr.	Bezeichnung	2023	Verpflichtungsermächtigungen	2022	Ergebnis des Jahresabschlusses 2021	Gesamtauszahlungsbedarf	davon bisher bereitgestellt
	<b>Einzahlungen aus Investitionstätigkeit</b>						
20	+ Einz. aus Investitionszuweis. und -zuschüssen sowie aus Investitionsbeiträgen				36.260		
21	+ Einz. aus Abgängen von Vermögensgegenständen des Sachanlagevermögens und des immateriellen Anlagevermögens			150.000	256.632		
22	+ Einz. aus Abgängen von Vermögensgegenständen des Finanzanlagevermögens						
	<b>Einzahlungen aus Finanzierungstätigkeit</b>						
31	+ Einz. aus der Aufnahme v. Krediten und wirtschaftlich vergleichbaren Vorgängen für Investitionen						
	<b>Summe</b>			<b>150.000</b>	<b>292.892</b>		
	<b>Auszahlungen aus Investitionstätigkeit</b>						
24	- Ausz. für den Erwerb von Grundstücken und Gebäuden	-300.000		-250.000	-253.840	-1.284.000	-1.284.000
25	- Ausz. für Baumaßnahmen (Verpflichtungsermächtigungen)	-50.000			-248.098	-892.500 (-551.000)	-892.500
26	- Ausz. für Investitionen in das sonstige Sachanlagevermögen und immaterielle Anlagevermögen	-5.000				-7.200	-7.200
	davon: Ausz. aus gewährten Investitionszuweisungen und -zuschüssen					-2.200	-2.200
27	- Ausz. für Investitionen in das Finanzanlagevermögen			-144.000		-144.000	-144.000
	<b>Auszahlungen aus Finanzierungstätigkeit</b>						
32	- Ausz. für die Tilgung von Krediten und wirtschaftlich vergleichbaren Vorgängen für Investitionen						
	<b>Summe</b>	<b>-355.000</b>		<b>-394.000</b>	<b>-501.938</b>	<b>-2.327.700</b>	<b>-2.327.700</b>
	<b>(Verpflichtungsermächtigungen)</b>					<b>(-551.000)</b>	
	<b>Saldo (Einzahlungen ./ Auszahlungen)</b>	<b>-355.000</b>		<b>-244.000</b>	<b>-209.046</b>	<b>-2.327.700</b>	<b>-2.327.700</b>
	<b>(Verpflichtungsermächtigungen)</b>					<b>(-551.000)</b>	

#### Übersicht über die Investitionsmaßnahmen

Bezeichnung	Jahresergebnis 2021	Ansatz 2022 2023	Verpflichtungsermächtigungen	Finanzplan 2024	Finanzplan 2025 2026	Bisher bereitgestellt	Gesamt Ein- und Auszahl.
Veräußerung von Grundvermögen		150.000				1.255.000	124.755
Erwerb von Grundvermögen	-213.957	-250.000 -300.000				-1.284.000	-424.471
Erschließung Baugebiet Albshausen	-105.142					-190.000	-228.330
Anteile Nahwärmegenossenschaft		-144.000				-144.000	-14.400
Erschließung Baugebiet Ernsthausen	-103.602					-200.000	-144.371
Dacherneuerung Museum Schwabendorf						-25.000	
Zusch. Dachern. Museum SD						25.000	
Erschließung Gewerbegebiet Rauschenberg						-160.000	-2.570

## Haushaltsplan 2023

### Teilfinanzhaushalt Kostenstelle 111.4010 Grundstücks- und Gebäudemanagement

Stadt Rauschenberg

#### Übersicht über die Investitionsmaßnahmen

Bezeichnung	Jahres- ergebnis 2021	Ansatz 2022 2023	Verpflichtungs- - Ermächtigunge n	Finanzplan 2024	Finanzplan 2025 2026	Bisher bereitgestellt	Gesamt Ein- und Auszahl.
Umbau Sparkassengebäude		-50.000				-50.000	
Geringfügige Wirtschaftsgüter sonst Liegenschaften		-5.000				-5.000	
Straßenbau "Am Schwitzenberg"	-3.094						-3.094

## Haushaltsplan 2023

### Investitionen Kostenstelle 111.4010 Grundstücks- und Gebäudemanagement

Stadt Rauschenberg

**Produktbereich** 01 Innere Verwaltung  
**Produktgruppe** 111 Verwaltungssteuerung und -service  
**Produkt** 111.40 Grundstücks- und Gebäudemanagement  
**Kostenstelle** 111.4010 Grundstücks- und Gebäudemanagement

Nr. Bezeichnung	Ansatz 2023	Verpflichtungs- - Ermächtigungen	Ansatz 2022	Jahres- ergebnis 2021	Finanzplan 2024	Finanzplan 2025 2026	Bish. bereitgest. Ges. Ein- Ausz.
111-019 Veräußerung von Grundvermögen	0	0	150.000	0	0	0 0	1.255.000 124.755
111-03 Erwerb von Grundvermögen	-300.000	0	-250.000	-213.957	0	0 0	-1.284.000 -424.471
111-12 Erschließung Baugebiet Albshausen	0	0	0	-105.142	0	0 0	-190.000 -228.330
111-22 Anteile Nahwärmegenossenschaft	0	0	-144.000	0	0	0 0	-144.000 -14.400
111-32 Erschließung Baugebiet Ernsthäusen	0	0	0	-103.602	0	0 0	-200.000 -144.371
111-53 Dacherneuerung Museum Schwabendorf	0	0	0	0	0	0 0	-25.000 0
111-531 Zusch. Dachern. Museum SD	0	0	0	0	0	0 0	25.000 0
111-54 Erschließung Gewerbegebiet Rauschenberg	0	0	0	0	0	0 0	-160.000 -2.570
111-55 Umbau Sparkassengebäude	-50.000	0	0	0	0	0 0	-50.000 0
111-GWGL Geringfügige Wirtschaftsgüter sonst Liegenschaften	-5.000	0	0	0	0	0 0	-5.000 0
541-10 Straßenbau "Am Schwitzenberg"	0	0	0	-3.094	0	0 0	0 -3.094

## Haushaltsplan 2023

## Teilergebnishaushalt Kostenstelle 111.5010 Bauhof

Stadt Rauschenberg

<b>Produktbereich</b>	01	Innere Verwaltung
<b>Produktgruppe</b>	111	Verwaltungssteuerung und -service
<b>Produkt</b>	111.50	Bauhof
<b>Kostenstelle</b>	111.5010	Bauhof

			Haushaltsansatz		Ergebnis des Jahresabschlusses 2021
Nr.	Konten	Bezeichnung	2023	2022	
<b>Ordentliche Erträge</b>					
01	50	Privatrechtliche Leistungsentgelte	-50	-50	
02	51	Öffentlich-rechtliche Leistungsentgelte			
03	548-549	Kostensatzleistungen und -erstattungen			
04	52	Bestandsveränderungen und aktivierte Eigenleistungen			
05	55	Steuern und steuerähnliche Erträge einschl. Erträge aus gesetzlichen Umlagen			
06	547	Erträge aus Transferleistungen			
07	540-543	Erträge aus Zuweisungen und Zuschüssen für lfd. Zwecke und allgemeine Umlagen			
08	546	Erträge aus der Auflösung von Sonderposten aus Investitionszuweisungen, -zuschüssen und Investitionsbeiträgen	-23.408	-23.636	-24.447
09	53	Sonstige ordentliche Erträge	-900	-900	-449
<b>10</b>		<b>Summe der ordentlichen Erträge (Nr. 1 bis 9)</b>	<b>-24.358</b>	<b>-24.586</b>	<b>-24.896</b>
<b>Ordentliche Aufwendungen</b>					
11	62, 63, 640-643, 647-649, 65	Personalaufwendungen	509.300	505.000	450.242
12	644-646	Versorgungsaufwendungen			
13	60, 61, 67-69	Aufwendungen für Sach- und Dienstleistungen	157.630	129.230	134.031
14	66	Abschreibungen	71.104	76.727	80.326
15	71	Aufwendungen für Zuweisungen und Zuschüsse sowie besondere Finanzaufwendungen			
16	73	Steueraufwendungen einschl. Aufwendungen aus gesetzlichen Umlageverpflichtungen			
17	72	Transferaufwendungen			
18	70, 74, 76	Sonstige ordentliche Aufwendungen	1.800	1.800	1.731
<b>19</b>		<b>Summe der ordentlichen Aufwendungen (Nr. 11 bis 18)</b>	<b>739.834</b>	<b>712.757</b>	<b>666.330</b>
<b>20</b>		<b>Verwaltungsergebnis (Nr. 10 ./ Nr. 19)</b>	<b>715.476</b>	<b>688.171</b>	<b>641.434</b>
21	56, 57	Finanzerträge			
22	77	Finanzaufwendungen			
<b>23</b>		<b>Finanzergebnis (Nr. 21 bis Nr. 22)</b>			
<b>24</b>		<b>Ordentliches Ergebnis (Verwaltungsergebnis und Finanzergebnis Nr. 20 und Nr. 23)</b>	<b>715.476</b>	<b>688.171</b>	<b>641.434</b>
25	59	Außerordentliche Erträge			
26	79	Außerordentliche Aufwendungen			
<b>27</b>		<b>Außerordentliches Ergebnis (Nr. 25 ./ Nr. 26)</b>			
<b>28</b>		<b>Jahresergebnis vor Internen Leistungsbeziehungen (ordentliches Ergebnis und außerordentliches Ergebnis Nr. 24 und Nr. 27)</b>	<b>715.476</b>	<b>688.171</b>	<b>641.434</b>
29		Erlöse der internen Leistungsbeziehungen	-255.000	-238.000	-235.000
30		Kosten der internen Leistungsbeziehungen	2.000	2.000	3.000
<b>31</b>		<b>Ergebnis der Internen Leistungsbeziehungen</b>	<b>-253.000</b>	<b>-236.000</b>	<b>-232.000</b>
<b>32</b>		<b>Jahresergebnis nach Internen Leistungsbeziehungen</b>	<b>462.476</b>	<b>452.171</b>	<b>409.434</b>

## Haushaltsplan 2023

Teilergebnisplan  
Kostenstelle 111.5010 Bauhof

Stadt Rauschenberg

Produktbereich	01	Innere Verwaltung
Produktgruppe	111	Verwaltungssteuerung und -service
Produkt	111.50	Bauhof
Kostenstelle	111.5010	Bauhof

		Haushaltsansatz			
Nr.	Konten	Bezeichnung	2023	2022	Ergebnis des Jahresabschlusses 2021
<b>01</b>		<b>Privatrechtliche Leistungsentgelte</b>	<b>-50</b>	<b>-50</b>	
5090000		sonstige Umsatzerlöse	-50	-50	
<b>08</b>		<b>Ertr.a.Aufl.v.Sonderp.a.Inv.zuw.-zusch.u.-Beitr.</b>	<b>-23.408</b>	<b>-23.636</b>	<b>-24.447</b>
5460100		Erträge Auflös SOPO Invest vom öffentl Bereich	-9.019	-9.018	-9.018
5462000		Erträge Auflösung von SOPO Investitionsbeiträgen	-14.388	-14.618	-15.429
<b>09</b>		<b>Sonstige ordentliche Erträge</b>	<b>-900</b>	<b>-900</b>	<b>-449</b>
5399000		andere sonstige betriebliche Erträge	-500	-500	
5399020		Kostenerstattungen Bauhof	-200	-200	
5399040		verschiedene Kostenerstattungen	-200	-200	-449
<b>10</b>		<b>Summe der ordentlichen Erträge (Pos. 1 - 9)</b>	<b>-24.358</b>	<b>-24.586</b>	<b>-24.896</b>
<b>11</b>		<b>Personalaufwendungen</b>	<b>509.300</b>	<b>505.000</b>	<b>450.242</b>
6201000		Entg. für geleist. Arbeitszeit (einschl. Zulagen)	400.000	393.000	354.116
6201030		Entg. sonst. Beschäftigte (Aushilfen)			28
6401000		AG-Anteil zur Sozialvers. Entgeltbereich	83.000	82.500	74.869
6470000		Zukunftsicherung/Zusatzversorg. Entgeltbereich	23.800	27.500	21.230
6504000		Aufw. Betriebsarzt, Arbeitssicherheit	2.500	2.000	
<b>13</b>		<b>Aufwendungen für Sach- und Dienstleistungen</b>	<b>157.630</b>	<b>129.230</b>	<b>134.031</b>
6010100		Aufwendungen f. Büromaterial	100	100	226
6051000		Strom	3.500	3.300	2.783
6053000		Nahwärme	8.300	8.300	8.056
6055000		Treibstoffe	23.000	21.000	17.004
6056000		Wasser	200	200	214
6057000		Abwasser	1.500	1.500	1.212
6063000		Materialaufw. für Einrichtungen und Ausstattungen	5.000	5.000	15.093
6069000		sonstiger Aufw. für Reparatur u. Instandhaltung	1.000	1.000	
6069010		Aufwendungen f. Maschinen u. Geräte	3.000	3.000	2.479
6070000		Aufw. für Berufskleidung, Arbeitsschutzmittel	6.500	5.500	4.056
6163000		Instandh. von Einrichtungen und Ausstattungen	4.000	3.000	2.669
6164000		Instandhaltung von Fahrzeugen	20.000	17.000	26.004
6171110		Aufwendungen EDV	1.000		414
6710000		Leasing	63.000	43.000	38.032
6730000		Gebühren	700	700	1.087
6750000		Bankspesen / Kosten d. Geldverkehrs u.d. Kapitalbe	30	30	
6832000		Telefonkosten	1.200	1.200	1.186
6840000		amtliche Bekanntmachungen			388
6880000		Aufw. Für Fort- und Weiterbildung	500	500	50
6900100		Beiträge f. Gebäudebezogene Versicherungen	3.500	3.300	3.038
6901000		Kfz-Versicherungsbeiträge	9.000	9.000	7.960
6909000		Beiträge für sonstige Versicherungen	2.500	2.500	2.004
6910300		weitere Mitgliedsbeiträge	100	100	75
<b>14</b>		<b>Abschreibungen</b>	<b>71.104</b>	<b>76.727</b>	<b>80.326</b>
6620000		Abschr. Gebäude u. -einr. , SachAnlag., InfrStrktV	63.430	64.500	66.001
6630000		Abschr. auf techn. Anlagen u. Maschinen	757	1.895	1.896
6642000		Abschr. auf Betriebsausstattung	4.417	4.452	4.678

## Haushaltsplan 2023

**Teilergebnisplan  
Kostenstelle 111.5010 Bauhof**

Stadt Rauschenberg

Nr.	Konten	Bezeichnung	Haushaltsansatz		Ergebnis des Jahresabschlusses 2021
			2023	2022	
6643000		Abschr. auf Fuhrpark	2.500	5.880	7.569
6645000		Abschr. auf Geschäftsausstattung			182
<b>18</b>		<b>Sonstige ordentliche Aufwendungen</b>	<b>1.800</b>	<b>1.800</b>	<b>1.731</b>
7030000		Kfz-Steuer	1.800	1.800	1.731
<b>19</b>		<b>Summe der ordentlichen Aufwendungen (Pos. 11 - 18)</b>	<b>739.834</b>	<b>712.757</b>	<b>666.330</b>
<b>20</b>		<b>Verwaltungsergebnis (Pos. 10 ./ Ps. 19)</b>	<b>715.476</b>	<b>688.171</b>	<b>641.434</b>
<b>24</b>		<b>Ordentliches Ergebnis (Pos. 20 + Pos. 23)</b>	<b>715.476</b>	<b>688.171</b>	<b>641.434</b>
<b>28</b>		<b>Jahresergebnis vor Intern.LLeistungsbez.</b>	<b>715.476</b>	<b>688.171</b>	<b>641.434</b>
<b>29</b>		<b>Erträge der Internen Leistungsbeziehungen</b>	<b>-255.000</b>	<b>-238.000</b>	<b>-235.000</b>
<b>30</b>		<b>Aufwendungen der Internen Leistungsbeziehungen</b>	<b>2.000</b>	<b>2.000</b>	<b>3.000</b>
<b>31</b>		<b>Saldo der Internen Leistungsbeziehungen</b>	<b>-253.000</b>	<b>-236.000</b>	<b>-232.000</b>
<b>32</b>		<b>Jahresergebnis nach Internen Leistungsbeziehungen</b>	<b>462.476</b>	<b>452.171</b>	<b>409.434</b>

## Haushaltsplan 2023

### Teilfinanzhaushalt Kostenstelle 111.5010 Bauhof

Stadt Rauschenberg

<b>Produktbereich</b>	01	Innere Verwaltung
<b>Produktgruppe</b>	111	Verwaltungssteuerung und -service
<b>Produkt</b>	111.50	Bauhof
<b>Kostenstelle</b>	111.5010	Bauhof

		Haushaltsansatz				Investitions- und Investitionsförderungsmaßnahmen	
Nr.	Bezeichnung	2023	Verpflichtungs-ermächtigungen	2022	Ergebnis des Jahresabschlusses 2021	Gesamt-auszahlungsbedarf	davon bisher bereitgestellt
	<b>Einzahlungen aus Investitionstätigkeit</b>						
20	+ Einz. aus Investitionszuweis. und -zuschüssen sowie aus Investitionsbeiträgen						
21	+ Einz. aus Abgängen von Vermögensgegenständen des Sachanlagevermögens und des immateriellen Anlagevermögens						
22	+ Einz. aus Abgängen von Vermögensgegenständen des Finanzanlagevermögens						
	<b>Einzahlungen aus Finanzierungstätigkeit</b>						
31	+ Einz. aus der Aufnahme v. Krediten und wirtschaftlich vergleichbaren Vorgängen für Investitionen						
	<b>Summe</b>						
	<b>Auszahlungen aus Investitionstätigkeit</b>						
24	- Ausz. für den Erwerb von Grundstücken und Gebäuden						
25	- Ausz. für Baumaßnahmen					-77.000	-77.000
26	- Ausz. für Investitionen in das sonstige Sachanlagevermögen und immaterielle Anlagevermögen davon: Ausz. aus gewährten Investitionszuweisungen und -zuschüssen	-7.000				-151.914	-151.914
27	- Ausz. für Investitionen in das Finanzanlagevermögen						
	<b>Auszahlungen aus Finanzierungstätigkeit</b>						
32	- Ausz. für die Tilgung von Krediten und wirtschaftlich vergleichbaren Vorgängen für Investitionen						
	<b>Summe</b>	<b>-7.000</b>				<b>-228.914</b>	<b>-228.914</b>
	<b>Saldo (Einzahlungen ./ Auszahlungen)</b>	<b>-7.000</b>				<b>-228.914</b>	<b>-228.914</b>

### Übersicht über die Investitionsmaßnahmen

Bezeichnung	Jahres-ergebnis 2021	Ansatz 2022 2023	Verpflichtungs- Ermächtigungen	Finanzplan 2024	Finanzplan 2025 2026	Bisher bereitgestellt	Gesamt Ein- und Auszahl.
Bauhof Rauschenberg						-57.000	-46.496
Geringwertige Wirtschaftsgüter Bauhof		-7.000				-7.000	



## Haushaltsplan 2023

### Investitionen Kostenstelle 111.5010 Bauhof

Stadt Rauschenberg

<b>Produktbereich</b>	01	Innere Verwaltung
<b>Produktgruppe</b>	111	Verwaltungssteuerung und -service
<b>Produkt</b>	111.50	Bauhof
<b>Kostenstelle</b>	111.5010	Bauhof

Nr. Bezeichnung	Ansatz 2023	Verpflichtungs- - Ermächtigunge n	Ansatz 2022	Jahres- ergebnis 2021	Finanzplan 2024	Finanzplan 2025 2026	Bish. bereitgest. Ges. Ein- Ausz.
111-10 Bauhof Rauschenberg	0	0	0	0	0	0 0	-57.000 -46.496
111-GWGB Geringwertige Wirtschaftsgüter Bauhof	-7.000	0	0	0	0	0 0	-7.000 0

## Haushaltsplan 2023

### Teilergebnishaushalt Kostenstelle 111.6010 Finanzdienstleistungen, Stadtkasse

Stadt Rauschenberg

<b>Produktbereich</b>	01	Innere Verwaltung
<b>Produktgruppe</b>	111	Verwaltungssteuerung und -service
<b>Produkt</b>	111.60	Finanzen
<b>Kostenstelle</b>	111.6010	Finanzdienstleistungen, Stadtkasse

			Haushaltsansatz		Ergebnis des Jahresabschlusses 2021
Nr.	Konten	Bezeichnung	2023	2022	
<b>Ordentliche Erträge</b>					
01	50	Privatrechtliche Leistungsentgelte			
02	51	Öffentlich-rechtliche Leistungsentgelte			
03	548-549	Kostensersatzleistungen und -erstattungen			
04	52	Bestandsveränderungen und aktivierte Eigenleistungen			
05	55	Steuern und steuerähnliche Erträge einschl. Erträge aus gesetzlichen Umlagen			
06	547	Erträge aus Transferleistungen			
07	540-543	Erträge aus Zuweisungen und Zuschüssen für lfd. Zwecke und allgemeine Umlagen			
08	546	Erträge aus der Auflösung von Sonderposten aus Investitionszuweisungen, -zuschüssen und Investitionsbeiträgen			
09	53	Sonstige ordentliche Erträge			
<b>10</b>		<b>Summe der ordentlichen Erträge (Nr. 1 bis 9)</b>			
<b>Ordentliche Aufwendungen</b>					
11	62, 63, 640-643, 647-649, 65	Personalaufwendungen	57.300	69.900	61.635
12	644-646	Versorgungsaufwendungen			
13	60, 61, 67-69	Aufwendungen für Sach- und Dienstleistungen	26.880	26.380	27.768
14	66	Abschreibungen			1.926
15	71	Aufwendungen für Zuweisungen und Zuschüsse sowie besondere Finanzaufwendungen			
16	73	Steueraufwendungen einschl. Aufwendungen aus gesetzlichen Umlageverpflichtungen			
17	72	Transferaufwendungen			
18	70, 74, 76	Sonstige ordentliche Aufwendungen			
<b>19</b>		<b>Summe der ordentlichen Aufwendungen (Nr. 11 bis 18)</b>	<b>84.180</b>	<b>96.280</b>	<b>91.329</b>
<b>20</b>		<b>Verwaltungsergebnis (Nr. 10 ./ Nr. 19)</b>	<b>84.180</b>	<b>96.280</b>	<b>91.329</b>
21	56, 57	Finanzerträge	-11.100	-12.000	-12.187
22	77	Finanzaufwendungen			
<b>23</b>		<b>Finanzergebnis (Nr. 21 bis Nr. 22)</b>	<b>-11.100</b>	<b>-12.000</b>	<b>-12.187</b>
<b>24</b>		<b>Ordentliches Ergebnis (Verwaltungsergebnis und Finanzergebnis Nr. 20 und Nr. 23)</b>	<b>73.080</b>	<b>84.280</b>	<b>79.142</b>
25	59	Außerordentliche Erträge			-42
26	79	Außerordentliche Aufwendungen			4
<b>27</b>		<b>Außerordentliches Ergebnis (Nr. 25 ./ Nr. 26)</b>			<b>-38</b>
<b>28</b>		<b>Jahresergebnis vor Internen Leistungsbeziehungen (ordentliches Ergebnis und außerordentliches Ergebnis Nr. 24 und Nr. 27)</b>	<b>73.080</b>	<b>84.280</b>	<b>79.104</b>
29		Erlöse der internen Leistungsbeziehungen	-35.000	-27.000	-24.000
30		Kosten der internen Leistungsbeziehungen	16.500	16.500	16.000
<b>31</b>		<b>Ergebnis der Internen Leistungsbeziehungen</b>	<b>-18.500</b>	<b>-10.500</b>	<b>-8.000</b>
<b>32</b>		<b>Jahresergebnis nach Internen Leistungsbeziehungen</b>	<b>54.580</b>	<b>73.780</b>	<b>71.104</b>

# Haushaltsplan 2023

## Teilergebnisplan Kostenstelle 111.6010 Finanzdienstleistungen, Stadtkasse

Stadt Rauschenberg

**Produktbereich** 01 Innere Verwaltung  
**Produktgruppe** 111 Verwaltungssteuerung und -service  
**Produkt** 111.60 Finanzen  
**Kostenstelle** 111.6010 Finanzdienstleistungen, Stadtkasse

		Haushaltsansatz			
Nr.	Konten	Bezeichnung	2023	2022	Ergebnis des Jahresabschlusses 2021
<b>11</b>		<b>Personalaufwendungen</b>	<b>57.300</b>	<b>69.900</b>	<b>61.635</b>
6201000		Entg. für geleist. Arbeitszeit (einschl. Zulagen)	45.000	54.600	48.400
6401000		AG-Anteil zur Sozialvers. Entgeltbereich	9.500	11.500	10.361
6470000		Zukunftsicherung/Zusatzversorg. Entgeltbereich	2.800	3.800	2.874
<b>13</b>		<b>Aufwendungen für Sach- und Dienstleistungen</b>	<b>26.880</b>	<b>26.380</b>	<b>27.768</b>
6139030		Kosten Kreisvollziehungsdienst	2.000	2.000	4.249
6171110		Aufwendungen EDV			22
6171400		Softwarepflegekosten Finanzprogramm	1.850	1.850	2.385
6171410		Produktionskosten Finanzprogramm	22.500	22.500	20.304
6750000		Bankspesen / Kosten d. Geldverkehrs u.d. Kapitalbe	30	30	100
6840000		amtliche Bekanntmachungen			388
6880000		Aufw. Für Fort- und Weiterbildung	500		320
<b>14</b>		<b>Abschreibungen</b>			<b>1.926</b>
6671000		Abschreibung auf Ford. Wg. Uneinbringlichkeit			1.353
6672000		Einzelwertberichtigung			574
<b>19</b>		<b>Summe der ordentlichen Aufwendungen (Pos. 11 - 18)</b>	<b>84.180</b>	<b>96.280</b>	<b>91.329</b>
<b>20</b>		<b>Verwaltungsergebnis (Pos. 10 ./ Ps. 19)</b>	<b>84.180</b>	<b>96.280</b>	<b>91.329</b>
<b>21</b>		<b>Finanzerträge</b>	<b>-11.100</b>	<b>-12.000</b>	<b>-12.187</b>
5761000		Säumniszuschläge	-7.000	-6.000	-7.792
5762000		Mahngebühren öff.-rechtl.	-4.000	-4.000	-4.350
5790900		Übrige sonstige Zinsen und ähnl. Erträge	-100	-2.000	-46
<b>23</b>		<b>Finanzergebnis (Pos. 21 - Pos. 22)</b>	<b>-11.100</b>	<b>-12.000</b>	<b>-12.187</b>
<b>24</b>		<b>Ordentliches Ergebnis (Pos. 20 + Pos. 23)</b>	<b>73.080</b>	<b>84.280</b>	<b>79.142</b>
<b>25</b>		<b>Außerordentliche Erträge</b>			<b>-42</b>
5990900		sonstige außerordentliche Erträge			-33
<b>26</b>		<b>Außerordentliche Aufwendungen</b>			<b>4</b>
<b>27</b>		<b>Außerordentliches Ergebnis (Pos. 25 ./ Pos. 26)</b>			<b>-38</b>
<b>28</b>		<b>Jahresergebnis vor Intern.LLeistungsbez.</b>	<b>73.080</b>	<b>84.280</b>	<b>79.104</b>
<b>29</b>		<b>Erträge der Internen Leistungsbeziehungen</b>	<b>-35.000</b>	<b>-27.000</b>	<b>-24.000</b>
<b>30</b>		<b>Aufwendungen der Internen Leistungsbeziehungen</b>	<b>16.500</b>	<b>16.500</b>	<b>16.000</b>
<b>31</b>		<b>Saldo der Internen Leistungsbeziehungen</b>	<b>-18.500</b>	<b>-10.500</b>	<b>-8.000</b>
<b>32</b>		<b>Jahresergebnis nach Internen Leistungsbeziehungen</b>	<b>54.580</b>	<b>73.780</b>	<b>71.104</b>

## Haushaltsplan 2023

### Teilfinanzhaushalt Kostenstelle 111.6010 Finanzdienstleistungen, Stadtkasse

Stadt Rauschenberg

<b>Produktbereich</b>	01	Innere Verwaltung
<b>Produktgruppe</b>	111	Verwaltungssteuerung und -service
<b>Produkt</b>	111.60	Finanzen
<b>Kostenstelle</b>	111.6010	Finanzdienstleistungen, Stadtkasse

		Haushaltsansatz				Investitions- und Investitionsförderungsmaßnahmen	
Nr.	Bezeichnung	2023	Verpflichtungs-ermächtigungen	2022	Ergebnis des Jahresabschlusses 2021	Gesamt-auszahlungsbedarf	davon bisher bereitgestellt
	<b>Einzahlungen aus Investitionstätigkeit</b>						
20	+ Einz. aus Investitionszuweis. und -zuschüssen sowie aus Investitionsbeiträgen						
21	+ Einz. aus Abgängen von Vermögensgegenständen des Sachanlagevermögens und des immateriellen Anlagevermögens						
22	+ Einz. aus Abgängen von Vermögensgegenständen des Finanzanlagevermögens						
	<b>Einzahlungen aus Finanzierungstätigkeit</b>						
31	+ Einz. aus der Aufnahme v. Krediten und wirtschaftlich vergleichbaren Vorgängen für Investitionen						
	<b>Summe</b>						
	<b>Auszahlungen aus Investitionstätigkeit</b>						
24	- Ausz. für den Erwerb von Grundstücken und Gebäuden						
25	- Ausz. für Baumaßnahmen						
26	- Ausz. für Investitionen in das sonstige Sachanlagevermögen und immaterielle Anlagevermögen davon: Ausz. aus gewährten Investitionszuweisungen und -zuschüssen						
27	- Ausz. für Investitionen in das Finanzanlagevermögen						
	<b>Auszahlungen aus Finanzierungstätigkeit</b>						
32	- Ausz. für die Tilgung von Krediten und wirtschaftlich vergleichbaren Vorgängen für Investitionen						
	<b>Summe</b>						
	<b>Saldo (Einzahlungen ./ Auszahlungen)</b>						

#### Übersicht über die Investitionsmaßnahmen

Bezeichnung	Jahres-ergebnis 2021	Ansatz 2022 2023	Verpflichtungs- Ermächtigungen	Finanzplan 2024	Finanzplan 2025 2026	Bisher bereitgestellt	Gesamt Ein- und Auszahl.
Kreditaufnahme							1.000.000
Tilgung Darlehen Kreditmarkt	-700.000						-1.750.000

## Haushaltsplan 2023

### Investitionen Kostenstelle 111.6010 Finanzdienstleistungen, Stadtkasse

Stadt Rauschenberg

**Produktbereich** 01 Innere Verwaltung  
**Produktgruppe** 111 Verwaltungssteuerung und -service  
**Produkt** 111.60 Finanzen  
**Kostenstelle** 111.6010 Finanzdienstleistungen, Stadtkasse

Nr. Bezeichnung	Ansatz 2023	Verpflichtungs- - Ermächtigunge n	Ansatz 2022	Jahres- ergebnis 2021	Finanzplan 2024	Finanzplan 2025 2026	Bish. bereitgest. Ges. Ein- Ausz.
612-019 Kreditaufnahme	0	0	0	0	0	0 0	0 1.000.000
612-025 Tilgung Darlehen Kreditmarkt	0	0	0	-700.000	0	0 0	0 -1.750.000

## Haushaltsplan 2023

## Teilergebnishaushalt Produktbereich 02 Sicherheit und Ordnung

Stadt Rauschenberg

Produktbereich 02 Sicherheit und Ordnung

				Haushaltsansatz		
Nr.	Konten	Bezeichnung	2023	2022	Ergebnis des Jahresabschlusses 2021	
		<b>Ordentliche Erträge</b>				
01	50	Privatrechtliche Leistungsentgelte	-5.020	-5.020	-4.116	
02	51	Öffentlich-rechtliche Leistungsentgelte	-343.000	-248.000	-198.956	
03	548-549	Kostensersatzleistungen und -erstattungen				
04	52	Bestandsveränderungen und aktivierte Eigenleistungen				
05	55	Steuern und steuerähnliche Erträge einschl. Erträge aus gesetzlichen Umlagen				
06	547	Erträge aus Transferleistungen				
07	540-543	Erträge aus Zuweisungen und Zuschüssen für lfd. Zwecke und allgemeine Umlagen				
08	546	Erträge aus der Auflösung von Sonderposten aus Investitionszuweisungen, -zuschüssen und Investitionsbeiträgen	-22.620	-23.403	-30.629	
09	53	Sonstige ordentliche Erträge	-3.820	-2.320	-6.889	
<b>10</b>		<b>Summe der ordentlichen Erträge (Nr. 1 bis 9)</b>	<b>-374.460</b>	<b>-278.743</b>	<b>-240.590</b>	
		<b>Ordentliche Aufwendungen</b>				
11	62, 63, 640-643, 647-649, 65	Personalaufwendungen	215.560	182.530	125.203	
12	644-646	Versorgungsaufwendungen				
13	60, 61, 67-69	Aufwendungen für Sach- und Dienstleistungen	315.895	249.925	266.490	
14	66	Abschreibungen	99.463	99.561	109.648	
15	71	Aufwendungen für Zuweisungen und Zuschüsse sowie besondere Finanzaufwendungen	1.000	1.000		
16	73	Steueraufwendungen einschl. Aufwendungen aus gesetzlichen Umlageverpflichtungen				
17	72	Transferaufwendungen				
18	70, 74, 76	Sonstige ordentliche Aufwendungen	300	300	369	
<b>19</b>		<b>Summe der ordentlichen Aufwendungen (Nr. 11 bis 18)</b>	<b>632.218</b>	<b>533.316</b>	<b>501.710</b>	
<b>20</b>		<b>Verwaltungsergebnis (Nr. 10 ./ Nr. 19)</b>	<b>257.758</b>	<b>254.573</b>	<b>261.120</b>	
21	56, 57	Finanzerträge				
22	77	Finanzaufwendungen				
<b>23</b>		<b>Finanzergebnis (Nr. 21 bis Nr. 22)</b>				
<b>24</b>		<b>Ordentliches Ergebnis (Verwaltungsergebnis und Finanzergebnis Nr. 20 und Nr. 23)</b>	<b>257.758</b>	<b>254.573</b>	<b>261.120</b>	
25	59	Außerordentliche Erträge				
26	79	Außerordentliche Aufwendungen			423	
<b>27</b>		<b>Außerordentliches Ergebnis (Nr. 25 ./ Nr. 26)</b>			<b>423</b>	
<b>28</b>		<b>Jahresergebnis vor Internen Leistungsbeziehungen (ordentliches Ergebnis und außerordentliches Ergebnis Nr. 24 und Nr. 27)</b>	<b>257.758</b>	<b>254.573</b>	<b>261.543</b>	
29		Erlöse der internen Leistungsbeziehungen	-73.000	-67.000	-29.000	
30		Kosten der internen Leistungsbeziehungen	44.000	46.000	91.100	
<b>31</b>		<b>Ergebnis der internen Leistungsbeziehungen</b>	<b>-29.000</b>	<b>-21.000</b>	<b>62.100</b>	
<b>32</b>		<b>Jahresergebnis nach Internen Leistungsbeziehungen</b>	<b>228.758</b>	<b>233.573</b>	<b>323.643</b>	



## Haushaltsplan 2023

## Teilergebnishaushalt Kostenstelle 121.1010 Statistik und Wahlen

Stadt Rauschenberg

<b>Produktbereich</b>	02	Sicherheit und Ordnung
<b>Produktgruppe</b>	121	Statistiken und Wahlen
<b>Produkt</b>	121.10	Statistik und Wahlen
<b>Kostenstelle</b>	121.1010	Statistik und Wahlen

			Haushaltsansatz		Ergebnis des Jahresabschlusses 2021
Nr.	Konten	Bezeichnung	2023	2022	
		<b>Ordentliche Erträge</b>			
01	50	Privatrechtliche Leistungsentgelte			
02	51	Öffentlich-rechtliche Leistungsentgelte			
03	548-549	Kostensersatzleistungen und -erstattungen			
04	52	Bestandsveränderungen und aktivierte Eigenleistungen			
05	55	Steuern und steuerähnliche Erträge einschl. Erträge aus gesetzlichen Umlagen			
06	547	Erträge aus Transferleistungen			
07	540-543	Erträge aus Zuweisungen und Zuschüssen für lfd. Zwecke und allgemeine Umlagen			
08	546	Erträge aus der Auflösung von Sonderposten aus Investitionszuweisungen, -zuschüssen und Investitionsbeiträgen			
09	53	Sonstige ordentliche Erträge	-1.500		-1.865
<b>10</b>		<b>Summe der ordentlichen Erträge (Nr. 1 bis 9)</b>	<b>-1.500</b>		<b>-1.865</b>
		<b>Ordentliche Aufwendungen</b>			
11	62, 63, 640-643, 647-649, 65	Personalaufwendungen			
12	644-646	Versorgungsaufwendungen			
13	60, 61, 67-69	Aufwendungen für Sach- und Dienstleistungen	11.150	1.950	19.337
14	66	Abschreibungen			
15	71	Aufwendungen für Zuweisungen und Zuschüsse sowie besondere Finanzaufwendungen			
16	73	Steueraufwendungen einschl. Aufwendungen aus gesetzlichen Umlageverpflichtungen			
17	72	Transferaufwendungen			
18	70, 74, 76	Sonstige ordentliche Aufwendungen			
<b>19</b>		<b>Summe der ordentlichen Aufwendungen (Nr. 11 bis 18)</b>	<b>11.150</b>	<b>1.950</b>	<b>19.337</b>
<b>20</b>		<b>Verwaltungsergebnis (Nr. 10 ./ Nr. 19)</b>	<b>9.650</b>	<b>1.950</b>	<b>17.472</b>
21	56, 57	Finanzerträge			
22	77	Finanzaufwendungen			
<b>23</b>		<b>Finanzergebnis (Nr. 21 bis Nr. 22)</b>			
<b>24</b>		<b>Ordentliches Ergebnis (Verwaltungsergebnis und Finanzergebnis Nr. 20 und Nr. 23)</b>	<b>9.650</b>	<b>1.950</b>	<b>17.472</b>
25	59	Außerordentliche Erträge			
26	79	Außerordentliche Aufwendungen			145
<b>27</b>		<b>Außerordentliches Ergebnis (Nr. 25 ./ Nr. 26)</b>			<b>145</b>
<b>28</b>		<b>Jahresergebnis vor Internen Leistungsbeziehungen (ordentliches Ergebnis und außerordentliches Ergebnis Nr. 24 und Nr. 27)</b>	<b>9.650</b>	<b>1.950</b>	<b>17.617</b>
29		Erlöse der internen Leistungsbeziehungen			
30		Kosten der internen Leistungsbeziehungen	4.800	5.500	9.000
<b>31</b>		<b>Ergebnis der Internen Leistungsbeziehungen</b>	<b>4.800</b>	<b>5.500</b>	<b>9.000</b>
<b>32</b>		<b>Jahresergebnis nach Internen Leistungsbeziehungen</b>	<b>14.450</b>	<b>7.450</b>	<b>26.617</b>



# Haushaltsplan 2023

## Teilergebnisplan Kostenstelle 121.1010 Statistik und Wahlen

Stadt Rauschenberg

<b>Produktbereich</b>	02	Sicherheit und Ordnung
<b>Produktgruppe</b>	121	Statistiken und Wahlen
<b>Produkt</b>	121.10	Statistik und Wahlen
<b>Kostenstelle</b>	121.1010	Statistik und Wahlen

		Haushaltsansatz			
Nr.	Konten	Bezeichnung	2023	2022	Ergebnis des Jahresabschlusses 2021
<b>09</b>		<b>Sonstige ordentliche Erträge</b>	<b>-1.500</b>		<b>-1.865</b>
5399041		Erstattung Wahlkosten	-1.500		-1.865
<b>10</b>		<b>Summe der ordentlichen Erträge (Pos. 1 - 9)</b>	<b>-1.500</b>		<b>-1.865</b>
<b>13</b>		<b>Aufwendungen für Sach- und Dienstleistungen</b>	<b>11.150</b>	<b>1.950</b>	<b>19.337</b>
6010100		Aufwendungen f. Büromaterial	1.000	1.000	4.164
6063000		Materialaufw. für Einrichtungen und Ausstattungen	300		369
6131000		Aufw. Entsch. ehrenamtl. Tätige (sow. N. Hkto 678)	4.500		7.150
6171110		Aufwendungen EDV	2.000		2.219
6171200		Verarbeitungskosten PC Wahl	700	700	981
6810000		Aufw. für Zeitungen u Fachlit. d. Verw. u ähnl. Ei	300	250	689
6820000		Porto und Versandkosten	1.500		2.998
6850000		Reisekosten			43
6880000		Aufw. Für Fort- und Weiterbildung	500		500
6909000		Beiträge für sonstige Versicherungen	150		224
6993000		übrige sonstige betriebliche Aufwendungen	100		
6993820		Fahrtkosten	100		
<b>19</b>		<b>Summe der ordentlichen Aufwendungen (Pos. 11 - 18)</b>	<b>11.150</b>	<b>1.950</b>	<b>19.337</b>
<b>20</b>		<b>Verwaltungsergebnis (Pos. 10 ./ Ps. 19)</b>	<b>9.650</b>	<b>1.950</b>	<b>17.472</b>
<b>24</b>		<b>Ordentliches Ergebnis (Pos. 20 + Pos. 23)</b>	<b>9.650</b>	<b>1.950</b>	<b>17.472</b>
<b>26</b>		<b>Außerordentliche Aufwendungen</b>			<b>145</b>
7970000		periodenfremde Aufwendungen			145
<b>27</b>		<b>Außerordentliches Ergebnis (Pos. 25 ./ Pos. 26)</b>			<b>145</b>
<b>28</b>		<b>Jahresergebnis vor Intern.LLeistungsbez.</b>	<b>9.650</b>	<b>1.950</b>	<b>17.617</b>
<b>30</b>		<b>Aufwendungen der Internen Leistungsbeziehungen</b>	<b>4.800</b>	<b>5.500</b>	<b>9.000</b>
<b>31</b>		<b>Saldo der Internen Leistungsbeziehungen</b>	<b>4.800</b>	<b>5.500</b>	<b>9.000</b>
<b>32</b>		<b>Jahresergebnis nach Internen Leistungsbeziehungen</b>	<b>14.450</b>	<b>7.450</b>	<b>26.617</b>

## Haushaltsplan 2023

### Teilfinanzhaushalt Kostenstelle 121.1010 Statistik und Wahlen

Stadt Rauschenberg

<b>Produktbereich</b>	02	Sicherheit und Ordnung
<b>Produktgruppe</b>	121	Statistiken und Wahlen
<b>Produkt</b>	121.10	Statistik und Wahlen
<b>Kostenstelle</b>	121.1010	Statistik und Wahlen

		Haushaltsansatz				Investitions- und Investitionsförderungsmaßnahmen	
Nr.	Bezeichnung	2023	Verpflichtungs-ermächtigungen	2022	Ergebnis des Jahresabschlusses 2021	Gesamt-auszahlungsbedarf	davon bisher bereitgestellt
	<b>Einzahlungen aus Investitionstätigkeit</b>						
20	+ Einz. aus Investitionszuweis. und -zuschüssen sowie aus Investitionsbeiträgen						
21	+ Einz. aus Abgängen von Vermögensgegenständen des Sachanlagevermögens und des immateriellen Anlagevermögens						
22	+ Einz. aus Abgängen von Vermögensgegenständen des Finanzanlagevermögens						
	<b>Einzahlungen aus Finanzierungstätigkeit</b>						
31	+ Einz. aus der Aufnahme v. Krediten und wirtschaftlich vergleichbaren Vorgängen für Investitionen						
	<b>Summe</b>						
	<b>Auszahlungen aus Investitionstätigkeit</b>						
24	- Ausz. für den Erwerb von Grundstücken und Gebäuden						
25	- Ausz. für Baumaßnahmen						
26	- Ausz. für Investitionen in das sonstige Sachanlagevermögen und immaterielle Anlagevermögen davon: Ausz. aus gewährten Investitionszuweisungen und -zuschüssen						
27	- Ausz. für Investitionen in das Finanzanlagevermögen						
	<b>Auszahlungen aus Finanzierungstätigkeit</b>						
32	- Ausz. für die Tilgung von Krediten und wirtschaftlich vergleichbaren Vorgängen für Investitionen						
	<b>Summe</b>						
	<b>Saldo (Einzahlungen ./ Auszahlungen)</b>						

## Haushaltsplan 2023

### Teilergebnishaushalt Kostenstelle 122.1010 Allgemeine Sicherheit und Ordnung

Stadt Rauschenberg

<b>Produktbereich</b>	02	Sicherheit und Ordnung
<b>Produktgruppe</b>	122	Ordnungsangelegenheiten
<b>Produkt</b>	122.10	Allgemeine Sicherheit und Ordnung
<b>Kostenstelle</b>	122.1010	Allgemeine Sicherheit und Ordnung

		Haushaltsansatz			
Nr.	Konten	Bezeichnung	2023	2022	Ergebnis des Jahresabschlusses 2021
		<b>Ordentliche Erträge</b>			
01	50	Privatrechtliche Leistungsentgelte			
02	51	Öffentlich-rechtliche Leistungsentgelte	-305.000	-210.000	-168.635
03	548-549	Kostensersatzleistungen und -erstattungen			
04	52	Bestandsveränderungen und aktivierte Eigenleistungen			
05	55	Steuern und steuerähnliche Erträge einschl. Erträge aus gesetzlichen Umlagen			
06	547	Erträge aus Transferleistungen			
07	540-543	Erträge aus Zuweisungen und Zuschüssen für lfd. Zwecke und allgemeine Umlagen			
08	546	Erträge aus der Auflösung von Sonderposten aus Investitionszuweisungen, -zuschüssen und Investitionsbeiträgen			
09	53	Sonstige ordentliche Erträge			-1.957
<b>10</b>		<b>Summe der ordentlichen Erträge (Nr. 1 bis 9)</b>	<b>-305.000</b>	<b>-210.000</b>	<b>-170.591</b>
		<b>Ordentliche Aufwendungen</b>			
11	62, 63, 640-643, 647-649, 65	Personalaufwendungen	69.300	50.200	317
12	644-646	Versorgungsaufwendungen			
13	60, 61, 67-69	Aufwendungen für Sach- und Dienstleistungen	86.800	75.300	72.646
14	66	Abschreibungen			227
15	71	Aufwendungen für Zuweisungen und Zuschüsse sowie besondere Finanzaufwendungen			
16	73	Steueraufwendungen einschl. Aufwendungen aus gesetzlichen Umlageverpflichtungen			
17	72	Transferaufwendungen			
18	70, 74, 76	Sonstige ordentliche Aufwendungen			
<b>19</b>		<b>Summe der ordentlichen Aufwendungen (Nr. 11 bis 18)</b>	<b>156.100</b>	<b>125.500</b>	<b>73.191</b>
<b>20</b>		<b>Verwaltungsergebnis (Nr. 10 ./ Nr. 19)</b>	<b>-148.900</b>	<b>-84.500</b>	<b>-97.400</b>
21	56, 57	Finanzerträge			
22	77	Finanzaufwendungen			
<b>23</b>		<b>Finanzergebnis (Nr. 21 bis Nr. 22)</b>			
<b>24</b>		<b>Ordentliches Ergebnis (Verwaltungsergebnis und Finanzergebnis Nr. 20 und Nr. 23)</b>	<b>-148.900</b>	<b>-84.500</b>	<b>-97.400</b>
25	59	Außerordentliche Erträge			
26	79	Außerordentliche Aufwendungen			-320
<b>27</b>		<b>Außerordentliches Ergebnis (Nr. 25 ./ Nr. 26)</b>			<b>-320</b>
<b>28</b>		<b>Jahresergebnis vor Internen Leistungsbeziehungen (ordentliches Ergebnis und außerordentliches Ergebnis Nr. 24 und Nr. 27)</b>	<b>-148.900</b>	<b>-84.500</b>	<b>-97.720</b>
29		Erlöse der internen Leistungsbeziehungen	-35.500	-33.500	
30		Kosten der internen Leistungsbeziehungen	18.500	20.000	46.100
<b>31</b>		<b>Ergebnis der Internen Leistungsbeziehungen</b>	<b>-17.000</b>	<b>-13.500</b>	<b>46.100</b>
<b>32</b>		<b>Jahresergebnis nach Internen Leistungsbeziehungen</b>	<b>-165.900</b>	<b>-98.000</b>	<b>-51.620</b>

## Haushaltsplan 2023

**Teilergebnisplan  
Kostenstelle 122.1010 Allgemeine Sicherheit und Ordnung**

Stadt Rauschenberg

<b>Produktbereich</b>	02	Sicherheit und Ordnung
<b>Produktgruppe</b>	122	Ordnungsangelegenheiten
<b>Produkt</b>	122.10	Allgemeine Sicherheit und Ordnung
<b>Kostenstelle</b>	122.1010	Allgemeine Sicherheit und Ordnung

		Haushaltsansatz			
Nr.	Konten	Bezeichnung	2023	2022	Ergebnis des Jahresabschlusses 2021
<b>02</b>		<b>Öffentlich-rechtliche Leistungsentgelte</b>	<b>-305.000</b>	<b>-210.000</b>	<b>-168.635</b>
5101000		öffentlich rechtliche Verwaltungsgebühren	-10.000	-10.000	-6.898
5150000		Erträge aus Bußgeldern u Verwarnungen	-295.000	-200.000	-161.737
<b>09</b>		<b>Sonstige ordentliche Erträge</b>			<b>-1.957</b>
5399040		verschiedene Kostenerstattungen			-1.957
<b>10</b>		<b>Summe der ordentlichen Erträge (Pos. 1 - 9)</b>	<b>-305.000</b>	<b>-210.000</b>	<b>-170.592</b>
<b>11</b>		<b>Personalaufwendungen</b>	<b>69.300</b>	<b>50.200</b>	<b>317</b>
6201000		Entg. für geleist. Arbeitszeit (einschl. Zulagen)	54.500	39.200	
6401000		AG-Anteil zur Sozialvers. Entgeltbereich	11.500	8.200	
6470000		Zukunftsicherung/Zusatzversorg. Entgeltbereich	3.300	2.800	
6504000		Aufw. Betriebsarzt, Arbeitssicherheit			317
<b>13</b>		<b>Aufwendungen für Sach- und Dienstleistungen</b>	<b>86.800</b>	<b>75.300</b>	<b>72.646</b>
6051000		Strom	400	400	
6063000		Materialaufw. für Einrichtungen und Ausstattungen			28
6171100		Softwarepflegekosten allgemein	900	900	870
6171240		Aufwendungen Verkehrsüberwachung	23.000	18.000	9.087
6171241		Gefahrgutüberwachung	3.500	3.000	3.227
6171600		Aufwendungen Schiedsamt	500	500	237
6710000		Leasing	45.000	45.000	44.953
6810000		Aufw. für Zeitungen u Fachlit. d. Verw. u ähnl. Ei	600	100	594
6820000		Porto und Versandkosten	8.000	4.000	8.607
6850000		Reisekosten	400	400	38
6880000		Aufw. Für Fort- und Weiterbildung	500	500	3.018
6910210		Beitrag Verein Tierheim e. V.	4.000	2.500	1.755
6993820		Fahrtkosten			233
<b>14</b>		<b>Abschreibungen</b>			<b>227</b>
6671000		Abschreibung auf Ford. Wg. Uneinbringlichkeit			227
<b>19</b>		<b>Summe der ordentlichen Aufwendungen (Pos. 11 - 18)</b>	<b>156.100</b>	<b>125.500</b>	<b>73.190</b>
<b>20</b>		<b>Verwaltungsergebnis (Pos. 10 ./ Ps. 19)</b>	<b>-148.900</b>	<b>-84.500</b>	<b>-97.402</b>
<b>24</b>		<b>Ordentliches Ergebnis (Pos. 20 + Pos. 23)</b>	<b>-148.900</b>	<b>-84.500</b>	<b>-97.402</b>
<b>26</b>		<b>Außerordentliche Aufwendungen</b>			<b>-320</b>
7970000		periodenfremde Aufwendungen			-320
<b>27</b>		<b>Außerordentliches Ergebnis (Pos. 25 ./ Pos. 26)</b>			<b>-320</b>
<b>28</b>		<b>Jahresergebnis vor Intern.LLeistungsbez.</b>	<b>-148.900</b>	<b>-84.500</b>	<b>-97.722</b>
<b>29</b>		<b>Erträge der Internen Leistungsbeziehungen</b>	<b>-35.500</b>	<b>-33.500</b>	
<b>30</b>		<b>Aufwendungen der Internen Leistungsbeziehungen</b>	<b>18.500</b>	<b>20.000</b>	<b>46.100</b>
<b>31</b>		<b>Saldo der Internen Leistungsbeziehungen</b>	<b>-17.000</b>	<b>-13.500</b>	<b>46.100</b>
<b>32</b>		<b>Jahresergebnis nach Internen Leistungsbeziehungen</b>	<b>-165.900</b>	<b>-98.000</b>	<b>-51.622</b>

## Haushaltsplan 2023

### Teilfinanzhaushalt Kostenstelle 122.1010 Allgemeine Sicherheit und Ordnung

Stadt Rauschenberg

<b>Produktbereich</b>	02	Sicherheit und Ordnung
<b>Produktgruppe</b>	122	Ordnungsangelegenheiten
<b>Produkt</b>	122.10	Allgemeine Sicherheit und Ordnung
<b>Kostenstelle</b>	122.1010	Allgemeine Sicherheit und Ordnung

		Haushaltsansatz				Investitions- und Investitionsförderungsmaßnahmen	
Nr.	Bezeichnung	2023	Verpflichtungsermächtigungen	2022	Ergebnis des Jahresabschlusses 2021	Gesamtauszahlungsbedarf	davon bisher bereitgestellt
	<b>Einzahlungen aus Investitionstätigkeit</b>						
20	+ Einz. aus Investitionszuweis. und -zuschüssen sowie aus Investitionsbeiträgen						
21	+ Einz. aus Abgängen von Vermögensgegenständen des Sachanlagevermögens und des immateriellen Anlagevermögens						
22	+ Einz. aus Abgängen von Vermögensgegenständen des Finanzanlagevermögens						
	<b>Einzahlungen aus Finanzierungstätigkeit</b>						
31	+ Einz. aus der Aufnahme v. Krediten und wirtschaftlich vergleichbaren Vorgängen für Investitionen						
	<b>Summe</b>						
	<b>Auszahlungen aus Investitionstätigkeit</b>						
24	- Ausz. für den Erwerb von Grundstücken und Gebäuden						
25	- Ausz. für Baumaßnahmen						
26	- Ausz. für Investitionen in das sonstige Sachanlagevermögen und immaterielle Anlagevermögen davon: Ausz. aus gewährten Investitionszuweisungen und -zuschüssen						
27	- Ausz. für Investitionen in das Finanzanlagevermögen						
	<b>Auszahlungen aus Finanzierungstätigkeit</b>						
32	- Ausz. für die Tilgung von Krediten und wirtschaftlich vergleichbaren Vorgängen für Investitionen						
	<b>Summe</b>						
	<b>Saldo (Einzahlungen ./ Auszahlungen)</b>						

# Haushaltsplan 2023

## Teilergebnishaushalt Kostenstelle 122.2010 Meldewesen

Stadt Rauschenberg

<b>Produktbereich</b>	02	Sicherheit und Ordnung
<b>Produktgruppe</b>	122	Ordnungsangelegenheiten
<b>Produkt</b>	122.20	Meldewesen
<b>Kostenstelle</b>	122.2010	Meldewesen

			Haushaltsansatz		Ergebnis des Jahresabschlusses 2021
Nr.	Konten	Bezeichnung	2023	2022	
<b>Ordentliche Erträge</b>					
01	50	Privatrechtliche Leistungsentgelte			
02	51	Öffentlich-rechtliche Leistungsentgelte	-27.000	-27.000	-26.229
03	548-549	Kostensersatzleistungen und -erstattungen			
04	52	Bestandsveränderungen und aktivierte Eigenleistungen			
05	55	Steuern und steuerähnliche Erträge einschl. Erträge aus gesetzlichen Umlagen			
06	547	Erträge aus Transferleistungen			
07	540-543	Erträge aus Zuweisungen und Zuschüssen für lfd. Zwecke und allgemeine Umlagen			
08	546	Erträge aus der Auflösung von Sonderposten aus Investitionszuweisungen, -zuschüssen und Investitionsbeiträgen			
09	53	Sonstige ordentliche Erträge			
<b>10</b>		<b>Summe der ordentlichen Erträge (Nr. 1 bis 9)</b>	<b>-27.000</b>	<b>-27.000</b>	<b>-26.229</b>
<b>Ordentliche Aufwendungen</b>					
11	62, 63, 640-643, 647-649, 65	Personalaufwendungen	77.000	66.900	36.711
12	644-646	Versorgungsaufwendungen			
13	60, 61, 67-69	Aufwendungen für Sach- und Dienstleistungen	23.110	23.110	20.830
14	66	Abschreibungen			
15	71	Aufwendungen für Zuweisungen und Zuschüsse sowie besondere Finanzaufwendungen			
16	73	Steueraufwendungen einschl. Aufwendungen aus gesetzlichen Umlageverpflichtungen			
17	72	Transferaufwendungen			
18	70, 74, 76	Sonstige ordentliche Aufwendungen			
<b>19</b>		<b>Summe der ordentlichen Aufwendungen (Nr. 11 bis 18)</b>	<b>100.110</b>	<b>90.010</b>	<b>57.541</b>
<b>20</b>		<b>Verwaltungsergebnis (Nr. 10 ./ Nr. 19)</b>	<b>73.110</b>	<b>63.010</b>	<b>31.312</b>
21	56, 57	Finanzerträge			
22	77	Finanzaufwendungen			
<b>23</b>		<b>Finanzergebnis (Nr. 21 bis Nr. 22)</b>			
<b>24</b>		<b>Ordentliches Ergebnis (Verwaltungsergebnis und Finanzergebnis Nr. 20 und Nr. 23)</b>	<b>73.110</b>	<b>63.010</b>	<b>31.312</b>
25	59	Außerordentliche Erträge			
26	79	Außerordentliche Aufwendungen			
<b>27</b>		<b>Außerordentliches Ergebnis (Nr. 25 ./ Nr. 26)</b>			
<b>28</b>		<b>Jahresergebnis vor Internen Leistungsbeziehungen (ordentliches Ergebnis und außerordentliches Ergebnis Nr. 24 und Nr. 27)</b>	<b>73.110</b>	<b>63.010</b>	<b>31.312</b>
29		Erlöse der internen Leistungsbeziehungen	-9.500	-9.500	-3.000
30		Kosten der internen Leistungsbeziehungen	6.200	6.000	21.000
<b>31</b>		<b>Ergebnis der Internen Leistungsbeziehungen</b>	<b>-3.300</b>	<b>-3.500</b>	<b>18.000</b>
<b>32</b>		<b>Jahresergebnis nach Internen Leistungsbeziehungen</b>	<b>69.810</b>	<b>59.510</b>	<b>49.312</b>

## Haushaltsplan 2023

Teilergebnisplan  
Kostenstelle 122.2010 Meldewesen

Stadt Rauschenberg

<b>Produktbereich</b>	02	Sicherheit und Ordnung
<b>Produktgruppe</b>	122	Ordnungsangelegenheiten
<b>Produkt</b>	122.20	Meldewesen
<b>Kostenstelle</b>	122.2010	Meldewesen

		Haushaltsansatz			
Nr.	Konten	Bezeichnung	2023	2022	Ergebnis des Jahresabschlusses 2021
<b>02</b>		<b>Öffentlich-rechtliche Leistungsentgelte</b>	<b>-27.000</b>	<b>-27.000</b>	<b>-26.229</b>
5101000		öffentlich rechtliche Verwaltungsgebühren	-27.000	-27.000	-25.341
5150000		Erträge aus Bußgeldern u Verwarnungen			-888
<b>10</b>		<b>Summe der ordentlichen Erträge (Pos. 1 - 9)</b>	<b>-27.000</b>	<b>-27.000</b>	<b>-26.229</b>
<b>11</b>		<b>Personalaufwendungen</b>	<b>77.000</b>	<b>66.900</b>	<b>36.711</b>
6201000		Entg. für geleist. Arbeitszeit (einschl. Zulagen)	60.500	52.300	28.877
6401000		AG-Anteil zur Sozialvers. Entgeltbereich	12.800	11.000	6.148
6470000		Zukunftsicherung/Zusatzversorg. Entgeltbereich	3.700	3.600	1.685
<b>13</b>		<b>Aufwendungen für Sach- und Dienstleistungen</b>	<b>23.110</b>	<b>23.110</b>	<b>20.830</b>
6010100		Aufwendungen f. Büromaterial	500	500	1.187
6063000		Materialaufw. für Einrichtungen und Ausstattungen			1
6101000		Fremdleist. für Erzeugnisse u. and. Umsatzleist.	15.000	15.000	13.793
6171110		Aufwendungen EDV	860	860	-650
6171220		Verarbeitungskosten EWO	6.250	6.250	6.498
6850000		Reisekosten	200	200	
6880000		Aufw. Für Fort- und Weiterbildung	300	300	
<b>19</b>		<b>Summe der ordentlichen Aufwendungen (Pos. 11 - 18)</b>	<b>100.110</b>	<b>90.010</b>	<b>57.541</b>
<b>20</b>		<b>Verwaltungsergebnis (Pos. 10 ./ Ps. 19)</b>	<b>73.110</b>	<b>63.010</b>	<b>31.312</b>
<b>24</b>		<b>Ordentliches Ergebnis (Pos. 20 + Pos. 23)</b>	<b>73.110</b>	<b>63.010</b>	<b>31.312</b>
<b>28</b>		<b>Jahresergebnis vor Intern.LLeistungsbez.</b>	<b>73.110</b>	<b>63.010</b>	<b>31.312</b>
<b>29</b>		<b>Erträge der internen Leistungsbeziehungen</b>	<b>-9.500</b>	<b>-9.500</b>	<b>-3.000</b>
<b>30</b>		<b>Aufwendungen der internen Leistungsbeziehungen</b>	<b>6.200</b>	<b>6.000</b>	<b>21.000</b>
<b>31</b>		<b>Saldo der internen Leistungsbeziehungen</b>	<b>-3.300</b>	<b>-3.500</b>	<b>18.000</b>
<b>32</b>		<b>Jahresergebnis nach internen Leistungsbeziehungen</b>	<b>69.810</b>	<b>59.510</b>	<b>49.312</b>

## Haushaltsplan 2023

### Teilfinanzhaushalt Kostenstelle 122.2010 Meldewesen

Stadt Rauschenberg

<b>Produktbereich</b>	02	Sicherheit und Ordnung
<b>Produktgruppe</b>	122	Ordnungsangelegenheiten
<b>Produkt</b>	122.20	Meldewesen
<b>Kostenstelle</b>	122.2010	Meldewesen

		Haushaltsansatz				Investitions- und Investitionsförderungsmaßnahmen	
Nr.	Bezeichnung	2023	Verpflichtungsermächtigungen	2022	Ergebnis des Jahresabschlusses 2021	Gesamtauszahlungsbedarf	davon bisher bereitgestellt
	<b>Einzahlungen aus Investitionstätigkeit</b>						
20	+ Einz. aus Investitionszuweis. und -zuschüssen sowie aus Investitionsbeiträgen						
21	+ Einz. aus Abgängen von Vermögensgegenständen des Sachanlagevermögens und des immateriellen Anlagevermögens						
22	+ Einz. aus Abgängen von Vermögensgegenständen des Finanzanlagevermögens						
	<b>Einzahlungen aus Finanzierungstätigkeit</b>						
31	+ Einz. aus der Aufnahme v. Krediten und wirtschaftlich vergleichbaren Vorgängen für Investitionen						
	<b>Summe</b>						
	<b>Auszahlungen aus Investitionstätigkeit</b>						
24	- Ausz. für den Erwerb von Grundstücken und Gebäuden						
25	- Ausz. für Baumaßnahmen						
26	- Ausz. für Investitionen in das sonstige Sachanlagevermögen und immaterielle Anlagevermögen davon: Ausz. aus gewährten Investitionszuweisungen und -zuschüssen						
27	- Ausz. für Investitionen in das Finanzanlagevermögen						
	<b>Auszahlungen aus Finanzierungstätigkeit</b>						
32	- Ausz. für die Tilgung von Krediten und wirtschaftlich vergleichbaren Vorgängen für Investitionen						
	<b>Summe</b>						
	<b>Saldo (Einzahlungen ./ Auszahlungen)</b>						



## Haushaltsplan 2023

### Teilergebnishaushalt Kostenstelle 122.3010 Personenstandswesen

Stadt Rauschenberg

<b>Produktbereich</b>	02	Sicherheit und Ordnung
<b>Produktgruppe</b>	122	Ordnungsangelegenheiten
<b>Produkt</b>	122.30	Personenstandswesen
<b>Kostenstelle</b>	122.3010	Personenstandswesen

		Haushaltsansatz			
Nr.	Konten	Bezeichnung	2023	2022	Ergebnis des Jahresabschlusses 2021
		<b>Ordentliche Erträge</b>			
01	50	Privatrechtliche Leistungsentgelte			
02	51	Öffentlich-rechtliche Leistungsentgelte	-5.000	-5.000	-4.092
03	548-549	Kostensersatzleistungen und -erstattungen			
04	52	Bestandsveränderungen und aktivierte Eigenleistungen			
05	55	Steuern und steuerähnliche Erträge einschl. Erträge aus gesetzlichen Umlagen			
06	547	Erträge aus Transferleistungen			
07	540-543	Erträge aus Zuweisungen und Zuschüssen für lfd. Zwecke und allgemeine Umlagen			
08	546	Erträge aus der Auflösung von Sonderposten aus Investitionszuweisungen, -zuschüssen und Investitionsbeiträgen			
09	53	Sonstige ordentliche Erträge			
<b>10</b>		<b>Summe der ordentlichen Erträge (Nr. 1 bis 9)</b>	<b>-5.000</b>	<b>-5.000</b>	<b>-4.092</b>
		<b>Ordentliche Aufwendungen</b>			
11	62, 63, 640-643, 647-649, 65	Personalaufwendungen	44.050	54.300	78.928
12	644-646	Versorgungsaufwendungen			
13	60, 61, 67-69	Aufwendungen für Sach- und Dienstleistungen	10.235	7.085	7.088
14	66	Abschreibungen			127
15	71	Aufwendungen für Zuweisungen und Zuschüsse sowie besondere Finanzaufwendungen			
16	73	Steueraufwendungen einschl. Aufwendungen aus gesetzlichen Umlageverpflichtungen			
17	72	Transferaufwendungen			
18	70, 74, 76	Sonstige ordentliche Aufwendungen			
<b>19</b>		<b>Summe der ordentlichen Aufwendungen (Nr. 11 bis 18)</b>	<b>54.285</b>	<b>61.385</b>	<b>86.142</b>
<b>20</b>		<b>Verwaltungsergebnis (Nr. 10 ./ Nr. 19)</b>	<b>49.285</b>	<b>56.385</b>	<b>82.050</b>
21	56, 57	Finanzerträge			
22	77	Finanzaufwendungen			
<b>23</b>		<b>Finanzergebnis (Nr. 21 bis Nr. 22)</b>			
<b>24</b>		<b>Ordentliches Ergebnis (Verwaltungsergebnis und Finanzergebnis Nr. 20 und Nr. 23)</b>	<b>49.285</b>	<b>56.385</b>	<b>82.050</b>
25	59	Außerordentliche Erträge			
26	79	Außerordentliche Aufwendungen			-20
<b>27</b>		<b>Außerordentliches Ergebnis (Nr. 25 ./ Nr. 26)</b>			<b>-20</b>
<b>28</b>		<b>Jahresergebnis vor Internen Leistungsbeziehungen (ordentliches Ergebnis und außerordentliches Ergebnis Nr. 24 und Nr. 27)</b>	<b>49.285</b>	<b>56.385</b>	<b>82.030</b>
29		Erlöse der internen Leistungsbeziehungen	-28.000	-24.000	-26.000
30		Kosten der internen Leistungsbeziehungen			
<b>31</b>		<b>Ergebnis der Internen Leistungsbeziehungen</b>	<b>-28.000</b>	<b>-24.000</b>	<b>-26.000</b>
<b>32</b>		<b>Jahresergebnis nach Internen Leistungsbeziehungen</b>	<b>21.285</b>	<b>32.385</b>	<b>56.030</b>

## Haushaltsplan 2023

Teilergebnisplan  
Kostenstelle 122.3010 Personenstandswesen

Stadt Rauschenberg

<b>Produktbereich</b>	02	Sicherheit und Ordnung
<b>Produktgruppe</b>	122	Ordnungsangelegenheiten
<b>Produkt</b>	122.30	Personenstandswesen
<b>Kostenstelle</b>	122.3010	Personenstandswesen

		Haushaltsansatz			
Nr.	Konten	Bezeichnung	2023	2022	Ergebnis des Jahresabschlusses 2021
<b>02</b>		<b>Öffentlich-rechtliche Leistungsentgelte</b>	<b>-5.000</b>	<b>-5.000</b>	<b>-4.092</b>
5101000		öffentlich rechtliche Verwaltungsgebühren	-5.000	-5.000	-4.092
<b>10</b>		<b>Summe der ordentlichen Erträge (Pos. 1 - 9)</b>	<b>-5.000</b>	<b>-5.000</b>	<b>-4.092</b>
<b>11</b>		<b>Personalaufwendungen</b>	<b>44.050</b>	<b>54.300</b>	<b>78.928</b>
6201000		Entg. für geleist. Arbeitszeit (einschl. Zulagen)	35.000	42.400	62.390
6201030		Entg. sonst. Beschäftigte (Aushilfen)			62
6401000		AG-Anteil zur Sozialvers. Entgeltbereich	7.500	8.900	12.588
6470000		Zukunftssicherung/Zusatzversorg. Entgeltbereich	1.550	3.000	3.887
<b>13</b>		<b>Aufwendungen für Sach- und Dienstleistungen</b>	<b>10.235</b>	<b>7.085</b>	<b>7.088</b>
6010100		Aufwendungen f. Büromaterial	400	400	276
6010110		Aufwendungen f. Stammbücher	200	200	
6171110		Aufwendungen EDV	400	400	563
6171210		Softwarepflegekosten AUTISTA	4.500	4.000	3.968
6810000		Aufw. für Zeitungen u Fachlit. d. Verw. u ähnl. Ei	650		651
6850000		Reisekosten	500	500	50
6880000		Aufw. Für Fort- und Weiterbildung	3.500	1.500	1.495
6910300		weitere Mitgliedsbeiträge	85	85	85
<b>14</b>		<b>Abschreibungen</b>			<b>127</b>
6671000		Abschreibung auf Ford. Wg. Uneinbringlichkeit			127
<b>19</b>		<b>Summe der ordentlichen Aufwendungen (Pos. 11 - 18)</b>	<b>54.285</b>	<b>61.385</b>	<b>86.143</b>
<b>20</b>		<b>Verwaltungsergebnis (Pos. 10 ./ Ps. 19)</b>	<b>49.285</b>	<b>56.385</b>	<b>82.051</b>
<b>24</b>		<b>Ordentliches Ergebnis (Pos. 20 + Pos. 23)</b>	<b>49.285</b>	<b>56.385</b>	<b>82.051</b>
<b>26</b>		<b>Außerordentliche Aufwendungen</b>			<b>-20</b>
7970000		periodenfremde Aufwendungen			-20
<b>27</b>		<b>Außerordentliches Ergebnis (Pos. 25 ./ Pos. 26)</b>			<b>-20</b>
<b>28</b>		<b>Jahresergebnis vor Intern.LLeistungsbez.</b>	<b>49.285</b>	<b>56.385</b>	<b>82.031</b>
<b>29</b>		<b>Erträge der internen Leistungsbeziehungen</b>	<b>-28.000</b>	<b>-24.000</b>	<b>-26.000</b>
<b>31</b>		<b>Saldo der internen Leistungsbeziehungen</b>	<b>-28.000</b>	<b>-24.000</b>	<b>-26.000</b>
<b>32</b>		<b>Jahresergebnis nach internen Leistungsbeziehungen</b>	<b>21.285</b>	<b>32.385</b>	<b>56.031</b>

## Haushaltsplan 2023

### Teilfinanzhaushalt Kostenstelle 122.3010 Personenstandswesen

Stadt Rauschenberg

<b>Produktbereich</b>	02	Sicherheit und Ordnung
<b>Produktgruppe</b>	122	Ordnungsangelegenheiten
<b>Produkt</b>	122.30	Personenstandswesen
<b>Kostenstelle</b>	122.3010	Personenstandswesen

		Haushaltsansatz				Investitions- und Investitionsförderungsmaßnahmen	
Nr.	Bezeichnung	2023	Verpflichtungsermächtigungen	2022	Ergebnis des Jahresabschlusses 2021	Gesamtauszahlungsbedarf	davon bisher bereitgestellt
	<b>Einzahlungen aus Investitionstätigkeit</b>						
20	+ Einz. aus Investitionszuweis. und -zuschüssen sowie aus Investitionsbeiträgen						
21	+ Einz. aus Abgängen von Vermögensgegenständen des Sachanlagevermögens und des immateriellen Anlagevermögens						
22	+ Einz. aus Abgängen von Vermögensgegenständen des Finanzanlagevermögens						
	<b>Einzahlungen aus Finanzierungstätigkeit</b>						
31	+ Einz. aus der Aufnahme v. Krediten und wirtschaftlich vergleichbaren Vorgängen für Investitionen						
	<b>Summe</b>						
	<b>Auszahlungen aus Investitionstätigkeit</b>						
24	- Ausz. für den Erwerb von Grundstücken und Gebäuden						
25	- Ausz. für Baumaßnahmen						
26	- Ausz. für Investitionen in das sonstige Sachanlagevermögen und immaterielle Anlagevermögen davon: Ausz. aus gewährten Investitionszuweisungen und -zuschüssen						
27	- Ausz. für Investitionen in das Finanzanlagevermögen						
	<b>Auszahlungen aus Finanzierungstätigkeit</b>						
32	- Ausz. für die Tilgung von Krediten und wirtschaftlich vergleichbaren Vorgängen für Investitionen						
	<b>Summe</b>						
	<b>Saldo (Einzahlungen ./ Auszahlungen)</b>						

## Haushaltsplan 2023

## Teilergebnishaushalt Produkt 126.10 Brandschutz, Feuerwehren

Stadt Rauschenberg

Produktbereich 02 Sicherheit und Ordnung  
 Produktgruppe 126 Brand- und Katastrophenschutz  
 Produkt 126.10 Brandschutz, Feuerwehren

			Haushaltsansatz		Ergebnis des Jahresabschlusses 2021
Nr.	Konten	Bezeichnung	2023	2022	
<b>Ordentliche Erträge</b>					
01	50	Privatrechtliche Leistungsentgelte	-5.020	-5.020	-4.116
02	51	Öffentlich-rechtliche Leistungsentgelte	-6.000	-6.000	
03	548-549	Kostensersatzleistungen und -erstattungen			
04	52	Bestandsveränderungen und aktivierte Eigenleistungen			
05	55	Steuern und steuerähnliche Erträge einschl. Erträge aus gesetzlichen Umlagen			
06	547	Erträge aus Transferleistungen			
07	540-543	Erträge aus Zuweisungen und Zuschüssen für lfd. Zwecke und allgemeine Umlagen			
08	546	Erträge aus der Auflösung von Sonderposten aus Investitionszuweisungen, -zuschüssen und Investitionsbeiträgen	-22.620	-23.403	-30.629
09	53	Sonstige ordentliche Erträge	-2.320	-2.320	-3.068
<b>10</b>		<b>Summe der ordentlichen Erträge (Nr. 1 bis 9)</b>	<b>-35.960</b>	<b>-36.743</b>	<b>-37.813</b>
<b>Ordentliche Aufwendungen</b>					
11	62, 63, 640-643, 647-649, 65	Personalaufwendungen	25.210	11.130	9.247
12	644-646	Versorgungsaufwendungen			
13	60, 61, 67-69	Aufwendungen für Sach- und Dienstleistungen	184.600	142.480	146.588
14	66	Abschreibungen	99.463	99.561	109.295
15	71	Aufwendungen für Zuweisungen und Zuschüsse sowie besondere Finanzaufwendungen	1.000	1.000	
16	73	Steueraufwendungen einschl. Aufwendungen aus gesetzlichen Umlageverpflichtungen			
17	72	Transferaufwendungen			
18	70, 74, 76	Sonstige ordentliche Aufwendungen	300	300	369
<b>19</b>		<b>Summe der ordentlichen Aufwendungen (Nr. 11 bis 18)</b>	<b>310.573</b>	<b>254.471</b>	<b>265.499</b>
<b>20</b>		<b>Verwaltungsergebnis (Nr. 10 ./ Nr. 19)</b>	<b>274.613</b>	<b>217.728</b>	<b>227.686</b>
21	56, 57	Finanzerträge			
22	77	Finanzaufwendungen			
<b>23</b>		<b>Finanzergebnis (Nr. 21 bis Nr. 22)</b>			
<b>24</b>		<b>Ordentliches Ergebnis (Verwaltungsergebnis und Finanzergebnis Nr. 20 und Nr. 23)</b>	<b>274.613</b>	<b>217.728</b>	<b>227.686</b>
25	59	Außerordentliche Erträge			
26	79	Außerordentliche Aufwendungen			618
<b>27</b>		<b>Außerordentliches Ergebnis (Nr. 25 ./ Nr. 26)</b>			<b>618</b>
<b>28</b>		<b>Jahresergebnis vor Internen Leistungsbeziehungen (ordentliches Ergebnis und außerordentliches Ergebnis Nr. 24 und Nr. 27)</b>	<b>274.613</b>	<b>217.728</b>	<b>228.304</b>
29		Erlöse der internen Leistungsbeziehungen			
30		Kosten der internen Leistungsbeziehungen	14.500	14.500	15.000
<b>31</b>		<b>Ergebnis der Internen Leistungsbeziehungen</b>	<b>14.500</b>	<b>14.500</b>	<b>15.000</b>
<b>32</b>		<b>Jahresergebnis nach Internen Leistungsbeziehungen</b>	<b>289.113</b>	<b>232.228</b>	<b>243.304</b>

## Haushaltsplan 2023

**Teilergebnisplan**  
**Produkt 126.10 Brandschutz, Feuerwehren**

Stadt Rauschenberg

**Produktbereich** 02 Sicherheit und Ordnung  
**Produktgruppe** 126 Brand- und Katastrophenschutz  
**Produkt** 126.10 Brandschutz, Feuerwehren

		Haushaltsansatz			
Nr.	Konten	Bezeichnung	2023	2022	Ergebnis des Jahresabschlusses 2021
<b>01</b>		<b>Privatrechtliche Leistungsentgelte</b>	<b>-5.020</b>	<b>-5.020</b>	<b>-4.116</b>
5003000		Mieteinnahmen	-5.020	-5.020	-4.116
<b>02</b>		<b>Öffentlich-rechtliche Leistungsentgelte</b>	<b>-6.000</b>	<b>-6.000</b>	
5110000		öffentlich rechtliche Benutzungsgebühren	-6.000	-6.000	
<b>08</b>		<b>Ertr.a.Aufl.v.Sonderp.a.Inv.zuw.-zusch.u.-Beltr.</b>	<b>-22.620</b>	<b>-23.403</b>	<b>-30.629</b>
5460100		Erträge Auflös SOPO Invest vom öffentl Bereich	-22.620	-23.403	-30.629
<b>09</b>		<b>Sonstige ordentliche Erträge</b>	<b>-2.320</b>	<b>-2.320</b>	<b>-3.068</b>
5300100		Nebenerlöse aus Vermietung und Verpachtung	-1.700	-1.700	-1.512
5399000		andere sonstige betriebliche Erträge	-620	-620	-572
5399040		verschiedene Kostenerstattungen			-984
<b>10</b>		<b>Summe der ordentlichen Erträge (Pos. 1 - 9)</b>	<b>-35.960</b>	<b>-36.743</b>	<b>-37.813</b>
<b>11</b>		<b>Personalaufwendungen</b>	<b>25.210</b>	<b>11.130</b>	<b>9.247</b>
6201000		Entg. für geleist. Arbeitszeit (einschl. Zulagen)	6.000		1.625
6201030		Entg. sonst. Beschäftigte (Aushilfen)	13.700	7.230	4.737
6401000		AG-Anteil zur Sozialvers. Entgeltbereich	1.300		453
6401100		AG-Anteil zur Sozialvers. sonst. Beschäftigte	300	1.050	909
6470000		Zukunftsicherung/Zusatzversorg. Entgeltbereich	350		95
6470100		Zusatzversorgung sonst. Beschäftigte (Aushilfen)	1.060	350	
6504100		Tauglichkeitsuntersuchungen Feuerwehr	2.500	2.500	1.428
<b>13</b>		<b>Aufwendungen für Sach- und Dienstleistungen</b>	<b>184.600</b>	<b>142.480</b>	<b>146.588</b>
6010100		Aufwendungen f. Büromaterial	400	400	43
6051000		Strom	4.800	3.800	3.638
6052000		Gas	5.000	2.500	6.005
6053000		Nahwärme	13.000	11.500	10.836
6055000		Treibstoffe	5.000	3.000	2.818
6056000		Wasser	800	800	698
6057000		Abwasser	2.000	2.000	1.568
6058000		Müll	900	900	834
6063000		Materialaufw. für Einrichtungen und Ausstattungen	8.000	3.000	8.646
6069000		sonstiger Aufw. für Reparatur u. Instandhaltung	1.000	500	205
6070000		Aufw. für Berufskleidung, Arbeitsschutzmittel	30.000	20.000	23.968
6070100		Aufwendungen Atemschutz	4.000	3.000	6.369
6131000		Aufw. Entsch. ehrenamtl. Tätige (sow. N. Hkto 678)	18.000	17.000	17.793
6131010		Verdienstaufschlag Feuerwehr	2.000	400	1.667
6163000		Instandh. von Einrichtungen und Ausstattungen	8.000	5.000	6.879
6164000		Instandhaltung von Fahrzeugen	10.000	10.000	9.834
6166000		Wartungskosten	7.000	10.000	4.087
6171110		Aufwendungen EDV	1.000		1.111
6171242		Kosten Florix	600	500	399
6171243		Wartung Sirenen	900	450	374
6710000		Leasing	2.200	2.200	
6730000		Gebühren	500	230	706
6779100		Aufwendungen für Planungsleistungen	10.000		
6810000		Aufw. für Zeitungen u Fachlit. d. Verw. u ähnl. Ei	50	50	
6832000		Telefonkosten	3.600	3.600	3.504

## Haushaltsplan 2023

**Teilergebnisplan  
Produkt 126.10 Brandschutz, Feuerwehren**

Stadt Rauschenberg

		Haushaltsansatz			
Nr.	Konten	Bezeichnung	2023	2022	Ergebnis des Jahresabschlusses 2021
6850000		Reisekosten	500	500	
6862000		Aufw. für Gästebewirtung (Repräsentation)	4.000		
6862010		Aufw. Ehrungen und Jubiläen	200	200	
6880000		Aufw. Für Fort- und Weiterbildung	20.000	20.000	16.406
6900100		Beiträge f. Gebäudebezogene Versicherungen	6.000	6.000	5.321
6901000		Kfz-Versicherungsbeiträge	5.500	5.500	4.945
6909000		Beiträge für sonstige Versicherungen	6.500	6.500	5.878
6910100		Beitrag Kreisfeuerwehrverband	450	450	442
6993000		übrige sonstige betriebliche Aufwendungen	2.500	2.500	1.614
6993810		Aufw. Getränke	200		
<b>14</b>		<b>Abschreibungen</b>	<b>99.463</b>	<b>99.561</b>	<b>109.295</b>
6620000		Abschr. Gebäude u. -einr. , SachAnlag., InfrStrktV	52.025	54.375	54.377
6630000		Abschr. auf techn. Anlagen u. Maschinen	2.461	2.459	2.460
6641000		Abschr. auf andere Anlagen	10.708	10.709	15.446
6642000		Abschr. auf Betriebsausstattung	2.865	1.219	1.219
6643000		Abschr. auf Fuhrpark	30.060	29.939	34.772
6645000		Abschr. auf Geschäftsausstattung	1.344	860	1.021
<b>15</b>		<b>Aufw.f. Zuweisungen und Zuschüsse s.bes.Finanzaufw</b>	<b>1.000</b>	<b>1.000</b>	
7128070		Zuschuss an Freiwillige Feuerwehr	1.000	1.000	
<b>18</b>		<b>Sonstige ordentliche Aufwendungen</b>	<b>300</b>	<b>300</b>	<b>369</b>
7030000		Kfz-Steuer	300	300	369
<b>19</b>		<b>Summe der ordentlichen Aufwendungen (Pos. 11 - 18)</b>	<b>310.573</b>	<b>254.471</b>	<b>265.499</b>
<b>20</b>		<b>Verwaltungsergebnis (Pos. 10 ./ Ps. 19)</b>	<b>274.613</b>	<b>217.728</b>	<b>227.686</b>
<b>24</b>		<b>Ordentliches Ergebnis (Pos. 20 + Pos. 23)</b>	<b>274.613</b>	<b>217.728</b>	<b>227.686</b>
<b>26</b>		<b>Außerordentliche Aufwendungen</b>			<b>618</b>
7970000		periodenfremde Aufwendungen			534
<b>27</b>		<b>Außerordentliches Ergebnis (Pos. 25 ./ Pos. 26)</b>			<b>618</b>
<b>28</b>		<b>Jahresergebnis vor Intern.LLeistungsbez.</b>	<b>274.613</b>	<b>217.728</b>	<b>228.304</b>
<b>30</b>		<b>Aufwendungen der Internen Leistungsbeziehungen</b>	<b>14.500</b>	<b>14.500</b>	<b>15.000</b>
<b>31</b>		<b>Saldo der Internen Leistungsbeziehungen</b>	<b>14.500</b>	<b>14.500</b>	<b>15.000</b>
<b>32</b>		<b>Jahresergebnis nach Internen Leistungsbeziehungen</b>	<b>289.113</b>	<b>232.228</b>	<b>243.304</b>

## Haushaltsplan 2023

### Teilfinanzhaushalt Produkt 126.10 Brandschutz, Feuerwehren

Stadt Rauschenberg

<b>Produktbereich</b>	02	Sicherheit und Ordnung
<b>Produktgruppe</b>	126	Brand- und Katastrophenschutz
<b>Produkt</b>	126.10	Brandschutz, Feuerwehren

		Haushaltsansatz			Investitions- und Investitionsförderungsmaßnahmen		
Nr.	Bezeichnung	2023	Verpflichtungs-ermächtigungen	2022	Ergebnis des Jahresabschlusses 2021	Gesamtauszahlungsbedarf	davon bisher bereitgestellt
	<b>Einzahlungen aus Investitionstätigkeit</b>						
20	+ Einz. aus Investitionszuweis. und -zuschüssen sowie aus Investitionsbeiträgen			15.000	63.740		
21	+ Einz. aus Abgängen von Vermögensgegenständen des Sachanlagevermögens und des immateriellen Anlagevermögens				150		
22	+ Einz. aus Abgängen von Vermögensgegenständen des Finanzanlagevermögens						
	<b>Einzahlungen aus Finanzierungstätigkeit</b>						
31	+ Einz. aus der Aufnahme v. Krediten und wirtschaftlich vergleichbaren Vorgängen für Investitionen						
	<b>Summe</b>			<b>15.000</b>	<b>63.890</b>		
	<b>Auszahlungen aus Investitionstätigkeit</b>						
24	- Ausz. für den Erwerb von Grundstücken und Gebäuden						
25	- Ausz. für Baumaßnahmen	-40.000		-220.000	-668.844	-2.514.000	-2.514.000
26	- Ausz. für Investitionen in das sonstige Sachanlagevermögen und immaterielle Anlagevermögen davon: Ausz. aus gewährten Investitionszuweisungen und -zuschüssen	-7.000				-781.500	-781.500
27	- Ausz. für Investitionen in das Finanzanlagevermögen						
	<b>Auszahlungen aus Finanzierungstätigkeit</b>						
32	- Ausz. für die Tilgung von Krediten und wirtschaftlich vergleichbaren Vorgängen für Investitionen						
	<b>Summe</b>	<b>-47.000</b>		<b>-220.000</b>	<b>-668.844</b>	<b>-3.295.500</b>	<b>-3.295.500</b>
	<b>Saldo (Einzahlungen ./ Auszahlungen)</b>	<b>-47.000</b>		<b>-205.000</b>	<b>-604.954</b>	<b>-3.295.500</b>	<b>-3.295.500</b>

#### Übersicht über die Investitionsmaßnahmen

Bezeichnung	Jahresergebnis 2021	Ansatz 2022 2023	Verpflichtungs-ermächtigungen	Finanzplan 2024	Finanzplan 2025 2026	Bisher bereitgestellt	Gesamt Ein- und Auszahl.
Feuerwehrgerätehaus Albshausen	-668.844	-100.000				-1.310.000	-1.112.362
Garage Feuerwehr Bracht		-25.000				-25.000	
TSF-W Feuerwehr Josbach						-90.000	-5.046
Feuerlöschzisterne Josbach		-50.000				-50.000	-71.376
ELW Feuerwehr Rauschenberg						-180.000	
GW-L Feuerwehr Rauschenberg						-160.000	
Ausstattung GW-L Rauschenberg						-20.000	
Umkleidecontainer Feuerwehr Schwabendorf		-40.000				-40.000	
Mastsirenen		-45.000				-45.000	
Mastsirenen - Zuschuss Bund		15.000				15.000	30.000
Geringwertige Wirtschaftsgüter Feuerwehr		-7.000				-7.000	

## Haushaltsplan 2023

### Investitionen Produkt 126.10 Brandschutz, Feuerwehren

Stadt Rauschenberg

**Produktbereich** 02 Sicherheit und Ordnung  
**Produktgruppe** 126 Brand- und Katastrophenschutz  
**Produkt** 126.10 Brandschutz, Feuerwehren

Nr. Bezeichnung	Ansatz 2023	Verpflichtungs- - Ermächtigungen	Ansatz 2022	Jahres- ergebnis 2021	Finanzplan 2024	Finanzplan 2025 2026	Bish. bereitgest. Ges. Ein- Ausz.
126-10 Feuerwehrrätehaus Albshausen	0	0	-100.000	-668.844	0	0 0	-1.310.000 -1.112.362
126-24 Garage Feuerwehr Bracht	0	0	-25.000	0	0	0 0	-25.000 0
126-43 TSF-W Feuerwehr Josbach	0	0	0	0	0	0 0	-90.000 -5.046
126-44 Feuerlöschzisterne Josbach	0	0	-50.000	0	0	0 0	-50.000 -71.376
126-53 ELW Feuerwehr Rauschenberg	0	0	0	0	0	0 0	-180.000 0
126-54 GW-L Feuerwehr Rauschenberg	0	0	0	0	0	0 0	-160.000 0
126-55 Ausstattung GW-L Rauschenberg	0	0	0	0	0	0 0	-20.000 0
126-60 Umkleidecontainer Feuerwehr Schwabendorf	-40.000	0	0	0	0	0 0	-40.000 0
126-75 Mastsirenen	0	0	-45.000	0	0	0 0	-45.000 0
126-759 Mastsirenen - Zuschuss Bund	0	0	15.000	0	0	0 0	15.000 30.000
126-GWGFW Geringwertige Wirtschaftsgüter Feuerwehr	-7.000	0	0	0	0	0 0	-7.000 0



## Haushaltsplan 2023

## Teilergebnishaushalt Kostenstelle 126.1010 FW Albshausen

Stadt Rauschenberg

<b>Produktbereich</b>	02	Sicherheit und Ordnung
<b>Produktgruppe</b>	126	Brand- und Katastrophenschutz
<b>Produkt</b>	126.10	Brandschutz, Feuerwehren
<b>Kostenstelle</b>	126.1010	FW Albshausen

			Haushaltsansatz		Ergebnis des Jahresabschlusses 2021
Nr.	Konten	Bezeichnung	2023	2022	
		<b>Ordentliche Erträge</b>			
01	50	Privatrechtliche Leistungsentgelte			
02	51	Öffentlich-rechtliche Leistungsentgelte			
03	548-549	Kostensersatzleistungen und -erstattungen			
04	52	Bestandsveränderungen und aktivierte Eigenleistungen			
05	55	Steuern und steuerähnliche Erträge einschl. Erträge aus gesetzlichen Umlagen			
06	547	Erträge aus Transferleistungen			
07	540-543	Erträge aus Zuweisungen und Zuschüssen für lfd. Zwecke und allgemeine Umlagen			
08	546	Erträge aus der Auflösung von Sonderposten aus Investitionszuweisungen, -zuschüssen und Investitionsbeiträgen			
09	53	Sonstige ordentliche Erträge			
<b>10</b>		<b>Summe der ordentlichen Erträge (Nr. 1 bis 9)</b>			
		<b>Ordentliche Aufwendungen</b>			
11	62, 63, 640-643, 647-649, 65	Personalaufwendungen			
12	644-646	Versorgungsaufwendungen			
13	60, 61, 67-69	Aufwendungen für Sach- und Dienstleistungen			
14	66	Abschreibungen	4.331	2.199	2.199
15	71	Aufwendungen für Zuweisungen und Zuschüsse sowie besondere Finanzaufwendungen			
16	73	Steueraufwendungen einschl. Aufwendungen aus gesetzlichen Umlageverpflichtungen			
17	72	Transferaufwendungen			
18	70, 74, 76	Sonstige ordentliche Aufwendungen			
<b>19</b>		<b>Summe der ordentlichen Aufwendungen (Nr. 11 bis 18)</b>	<b>4.331</b>	<b>2.199</b>	<b>2.199</b>
<b>20</b>		<b>Verwaltungsergebnis (Nr. 10 ./ Nr. 19)</b>	<b>4.331</b>	<b>2.199</b>	<b>2.199</b>
21	56, 57	Finanzerträge			
22	77	Finanzaufwendungen			
<b>23</b>		<b>Finanzergebnis (Nr. 21 bis Nr. 22)</b>			
<b>24</b>		<b>Ordentliches Ergebnis (Verwaltungsergebnis und Finanzergebnis Nr. 20 und Nr. 23)</b>	<b>4.331</b>	<b>2.199</b>	<b>2.199</b>
25	59	Außerordentliche Erträge			
26	79	Außerordentliche Aufwendungen			
<b>27</b>		<b>Außerordentliches Ergebnis (Nr. 25 ./ Nr. 26)</b>			
<b>28</b>		<b>Jahresergebnis vor Internen Leistungsbeziehungen (ordentliches Ergebnis und außerordentliches Ergebnis Nr. 24 und Nr. 27)</b>	<b>4.331</b>	<b>2.199</b>	<b>2.199</b>
29		Erlöse der internen Leistungsbeziehungen			
30		Kosten der internen Leistungsbeziehungen			
<b>31</b>		<b>Ergebnis der Internen Leistungsbeziehungen</b>			
<b>32</b>		<b>Jahresergebnis nach Internen Leistungsbeziehungen</b>	<b>4.331</b>	<b>2.199</b>	<b>2.199</b>

# Haushaltsplan 2023

## Teilergebnisplan Kostenstelle 126.1010 FW Albshausen

Stadt Rauschenberg

<b>Produktbereich</b>	02	Sicherheit und Ordnung
<b>Produktgruppe</b>	126	Brand- und Katastrophenschutz
<b>Produkt</b>	126.10	Brandschutz, Feuerwehren
<b>Kostenstelle</b>	126.1010	FW Albshausen

		Haushaltsansatz			
Nr.	Konten	Bezeichnung	2023	2022	Ergebnis des Jahresabschlusses 2021
<b>14</b>		<b>Abschreibungen</b>	<b>4.331</b>	<b>2.199</b>	<b>2.199</b>
6620000		Abschr. Gebäude u. -einr. , SachAnlag., InfrStrktV	190	190	190
6630000		Abschr. auf techn. Anlagen u. Maschinen	341	341	341
6642000		Abschr. auf Betriebsausstattung	1.646		
6643000		Abschr. auf Fuhrpark	1.668	1.668	1.668
6645000		Abschr. auf Geschäftsausstattung	485		
<b>19</b>		<b>Summe der ordentlichen Aufwendungen (Pos. 11 - 18)</b>	<b>4.331</b>	<b>2.199</b>	<b>2.199</b>
<b>20</b>		<b>Verwaltungsergebnis (Pos. 10 ./ . Ps. 19)</b>	<b>4.331</b>	<b>2.199</b>	<b>2.199</b>
<b>24</b>		<b>Ordentliches Ergebnis (Pos. 20 + Pos. 23)</b>	<b>4.331</b>	<b>2.199</b>	<b>2.199</b>
<b>28</b>		<b>Jahresergebnis vor Intern.LLeistungsbez.</b>	<b>4.331</b>	<b>2.199</b>	<b>2.199</b>
<b>32</b>		<b>Jahresergebnis nach Internen Leistungsbeziehungen</b>	<b>4.331</b>	<b>2.199</b>	<b>2.199</b>

## Haushaltsplan 2023

### Teilfinanzhaushalt Kostenstelle 126.1010 FW Albshausen

Stadt Rauschenberg

<b>Produktbereich</b>	02	Sicherheit und Ordnung
<b>Produktgruppe</b>	126	Brand- und Katastrophenschutz
<b>Produkt</b>	126.10	Brandschutz, Feuerwehren
<b>Kostenstelle</b>	126.1010	FW Albshausen

		Haushaltsansatz			Investitions- und Investitionsförderungsmaßnahmen		
Nr.	Bezeichnung	2023	Verpflichtungs-ermächtigungen	2022	Ergebnis des Jahresabschlusses 2021	Gesamt-auszahlungsbedarf	davon bisher bereitgestellt
	<b>Einzahlungen aus Investitionstätigkeit</b>						
20	+ Einz. aus Investitionszuweis. und -zuschüssen sowie aus Investitionsbeiträgen				63.740		
21	+ Einz. aus Abgängen von Vermögensgegenständen des Sachanlagevermögens und des immateriellen Anlagevermögens						
22	+ Einz. aus Abgängen von Vermögensgegenständen des Finanzanlagevermögens						
	<b>Einzahlungen aus Finanzierungstätigkeit</b>						
31	+ Einz. aus der Aufnahme v. Krediten und wirtschaftlich vergleichbaren Vorgängen für Investitionen						
	<b>Summe</b>				<b>63.740</b>		
	<b>Auszahlungen aus Investitionstätigkeit</b>						
24	- Ausz. für den Erwerb von Grundstücken und Gebäuden						
25	- Ausz. für Baumaßnahmen			-100.000	-668.844	-1.310.000	-1.310.000
26	- Ausz. für Investitionen in das sonstige Sachanlagevermögen und immaterielle Anlagevermögen davon: Ausz. aus gewährten Investitionszuweisungen und -zuschüssen						
27	- Ausz. für Investitionen in das Finanzanlagevermögen						
	<b>Auszahlungen aus Finanzierungstätigkeit</b>						
32	- Ausz. für die Tilgung von Krediten und wirtschaftlich vergleichbaren Vorgängen für Investitionen						
	<b>Summe</b>			<b>-100.000</b>	<b>-668.844</b>	<b>-1.310.000</b>	<b>-1.310.000</b>
	<b>Saldo (Einzahlungen ./ Auszahlungen)</b>			<b>-100.000</b>	<b>-605.104</b>	<b>-1.310.000</b>	<b>-1.310.000</b>

### Übersicht über die Investitionsmaßnahmen

Bezeichnung	Jahres-ergebnis 2021	Ansatz 2022 2023	Verpflichtungs- Ermächtigungen	Finanzplan 2024	Finanzplan 2025 2026	Bisher bereitgestellt	Gesamt Ein- und Auszahl.
Feuerwehrgerätehaus Albshausen	-668.844	-100.000				-1.310.000	-1.112.362

## Haushaltsplan 2023

### Investitionen Kostenstelle 126.1010 FW Albshausen

Stadt Rauschenberg

<b>Produktbereich</b>	02	Sicherheit und Ordnung
<b>Produktgruppe</b>	126	Brand- und Katastrophenschutz
<b>Produkt</b>	126.10	Brandschutz, Feuerwehren
<b>Kostenstelle</b>	126.1010	FW Albshausen

Nr. Bezeichnung	Ansatz 2023	Verpflichtungs- - Ermächtigungen	Ansatz 2022	Jahres- ergebnis 2021	Finanzplan 2024	Finanzplan 2025 2026	Bish. bereitgest. Ges. Ein- Ausz.
126-10 Feuerwehrgerätehaus Albshausen	0	0	-100.000	-668.844	0	0 0	-1.310.000 -1.112.362

# Haushaltsplan 2023

## Teilergebnishaushalt Kostenstelle 126.1020 FW Bracht

Stadt Rauschenberg

<b>Produktbereich</b>	02	Sicherheit und Ordnung
<b>Produktgruppe</b>	126	Brand- und Katastrophenschutz
<b>Produkt</b>	126.10	Brandschutz, Feuerwehren
<b>Kostenstelle</b>	126.1020	FW Bracht

		Haushaltsansatz			
Nr.	Konten	Bezeichnung	2023	2022	Ergebnis des Jahresabschlusses 2021
		<b>Ordentliche Erträge</b>			
01	50	Privatrechtliche Leistungsentgelte			
02	51	Öffentlich-rechtliche Leistungsentgelte			
03	548-549	Kostensersatzleistungen und -erstattungen			
04	52	Bestandsveränderungen und aktivierte Eigenleistungen			
05	55	Steuern und steuerähnliche Erträge einschl. Erträge aus gesetzlichen Umlagen			
06	547	Erträge aus Transferleistungen			
07	540-543	Erträge aus Zuweisungen und Zuschüssen für lfd. Zwecke und allgemeine Umlagen			
08	546	Erträge aus der Auflösung von Sonderposten aus Investitionszuweisungen, -zuschüssen und Investitionsbeiträgen	-2.342	-2.342	-2.342
09	53	Sonstige ordentliche Erträge			
<b>10</b>		<b>Summe der ordentlichen Erträge (Nr. 1 bis 9)</b>	<b>-2.342</b>	<b>-2.342</b>	<b>-2.342</b>
		<b>Ordentliche Aufwendungen</b>			
11	62, 63, 640-643, 647-649, 65	Personalaufwendungen	1.360		
12	644-646	Versorgungsaufwendungen			
13	60, 61, 67-69	Aufwendungen für Sach- und Dienstleistungen			
14	66	Abschreibungen	7.787	7.787	10.241
15	71	Aufwendungen für Zuweisungen und Zuschüsse sowie besondere Finanzaufwendungen			
16	73	Steueraufwendungen einschl. Aufwendungen aus gesetzlichen Umlageverpflichtungen			
17	72	Transferaufwendungen			
18	70, 74, 76	Sonstige ordentliche Aufwendungen			
<b>19</b>		<b>Summe der ordentlichen Aufwendungen (Nr. 11 bis 18)</b>	<b>9.147</b>	<b>7.787</b>	<b>10.241</b>
<b>20</b>		<b>Verwaltungsergebnis (Nr. 10 ./ Nr. 19)</b>	<b>6.805</b>	<b>5.445</b>	<b>7.899</b>
21	56, 57	Finanzerträge			
22	77	Finanzaufwendungen			
<b>23</b>		<b>Finanzergebnis (Nr. 21 bis Nr. 22)</b>			
<b>24</b>		<b>Ordentliches Ergebnis (Verwaltungsergebnis und Finanzergebnis Nr. 20 und Nr. 23)</b>	<b>6.805</b>	<b>5.445</b>	<b>7.899</b>
25	59	Außerordentliche Erträge			
26	79	Außerordentliche Aufwendungen			
<b>27</b>		<b>Außerordentliches Ergebnis (Nr. 25 ./ Nr. 26)</b>			
<b>28</b>		<b>Jahresergebnis vor Internen Leistungsbeziehungen (ordentliches Ergebnis und außerordentliches Ergebnis Nr. 24 und Nr. 27)</b>	<b>6.805</b>	<b>5.445</b>	<b>7.899</b>
29		Erlöse der internen Leistungsbeziehungen			
30		Kosten der internen Leistungsbeziehungen			
<b>31</b>		<b>Ergebnis der Internen Leistungsbeziehungen</b>			
<b>32</b>		<b>Jahresergebnis nach Internen Leistungsbeziehungen</b>	<b>6.805</b>	<b>5.445</b>	<b>7.899</b>

# Haushaltsplan 2023

## Teilergebnisplan Kostenstelle 126.1020 FW Bracht

Stadt Rauschenberg

<b>Produktbereich</b>	02	Sicherheit und Ordnung
<b>Produktgruppe</b>	126	Brand- und Katastrophenschutz
<b>Produkt</b>	126.10	Brandschutz, Feuerwehren
<b>Kostenstelle</b>	126.1020	FW Bracht

		Haushaltsansatz			
Nr.	Konten	Bezeichnung	2023	2022	Ergebnis des Jahresabschlusses 2021
<b>08</b>		<b>Ertr.a.Aufl.v.Sonderp.a.Inv.zuw.-zusch.u.-Beitr.</b>	<b>-2.342</b>	<b>-2.342</b>	<b>-2.342</b>
5460100		Erträge Auflös SOPO Invest vom öffentl Bereich	-2.342	-2.342	-2.342
<b>10</b>		<b>Summe der ordentlichen Erträge (Pos. 1 - 9)</b>	<b>-2.342</b>	<b>-2.342</b>	<b>-2.342</b>
<b>11</b>		<b>Personalaufwendungen</b>	<b>1.360</b>		
6401100		AG-Anteil zur Sozialvers. sonst. Beschäftigte	300		
6470100		Zusatzversorgung sonst. Beschäftigte (Aushilfen)	1.060		
<b>14</b>		<b>Abschreibungen</b>	<b>7.787</b>	<b>7.787</b>	<b>10.241</b>
6620000		Abschr. Gebäude u. -einr. , SachAnlag., InfrStrktV	6.568	6.568	6.568
6642000		Abschr. auf Betriebsausstattung	1.219	1.219	1.219
6643000		Abschr. auf Fuhrpark			2.454
<b>19</b>		<b>Summe der ordentlichen Aufwendungen (Pos. 11 - 18)</b>	<b>9.147</b>	<b>7.787</b>	<b>10.241</b>
<b>20</b>		<b>Verwaltungsergebnis (Pos. 10 ./ Ps. 19)</b>	<b>6.805</b>	<b>5.445</b>	<b>7.899</b>
<b>24</b>		<b>Ordentliches Ergebnis (Pos. 20 + Pos. 23)</b>	<b>6.805</b>	<b>5.445</b>	<b>7.899</b>
<b>28</b>		<b>Jahresergebnis vor Intern.Lelstungsbez.</b>	<b>6.805</b>	<b>5.445</b>	<b>7.899</b>
<b>32</b>		<b>Jahresergebnis nach internen Leistungsbeziehungen</b>	<b>6.805</b>	<b>5.445</b>	<b>7.899</b>

## Haushaltsplan 2023

### Teilfinanzhaushalt Kostenstelle 126.1020 FW Bracht

Stadt Rauschenberg

<b>Produktbereich</b>	02	Sicherheit und Ordnung
<b>Produktgruppe</b>	126	Brand- und Katastrophenschutz
<b>Produkt</b>	126.10	Brandschutz, Feuerwehren
<b>Kostenstelle</b>	126.1020	FW Bracht

		Haushaltsansatz				Investitions- und Investitionsförderungsmaßnahmen	
Nr.	Bezeichnung	2023	Verpflichtungsermächtigungen	2022	Ergebnis des Jahresabschlusses 2021	Gesamtauszahlungsbedarf	davon bisher bereitgestellt
	<b>Einzahlungen aus Investitionstätigkeit</b>						
20	+ Einz. aus Investitionszuweis. und -zuschüssen sowie aus Investitionsbeiträgen						
21	+ Einz. aus Abgängen von Vermögensgegenständen des Sachanlagevermögens und des immateriellen Anlagevermögens						
22	+ Einz. aus Abgängen von Vermögensgegenständen des Finanzanlagevermögens						
	<b>Einzahlungen aus Finanzierungstätigkeit</b>						
31	+ Einz. aus der Aufnahme v. Krediten und wirtschaftlich vergleichbaren Vorgängen für Investitionen						
	<b>Summe</b>						
	<b>Auszahlungen aus Investitionstätigkeit</b>						
24	- Ausz. für den Erwerb von Grundstücken und Gebäuden						
25	- Ausz. für Baumaßnahmen					-50.000	-50.000
26	- Ausz. für Investitionen in das sonstige Sachanlagevermögen und immaterielle Anlagevermögen davon: Ausz. aus gewährten Investitionszuweisungen und -zuschüssen					-10.000	-10.000
27	- Ausz. für Investitionen in das Finanzanlagevermögen						
	<b>Auszahlungen aus Finanzierungstätigkeit</b>						
32	- Ausz. für die Tilgung von Krediten und wirtschaftlich vergleichbaren Vorgängen für Investitionen						
	<b>Summe</b>					<b>-60.000</b>	<b>-60.000</b>
	<b>Saldo (Einzahlungen ./ Auszahlungen)</b>					<b>-60.000</b>	<b>-60.000</b>

## Haushaltsplan 2023

## Teilergebnishaushalt Kostenstelle 126.1030 FW Ernsthausen

Stadt Rauschenberg

<b>Produktbereich</b>	02	Sicherheit und Ordnung
<b>Produktgruppe</b>	126	Brand- und Katastrophenschutz
<b>Produkt</b>	126.10	Brandschutz, Feuerwehren
<b>Kostenstelle</b>	126.1030	FW Ernsthausen

			Haushaltsansatz		
Nr.	Konten	Bezeichnung	2023	2022	Ergebnis des Jahresabschlusses 2021
		<b>Ordentliche Erträge</b>			
01	50	Privatrechtliche Leistungsentgelte			
02	51	Öffentlich-rechtliche Leistungsentgelte			
03	548-549	Kostensersatzleistungen und -erstattungen			
04	52	Bestandsveränderungen und aktivierte Eigenleistungen			
05	55	Steuern und steuerähnliche Erträge einschl. Erträge aus gesetzlichen Umlagen			
06	547	Erträge aus Transferleistungen			
07	540-543	Erträge aus Zuweisungen und Zuschüssen für lfd. Zwecke und allgemeine Umlagen			
08	546	Erträge aus der Auflösung von Sonderposten aus Investitionszuweisungen, -zuschüssen und Investitionsbeiträgen	-2.970	-2.970	-2.970
09	53	Sonstige ordentliche Erträge			
<b>10</b>		<b>Summe der ordentlichen Erträge (Nr. 1 bis 9)</b>	<b>-2.970</b>	<b>-2.970</b>	<b>-2.970</b>
		<b>Ordentliche Aufwendungen</b>			
11	62, 63, 640-643, 647-649, 65	Personalaufwendungen			
12	644-646	Versorgungsaufwendungen			
13	60, 61, 67-69	Aufwendungen für Sach- und Dienstleistungen			
14	66	Abschreibungen	9.973	10.053	10.053
15	71	Aufwendungen für Zuweisungen und Zuschüsse sowie besondere Finanzaufwendungen			
16	73	Steueraufwendungen einschl. Aufwendungen aus gesetzlichen Umlageverpflichtungen			
17	72	Transferaufwendungen			
18	70, 74, 76	Sonstige ordentliche Aufwendungen			
<b>19</b>		<b>Summe der ordentlichen Aufwendungen (Nr. 11 bis 18)</b>	<b>9.973</b>	<b>10.053</b>	<b>10.053</b>
<b>20</b>		<b>Verwaltungsergebnis (Nr. 10 ./ Nr. 19)</b>	<b>7.003</b>	<b>7.083</b>	<b>7.083</b>
21	56, 57	Finanzerträge			
22	77	Finanzaufwendungen			
<b>23</b>		<b>Finanzergebnis (Nr. 21 bis Nr. 22)</b>			
<b>24</b>		<b>Ordentliches Ergebnis (Verwaltungsergebnis und Finanzergebnis Nr. 20 und Nr. 23)</b>	<b>7.003</b>	<b>7.083</b>	<b>7.083</b>
25	59	Außerordentliche Erträge			
26	79	Außerordentliche Aufwendungen			
<b>27</b>		<b>Außerordentliches Ergebnis (Nr. 25 ./ Nr. 26)</b>			
<b>28</b>		<b>Jahresergebnis vor Internen Leistungsbeziehungen (ordentliches Ergebnis und außerordentliches Ergebnis Nr. 24 und Nr. 27)</b>	<b>7.003</b>	<b>7.083</b>	<b>7.083</b>
29		Erlöse der internen Leistungsbeziehungen			
30		Kosten der internen Leistungsbeziehungen			
<b>31</b>		<b>Ergebnis der Internen Leistungsbeziehungen</b>			
<b>32</b>		<b>Jahresergebnis nach Internen Leistungsbeziehungen</b>	<b>7.003</b>	<b>7.083</b>	<b>7.083</b>



# Haushaltsplan 2023

## Teilergebnisplan Kostenstelle 126.1030 FW Ernsthausen

Stadt Rauschenberg

<b>Produktbereich</b>	02	Sicherheit und Ordnung
<b>Produktgruppe</b>	126	Brand- und Katastrophenschutz
<b>Produkt</b>	126.10	Brandschutz, Feuerwehren
<b>Kostenstelle</b>	126.1030	FW Ernsthausen

			Haushaltsansatz		
Nr.	Konten	Bezeichnung	2023	2022	Ergebnis des Jahresabschlusses 2021
<b>08</b>		<b>Ertr.a.Aufl.v.Sonderp.a.Inv.zuw.-zusch.u.-Beitr.</b>	<b>-2.970</b>	<b>-2.970</b>	<b>-2.970</b>
5460100		Erträge Auflös SOPO Invest vom öffentl Bereich	-2.970	-2.970	-2.970
<b>10</b>		<b>Summe der ordentlichen Erträge (Pos. 1 - 9)</b>	<b>-2.970</b>	<b>-2.970</b>	<b>-2.970</b>
<b>14</b>		<b>Abschreibungen</b>	<b>9.973</b>	<b>10.053</b>	<b>10.053</b>
6620000		Abschr. Gebäude u. -einr. , SachAnlag., InfrStrktV	5.249	5.248	5.249
6643000		Abschr. auf Fuhrpark	4.724	4.805	4.804
<b>19</b>		<b>Summe der ordentlichen Aufwendungen (Pos. 11 - 18)</b>	<b>9.973</b>	<b>10.053</b>	<b>10.053</b>
<b>20</b>		<b>Verwaltungsergebnis (Pos. 10 ./ Ps. 19)</b>	<b>7.003</b>	<b>7.083</b>	<b>7.083</b>
<b>24</b>		<b>Ordentliches Ergebnis (Pos. 20 + Pos. 23)</b>	<b>7.003</b>	<b>7.083</b>	<b>7.083</b>
<b>28</b>		<b>Jahresergebnis vor Intern.Leistungsbez.</b>	<b>7.003</b>	<b>7.083</b>	<b>7.083</b>
<b>32</b>		<b>Jahresergebnis nach internen Leistungsbeziehungen</b>	<b>7.003</b>	<b>7.083</b>	<b>7.083</b>

## Haushaltsplan 2023

### Teilfinanzhaushalt Kostenstelle 126.1030 FW Ernsthausen

Stadt Rauschenberg

<b>Produktbereich</b>	02	Sicherheit und Ordnung
<b>Produktgruppe</b>	126	Brand- und Katastrophenschutz
<b>Produkt</b>	126.10	Brandschutz, Feuerwehren
<b>Kostenstelle</b>	126.1030	FW Ernsthausen

		Haushaltsansatz				Investitions- und Investitionsförderungsmaßnahmen	
Nr.	Bezeichnung	2023	Verpflichtungsermächtigungen	2022	Ergebnis des Jahresabschlusses 2021	Gesamtauszahlungsbedarf	davon bisher bereitgestellt
	<b>Einzahlungen aus Investitionstätigkeit</b>						
20	+ Einz. aus Investitionszuweis. und -zuschüssen sowie aus Investitionsbeiträgen						
21	+ Einz. aus Abgängen von Vermögensgegenständen des Sachanlagevermögens und des immateriellen Anlagevermögens						
22	+ Einz. aus Abgängen von Vermögensgegenständen des Finanzanlagevermögens						
	<b>Einzahlungen aus Finanzierungstätigkeit</b>						
31	+ Einz. aus der Aufnahme v. Krediten und wirtschaftlich vergleichbaren Vorgängen für Investitionen						
	<b>Summe</b>						
	<b>Auszahlungen aus Investitionstätigkeit</b>						
24	- Ausz. für den Erwerb von Grundstücken und Gebäuden						
25	- Ausz. für Baumaßnahmen						
26	- Ausz. für Investitionen in das sonstige Sachanlagevermögen und immaterielle Anlagevermögen davon: Ausz. aus gewährten Investitionszuweisungen und -zuschüssen					-100.000	-100.000
27	- Ausz. für Investitionen in das Finanzanlagevermögen						
	<b>Auszahlungen aus Finanzierungstätigkeit</b>						
32	- Ausz. für die Tilgung von Krediten und wirtschaftlich vergleichbaren Vorgängen für Investitionen						
	<b>Summe</b>					<b>-100.000</b>	<b>-100.000</b>
	<b>Saldo (Einzahlungen ./ Auszahlungen)</b>					<b>-100.000</b>	<b>-100.000</b>

## Haushaltsplan 2023

### Teilergebnishaushalt Kostenstelle 126.1040 FW Josbach

Stadt Rauschenberg

<b>Produktbereich</b>	02	Sicherheit und Ordnung
<b>Produktgruppe</b>	126	Brand- und Katastrophenschutz
<b>Produkt</b>	126.10	Brandschutz, Feuerwehren
<b>Kostenstelle</b>	126.1040	FW Josbach

			Haushaltsansatz		
Nr.	Konten	Bezeichnung	2023	2022	Ergebnis des Jahresabschlusses 2021
		<b>Ordentliche Erträge</b>			
01	50	Privatrechtliche Leistungsentgelte			
02	51	Öffentlich-rechtliche Leistungsentgelte			
03	548-549	Kostensersatzleistungen und -erstattungen			
04	52	Bestandsveränderungen und aktivierte Eigenleistungen			
05	55	Steuern und steuerähnliche Erträge einschl. Erträge aus gesetzlichen Umlagen			
06	547	Erträge aus Transferleistungen			
07	540-543	Erträge aus Zuweisungen und Zuschüssen für lfd. Zwecke und allgemeine Umlagen			
08	546	Erträge aus der Auflösung von Sonderposten aus Investitionszuweisungen, -zuschüssen und Investitionsbeiträgen	-1.031	-1.030	-1.030
09	53	Sonstige ordentliche Erträge			
<b>10</b>		<b>Summe der ordentlichen Erträge (Nr. 1 bis 9)</b>	<b>-1.031</b>	<b>-1.030</b>	<b>-1.030</b>
		<b>Ordentliche Aufwendungen</b>			
11	62, 63, 640-643, 647-649, 65	Personalaufwendungen			
12	644-646	Versorgungsaufwendungen			
13	60, 61, 67-69	Aufwendungen für Sach- und Dienstleistungen			
14	66	Abschreibungen	5.204	5.004	5.003
15	71	Aufwendungen für Zuweisungen und Zuschüsse sowie besondere Finanzaufwendungen			
16	73	Steueraufwendungen einschl. Aufwendungen aus gesetzlichen Umlageverpflichtungen			
17	72	Transferaufwendungen			
18	70, 74, 76	Sonstige ordentliche Aufwendungen			
<b>19</b>		<b>Summe der ordentlichen Aufwendungen (Nr. 11 bis 18)</b>	<b>5.204</b>	<b>5.004</b>	<b>5.003</b>
<b>20</b>		<b>Verwaltungsergebnis (Nr. 10 ./ Nr. 19)</b>	<b>4.173</b>	<b>3.974</b>	<b>3.973</b>
21	56, 57	Finanzerträge			
22	77	Finanzaufwendungen			
<b>23</b>		<b>Finanzergebnis (Nr. 21 bis Nr. 22)</b>			
<b>24</b>		<b>Ordentliches Ergebnis (Verwaltungsergebnis und Finanzergebnis Nr. 20 und Nr. 23)</b>	<b>4.173</b>	<b>3.974</b>	<b>3.973</b>
25	59	Außerordentliche Erträge			
26	79	Außerordentliche Aufwendungen			
<b>27</b>		<b>Außerordentliches Ergebnis (Nr. 25 ./ Nr. 26)</b>			
<b>28</b>		<b>Jahresergebnis vor Internen Leistungsbeziehungen (ordentliches Ergebnis und außerordentliches Ergebnis Nr. 24 und Nr. 27)</b>	<b>4.173</b>	<b>3.974</b>	<b>3.973</b>
29		Erlöse der internen Leistungsbeziehungen			
30		Kosten der internen Leistungsbeziehungen			
<b>31</b>		<b>Ergebnis der Internen Leistungsbeziehungen</b>			
<b>32</b>		<b>Jahresergebnis nach Internen Leistungsbeziehungen</b>	<b>4.173</b>	<b>3.974</b>	<b>3.973</b>

## Haushaltsplan 2023

### Teilergebnisplan Kostenstelle 126.1040 FW Josbach

Stadt Rauschenberg

<b>Produktbereich</b>	02	Sicherheit und Ordnung
<b>Produktgruppe</b>	126	Brand- und Katastrophenschutz
<b>Produkt</b>	126.10	Brandschutz, Feuerwehren
<b>Kostenstelle</b>	126.1040	FW Josbach

			Haushaltsansatz		
Nr.	Konten	Bezeichnung	2023	2022	Ergebnis des Jahresabschlusses 2021
<b>08</b>		<b>Ertr.a.Aufl.v.Sonderp.a.Inv.zuw.-zusch.u.-Beitr.</b>	<b>-1.031</b>	<b>-1.030</b>	<b>-1.030</b>
5460100		Erträge Auflös SOPO Invest vom öffentl Bereich	-1.031	-1.030	-1.030
<b>10</b>		<b>Summe der ordentlichen Erträge (Pos. 1 - 9)</b>	<b>-1.031</b>	<b>-1.030</b>	<b>-1.030</b>
<b>14</b>		<b>Abschreibungen</b>	<b>5.204</b>	<b>5.004</b>	<b>5.003</b>
6620000		Abschr. Gebäude u. -einr. , SachAnlag., InfrStrktV	5.002	5.004	5.003
6643000		Abschr. auf Fuhrpark	202		
<b>19</b>		<b>Summe der ordentlichen Aufwendungen (Pos. 11 - 18)</b>	<b>5.204</b>	<b>5.004</b>	<b>5.003</b>
<b>20</b>		<b>Verwaltungsergebnis (Pos. 10 ./ Ps. 19)</b>	<b>4.173</b>	<b>3.974</b>	<b>3.973</b>
<b>24</b>		<b>Ordentliches Ergebnis (Pos. 20 + Pos. 23)</b>	<b>4.173</b>	<b>3.974</b>	<b>3.973</b>
<b>28</b>		<b>Jahresergebnis vor Intern.LLeistungsbez.</b>	<b>4.173</b>	<b>3.974</b>	<b>3.973</b>
<b>32</b>		<b>Jahresergebnis nach internen Leistungsbeziehungen</b>	<b>4.173</b>	<b>3.974</b>	<b>3.973</b>

## Haushaltsplan 2023

### Teilfinanzhaushalt Kostenstelle 126.1040 FW Josbach

Stadt Rauschenberg

<b>Produktbereich</b>	02	Sicherheit und Ordnung
<b>Produktgruppe</b>	126	Brand- und Katastrophenschutz
<b>Produkt</b>	126.10	Brandschutz, Feuerwehren
<b>Kostenstelle</b>	126.1040	FW Josbach

		Haushaltsansatz				Investitions- und Investitionsförderungsmaßnahmen	
Nr.	Bezeichnung	2023	Verpflichtungs-ermächtigungen	2022	Ergebnis des Jahresabschlusses 2021	Gesamt-auszahlungsbedarf	davon bisher bereitgestellt
	<b>Einzahlungen aus Investitionstätigkeit</b>						
20	+ Einz. aus Investitionszuweis. und -zuschüssen sowie aus Investitionsbeiträgen						
21	+ Einz. aus Abgängen von Vermögensgegenständen des Sachanlagevermögens und des immateriellen Anlagevermögens						
22	+ Einz. aus Abgängen von Vermögensgegenständen des Finanzanlagevermögens						
	<b>Einzahlungen aus Finanzierungstätigkeit</b>						
31	+ Einz. aus der Aufnahme v. Krediten und wirtschaftlich vergleichbaren Vorgängen für Investitionen						
	<b>Summe</b>						
	<b>Auszahlungen aus Investitionstätigkeit</b>						
24	- Ausz. für den Erwerb von Grundstücken und Gebäuden						
25	- Ausz. für Baumaßnahmen					-10.000	-10.000
26	- Ausz. für Investitionen in das sonstige Sachanlagevermögen und immaterielle Anlagevermögen davon: Ausz. aus gewährten Investitionszuweisungen und -zuschüssen					-90.000	-90.000
27	- Ausz. für Investitionen in das Finanzanlagevermögen						
	<b>Auszahlungen aus Finanzierungstätigkeit</b>						
32	- Ausz. für die Tilgung von Krediten und wirtschaftlich vergleichbaren Vorgängen für Investitionen						
	<b>Summe</b>					<b>-100.000</b>	<b>-100.000</b>
	<b>Saldo (Einzahlungen ./ Auszahlungen)</b>					<b>-100.000</b>	<b>-100.000</b>

#### Übersicht über die Investitionsmaßnahmen

Bezeichnung	Jahres-ergebnis 2021	Ansatz 2022 2023	Verpflichtungs- Ermächtigungen	Finanzplan 2024	Finanzplan 2025 2026	Bisher bereitgestellt	Gesamt Ein- und Auszahl.
TSF-W Feuerwehr Josbach						-90.000	-5.046

## Haushaltsplan 2023

### Investitionen Kostenstelle 126.1040 FW Josbach

Stadt Rauschenberg

<b>Produktbereich</b>	02	Sicherheit und Ordnung
<b>Produktgruppe</b>	126	Brand- und Katastrophenschutz
<b>Produkt</b>	126.10	Brandschutz, Feuerwehren
<b>Kostenstelle</b>	126.1040	FW Josbach

Nr. Bezeichnung	Ansatz 2023	Verpflichtungs- - Ermächtigungen	Ansatz 2022	Jahres- ergebnis 2021	Finanzplan 2024	Finanzplan 2025 2026	Bish. bereitgest. Ges. Ein- Ausz.
126-43 TSF-W Feuerwehr Josbach	0	0	0	0	0	0 0	-90.000 -5.046

## Haushaltsplan 2023

## Teilergebnishaushalt Kostenstelle 126.1050 FW Rauschenberg

Stadt Rauschenberg

<b>Produktbereich</b>	02	Sicherheit und Ordnung
<b>Produktgruppe</b>	126	Brand- und Katastrophenschutz
<b>Produkt</b>	126.10	Brandschutz, Feuerwehren
<b>Kostenstelle</b>	126.1050	FW Rauschenberg

		Haushaltsansatz			
Nr.	Konten	Bezeichnung	2023	2022	Ergebnis des Jahresabschlusses 2021
		<b>Ordentliche Erträge</b>			
01	50	Privatrechtliche Leistungsentgelte			
02	51	Öffentlich-rechtliche Leistungsentgelte			
03	548-549	Kostensersatzleistungen und -erstattungen			
04	52	Bestandsveränderungen und aktivierte Eigenleistungen			
05	55	Steuern und steuerähnliche Erträge einschl. Erträge aus gesetzlichen Umlagen			
06	547	Erträge aus Transferleistungen			
07	540-543	Erträge aus Zuweisungen und Zuschüssen für lfd. Zwecke und allgemeine Umlagen			
08	546	Erträge aus der Auflösung von Sonderposten aus Investitionszuweisungen, -zuschüssen und Investitionsbeiträgen	-12.619	-12.619	-12.618
09	53	Sonstige ordentliche Erträge			
<b>10</b>		<b>Summe der ordentlichen Erträge (Nr. 1 bis 9)</b>	<b>-12.619</b>	<b>-12.619</b>	<b>-12.618</b>
		<b>Ordentliche Aufwendungen</b>			
11	62, 63, 640-643, 647-649, 65	Personalaufwendungen	7.020		5.634
12	644-646	Versorgungsaufwendungen			
13	60, 61, 67-69	Aufwendungen für Sach- und Dienstleistungen			26
14	66	Abschreibungen	46.607	46.604	46.923
15	71	Aufwendungen für Zuweisungen und Zuschüsse sowie besondere Finanzaufwendungen			
16	73	Steueraufwendungen einschl. Aufwendungen aus gesetzlichen Umlageverpflichtungen			
17	72	Transferaufwendungen			
18	70, 74, 76	Sonstige ordentliche Aufwendungen			
<b>19</b>		<b>Summe der ordentlichen Aufwendungen (Nr. 11 bis 18)</b>	<b>53.627</b>	<b>46.604</b>	<b>52.582</b>
<b>20</b>		<b>Verwaltungsergebnis (Nr. 10 ./ Nr. 19)</b>	<b>41.008</b>	<b>33.985</b>	<b>39.964</b>
21	56, 57	Finanzerträge			
22	77	Finanzaufwendungen			
<b>23</b>		<b>Finanzergebnis (Nr. 21 bis Nr. 22)</b>			
<b>24</b>		<b>Ordentliches Ergebnis (Verwaltungsergebnis und Finanzergebnis Nr. 20 und Nr. 23)</b>	<b>41.008</b>	<b>33.985</b>	<b>39.964</b>
25	59	Außerordentliche Erträge			
26	79	Außerordentliche Aufwendungen			
<b>27</b>		<b>Außerordentliches Ergebnis (Nr. 25 ./ Nr. 26)</b>			
<b>28</b>		<b>Jahresergebnis vor Internen Leistungsbeziehungen (ordentliches Ergebnis und außerordentliches Ergebnis Nr. 24 und Nr. 27)</b>	<b>41.008</b>	<b>33.985</b>	<b>39.964</b>
29		Erlöse der internen Leistungsbeziehungen			
30		Kosten der internen Leistungsbeziehungen			
<b>31</b>		<b>Ergebnis der Internen Leistungsbeziehungen</b>			
<b>32</b>		<b>Jahresergebnis nach Internen Leistungsbeziehungen</b>	<b>41.008</b>	<b>33.985</b>	<b>39.964</b>

## Haushaltsplan 2023

**Teilergebnisplan  
Kostenstelle 126.1050 FW Rauschenberg**

Stadt Rauschenberg

**Produktbereich** 02 Sicherheit und Ordnung  
**Produktgruppe** 126 Brand- und Katastrophenschutz  
**Produkt** 126.10 Brandschutz, Feuerwehren  
**Kostenstelle** 126.1050 FW Rauschenberg

		Haushaltsansatz			
Nr.	Konten	Bezeichnung	2023	2022	Ergebnis des Jahresabschlusses 2021
<b>08</b>		<b>Ertr.a.Aufl.v.Sonderp.a.Inv.zuw.-zusch.u.-Beitr.</b>	<b>-12.619</b>	<b>-12.619</b>	<b>-12.618</b>
5460100		Erträge Auflös SOPO Invest vom öffentl Bereich	-12.619	-12.619	-12.618
<b>10</b>		<b>Summe der ordentlichen Erträge (Pos. 1 - 9)</b>	<b>-12.619</b>	<b>-12.619</b>	<b>-12.618</b>
<b>11</b>		<b>Personalaufwendungen</b>	<b>7.020</b>		<b>5.634</b>
6201000		Entg. für geleist. Arbeitszeit (einschl. Zulagen)	5.500		1.203
6201030		Entg. sonst. Beschäftigte (Aushilfen)			2.992
6401000		AG-Anteil zur Sozialvers. Entgeltbereich	1.200		365
6401100		AG-Anteil zur Sozialvers. sonst. Beschäftigte			909
6470000		Zukunftsicherung/Zusatzversorg. Entgeltbereich	320		70
6504100		Tauglichkeitsuntersuchungen Feuerwehr			95
<b>13</b>		<b>Aufwendungen für Sach- und Dienstleistungen</b>			<b>26</b>
6051000		Strom			26
<b>14</b>		<b>Abschreibungen</b>	<b>46.607</b>	<b>46.604</b>	<b>46.923</b>
6620000		Abschr. Gebäude u. -einr. , SachAnlag., InfrStrktV	22.663	22.661	22.662
6630000		Abschr. auf techn. Anlagen u. Maschinen	1.806	1.805	1.806
6643000		Abschr. auf Fuhrpark	21.278	21.278	21.596
6645000		Abschr. auf Geschäftsausstattung	859	860	859
<b>19</b>		<b>Summe der ordentlichen Aufwendungen (Pos. 11 - 18)</b>	<b>53.627</b>	<b>46.604</b>	<b>52.583</b>
<b>20</b>		<b>Verwaltungsergebnis (Pos. 10 ./ Ps. 19)</b>	<b>41.008</b>	<b>33.985</b>	<b>39.965</b>
<b>24</b>		<b>Ordentliches Ergebnis (Pos. 20 + Pos. 23)</b>	<b>41.008</b>	<b>33.985</b>	<b>39.965</b>
<b>28</b>		<b>Jahresergebnis vor Intern.LLeistungsbez.</b>	<b>41.008</b>	<b>33.985</b>	<b>39.965</b>
<b>32</b>		<b>Jahresergebnis nach Internen Leistungsbeziehungen</b>	<b>41.008</b>	<b>33.985</b>	<b>39.965</b>



## Haushaltsplan 2023

### Teilfinanzhaushalt Kostenstelle 126.1050 FW Rauschenberg

Stadt Rauschenberg

<b>Produktbereich</b>	02	Sicherheit und Ordnung
<b>Produktgruppe</b>	126	Brand- und Katastrophenschutz
<b>Produkt</b>	126.10	Brandschutz, Feuerwehren
<b>Kostenstelle</b>	126.1050	FW Rauschenberg

		Haushaltsansatz				Investitions- und Investitionsförderungsmaßnahmen	
Nr.	Bezeichnung	2023	Verpflichtungs-ermächtigungen	2022	Ergebnis des Jahresabschlusses 2021	Gesamt-auszahlungsbedarf	davon bisher bereitgestellt
	<b>Einzahlungen aus Investitionstätigkeit</b>						
20	+ Einz. aus Investitionszuweis. und -zuschüssen sowie aus Investitionsbeiträgen						
21	+ Einz. aus Abgängen von Vermögensgegenständen des Sachanlagevermögens und des immateriellen Anlagevermögens						
22	+ Einz. aus Abgängen von Vermögensgegenständen des Finanzanlagevermögens						
	<b>Einzahlungen aus Finanzierungstätigkeit</b>						
31	+ Einz. aus der Aufnahme v. Krediten und wirtschaftlich vergleichbaren Vorgängen für Investitionen						
	<b>Summe</b>						
	<b>Auszahlungen aus Investitionstätigkeit</b>						
24	- Ausz. für den Erwerb von Grundstücken und Gebäuden						
25	- Ausz. für Baumaßnahmen					-964.000	-964.000
26	- Ausz. für Investitionen in das sonstige Sachanlagevermögen und immaterielle Anlagevermögen davon: Ausz. aus gewährten Investitionszuweisungen und -zuschüssen					-435.000	-435.000
27	- Ausz. für Investitionen in das Finanzanlagevermögen						
	<b>Auszahlungen aus Finanzierungstätigkeit</b>						
32	- Ausz. für die Tilgung von Krediten und wirtschaftlich vergleichbaren Vorgängen für Investitionen						
	<b>Summe</b>					<b>-1.399.000</b>	<b>-1.399.000</b>
	<b>Saldo (Einzahlungen ./ Auszahlungen)</b>					<b>-1.399.000</b>	<b>-1.399.000</b>

### Übersicht über die Investitionsmaßnahmen

Bezeichnung	Jahres-ergebnis 2021	Ansatz 2022 2023	Verpflichtungs- Ermächtigungen	Finanzplan 2024	Finanzplan 2025 2026	Bisher bereitgestellt	Gesamt Ein- und Auszahl.
ELW Feuerwehr Rauschenberg						-180.000	
GW-L Feuerwehr Rauschenberg						-160.000	
Ausstattung GW-L Rauschenberg						-20.000	

## Haushaltsplan 2023

### Investitionen Kostenstelle 126.1050 FW Rauschenberg

Stadt Rauschenberg

<b>Produktbereich</b>	02	Sicherheit und Ordnung
<b>Produktgruppe</b>	126	Brand- und Katastrophenschutz
<b>Produkt</b>	126.10	Brandschutz, Feuerwehren
<b>Kostenstelle</b>	126.1050	FW Rauschenberg

Nr. Bezeichnung	Ansatz 2023	Verpflichtungs- - Ermächtigungen	Ansatz 2022	Jahres- ergebnis 2021	Finanzplan 2024	Finanzplan 2025 2026	Bish. bereitgest. Ges. Ein- Ausz.
126-53 ELW Feuerwehr Rauschenberg	0	0	0	0	0	0 0	-180.000 0
126-54 GW-L Feuerwehr Rauschenberg	0	0	0	0	0	0 0	-160.000 0
126-55 Ausstattung GW-L Rauschenberg	0	0	0	0	0	0 0	-20.000 0

## Haushaltsplan 2023

### Teilergebnishaushalt Kostenstelle 126.1060 FW Schwabendorf

Stadt Rauschenberg

<b>Produktbereich</b>	02	Sicherheit und Ordnung
<b>Produktgruppe</b>	126	Brand- und Katastrophenschutz
<b>Produkt</b>	126.10	Brandschutz, Feuerwehren
<b>Kostenstelle</b>	126.1060	FW Schwabendorf

		Haushaltsansatz			
Nr.	Konten	Bezeichnung	2023	2022	Ergebnis des Jahresabschlusses 2021
		<b>Ordentliche Erträge</b>			
01	50	Privatrechtliche Leistungsentgelte			
02	51	Öffentlich-rechtliche Leistungsentgelte			
03	548-549	Kostensersatzleistungen und -erstattungen			
04	52	Bestandsveränderungen und aktivierte Eigenleistungen			
05	55	Steuern und steuerähnliche Erträge einschl. Erträge aus gesetzlichen Umlagen			
06	547	Erträge aus Transferleistungen			
07	540-543	Erträge aus Zuweisungen und Zuschüssen für lfd. Zwecke und allgemeine Umlagen			
08	546	Erträge aus der Auflösung von Sonderposten aus Investitionszuweisungen, -zuschüssen und Investitionsbeiträgen			
09	53	Sonstige ordentliche Erträge			
<b>10</b>		<b>Summe der ordentlichen Erträge (Nr. 1 bis 9)</b>			
		<b>Ordentliche Aufwendungen</b>			
11	62, 63, 640-643, 647-649, 65	Personalaufwendungen	630		535
12	644-646	Versorgungsaufwendungen			
13	60, 61, 67-69	Aufwendungen für Sach- und Dienstleistungen			44
14	66	Abschreibungen	3.241	3.241	3.242
15	71	Aufwendungen für Zuweisungen und Zuschüsse sowie besondere Finanzaufwendungen			
16	73	Steueraufwendungen einschl. Aufwendungen aus gesetzlichen Umlageverpflichtungen			
17	72	Transferaufwendungen			
18	70, 74, 76	Sonstige ordentliche Aufwendungen			
<b>19</b>		<b>Summe der ordentlichen Aufwendungen (Nr. 11 bis 18)</b>	<b>3.871</b>	<b>3.241</b>	<b>3.821</b>
<b>20</b>		<b>Verwaltungsergebnis (Nr. 10 ./ Nr. 19)</b>	<b>3.871</b>	<b>3.241</b>	<b>3.821</b>
21	56, 57	Finanzerträge			
22	77	Finanzaufwendungen			
<b>23</b>		<b>Finanzergebnis (Nr. 21 bis Nr. 22)</b>			
<b>24</b>		<b>Ordentliches Ergebnis (Verwaltungsergebnis und Finanzergebnis Nr. 20 und Nr. 23)</b>	<b>3.871</b>	<b>3.241</b>	<b>3.821</b>
25	59	Außerordentliche Erträge			
26	79	Außerordentliche Aufwendungen			
<b>27</b>		<b>Außerordentliches Ergebnis (Nr. 25 ./ Nr. 26)</b>			
<b>28</b>		<b>Jahresergebnis vor Internen Leistungsbeziehungen (ordentliches Ergebnis und außerordentliches Ergebnis Nr. 24 und Nr. 27)</b>	<b>3.871</b>	<b>3.241</b>	<b>3.821</b>
29		Erlöse der internen Leistungsbeziehungen			
30		Kosten der internen Leistungsbeziehungen			
<b>31</b>		<b>Ergebnis der Internen Leistungsbeziehungen</b>			
<b>32</b>		<b>Jahresergebnis nach Internen Leistungsbeziehungen</b>	<b>3.871</b>	<b>3.241</b>	<b>3.821</b>

# Haushaltsplan 2023

## Teilergebnisplan Kostenstelle 126.1060 FW Schwabendorf

Stadt Rauschenberg

<b>Produktbereich</b>	02	Sicherheit und Ordnung
<b>Produktgruppe</b>	126	Brand- und Katastrophenschutz
<b>Produkt</b>	126.10	Brandschutz, Feuerwehren
<b>Kostenstelle</b>	126.1060	FW Schwabendorf

		Haushaltsansatz			
Nr.	Konten	Bezeichnung	2023	2022	Ergebnis des Jahresabschlusses 2021
<b>11</b>		<b>Personalaufwendungen</b>	<b>630</b>		<b>535</b>
6201000		Entg. für geleist. Arbeitszeit (einschl. Zulagen)	500		422
6401000		AG-Anteil zur Sozialvers. Entgeltbereich	100		88
6470000		Zukunftsicherung/Zusatzversorg. Entgeltbereich	30		25
<b>13</b>		<b>Aufwendungen für Sach- und Dienstleistungen</b>			<b>44</b>
6832000		Telefonkosten			44
<b>14</b>		<b>Abschreibungen</b>	<b>3.241</b>	<b>3.241</b>	<b>3.242</b>
6620000		Abschr. Gebäude u. -einr. , SachAnlag., InfrStrktV	1.054	1.053	1.054
6643000		Abschr. auf Fuhrpark	2.187	2.188	2.188
<b>19</b>		<b>Summe der ordentlichen Aufwendungen (Pos. 11 - 18)</b>	<b>3.871</b>	<b>3.241</b>	<b>3.821</b>
<b>20</b>		<b>Verwaltungsergebnis (Pos. 10 ./ Ps. 19)</b>	<b>3.871</b>	<b>3.241</b>	<b>3.821</b>
<b>24</b>		<b>Ordentliches Ergebnis (Pos. 20 + Pos. 23)</b>	<b>3.871</b>	<b>3.241</b>	<b>3.821</b>
<b>28</b>		<b>Jahresergebnis vor Intern.LLeistungsbez.</b>	<b>3.871</b>	<b>3.241</b>	<b>3.821</b>
<b>32</b>		<b>Jahresergebnis nach internen Leistungsbeziehungen</b>	<b>3.871</b>	<b>3.241</b>	<b>3.821</b>

## Haushaltsplan 2023

### Teilfinanzhaushalt Kostenstelle 126.1060 FW Schwabendorf

Stadt Rauschenberg

<b>Produktbereich</b>	02	Sicherheit und Ordnung
<b>Produktgruppe</b>	126	Brand- und Katastrophenschutz
<b>Produkt</b>	126.10	Brandschutz, Feuerwehren
<b>Kostenstelle</b>	126.1060	FW Schwabendorf

		Haushaltsansatz				Investitions- und Investitionsförderungsmaßnahmen	
Nr.	Bezeichnung	2023	Verpflichtungs-ermächtigungen	2022	Ergebnis des Jahresabschlusses 2021	Gesamt-auszahlungsbedarf	davon bisher bereitgestellt
	<b>Einzahlungen aus Investitionstätigkeit</b>						
20	+ Einz. aus Investitionszuweis. und -zuschüssen sowie aus Investitionsbeiträgen						
21	+ Einz. aus Abgängen von Vermögensgegenständen des Sachanlagevermögens und des immateriellen Anlagevermögens						
22	+ Einz. aus Abgängen von Vermögensgegenständen des Finanzanlagevermögens						
	<b>Einzahlungen aus Finanzierungstätigkeit</b>						
31	+ Einz. aus der Aufnahme v. Krediten und wirtschaftlich vergleichbaren Vorgängen für Investitionen						
	<b>Summe</b>						
	<b>Auszahlungen aus Investitionstätigkeit</b>						
24	- Ausz. für den Erwerb von Grundstücken und Gebäuden						
25	- Ausz. für Baumaßnahmen	-40.000				-40.000	-40.000
26	- Ausz. für Investitionen in das sonstige Sachanlagevermögen und immaterielle Anlagevermögen davon: Ausz. aus gewährten Investitionszuweisungen und -zuschüssen					-8.500	-8.500
27	- Ausz. für Investitionen in das Finanzanlagevermögen						
	<b>Auszahlungen aus Finanzierungstätigkeit</b>						
32	- Ausz. für die Tilgung von Krediten und wirtschaftlich vergleichbaren Vorgängen für Investitionen						
	<b>Summe</b>	<b>-40.000</b>				<b>-48.500</b>	<b>-48.500</b>
	<b>Saldo (Einzahlungen ./ Auszahlungen)</b>	<b>-40.000</b>				<b>-48.500</b>	<b>-48.500</b>

#### Übersicht über die Investitionsmaßnahmen

Bezeichnung	Jahres-ergebnis 2021	Ansatz 2022 2023	Verpflichtungs- Ermächtigungen	Finanzplan 2024	Finanzplan 2025 2026	Bisher bereitgestellt	Gesamt Ein- und Auszahl.
Umkleidecontainer Feuerwehr Schwabendorf		-40.000				-40.000	

## Haushaltsplan 2023

### Investitionen Kostenstelle 126.1060 FW Schwabendorf

Stadt Rauschenberg

<b>Produktbereich</b>	02	Sicherheit und Ordnung
<b>Produktgruppe</b>	126	Brand- und Katastrophenschutz
<b>Produkt</b>	126.10	Brandschutz, Feuerwehren
<b>Kostenstelle</b>	126.1060	FW Schwabendorf

Nr. Bezeichnung	Ansatz 2023	Verpflichtungs- - Ermächtigungen	Ansatz 2022	Jahres- ergebnis 2021	Finanzplan 2024	Finanzplan 2025 2026	Bish. bereitgest. Ges. Ein- Ausz.
126-60 Umkleidecontainer Feuerwehr Schwabendorf	-40.000	0	0	0	0	0 0	-40.000 0

## Haushaltsplan 2023

### Teilergebnishaushalt Kostenstelle 126.1070 FW allgemein

Stadt Rauschenberg

<b>Produktbereich</b>	02	Sicherheit und Ordnung
<b>Produktgruppe</b>	126	Brand- und Katastrophenschutz
<b>Produkt</b>	126.10	Brandschutz, Feuerwehren
<b>Kostenstelle</b>	126.1070	FW allgemein

			Haushaltsansatz		Ergebnis des Jahresabschlusses 2021
Nr.	Konten	Bezeichnung	2023	2022	
<b>Ordentliche Erträge</b>					
01	50	Privatrechtliche Leistungsentgelte	-5.020	-5.020	-4.116
02	51	Öffentlich-rechtliche Leistungsentgelte	-6.000	-6.000	
03	548-549	Kostensersatzleistungen und -erstattungen			
04	52	Bestandsveränderungen und aktivierte Eigenleistungen			
05	55	Steuern und steuerähnliche Erträge einschl. Erträge aus gesetzlichen Umlagen			
06	547	Erträge aus Transferleistungen			
07	540-543	Erträge aus Zuweisungen und Zuschüssen für lfd. Zwecke und allgemeine Umlagen			
08	546	Erträge aus der Auflösung von Sonderposten aus Investitionszuweisungen, -zuschüssen und Investitionsbeiträgen	-3.660	-4.442	-11.669
09	53	Sonstige ordentliche Erträge	-2.320	-2.320	-3.068
<b>10</b>		<b>Summe der ordentlichen Erträge (Nr. 1 bis 9)</b>	<b>-17.000</b>	<b>-17.782</b>	<b>-18.853</b>
<b>Ordentliche Aufwendungen</b>					
11	62, 63, 640-643, 647-649, 65	Personalaufwendungen	16.200	11.130	3.079
12	644-646	Versorgungsaufwendungen			
13	60, 61, 67-69	Aufwendungen für Sach- und Dienstleistungen	184.600	142.480	146.519
14	66	Abschreibungen	22.320	24.673	31.634
15	71	Aufwendungen für Zuweisungen und Zuschüsse sowie besondere Finanzaufwendungen	1.000	1.000	
16	73	Steueraufwendungen einschl. Aufwendungen aus gesetzlichen Umlageverpflichtungen			
17	72	Transferaufwendungen			
18	70, 74, 76	Sonstige ordentliche Aufwendungen	300	300	369
<b>19</b>		<b>Summe der ordentlichen Aufwendungen (Nr. 11 bis 18)</b>	<b>224.420</b>	<b>179.583</b>	<b>181.600</b>
<b>20</b>		<b>Verwaltungsergebnis (Nr. 10 ./ Nr. 19)</b>	<b>207.420</b>	<b>161.801</b>	<b>162.747</b>
21	56, 57	Finanzerträge			
22	77	Finanzaufwendungen			
<b>23</b>		<b>Finanzergebnis (Nr. 21 bis Nr. 22)</b>			
<b>24</b>		<b>Ordentliches Ergebnis (Verwaltungsergebnis und Finanzergebnis Nr. 20 und Nr. 23)</b>	<b>207.420</b>	<b>161.801</b>	<b>162.747</b>
25	59	Außerordentliche Erträge			
26	79	Außerordentliche Aufwendungen			618
<b>27</b>		<b>Außerordentliches Ergebnis (Nr. 25 ./ Nr. 26)</b>			<b>618</b>
<b>28</b>		<b>Jahresergebnis vor Internen Leistungsbeziehungen (ordentliches Ergebnis und außerordentliches Ergebnis Nr. 24 und Nr. 27)</b>	<b>207.420</b>	<b>161.801</b>	<b>163.365</b>
29		Erlöse der internen Leistungsbeziehungen			
30		Kosten der internen Leistungsbeziehungen	14.500	14.500	15.000
<b>31</b>		<b>Ergebnis der Internen Leistungsbeziehungen</b>	<b>14.500</b>	<b>14.500</b>	<b>15.000</b>
<b>32</b>		<b>Jahresergebnis nach Internen Leistungsbeziehungen</b>	<b>221.920</b>	<b>176.301</b>	<b>178.365</b>

## Haushaltsplan 2023

Teilergebnisplan  
Kostenstelle 126.1070 FW allgemein

Stadt Rauschenberg

<b>Produktbereich</b>	02	Sicherheit und Ordnung
<b>Produktgruppe</b>	126	Brand- und Katastrophenschutz
<b>Produkt</b>	126.10	Brandschutz, Feuerwehren
<b>Kostenstelle</b>	126.1070	FW allgemein

		Haushaltsansatz			
Nr.	Konten	Bezeichnung	2023	2022	Ergebnis des Jahresabschlusses 2021
<b>01</b>		<b>Privatrechtliche Leistungsentgelte</b>	<b>-5.020</b>	<b>-5.020</b>	<b>-4.116</b>
5003000		Mieteinnahmen	-5.020	-5.020	-4.116
<b>02</b>		<b>Öffentlich-rechtliche Leistungsentgelte</b>	<b>-6.000</b>	<b>-6.000</b>	
5110000		öffentlich rechtliche Benutzungsgebühren	-6.000	-6.000	
<b>08</b>		<b>Ertr.a.Aufl.v.Sonderp.a.Inv.zuw.-zusch.u.-Beltr.</b>	<b>-3.660</b>	<b>-4.442</b>	<b>-11.669</b>
5460100		Erträge Auflös SOPO Invest vom öffentl Bereich	-3.660	-4.442	-11.669
<b>09</b>		<b>Sonstige ordentliche Erträge</b>	<b>-2.320</b>	<b>-2.320</b>	<b>-3.068</b>
5300100		Nebenerlöse aus Vermietung und Verpachtung	-1.700	-1.700	-1.512
5399000		andere sonstige betriebliche Erträge	-620	-620	-572
5399040		verschiedene Kostenerstattungen			-984
<b>10</b>		<b>Summe der ordentlichen Erträge (Pos. 1 - 9)</b>	<b>-17.000</b>	<b>-17.782</b>	<b>-18.853</b>
<b>11</b>		<b>Personalaufwendungen</b>	<b>16.200</b>	<b>11.130</b>	<b>3.079</b>
6201030		Entg. sonst. Beschäftigte (Aushilfen)	13.700	7.230	1.745
6401100		AG-Anteil zur Sozialvers. sonst. Beschäftigte		1.050	
6470100		Zusatzversorgung sonst. Beschäftigte (Aushilfen)		350	
6504100		Tauglichkeitsuntersuchungen Feuerwehr	2.500	2.500	1.334
<b>13</b>		<b>Aufwendungen für Sach- und Dienstleistungen</b>	<b>184.600</b>	<b>142.480</b>	<b>146.519</b>
6010100		Aufwendungen f. Büromaterial	400	400	43
6051000		Strom	4.800	3.800	3.612
6052000		Gas	5.000	2.500	6.005
6053000		Nahwärme	13.000	11.500	10.836
6055000		Treibstoffe	5.000	3.000	2.818
6056000		Wasser	800	800	698
6057000		Abwasser	2.000	2.000	1.568
6058000		Müll	900	900	834
6063000		Materialaufw. für Einrichtungen und Ausstattungen	8.000	3.000	8.646
6069000		sonstiger Aufw. für Reparatur u. Instandhaltung	1.000	500	205
6070000		Aufw. für Berufskleidung, Arbeitsschutzmittel	30.000	20.000	23.968
6070100		Aufwendungen Atemschutz	4.000	3.000	6.369
6131000		Aufw. Entsch. ehrenamtl. Tätige (sow. N. Hkto 678)	18.000	17.000	17.793
6131010		Verdienstaufschlag Feuerwehr	2.000	400	1.667
6163000		Instandh. von Einrichtungen und Ausstattungen	8.000	5.000	6.879
6164000		Instandhaltung von Fahrzeugen	10.000	10.000	9.834
6166000		Wartungskosten	7.000	10.000	4.087
6171110		Aufwendungen EDV	1.000		1.111
6171242		Kosten Florix	600	500	399
6171243		Wartung Sirenen	900	450	374
6710000		Leasing	2.200	2.200	
6730000		Gebühren	500	230	706
6779100		Aufwendungen für Planungsleistungen	10.000		
6810000		Aufw. für Zeitungen u Fachlit. d. Verw. u ähnl. Ei	50	50	
6832000		Telefonkosten	3.600	3.600	3.460
6850000		Reisekosten	500	500	
6862000		Aufw. für Gästebewirtung (Repräsentation)	4.000		



## Haushaltsplan 2023

**Teilergebnisplan  
Kostenstelle 126.1070 FW allgemein**

Stadt Rauschenberg

Nr.	Konten	Bezeichnung	Haushaltsansatz		Ergebnis des Jahresabschlusses 2021
			2023	2022	
6862010		Aufw. Ehrungen und Jubiläen	200	200	
6880000		Aufw. Für Fort- und Weiterbildung	20.000	20.000	16.406
6900100		Beiträge f. Gebäudebezogene Versicherungen	6.000	6.000	5.321
6901000		Kfz-Versicherungsbeiträge	5.500	5.500	4.945
6909000		Beiträge für sonstige Versicherungen	6.500	6.500	5.878
6910100		Beitrag Kreisfeuerwehrverband	450	450	442
6993000		übrige sonstige betriebliche Aufwendungen	2.500	2.500	1.614
6993810		Aufw. Getränke	200		
<b>14</b>		<b>Abschreibungen</b>	<b>22.320</b>	<b>24.673</b>	<b>31.634</b>
6620000		Abschr. Gebäude u. -einr. , SachAnlag., InfrStrktV	11.299	13.651	13.651
6630000		Abschr. auf techn. Anlagen u. Maschinen	313	313	313
6641000		Abschr. auf andere Anlagen	10.708	10.709	15.446
6643000		Abschr. auf Fuhrpark			2.062
6645000		Abschr. auf Geschäftsausstattung			162
<b>15</b>		<b>Aufw.f. Zuweisungen und Zuschüsse s.bes.Finanzaufw</b>	<b>1.000</b>	<b>1.000</b>	
7128070		Zuschuss an Freiwillige Feuerwehr	1.000	1.000	
<b>18</b>		<b>Sonstige ordentliche Aufwendungen</b>	<b>300</b>	<b>300</b>	<b>369</b>
7030000		Kfz-Steuer	300	300	369
<b>19</b>		<b>Summe der ordentlichen Aufwendungen (Pos. 11 - 18)</b>	<b>224.420</b>	<b>179.583</b>	<b>181.601</b>
<b>20</b>		<b>Verwaltungsergebnis (Pos. 10 ./ Ps. 19)</b>	<b>207.420</b>	<b>161.801</b>	<b>162.748</b>
<b>24</b>		<b>Ordentliches Ergebnis (Pos. 20 + Pos. 23)</b>	<b>207.420</b>	<b>161.801</b>	<b>162.748</b>
<b>26</b>		<b>Außerordentliche Aufwendungen</b>			<b>618</b>
7970000		periodenfremde Aufwendungen			534
<b>27</b>		<b>Außerordentliches Ergebnis (Pos. 25 ./ Pos. 26)</b>			<b>618</b>
<b>28</b>		<b>Jahresergebnis vor Intern.LLeistungsbez.</b>	<b>207.420</b>	<b>161.801</b>	<b>163.366</b>
<b>30</b>		<b>Aufwendungen der Internen Leistungsbeziehungen</b>	<b>14.500</b>	<b>14.500</b>	<b>15.000</b>
<b>31</b>		<b>Saldo der Internen Leistungsbeziehungen</b>	<b>14.500</b>	<b>14.500</b>	<b>15.000</b>
<b>32</b>		<b>Jahresergebnis nach Internen Leistungsbeziehungen</b>	<b>221.920</b>	<b>176.301</b>	<b>178.366</b>

## Haushaltsplan 2023

### Teilfinanzhaushalt Kostenstelle 126.1070 FW allgemein

Stadt Rauschenberg

<b>Produktbereich</b>	02	Sicherheit und Ordnung
<b>Produktgruppe</b>	126	Brand- und Katastrophenschutz
<b>Produkt</b>	126.10	Brandschutz, Feuerwehren
<b>Kostenstelle</b>	126.1070	FW allgemein

		Haushaltsansatz				Investitions- und Investitionsförderungsmaßnahmen	
Nr.	Bezeichnung	2023	Verpflichtungs-ermächtigungen	2022	Ergebnis des Jahresabschlusses 2021	Gesamt-auszahlungsbedarf	davon bisher bereitgestellt
	<b>Einzahlungen aus Investitionstätigkeit</b>						
20	+ Einz. aus Investitionszuweis. und -zuschüssen sowie aus Investitionsbeiträgen			15.000			
21	+ Einz. aus Abgängen von Vermögensgegenständen des Sachanlagevermögens und des immateriellen Anlagevermögens				150		
22	+ Einz. aus Abgängen von Vermögensgegenständen des Finanzanlagevermögens						
	<b>Einzahlungen aus Finanzierungstätigkeit</b>						
31	+ Einz. aus der Aufnahme v. Krediten und wirtschaftlich vergleichbaren Vorgängen für Investitionen						
	<b>Summe</b>			<b>15.000</b>	<b>150</b>		
	<b>Auszahlungen aus Investitionstätigkeit</b>						
24	- Ausz. für den Erwerb von Grundstücken und Gebäuden						
25	- Ausz. für Baumaßnahmen			-120.000		-140.000	-140.000
26	- Ausz. für Investitionen in das sonstige Sachanlagevermögen und immaterielle Anlagevermögen davon: Ausz. aus gewährten Investitionszuweisungen und -zuschüssen	-7.000				-138.000	-138.000
27	- Ausz. für Investitionen in das Finanzanlagevermögen						
	<b>Auszahlungen aus Finanzierungstätigkeit</b>						
32	- Ausz. für die Tilgung von Krediten und wirtschaftlich vergleichbaren Vorgängen für Investitionen						
	<b>Summe</b>	<b>-7.000</b>		<b>-120.000</b>		<b>-278.000</b>	<b>-278.000</b>
	<b>Saldo (Einzahlungen ./ Auszahlungen)</b>	<b>-7.000</b>		<b>-105.000</b>	<b>150</b>	<b>-278.000</b>	<b>-278.000</b>

### Übersicht über die Investitionsmaßnahmen

Bezeichnung	Jahres-ergebnis 2021	Ansatz 2022 2023	Verpflichtungs- Ermächtigungen	Finanzplan 2024	Finanzplan 2025 2026	Bisher bereitgestellt	Gesamt Ein- und Auszahl.
Garage Feuerwehr Bracht		-25.000				-25.000	
Feuerlöschzisterne Josbach		-50.000				-50.000	-71.376
Mastsirenen		-45.000				-45.000	
Mastsirenen - Zuschuss Bund		15.000				15.000	30.000
Geringwertige Wirtschaftsgüter Feuerwehr		-7.000				-7.000	

## Haushaltsplan 2023

### Investitionen Kostenstelle 126.1070 FW allgemein

Stadt Rauschenberg

**Produktbereich** 02 Sicherheit und Ordnung  
**Produktgruppe** 126 Brand- und Katastrophenschutz  
**Produkt** 126.10 Brandschutz, Feuerwehren  
**Kostenstelle** 126.1070 FW allgemein

Nr. Bezeichnung	Ansatz 2023	Verpflichtungs- - Ermächtigungen	Ansatz 2022	Jahres- ergebnis 2021	Finanzplan 2024	Finanzplan 2025 2026	Bish. bereitgest. Ges. Ein- Ausz.
126-24 Garage Feuerwehr Bracht	0	0	-25.000	0	0	0 0	-25.000 0
126-44 Feuerlöschzisterne Josbach	0	0	-50.000	0	0	0 0	-50.000 -71.376
126-75 Mastsirenen	0	0	-45.000	0	0	0 0	-45.000 0
126-759 Mastsirenen - Zuschuss Bund	0	0	15.000	0	0	0 0	15.000 30.000
126-GWGFW Geringwertige Wirtschaftsgüter Feuerwehr	-7.000	0	0	0	0	0 0	-7.000 0

# Haushaltsplan 2023

## Teilergebnishaushalt Produktbereich 03 Schulträgeraufgaben

Stadt Rauschenberg

**Produktbereich**                      03                                      Schulträgeraufgaben

					Haushaltsansatz		
Nr.	Konten	Bezeichnung	2023	2022			Ergebnis des Jahresabschlusses 2021
		<b>Ordentliche Erträge</b>					
01	50	Privatrechtliche Leistungsentgelte					
02	51	Öffentlich-rechtliche Leistungsentgelte					
03	548-549	Kostensersatzleistungen und -erstattungen					
04	52	Bestandsveränderungen und aktivierte Eigenleistungen					
05	55	Steuern und steuerähnliche Erträge einschl. Erträge aus gesetzlichen Umlagen					
06	547	Erträge aus Transferleistungen					
07	540-543	Erträge aus Zuweisungen und Zuschüssen für lfd. Zwecke und allgemeine Umlagen					
08	546	Erträge aus der Auflösung von Sonderposten aus Investitionszuweisungen, -zuschüssen und Investitionsbeiträgen					
09	53	Sonstige ordentliche Erträge					
<b>10</b>		<b>Summe der ordentlichen Erträge (Nr. 1 bis 9)</b>					
		<b>Ordentliche Aufwendungen</b>					
11	62, 63, 640-643, 647-649, 65	Personalaufwendungen					
12	644-646	Versorgungsaufwendungen					
13	60, 61, 67-69	Aufwendungen für Sach- und Dienstleistungen					
14	66	Abschreibungen					
15	71	Aufwendungen für Zuweisungen und Zuschüsse sowie besondere Finanzaufwendungen					
16	73	Steueraufwendungen einschl. Aufwendungen aus gesetzlichen Umlageverpflichtungen					
17	72	Transferaufwendungen					
18	70, 74, 76	Sonstige ordentliche Aufwendungen					
<b>19</b>		<b>Summe der ordentlichen Aufwendungen (Nr. 11 bis 18)</b>					
<b>20</b>		<b>Verwaltungsergebnis (Nr. 10 ./ Nr. 19)</b>					
21	56, 57	Finanzerträge					
22	77	Finanzaufwendungen					
<b>23</b>		<b>Finanzergebnis (Nr. 21 bis Nr. 22)</b>					
<b>24</b>		<b>Ordentliches Ergebnis (Verwaltungsergebnis und Finanzergebnis Nr. 20 und Nr. 23)</b>					
25	59	Außerordentliche Erträge					
26	79	Außerordentliche Aufwendungen					
<b>27</b>		<b>Außerordentliches Ergebnis (Nr. 25 ./ Nr. 26)</b>					
<b>28</b>		<b>Jahresergebnis vor Internen Leistungsbeziehungen (ordentliches Ergebnis und außerordentliches Ergebnis Nr. 24 und Nr. 27)</b>					
29		Erlöse der internen Leistungsbeziehungen					
30		Kosten der internen Leistungsbeziehungen					
<b>31</b>		<b>Ergebnis der internen Leistungsbeziehungen</b>					
<b>32</b>		<b>Jahresergebnis nach internen Leistungsbeziehungen</b>					

## Haushaltsplan 2023

## Teilergebnishaushalt Produktbereich 04 Kultur und Wissenschaft

Stadt Rauschenberg

Produktbereich 04 Kultur und Wissenschaft

				Haushaltsansatz		
Nr.	Konten	Bezeichnung	2023	2022	Ergebnis des Jahresabschlusses 2021	
		<b>Ordentliche Erträge</b>				
01	50	Privatrechtliche Leistungsentgelte				
02	51	Öffentlich-rechtliche Leistungsentgelte				
03	548-549	Kostensersatzleistungen und -erstattungen				
04	52	Bestandsveränderungen und aktivierte Eigenleistungen				
05	55	Steuern und steuerähnliche Erträge einschl. Erträge aus gesetzlichen Umlagen				
06	547	Erträge aus Transferleistungen				
07	540-543	Erträge aus Zuweisungen und Zuschüssen für lfd. Zwecke und allgemeine Umlagen				
08	546	Erträge aus der Auflösung von Sonderposten aus Investitionszuweisungen, -zuschüssen und Investitionsbeiträgen	-2.031	-2.030	-2.031	
09	53	Sonstige ordentliche Erträge			-6.820	
<b>10</b>		<b>Summe der ordentlichen Erträge (Nr. 1 bis 9)</b>	<b>-2.031</b>	<b>-2.030</b>	<b>-8.851</b>	
		<b>Ordentliche Aufwendungen</b>				
11	62, 63, 640-643, 647-649, 65	Personalaufwendungen				
12	644-646	Versorgungsaufwendungen				
13	60, 61, 67-69	Aufwendungen für Sach- und Dienstleistungen	7.940	9.190	5.852	
14	66	Abschreibungen	6.333	7.003	7.838	
15	71	Aufwendungen für Zuweisungen und Zuschüsse sowie besondere Finanzaufwendungen	2.100	2.100	845	
16	73	Steueraufwendungen einschl. Aufwendungen aus gesetzlichen Umlageverpflichtungen				
17	72	Transferaufwendungen				
18	70, 74, 76	Sonstige ordentliche Aufwendungen				
<b>19</b>		<b>Summe der ordentlichen Aufwendungen (Nr. 11 bis 18)</b>	<b>16.373</b>	<b>18.293</b>	<b>14.535</b>	
<b>20</b>		<b>Verwaltungsergebnis (Nr. 10 ./ Nr. 19)</b>	<b>14.342</b>	<b>16.263</b>	<b>5.684</b>	
21	56, 57	Finanzerträge				
22	77	Finanzaufwendungen				
<b>23</b>		<b>Finanzergebnis (Nr. 21 bis Nr. 22)</b>				
<b>24</b>		<b>Ordentliches Ergebnis (Verwaltungsergebnis und Finanzergebnis Nr. 20 und Nr. 23)</b>	<b>14.342</b>	<b>16.263</b>	<b>5.684</b>	
25	59	Außerordentliche Erträge				
26	79	Außerordentliche Aufwendungen			174	
<b>27</b>		<b>Außerordentliches Ergebnis (Nr. 25 ./ Nr. 26)</b>			<b>174</b>	
<b>28</b>		<b>Jahresergebnis vor Internen Leistungsbeziehungen (ordentliches Ergebnis und außerordentliches Ergebnis Nr. 24 und Nr. 27)</b>	<b>14.342</b>	<b>16.263</b>	<b>5.858</b>	
29		Erlöse der internen Leistungsbeziehungen				
30		Kosten der internen Leistungsbeziehungen	23.300	24.000	27.000	
<b>31</b>		<b>Ergebnis der internen Leistungsbeziehungen</b>	<b>23.300</b>	<b>24.000</b>	<b>27.000</b>	
<b>32</b>		<b>Jahresergebnis nach Internen Leistungsbeziehungen</b>	<b>37.642</b>	<b>40.263</b>	<b>32.858</b>	

# Haushaltsplan 2023

## Teilergebnishaushalt Produkt 272.10 Büchereien

Stadt Rauschenberg

**Produktbereich** 04 Kultur und Wissenschaft  
**Produktgruppe** 272 Büchereien  
**Produkt** 272.10 Büchereien

			Haushaltsansatz		Ergebnis des Jahresabschlusses 2021
Nr.	Konten	Bezeichnung	2023	2022	
<b>Ordentliche Erträge</b>					
01	50	Privatrechtliche Leistungsentgelte			
02	51	Öffentlich-rechtliche Leistungsentgelte			
03	548-549	Kostensersatzleistungen und -erstattungen			
04	52	Bestandsveränderungen und aktivierte Eigenleistungen			
05	55	Steuern und steuerähnliche Erträge einschl. Erträge aus gesetzlichen Umlagen			
06	547	Erträge aus Transferleistungen			
07	540-543	Erträge aus Zuweisungen und Zuschüssen für lfd. Zwecke und allgemeine Umlagen			
08	546	Erträge aus der Auflösung von Sonderposten aus Investitionszuweisungen, -zuschüssen und Investitionsbeiträgen			
09	53	Sonstige ordentliche Erträge			
<b>10</b>		<b>Summe der ordentlichen Erträge (Nr. 1 bis 9)</b>			
<b>Ordentliche Aufwendungen</b>					
11	62, 63, 640-643, 647-649, 65	Personalaufwendungen			
12	644-646	Versorgungsaufwendungen			
13	60, 61, 67-69	Aufwendungen für Sach- und Dienstleistungen	7.100	7.100	4.999
14	66	Abschreibungen			
15	71	Aufwendungen für Zuweisungen und Zuschüsse sowie besondere Finanzaufwendungen			
16	73	Steueraufwendungen einschl. Aufwendungen aus gesetzlichen Umlageverpflichtungen			
17	72	Transferaufwendungen			
18	70, 74, 76	Sonstige ordentliche Aufwendungen			
<b>19</b>		<b>Summe der ordentlichen Aufwendungen (Nr. 11 bis 18)</b>	<b>7.100</b>	<b>7.100</b>	<b>4.999</b>
<b>20</b>		<b>Verwaltungsergebnis (Nr. 10 ./ Nr. 19)</b>	<b>7.100</b>	<b>7.100</b>	<b>4.999</b>
21	56, 57	Finanzerträge			
22	77	Finanzaufwendungen			
<b>23</b>		<b>Finanzergebnis (Nr. 21 bis Nr. 22)</b>			
<b>24</b>		<b>Ordentliches Ergebnis (Verwaltungsergebnis und Finanzergebnis Nr. 20 und Nr. 23)</b>	<b>7.100</b>	<b>7.100</b>	<b>4.999</b>
25	59	Außerordentliche Erträge			
26	79	Außerordentliche Aufwendungen			174
<b>27</b>		<b>Außerordentliches Ergebnis (Nr. 25 ./ Nr. 26)</b>			<b>174</b>
<b>28</b>		<b>Jahresergebnis vor Internen Leistungsbeziehungen (ordentliches Ergebnis und außerordentliches Ergebnis Nr. 24 und Nr. 27)</b>	<b>7.100</b>	<b>7.100</b>	<b>5.173</b>
29		Erlöse der internen Leistungsbeziehungen			
30		Kosten der internen Leistungsbeziehungen	2.000	2.000	2.000
<b>31</b>		<b>Ergebnis der Internen Leistungsbeziehungen</b>	<b>2.000</b>	<b>2.000</b>	<b>2.000</b>
<b>32</b>		<b>Jahresergebnis nach Internen Leistungsbeziehungen</b>	<b>9.100</b>	<b>9.100</b>	<b>7.173</b>

## Haushaltsplan 2023

Teilergebnisplan  
Produkt 272.10 Büchereien

Stadt Rauschenberg

Produktbereich 04 Kultur und Wissenschaft  
 Produktgruppe 272 Büchereien  
 Produkt 272.10 Büchereien

		Haushaltsansatz			
Nr.	Konten	Bezeichnung	2023	2022	Ergebnis des Jahresabschlusses 2021
<b>13</b>		<b>Aufwendungen für Sach- und Dienstleistungen</b>	<b>7.100</b>	<b>7.100</b>	<b>4.999</b>
6010100		Aufwendungen f. Büromaterial	470	470	34
6014000		Bücher und andere Medien	2.700	2.700	2.302
6051000		Strom	200	200	
6063000		Materialaufw. für Einrichtungen und Ausstattungen	100	100	
6171110		Aufwendungen EDV	570	570	
6701000		Mieten, Pachten, Erbbauzinsen	2.800	2.800	2.637
6710000		Leasing	260	260	
6900100		Beiträge f. Gebäudebezogene Versicherungen			26
<b>19</b>		<b>Summe der ordentlichen Aufwendungen (Pos. 11 - 18)</b>	<b>7.100</b>	<b>7.100</b>	<b>4.999</b>
<b>20</b>		<b>Verwaltungsergebnis (Pos. 10 ./ Ps. 19)</b>	<b>7.100</b>	<b>7.100</b>	<b>4.999</b>
<b>24</b>		<b>Ordentliches Ergebnis (Pos. 20 + Pos. 23)</b>	<b>7.100</b>	<b>7.100</b>	<b>4.999</b>
<b>26</b>		<b>Außerordentliche Aufwendungen</b>			<b>174</b>
7970000		periodenfremde Aufwendungen			174
<b>27</b>		<b>Außerordentliches Ergebnis (Pos. 25 ./ Pos. 26)</b>			<b>174</b>
<b>28</b>		<b>Jahresergebnis vor Intern.LLeistungsbez.</b>	<b>7.100</b>	<b>7.100</b>	<b>5.173</b>
<b>30</b>		<b>Aufwendungen der Internen Leistungsbeziehungen</b>	<b>2.000</b>	<b>2.000</b>	<b>2.000</b>
<b>31</b>		<b>Saldo der Internen Leistungsbeziehungen</b>	<b>2.000</b>	<b>2.000</b>	<b>2.000</b>
<b>32</b>		<b>Jahresergebnis nach Internen Leistungsbeziehungen</b>	<b>9.100</b>	<b>9.100</b>	<b>7.173</b>

# Haushaltsplan 2023

## Teilfinanzhaushalt Produkt 272.10 Büchereien

Stadt Rauschenberg

<b>Produktbereich</b>	04	Kultur und Wissenschaft
<b>Produktgruppe</b>	272	Büchereien
<b>Produkt</b>	272.10	Büchereien

		Haushaltsansatz			Investitions- und Investitionsförderungsmaßnahmen		
Nr.	Bezeichnung	2023	Verpflichtungs-ermächtigungen	2022	Ergebnis des Jahresabschlusses 2021	Gesamt-auszahlungs-bedarf	davon bisher bereitgestellt
	<b>Einzahlungen aus Investitionstätigkeit</b>						
20	+ Einz. aus Investitionszuweis. und -zuschüssen sowie aus Investitionsbeiträgen						
21	+ Einz. aus Abgängen von Vermögensgegenständen des Sachanlagevermögens und des immateriellen Anlagevermögens						
22	+ Einz. aus Abgängen von Vermögensgegenständen des Finanzanlagevermögens						
	<b>Einzahlungen aus Finanzierungstätigkeit</b>						
31	+ Einz. aus der Aufnahme v. Krediten und wirtschaftlich vergleichbaren Vorgängen für Investitionen						
	<b>Summe</b>						
	<b>Auszahlungen aus Investitionstätigkeit</b>						
24	- Ausz. für den Erwerb von Grundstücken und Gebäuden						
25	- Ausz. für Baumaßnahmen						
26	- Ausz. für Investitionen in das sonstige Sachanlagevermögen und immaterielle Anlagevermögen davon: Ausz. aus gewährten Investitionszuweisungen und -zuschüssen						
27	- Ausz. für Investitionen in das Finanzanlagevermögen						
	<b>Auszahlungen aus Finanzierungstätigkeit</b>						
32	- Ausz. für die Tilgung von Krediten und wirtschaftlich vergleichbaren Vorgängen für Investitionen						
	<b>Summe</b>						
	<b>Saldo (Einzahlungen ./ Auszahlungen)</b>						



## Haushaltsplan 2023

### Teilergebnishaushalt Kostenstelle 272.1020 Bücherei Bracht

Stadt Rauschenberg

<b>Produktbereich</b>	04	Kultur und Wissenschaft
<b>Produktgruppe</b>	272	Büchereien
<b>Produkt</b>	272.10	Büchereien
<b>Kostenstelle</b>	272.1020	Bücherei Bracht

			Haushaltsansatz		Ergebnis des Jahresabschlusses 2021
Nr.	Konten	Bezeichnung	2023	2022	
<b>Ordentliche Erträge</b>					
01	50	Privatrechtliche Leistungsentgelte			
02	51	Öffentlich-rechtliche Leistungsentgelte			
03	548-549	Kostensersatzleistungen und -erstattungen			
04	52	Bestandsveränderungen und aktivierte Eigenleistungen			
05	55	Steuern und steuerähnliche Erträge einschl. Erträge aus gesetzlichen Umlagen			
06	547	Erträge aus Transferleistungen			
07	540-543	Erträge aus Zuweisungen und Zuschüssen für lfd. Zwecke und allgemeine Umlagen			
08	546	Erträge aus der Auflösung von Sonderposten aus Investitionszuweisungen, -zuschüssen und Investitionsbeiträgen			
09	53	Sonstige ordentliche Erträge			
<b>10</b>		<b>Summe der ordentlichen Erträge (Nr. 1 bis 9)</b>			
<b>Ordentliche Aufwendungen</b>					
11	62, 63, 640-643, 647-649, 65	Personalaufwendungen			
12	644-646	Versorgungsaufwendungen			
13	60, 61, 67-69	Aufwendungen für Sach- und Dienstleistungen	590	590	504
14	66	Abschreibungen			
15	71	Aufwendungen für Zuweisungen und Zuschüsse sowie besondere Finanzaufwendungen			
16	73	Steueraufwendungen einschl. Aufwendungen aus gesetzlichen Umlageverpflichtungen			
17	72	Transferaufwendungen			
18	70, 74, 76	Sonstige ordentliche Aufwendungen			
<b>19</b>		<b>Summe der ordentlichen Aufwendungen (Nr. 11 bis 18)</b>	<b>590</b>	<b>590</b>	<b>504</b>
<b>20</b>		<b>Verwaltungsergebnis (Nr. 10 ./ Nr. 19)</b>	<b>590</b>	<b>590</b>	<b>504</b>
21	56, 57	Finanzerträge			
22	77	Finanzaufwendungen			
<b>23</b>		<b>Finanzergebnis (Nr. 21 bis Nr. 22)</b>			
<b>24</b>		<b>Ordentliches Ergebnis (Verwaltungsergebnis und Finanzergebnis Nr. 20 und Nr. 23)</b>	<b>590</b>	<b>590</b>	<b>504</b>
25	59	Außerordentliche Erträge			
26	79	Außerordentliche Aufwendungen			
<b>27</b>		<b>Außerordentliches Ergebnis (Nr. 25 ./ Nr. 26)</b>			
<b>28</b>		<b>Jahresergebnis vor Internen Leistungsbeziehungen (ordentliches Ergebnis und außerordentliches Ergebnis Nr. 24 und Nr. 27)</b>	<b>590</b>	<b>590</b>	<b>504</b>
29		Erlöse der internen Leistungsbeziehungen			
30		Kosten der internen Leistungsbeziehungen			
<b>31</b>		<b>Ergebnis der Internen Leistungsbeziehungen</b>			
<b>32</b>		<b>Jahresergebnis nach Internen Leistungsbeziehungen</b>	<b>590</b>	<b>590</b>	<b>504</b>

## Haushaltsplan 2023

### Teilergebnisplan Kostenstelle 272.1020 Bücherei Bracht

Stadt Rauschenberg

<b>Produktbereich</b>	04	Kultur und Wissenschaft
<b>Produktgruppe</b>	272	Büchereien
<b>Produkt</b>	272.10	Büchereien
<b>Kostenstelle</b>	272.1020	Bücherei Bracht

		Haushaltsansatz			
Nr.	Konten	Bezeichnung	2023	2022	Ergebnis des Jahresabschlusses 2021
<b>13</b>		<b>Aufwendungen für Sach- und Dienstleistungen</b>	<b>590</b>	<b>590</b>	<b>504</b>
6010100		Aufwendungen f. Büromaterial	90	90	
6014000		Bücher und andere Medien	500	500	504
<b>19</b>		<b>Summe der ordentlichen Aufwendungen (Pos. 11 - 18)</b>	<b>590</b>	<b>590</b>	<b>504</b>
<b>20</b>		<b>Verwaltungsergebnis (Pos. 10 ./ Ps. 19)</b>	<b>590</b>	<b>590</b>	<b>504</b>
<b>24</b>		<b>Ordentliches Ergebnis (Pos. 20 + Pos. 23)</b>	<b>590</b>	<b>590</b>	<b>504</b>
<b>28</b>		<b>Jahresergebnis vor Intern.LLeistungsbez.</b>	<b>590</b>	<b>590</b>	<b>504</b>
<b>32</b>		<b>Jahresergebnis nach Internen Leistungsbeziehungen</b>	<b>590</b>	<b>590</b>	<b>504</b>

## Haushaltsplan 2023

### Teilfinanzhaushalt Kostenstelle 272.1020 Bücherei Bracht

Stadt Rauschenberg

<b>Produktbereich</b>	04	Kultur und Wissenschaft
<b>Produktgruppe</b>	272	Büchereien
<b>Produkt</b>	272.10	Büchereien
<b>Kostenstelle</b>	272.1020	Bücherei Bracht

		Haushaltsansatz				Investitions- und Investitionsförderungsmaßnahmen	
Nr.	Bezeichnung	2023	Verpflichtungs-ermächtigungen	2022	Ergebnis des Jahresabschlusses 2021	Gesamt-auszahlungsbedarf	davon bisher bereitgestellt
	<b>Einzahlungen aus Investitionstätigkeit</b>						
20	+ Einz. aus Investitionszuweis. und -zuschüssen sowie aus Investitionsbeiträgen						
21	+ Einz. aus Abgängen von Vermögensgegenständen des Sachanlagevermögens und des immateriellen Anlagevermögens						
22	+ Einz. aus Abgängen von Vermögensgegenständen des Finanzanlagevermögens						
	<b>Einzahlungen aus Finanzierungstätigkeit</b>						
31	+ Einz. aus der Aufnahme v. Krediten und wirtschaftlich vergleichbaren Vorgängen für Investitionen						
	<b>Summe</b>						
	<b>Auszahlungen aus Investitionstätigkeit</b>						
24	- Ausz. für den Erwerb von Grundstücken und Gebäuden						
25	- Ausz. für Baumaßnahmen						
26	- Ausz. für Investitionen in das sonstige Sachanlagevermögen und immaterielle Anlagevermögen davon: Ausz. aus gewährten Investitionszuweisungen und -zuschüssen						
27	- Ausz. für Investitionen in das Finanzanlagevermögen						
	<b>Auszahlungen aus Finanzierungstätigkeit</b>						
32	- Ausz. für die Tilgung von Krediten und wirtschaftlich vergleichbaren Vorgängen für Investitionen						
	<b>Summe</b>						
	<b>Saldo (Einzahlungen ./ Auszahlungen)</b>						

## Haushaltsplan 2023

### Teilergebnishaushalt Kostenstelle 272.1040 Bücherei Josbach

Stadt Rauschenberg

<b>Produktbereich</b>	04	Kultur und Wissenschaft
<b>Produktgruppe</b>	272	Büchereien
<b>Produkt</b>	272.10	Büchereien
<b>Kostenstelle</b>	272.1040	Bücherei Josbach

Nr.	Konten	Bezeichnung	Haushaltsansatz		Ergebnis des Jahresabschlusses 2021
			2023	2022	
		<b>Ordentliche Erträge</b>			
01	50	Privatrechtliche Leistungsentgelte			
02	51	Öffentlich-rechtliche Leistungsentgelte			
03	548-549	Kostensersatzleistungen und -erstattungen			
04	52	Bestandsveränderungen und aktivierte Eigenleistungen			
05	55	Steuern und steuerähnliche Erträge einschl. Erträge aus gesetzlichen Umlagen			
06	547	Erträge aus Transferleistungen			
07	540-543	Erträge aus Zuweisungen und Zuschüssen für lfd. Zwecke und allgemeine Umlagen			
08	546	Erträge aus der Auflösung von Sonderposten aus Investitionszuweisungen, -zuschüssen und Investitionsbeiträgen			
09	53	Sonstige ordentliche Erträge			
<b>10</b>		<b>Summe der ordentlichen Erträge (Nr. 1 bis 9)</b>			
		<b>Ordentliche Aufwendungen</b>			
11	62, 63, 640-643, 647-649, 65	Personalaufwendungen			
12	644-646	Versorgungsaufwendungen			
13	60, 61, 67-69	Aufwendungen für Sach- und Dienstleistungen	590	590	
14	66	Abschreibungen			
15	71	Aufwendungen für Zuweisungen und Zuschüsse sowie besondere Finanzaufwendungen			
16	73	Steueraufwendungen einschl. Aufwendungen aus gesetzlichen Umlageverpflichtungen			
17	72	Transferaufwendungen			
18	70, 74, 76	Sonstige ordentliche Aufwendungen			
<b>19</b>		<b>Summe der ordentlichen Aufwendungen (Nr. 11 bis 18)</b>	<b>590</b>	<b>590</b>	
<b>20</b>		<b>Verwaltungsergebnis (Nr. 10 ./ Nr. 19)</b>	<b>590</b>	<b>590</b>	
21	56, 57	Finanzerträge			
22	77	Finanzaufwendungen			
<b>23</b>		<b>Finanzergebnis (Nr. 21 bis Nr. 22)</b>			
<b>24</b>		<b>Ordentliches Ergebnis (Verwaltungsergebnis und Finanzergebnis Nr. 20 und Nr. 23)</b>	<b>590</b>	<b>590</b>	
25	59	Außerordentliche Erträge			
26	79	Außerordentliche Aufwendungen			
<b>27</b>		<b>Außerordentliches Ergebnis (Nr. 25 ./ Nr. 26)</b>			
<b>28</b>		<b>Jahresergebnis vor Internen Leistungsbeziehungen (ordentliches Ergebnis und außerordentliches Ergebnis Nr. 24 und Nr. 27)</b>	<b>590</b>	<b>590</b>	
29		Erlöse der internen Leistungsbeziehungen			
30		Kosten der internen Leistungsbeziehungen			
<b>31</b>		<b>Ergebnis der Internen Leistungsbeziehungen</b>			
<b>32</b>		<b>Jahresergebnis nach Internen Leistungsbeziehungen</b>	<b>590</b>	<b>590</b>	

## Haushaltsplan 2023

### Teilergebnisplan Kostenstelle 272.1040 Bücherei Josbach

Stadt Rauschenberg

<b>Produktbereich</b>	04	Kultur und Wissenschaft
<b>Produktgruppe</b>	272	Büchereien
<b>Produkt</b>	272.10	Büchereien
<b>Kostenstelle</b>	272.1040	Bücherei Josbach

		Haushaltsansatz			
Nr.	Konten	Bezeichnung	2023	2022	Ergebnis des Jahresabschlusses 2021
<b>13</b>		<b>Aufwendungen für Sach- und Dienstleistungen</b>	<b>590</b>	<b>590</b>	
6010100		Aufwendungen f. Büromaterial	90	90	
6014000		Bücher und andere Medien	500	500	
<b>19</b>		<b>Summe der ordentlichen Aufwendungen (Pos. 11 - 18)</b>	<b>590</b>	<b>590</b>	
<b>20</b>		<b>Verwaltungsergebnis (Pos. 10 ./ Ps. 19)</b>	<b>590</b>	<b>590</b>	
<b>24</b>		<b>Ordentliches Ergebnis (Pos. 20 + Pos. 23)</b>	<b>590</b>	<b>590</b>	
<b>28</b>		<b>Jahresergebnis vor Intern.LLeistungsbez.</b>	<b>590</b>	<b>590</b>	
<b>32</b>		<b>Jahresergebnis nach Internen Leistungsbeziehungen</b>	<b>590</b>	<b>590</b>	

## Haushaltsplan 2023

### Teilfinanzhaushalt Kostenstelle 272.1040 Bücherei Josbach

Stadt Rauschenberg

<b>Produktbereich</b>	04	Kultur und Wissenschaft
<b>Produktgruppe</b>	272	Büchereien
<b>Produkt</b>	272.10	Büchereien
<b>Kostenstelle</b>	272.1040	Bücherei Josbach

		Haushaltsansatz				Investitions- und Investitionsförderungsmaßnahmen	
Nr.	Bezeichnung	2023	Verpflichtungsermächtigungen	2022	Ergebnis des Jahresabschlusses 2021	Gesamtauszahlungsbedarf	davon bisher bereitgestellt
	<b>Einzahlungen aus Investitionstätigkeit</b>						
20	+ Einz. aus Investitionszuweis. und -zuschüssen sowie aus Investitionsbeiträgen						
21	+ Einz. aus Abgängen von Vermögensgegenständen des Sachanlagevermögens und des immateriellen Anlagevermögens						
22	+ Einz. aus Abgängen von Vermögensgegenständen des Finanzanlagevermögens						
	<b>Einzahlungen aus Finanzierungstätigkeit</b>						
31	+ Einz. aus der Aufnahme v. Krediten und wirtschaftlich vergleichbaren Vorgängen für Investitionen						
	<b>Summe</b>						
	<b>Auszahlungen aus Investitionstätigkeit</b>						
24	- Ausz. für den Erwerb von Grundstücken und Gebäuden						
25	- Ausz. für Baumaßnahmen						
26	- Ausz. für Investitionen in das sonstige Sachanlagevermögen und immaterielle Anlagevermögen davon: Ausz. aus gewährten Investitionszuweisungen und -zuschüssen						
27	- Ausz. für Investitionen in das Finanzanlagevermögen						
	<b>Auszahlungen aus Finanzierungstätigkeit</b>						
32	- Ausz. für die Tilgung von Krediten und wirtschaftlich vergleichbaren Vorgängen für Investitionen						
	<b>Summe</b>						
	<b>Saldo (Einzahlungen ./ Auszahlungen)</b>						

## Haushaltsplan 2023

## Teilergebnishaushalt Kostenstelle 272.1050 Bücherei Rauschenberg

Stadt Rauschenberg

<b>Produktbereich</b>	04	Kultur und Wissenschaft
<b>Produktgruppe</b>	272	Büchereien
<b>Produkt</b>	272.10	Büchereien
<b>Kostenstelle</b>	272.1050	Bücherei Rauschenberg

			Haushaltsansatz		Ergebnis des Jahresabschlusses 2021
Nr.	Konten	Bezeichnung	2023	2022	
		<b>Ordentliche Erträge</b>			
01	50	Privatrechtliche Leistungsentgelte			
02	51	Öffentlich-rechtliche Leistungsentgelte			
03	548-549	Kostensersatzleistungen und -erstattungen			
04	52	Bestandsveränderungen und aktivierte Eigenleistungen			
05	55	Steuern und steuerähnliche Erträge einschl. Erträge aus gesetzlichen Umlagen			
06	547	Erträge aus Transferleistungen			
07	540-543	Erträge aus Zuweisungen und Zuschüssen für lfd. Zwecke und allgemeine Umlagen			
08	546	Erträge aus der Auflösung von Sonderposten aus Investitionszuweisungen, -zuschüssen und Investitionsbeiträgen			
09	53	Sonstige ordentliche Erträge			
<b>10</b>		<b>Summe der ordentlichen Erträge (Nr. 1 bis 9)</b>			
		<b>Ordentliche Aufwendungen</b>			
11	62, 63, 640-643, 647-649, 65	Personalaufwendungen			
12	644-646	Versorgungsaufwendungen			
13	60, 61, 67-69	Aufwendungen für Sach- und Dienstleistungen	4.760	4.760	3.896
14	66	Abschreibungen			
15	71	Aufwendungen für Zuweisungen und Zuschüsse sowie besondere Finanzaufwendungen			
16	73	Steueraufwendungen einschl. Aufwendungen aus gesetzlichen Umlageverpflichtungen			
17	72	Transferaufwendungen			
18	70, 74, 76	Sonstige ordentliche Aufwendungen			
<b>19</b>		<b>Summe der ordentlichen Aufwendungen (Nr. 11 bis 18)</b>	<b>4.760</b>	<b>4.760</b>	<b>3.896</b>
<b>20</b>		<b>Verwaltungsergebnis (Nr. 10 ./ Nr. 19)</b>	<b>4.760</b>	<b>4.760</b>	<b>3.896</b>
21	56, 57	Finanzerträge			
22	77	Finanzaufwendungen			
<b>23</b>		<b>Finanzergebnis (Nr. 21 bis Nr. 22)</b>			
<b>24</b>		<b>Ordentliches Ergebnis (Verwaltungsergebnis und Finanzergebnis Nr. 20 und Nr. 23)</b>	<b>4.760</b>	<b>4.760</b>	<b>3.896</b>
25	59	Außerordentliche Erträge			
26	79	Außerordentliche Aufwendungen			174
<b>27</b>		<b>Außerordentliches Ergebnis (Nr. 25 ./ Nr. 26)</b>			<b>174</b>
<b>28</b>		<b>Jahresergebnis vor Internen Leistungsbeziehungen (ordentliches Ergebnis und außerordentliches Ergebnis Nr. 24 und Nr. 27)</b>	<b>4.760</b>	<b>4.760</b>	<b>4.070</b>
29		Erlöse der internen Leistungsbeziehungen			
30		Kosten der internen Leistungsbeziehungen	2.000	2.000	2.000
<b>31</b>		<b>Ergebnis der Internen Leistungsbeziehungen</b>	<b>2.000</b>	<b>2.000</b>	<b>2.000</b>
<b>32</b>		<b>Jahresergebnis nach Internen Leistungsbeziehungen</b>	<b>6.760</b>	<b>6.760</b>	<b>6.070</b>

## Haushaltsplan 2023

### Teilergebnisplan Kostenstelle 272.1050 Bücherei Rauschenberg

Stadt Rauschenberg

<b>Produktbereich</b>	04	Kultur und Wissenschaft
<b>Produktgruppe</b>	272	Büchereien
<b>Produkt</b>	272.10	Büchereien
<b>Kostenstelle</b>	272.1050	Bücherei Rauschenberg

		Haushaltsansatz			
Nr.	Konten	Bezeichnung	2023	2022	Ergebnis des Jahresabschlusses 2021
<b>13</b>		<b>Aufwendungen für Sach- und Dienstleistungen</b>	<b>4.760</b>	<b>4.760</b>	<b>3.896</b>
6010100		Aufwendungen f. Büromaterial	200	200	34
6014000		Bücher und andere Medien	1.200	1.200	1.198
6051000		Strom	200	200	
6063000		Materialaufw. für Einrichtungen und Ausstattungen	100	100	
6701000		Mieten, Pachten, Erbbauzinsen	2.800	2.800	2.637
6710000		Leasing	260	260	
6900100		Beiträge f. Gebäudebezogene Versicherungen			26
<b>19</b>		<b>Summe der ordentlichen Aufwendungen (Pos. 11 - 18)</b>	<b>4.760</b>	<b>4.760</b>	<b>3.896</b>
<b>20</b>		<b>Verwaltungsergebnis (Pos. 10 ./ Pos. 19)</b>	<b>4.760</b>	<b>4.760</b>	<b>3.896</b>
<b>24</b>		<b>Ordentliches Ergebnis (Pos. 20 + Pos. 23)</b>	<b>4.760</b>	<b>4.760</b>	<b>3.896</b>
<b>26</b>		<b>Außerordentliche Aufwendungen</b>			<b>174</b>
7970000		periodenfremde Aufwendungen			174
<b>27</b>		<b>Außerordentliches Ergebnis (Pos. 25 ./ Pos. 26)</b>			<b>174</b>
<b>28</b>		<b>Jahresergebnis vor Intern.LLeistungsbez.</b>	<b>4.760</b>	<b>4.760</b>	<b>4.070</b>
<b>30</b>		<b>Aufwendungen der Internen Leistungsbeziehungen</b>	<b>2.000</b>	<b>2.000</b>	<b>2.000</b>
<b>31</b>		<b>Saldo der Internen Leistungsbeziehungen</b>	<b>2.000</b>	<b>2.000</b>	<b>2.000</b>
<b>32</b>		<b>Jahresergebnis nach Internen Leistungsbeziehungen</b>	<b>6.760</b>	<b>6.760</b>	<b>6.070</b>



## Haushaltsplan 2023

### Teilfinanzhaushalt Kostenstelle 272.1050 Bücherei Rauschenberg

Stadt Rauschenberg

<b>Produktbereich</b>	04	Kultur und Wissenschaft
<b>Produktgruppe</b>	272	Büchereien
<b>Produkt</b>	272.10	Büchereien
<b>Kostenstelle</b>	272.1050	Bücherei Rauschenberg

		Haushaltsansatz				Investitions- und Investitionsförderungsmaßnahmen	
Nr.	Bezeichnung	2023	Verpflichtungsermächtigungen	2022	Ergebnis des Jahresabschlusses 2021	Gesamtauszahlungsbedarf	davon bisher bereitgestellt
	<b>Einzahlungen aus Investitionstätigkeit</b>						
20	+ Einz. aus Investitionszuweis. und -zuschüssen sowie aus Investitionsbeiträgen						
21	+ Einz. aus Abgängen von Vermögensgegenständen des Sachanlagevermögens und des immateriellen Anlagevermögens						
22	+ Einz. aus Abgängen von Vermögensgegenständen des Finanzanlagevermögens						
	<b>Einzahlungen aus Finanzierungstätigkeit</b>						
31	+ Einz. aus der Aufnahme v. Krediten und wirtschaftlich vergleichbaren Vorgängen für Investitionen						
	<b>Summe</b>						
	<b>Auszahlungen aus Investitionstätigkeit</b>						
24	- Ausz. für den Erwerb von Grundstücken und Gebäuden						
25	- Ausz. für Baumaßnahmen						
26	- Ausz. für Investitionen in das sonstige Sachanlagevermögen und immaterielle Anlagevermögen davon: Ausz. aus gewährten Investitionszuweisungen und -zuschüssen						
27	- Ausz. für Investitionen in das Finanzanlagevermögen						
	<b>Auszahlungen aus Finanzierungstätigkeit</b>						
32	- Ausz. für die Tilgung von Krediten und wirtschaftlich vergleichbaren Vorgängen für Investitionen						
	<b>Summe</b>						
	<b>Saldo (Einzahlungen ./ Auszahlungen)</b>						

## Haushaltsplan 2023

### Teilergebnishaushalt Kostenstelle 272.1060 Bücherei Schwabendorf

Stadt Rauschenberg

<b>Produktbereich</b>	04	Kultur und Wissenschaft
<b>Produktgruppe</b>	272	Büchereien
<b>Produkt</b>	272.10	Büchereien
<b>Kostenstelle</b>	272.1060	Bücherei Schwabendorf

		Haushaltsansatz			
Nr.	Konten	Bezeichnung	2023	2022	Ergebnis des Jahresabschlusses 2021
		<b>Ordentliche Erträge</b>			
01	50	Privatrechtliche Leistungsentgelte			
02	51	Öffentlich-rechtliche Leistungsentgelte			
03	548-549	Kostensersatzleistungen und -erstattungen			
04	52	Bestandsveränderungen und aktivierte Eigenleistungen			
05	55	Steuern und steuerähnliche Erträge einschl. Erträge aus gesetzlichen Umlagen			
06	547	Erträge aus Transferleistungen			
07	540-543	Erträge aus Zuweisungen und Zuschüssen für lfd. Zwecke und allgemeine Umlagen			
08	546	Erträge aus der Auflösung von Sonderposten aus Investitionszuweisungen, -zuschüssen und Investitionsbeiträgen			
09	53	Sonstige ordentliche Erträge			
<b>10</b>		<b>Summe der ordentlichen Erträge (Nr. 1 bis 9)</b>			
		<b>Ordentliche Aufwendungen</b>			
11	62, 63, 640-643, 647-649, 65	Personalaufwendungen			
12	644-646	Versorgungsaufwendungen			
13	60, 61, 67-69	Aufwendungen für Sach- und Dienstleistungen	1.160	1.160	600
14	66	Abschreibungen			
15	71	Aufwendungen für Zuweisungen und Zuschüsse sowie besondere Finanzaufwendungen			
16	73	Steueraufwendungen einschl. Aufwendungen aus gesetzlichen Umlageverpflichtungen			
17	72	Transferaufwendungen			
18	70, 74, 76	Sonstige ordentliche Aufwendungen			
<b>19</b>		<b>Summe der ordentlichen Aufwendungen (Nr. 11 bis 18)</b>	<b>1.160</b>	<b>1.160</b>	<b>600</b>
<b>20</b>		<b>Verwaltungsergebnis (Nr. 10 ./ Nr. 19)</b>	<b>1.160</b>	<b>1.160</b>	<b>600</b>
21	56, 57	Finanzerträge			
22	77	Finanzaufwendungen			
<b>23</b>		<b>Finanzergebnis (Nr. 21 bis Nr. 22)</b>			
<b>24</b>		<b>Ordentliches Ergebnis (Verwaltungsergebnis und Finanzergebnis Nr. 20 und Nr. 23)</b>	<b>1.160</b>	<b>1.160</b>	<b>600</b>
25	59	Außerordentliche Erträge			
26	79	Außerordentliche Aufwendungen			
<b>27</b>		<b>Außerordentliches Ergebnis (Nr. 25 ./ Nr. 26)</b>			
<b>28</b>		<b>Jahresergebnis vor Internen Leistungsbeziehungen (ordentliches Ergebnis und außerordentliches Ergebnis Nr. 24 und Nr. 27)</b>	<b>1.160</b>	<b>1.160</b>	<b>600</b>
29		Erlöse der internen Leistungsbeziehungen			
30		Kosten der internen Leistungsbeziehungen			
<b>31</b>		<b>Ergebnis der Internen Leistungsbeziehungen</b>			
<b>32</b>		<b>Jahresergebnis nach Internen Leistungsbeziehungen</b>	<b>1.160</b>	<b>1.160</b>	<b>600</b>

## Haushaltsplan 2023

**Teilergebnisplan  
Kostenstelle 272.1060 Bücherei Schwabendorf**

Stadt Rauschenberg

<b>Produktbereich</b>	04	Kultur und Wissenschaft
<b>Produktgruppe</b>	272	Büchereien
<b>Produkt</b>	272.10	Büchereien
<b>Kostenstelle</b>	272.1060	Bücherei Schwabendorf

		Haushaltsansatz			
Nr.	Konten	Bezeichnung	2023	2022	Ergebnis des Jahresabschlusses 2021
<b>13</b>		<b>Aufwendungen für Sach- und Dienstleistungen</b>	<b>1.160</b>	<b>1.160</b>	<b>600</b>
6010100		Aufwendungen f. Büromaterial	90	90	
6014000		Bücher und andere Medien	500	500	600
6171110		Aufwendungen EDV	570	570	
<b>19</b>		<b>Summe der ordentlichen Aufwendungen (Pos. 11 - 18)</b>	<b>1.160</b>	<b>1.160</b>	<b>600</b>
<b>20</b>		<b>Verwaltungsergebnis (Pos. 10 ./ Ps. 19)</b>	<b>1.160</b>	<b>1.160</b>	<b>600</b>
<b>24</b>		<b>Ordentliches Ergebnis (Pos. 20 + Pos. 23)</b>	<b>1.160</b>	<b>1.160</b>	<b>600</b>
<b>28</b>		<b>Jahresergebnis vor Intern.LLeistungsbez.</b>	<b>1.160</b>	<b>1.160</b>	<b>600</b>
<b>32</b>		<b>Jahresergebnis nach internen Leistungsbeziehungen</b>	<b>1.160</b>	<b>1.160</b>	<b>600</b>

## Haushaltsplan 2023

### Teilfinanzhaushalt Kostenstelle 272.1060 Bücherei Schwabendorf

Stadt Rauschenberg

<b>Produktbereich</b>	04	Kultur und Wissenschaft
<b>Produktgruppe</b>	272	Büchereien
<b>Produkt</b>	272.10	Büchereien
<b>Kostenstelle</b>	272.1060	Bücherei Schwabendorf

		Haushaltsansatz				Investitions- und Investitionsförderungsmaßnahmen	
Nr.	Bezeichnung	2023	Verpflichtungsermächtigungen	2022	Ergebnis des Jahresabschlusses 2021	Gesamtauszahlungsbedarf	davon bisher bereitgestellt
	<b>Einzahlungen aus Investitionstätigkeit</b>						
20	+ Einz. aus Investitionszuweis. und -zuschüssen sowie aus Investitionsbeiträgen						
21	+ Einz. aus Abgängen von Vermögensgegenständen des Sachanlagevermögens und des immateriellen Anlagevermögens						
22	+ Einz. aus Abgängen von Vermögensgegenständen des Finanzanlagevermögens						
	<b>Einzahlungen aus Finanzierungstätigkeit</b>						
31	+ Einz. aus der Aufnahme v. Krediten und wirtschaftlich vergleichbaren Vorgängen für Investitionen						
	<b>Summe</b>						
	<b>Auszahlungen aus Investitionstätigkeit</b>						
24	- Ausz. für den Erwerb von Grundstücken und Gebäuden						
25	- Ausz. für Baumaßnahmen						
26	- Ausz. für Investitionen in das sonstige Sachanlagevermögen und immaterielle Anlagevermögen davon: Ausz. aus gewährten Investitionszuweisungen und -zuschüssen						
27	- Ausz. für Investitionen in das Finanzanlagevermögen						
	<b>Auszahlungen aus Finanzierungstätigkeit</b>						
32	- Ausz. für die Tilgung von Krediten und wirtschaftlich vergleichbaren Vorgängen für Investitionen						
	<b>Summe</b>						
	<b>Saldo (Einzahlungen ./ Auszahlungen)</b>						

## Haushaltsplan 2023

### Teilergebnishaushalt Kostenstelle 281.1010 Heimat- und Kulturpflege

Stadt Rauschenberg

<b>Produktbereich</b>	04	Kultur und Wissenschaft
<b>Produktgruppe</b>	281	Heimat- und Kulturpflege
<b>Produkt</b>	281.10	Heimat- und Kulturpflege
<b>Kostenstelle</b>	281.1010	Heimat- und Kulturpflege

		Haushaltsansatz			
Nr.	Konten	Bezeichnung	2023	2022	Ergebnis des Jahresabschlusses 2021
		<b>Ordentliche Erträge</b>			
01	50	Privatrechtliche Leistungsentgelte			
02	51	Öffentlich-rechtliche Leistungsentgelte			
03	548-549	Kostensersatzleistungen und -erstattungen			
04	52	Bestandsveränderungen und aktivierte Eigenleistungen			
05	55	Steuern und steuerähnliche Erträge einschl. Erträge aus gesetzlichen Umlagen			
06	547	Erträge aus Transferleistungen			
07	540-543	Erträge aus Zuweisungen und Zuschüssen für lfd. Zwecke und allgemeine Umlagen			
08	546	Erträge aus der Auflösung von Sonderposten aus Investitionszuweisungen, -zuschüssen und Investitionsbeiträgen	-2.031	-2.030	-2.031
09	53	Sonstige ordentliche Erträge			-6.820
<b>10</b>		<b>Summe der ordentlichen Erträge (Nr. 1 bis 9)</b>	<b>-2.031</b>	<b>-2.030</b>	<b>-8.851</b>
		<b>Ordentliche Aufwendungen</b>			
11	62, 63, 640-643, 647-649, 65	Personalaufwendungen			
12	644-646	Versorgungsaufwendungen			
13	60, 61, 67-69	Aufwendungen für Sach- und Dienstleistungen	840	2.090	853
14	66	Abschreibungen	6.333	7.003	7.463
15	71	Aufwendungen für Zuweisungen und Zuschüsse sowie besondere Finanzaufwendungen	2.100	2.100	845
16	73	Steueraufwendungen einschl. Aufwendungen aus gesetzlichen Umlageverpflichtungen			
17	72	Transferaufwendungen			
18	70, 74, 76	Sonstige ordentliche Aufwendungen			
<b>19</b>		<b>Summe der ordentlichen Aufwendungen (Nr. 11 bis 18)</b>	<b>9.273</b>	<b>11.193</b>	<b>9.161</b>
<b>20</b>		<b>Verwaltungsergebnis (Nr. 10 ./ Nr. 19)</b>	<b>7.242</b>	<b>9.163</b>	<b>310</b>
21	56, 57	Finanzerträge			
22	77	Finanzaufwendungen			
<b>23</b>		<b>Finanzergebnis (Nr. 21 bis Nr. 22)</b>			
<b>24</b>		<b>Ordentliches Ergebnis (Verwaltungsergebnis und Finanzergebnis Nr. 20 und Nr. 23)</b>	<b>7.242</b>	<b>9.163</b>	<b>310</b>
25	59	Außerordentliche Erträge			
26	79	Außerordentliche Aufwendungen			
<b>27</b>		<b>Außerordentliches Ergebnis (Nr. 25 ./ Nr. 26)</b>			
<b>28</b>		<b>Jahresergebnis vor Internen Leistungsbeziehungen (ordentliches Ergebnis und außerordentliches Ergebnis Nr. 24 und Nr. 27)</b>	<b>7.242</b>	<b>9.163</b>	<b>310</b>
29		Erlöse der internen Leistungsbeziehungen			
30		Kosten der internen Leistungsbeziehungen	21.300	22.000	25.000
<b>31</b>		<b>Ergebnis der Internen Leistungsbeziehungen</b>	<b>21.300</b>	<b>22.000</b>	<b>25.000</b>
<b>32</b>		<b>Jahresergebnis nach Internen Leistungsbeziehungen</b>	<b>28.542</b>	<b>31.163</b>	<b>25.310</b>

## Haushaltsplan 2023

**Teilergebnisplan  
Kostenstelle 281.1010 Heimat- und Kulturpflege**

Stadt Rauschenberg

<b>Produktbereich</b>	04	Kultur und Wissenschaft
<b>Produktgruppe</b>	281	Heimat- und Kulturpflege
<b>Produkt</b>	281.10	Heimat- und Kulturpflege
<b>Kostenstelle</b>	281.1010	Heimat- und Kulturpflege

		Haushaltsansatz			
Nr.	Konten	Bezeichnung	2023	2022	Ergebnis des Jahresabschlusses 2021
<b>08</b>		<b>Ertr.a.Aufl.v.Sonderp.a.Inv.zuw.-zusch.u.-Beitr.</b>	<b>-2.031</b>	<b>-2.030</b>	<b>-2.031</b>
5460100		Erträge Auflös SOPO Invest vom öffentl Bereich	-1.023	-1.022	-1.023
5462000		Erträge Auflösung von SOPO Investitionsbeiträgen	-1.008	-1.008	-1.008
<b>09</b>		<b>Sonstige ordentliche Erträge</b>			<b>-6.820</b>
5399000		andere sonstige betriebliche Erträge			-6.820
<b>10</b>		<b>Summe der ordentlichen Erträge (Pos. 1 - 9)</b>	<b>-2.031</b>	<b>-2.030</b>	<b>-8.851</b>
<b>13</b>		<b>Aufwendungen für Sach- und Dienstleistungen</b>	<b>840</b>	<b>2.090</b>	<b>853</b>
6056000		Wasser			127
6057000		Abwasser		200	152
6058000		Müll			174
6063000		Materialaufw. für Einrichtungen und Ausstattungen		400	
6069000		sonstiger Aufw. für Reparatur u. Instandhaltung		300	
6163000		Instandh. von Einrichtungen und Ausstattungen		200	
6164000		Instandhaltung von Fahrzeugen		50	
6730000		Gebühren		100	
6910300		weitere Mitgliedsbeiträge	440	440	400
6993000		übrige sonstige betriebliche Aufwendungen	400	400	
<b>14</b>		<b>Abschreibungen</b>	<b>6.333</b>	<b>7.003</b>	<b>7.463</b>
6615000		Abschr. aktivierte Investzuw.,-zuschüsse u. -beitr	5.021	5.021	5.021
6620000		Abschr. Gebäude u. -einr. , SachAnlag., InfrStrktV	1.312	1.982	2.442
<b>15</b>		<b>Aufw.f. Zuweisungen und Zuschüsse s.bes.Finanzaufw</b>	<b>2.100</b>	<b>2.100</b>	<b>845</b>
7128020		Zuschuss für Museum	100	100	
7128030		Zuschuss Kulturarbeit u. Veranstaltungen	500	500	
7128050		Zuschüsse an Vereine und Verbände	1.500	1.500	845
<b>19</b>		<b>Summe der ordentlichen Aufwendungen (Pos. 11 - 18)</b>	<b>9.273</b>	<b>11.193</b>	<b>9.161</b>
<b>20</b>		<b>Verwaltungsergebnis (Pos. 10 ./ Ps. 19)</b>	<b>7.242</b>	<b>9.163</b>	<b>310</b>
<b>24</b>		<b>Ordentliches Ergebnis (Pos. 20 + Pos. 23)</b>	<b>7.242</b>	<b>9.163</b>	<b>310</b>
<b>28</b>		<b>Jahresergebnis vor Intern.LLeistungsbez.</b>	<b>7.242</b>	<b>9.163</b>	<b>310</b>
<b>30</b>		<b>Aufwendungen der Internen Leistungsbeziehungen</b>	<b>21.300</b>	<b>22.000</b>	<b>25.000</b>
<b>31</b>		<b>Saldo der Internen Leistungsbeziehungen</b>	<b>21.300</b>	<b>22.000</b>	<b>25.000</b>
<b>32</b>		<b>Jahresergebnis nach Internen Leistungsbeziehungen</b>	<b>28.542</b>	<b>31.163</b>	<b>25.310</b>

## Haushaltsplan 2023

## Teilfinanzhaushalt Kostenstelle 281.1010 Heimat- und Kulturpflege

Stadt Rauschenberg

<b>Produktbereich</b>	04	Kultur und Wissenschaft
<b>Produktgruppe</b>	281	Heimat- und Kulturpflege
<b>Produkt</b>	281.10	Heimat- und Kulturpflege
<b>Kostenstelle</b>	281.1010	Heimat- und Kulturpflege

		Haushaltsansatz				Investitions- und Investitionsförderungsmaßnahmen	
Nr.	Bezeichnung	2023	Verpflichtungsermächtigungen	2022	Ergebnis des Jahresabschlusses 2021	Gesamtauszahlungsbedarf	davon bisher bereitgestellt
	<b>Einzahlungen aus Investitionstätigkeit</b>						
20	+ Einz. aus Investitionszuweis. und -zuschüssen sowie aus Investitionsbeiträgen						
21	+ Einz. aus Abgängen von Vermögensgegenständen des Sachanlagevermögens und des immateriellen Anlagevermögens						
22	+ Einz. aus Abgängen von Vermögensgegenständen des Finanzanlagevermögens						
	<b>Einzahlungen aus Finanzierungstätigkeit</b>						
31	+ Einz. aus der Aufnahme v. Krediten und wirtschaftlich vergleichbaren Vorgängen für Investitionen						
	<b>Summe</b>						
	<b>Auszahlungen aus Investitionstätigkeit</b>						
24	- Ausz. für den Erwerb von Grundstücken und Gebäuden						
25	- Ausz. für Baumaßnahmen						
26	- Ausz. für Investitionen in das sonstige Sachanlagevermögen und immaterielle Anlagevermögen davon: Ausz. aus gewährten Investitionszuweisungen und -zuschüssen						
27	- Ausz. für Investitionen in das Finanzanlagevermögen						
	<b>Auszahlungen aus Finanzierungstätigkeit</b>						
32	- Ausz. für die Tilgung von Krediten und wirtschaftlich vergleichbaren Vorgängen für Investitionen						
	<b>Summe</b>						
	<b>Saldo (Einzahlungen ./ Auszahlungen)</b>						

## Haushaltsplan 2023

## Teilergebnishaushalt Kostenstelle 291.1010 Zuschüsse an Kirchengemeinden

Stadt Rauschenberg

<b>Produktbereich</b>	04	Kultur und Wissenschaft
<b>Produktgruppe</b>	291	Förderung von Kirchengemeinden
<b>Produkt</b>	291.10	Förderung von Kirchengemeinden
<b>Kostenstelle</b>	291.1010	Zuschüsse an Kirchengemeinden

			Haushaltsansatz		Ergebnis des Jahresabschlusses 2021
Nr.	Konten	Bezeichnung	2023	2022	
		<b>Ordentliche Erträge</b>			
01	50	Privatrechtliche Leistungsentgelte			
02	51	Öffentlich-rechtliche Leistungsentgelte			
03	548-549	Kostensersatzleistungen und -erstattungen			
04	52	Bestandsveränderungen und aktivierte Eigenleistungen			
05	55	Steuern und steuerähnliche Erträge einschl. Erträge aus gesetzlichen Umlagen			
06	547	Erträge aus Transferleistungen			
07	540-543	Erträge aus Zuweisungen und Zuschüssen für lfd. Zwecke und allgemeine Umlagen			
08	546	Erträge aus der Auflösung von Sonderposten aus Investitionszuweisungen, -zuschüssen und Investitionsbeiträgen			
09	53	Sonstige ordentliche Erträge			
<b>10</b>		<b>Summe der ordentlichen Erträge (Nr. 1 bis 9)</b>			
		<b>Ordentliche Aufwendungen</b>			
11	62, 63, 640-643, 647-649, 65	Personalaufwendungen			
12	644-646	Versorgungsaufwendungen			
13	60, 61, 67-69	Aufwendungen für Sach- und Dienstleistungen			
14	66	Abschreibungen			375
15	71	Aufwendungen für Zuweisungen und Zuschüsse sowie besondere Finanzaufwendungen			
16	73	Steueraufwendungen einschl. Aufwendungen aus gesetzlichen Umlageverpflichtungen			
17	72	Transferaufwendungen			
18	70, 74, 76	Sonstige ordentliche Aufwendungen			
<b>19</b>		<b>Summe der ordentlichen Aufwendungen (Nr. 11 bis 18)</b>			<b>375</b>
<b>20</b>		<b>Verwaltungsergebnis (Nr. 10 ./ Nr. 19)</b>			<b>375</b>
21	56, 57	Finanzerträge			
22	77	Finanzaufwendungen			
<b>23</b>		<b>Finanzergebnis (Nr. 21 bis Nr. 22)</b>			
<b>24</b>		<b>Ordentliches Ergebnis (Verwaltungsergebnis und Finanzergebnis Nr. 20 und Nr. 23)</b>			<b>375</b>
25	59	Außerordentliche Erträge			
26	79	Außerordentliche Aufwendungen			
<b>27</b>		<b>Außerordentliches Ergebnis (Nr. 25 ./ Nr. 26)</b>			
<b>28</b>		<b>Jahresergebnis vor Internen Leistungsbeziehungen (ordentliches Ergebnis und außerordentliches Ergebnis Nr. 24 und Nr. 27)</b>			<b>375</b>
29		Erlöse der internen Leistungsbeziehungen			
30		Kosten der internen Leistungsbeziehungen			
<b>31</b>		<b>Ergebnis der Internen Leistungsbeziehungen</b>			
<b>32</b>		<b>Jahresergebnis nach Internen Leistungsbeziehungen</b>			<b>375</b>



## Haushaltsplan 2023

### Teilergebnisplan Kostenstelle 291.1010 Zuschüsse an Kirchengemeinden

Stadt Rauschenberg

<b>Produktbereich</b>	04	Kultur und Wissenschaft
<b>Produktgruppe</b>	291	Förderung von Kirchengemeinden
<b>Produkt</b>	291.10	Förderung von Kirchengemeinden
<b>Kostenstelle</b>	291.1010	Zuschüsse an Kirchengemeinden

				Haushaltsansatz		
Nr.	Konten	Bezeichnung	2023	2022	Ergebnis des Jahresabschlusses 2021	
<b>14</b>		<b>Abschreibungen</b>			<b>375</b>	
6615000		Abschr. aktivierte Investzuw.,-zuschüsse u. -beitr			375	
<b>19</b>		<b>Summe der ordentlichen Aufwendungen (Pos. 11 - 18)</b>			<b>375</b>	
<b>20</b>		<b>Verwaltungsergebnis (Pos. 10 ./ Ps. 19)</b>			<b>375</b>	
<b>24</b>		<b>Ordentliches Ergebnis (Pos. 20 + Pos. 23)</b>			<b>375</b>	
<b>28</b>		<b>Jahresergebnis vor Intern.LLeistungsbez.</b>			<b>375</b>	
<b>32</b>		<b>Jahresergebnis nach Internen Leistungsbeziehungen</b>			<b>375</b>	

## Haushaltsplan 2023

### Teilfinanzhaushalt Kostenstelle 291.1010 Zuschüsse an Kirchengemeinden

Stadt Rauschenberg

<b>Produktbereich</b>	04	Kultur und Wissenschaft
<b>Produktgruppe</b>	291	Förderung von Kirchengemeinden
<b>Produkt</b>	291.10	Förderung von Kirchengemeinden
<b>Kostenstelle</b>	291.1010	Zuschüsse an Kirchengemeinden

		Haushaltsansatz				Investitions- und Investitionsförderungsmaßnahmen	
Nr.	Bezeichnung	2023	Verpflichtungsermächtigungen	2022	Ergebnis des Jahresabschlusses 2021	Gesamtauszahlungsbedarf	davon bisher bereitgestellt
	<b>Einzahlungen aus Investitionstätigkeit</b>						
20	+ Einz. aus Investitionszuweis. und -zuschüssen sowie aus Investitionsbeiträgen						
21	+ Einz. aus Abgängen von Vermögensgegenständen des Sachanlagevermögens und des immateriellen Anlagevermögens						
22	+ Einz. aus Abgängen von Vermögensgegenständen des Finanzanlagevermögens						
	<b>Einzahlungen aus Finanzierungstätigkeit</b>						
31	+ Einz. aus der Aufnahme v. Krediten und wirtschaftlich vergleichbaren Vorgängen für Investitionen						
	<b>Summe</b>						
	<b>Auszahlungen aus Investitionstätigkeit</b>						
24	- Ausz. für den Erwerb von Grundstücken und Gebäuden						
25	- Ausz. für Baumaßnahmen						
26	- Ausz. für Investitionen in das sonstige Sachanlagevermögen und immaterielle Anlagevermögen davon: Ausz. aus gewährten Investitionszuweisungen und -zuschüssen						
27	- Ausz. für Investitionen in das Finanzanlagevermögen						
	<b>Auszahlungen aus Finanzierungstätigkeit</b>						
32	- Ausz. für die Tilgung von Krediten und wirtschaftlich vergleichbaren Vorgängen für Investitionen						
	<b>Summe</b>						
	<b>Saldo (Einzahlungen ./ Auszahlungen)</b>						

# Haushaltsplan 2023

## Teilergebnishaushalt Produktbereich 05 Soziale Leistungen

Stadt Rauschenberg

**Produktbereich**                      05                                      Soziale Leistungen

		Haushaltsansatz			
Nr.	Konten	Bezeichnung	2023	2022	Ergebnis des Jahresabschlusses 2021
		<b>Ordentliche Erträge</b>			
01	50	Privatrechtliche Leistungsentgelte	-5.000	-7.000	-4.116
02	51	Öffentlich-rechtliche Leistungsentgelte			
03	548-549	Kostensersatzleistungen und -erstattungen			
04	52	Bestandsveränderungen und aktivierte Eigenleistungen			
05	55	Steuern und steuerähnliche Erträge einschl. Erträge aus gesetzlichen Umlagen			
06	547	Erträge aus Transferleistungen			
07	540-543	Erträge aus Zuweisungen und Zuschüssen für lfd. Zwecke und allgemeine Umlagen	-2.200	-2.200	
08	546	Erträge aus der Auflösung von Sonderposten aus Investitionszuweisungen, -zuschüssen und Investitionsbeiträgen	-4.152	-4.151	-4.151
09	53	Sonstige ordentliche Erträge			
<b>10</b>		<b>Summe der ordentlichen Erträge (Nr. 1 bis 9)</b>	<b>-11.352</b>	<b>-13.351</b>	<b>-8.267</b>
		<b>Ordentliche Aufwendungen</b>			
11	62, 63, 640-643, 647-649, 65	Personalaufwendungen	8.300	8.700	7.680
12	644-646	Versorgungsaufwendungen			
13	60, 61, 67-69	Aufwendungen für Sach- und Dienstleistungen	9.455	9.055	5.797
14	66	Abschreibungen	3.640	3.640	3.640
15	71	Aufwendungen für Zuweisungen und Zuschüsse sowie besondere Finanzaufwendungen			
16	73	Steueraufwendungen einschl. Aufwendungen aus gesetzlichen Umlageverpflichtungen			
17	72	Transferaufwendungen			
18	70, 74, 76	Sonstige ordentliche Aufwendungen			
<b>19</b>		<b>Summe der ordentlichen Aufwendungen (Nr. 11 bis 18)</b>	<b>21.395</b>	<b>21.395</b>	<b>17.118</b>
<b>20</b>		<b>Verwaltungsergebnis (Nr. 10 ./ Nr. 19)</b>	<b>10.043</b>	<b>8.044</b>	<b>8.851</b>
21	56, 57	Finanzerträge			
22	77	Finanzaufwendungen			
<b>23</b>		<b>Finanzergebnis (Nr. 21 bis Nr. 22)</b>			
<b>24</b>		<b>Ordentliches Ergebnis (Verwaltungsergebnis und Finanzergebnis Nr. 20 und Nr. 23)</b>	<b>10.043</b>	<b>8.044</b>	<b>8.851</b>
25	59	Außerordentliche Erträge			
26	79	Außerordentliche Aufwendungen			
<b>27</b>		<b>Außerordentliches Ergebnis (Nr. 25 ./ Nr. 26)</b>			
<b>28</b>		<b>Jahresergebnis vor Internen Leistungsbeziehungen (ordentliches Ergebnis und außerordentliches Ergebnis Nr. 24 und Nr. 27)</b>	<b>10.043</b>	<b>8.044</b>	<b>8.851</b>
29		Erlöse der internen Leistungsbeziehungen			
30		Kosten der internen Leistungsbeziehungen	7.000	6.500	9.000
<b>31</b>		<b>Ergebnis der internen Leistungsbeziehungen</b>	<b>7.000</b>	<b>6.500</b>	<b>9.000</b>
<b>32</b>		<b>Jahresergebnis nach Internen Leistungsbeziehungen</b>	<b>17.043</b>	<b>14.544</b>	<b>17.851</b>



## Haushaltsplan 2023

### Teilergebnishaushalt Kostenstelle 311.1010 Grundversorgung und Hilfen

Stadt Rauschenberg

<b>Produktbereich</b>	05	Soziale Leistungen
<b>Produktgruppe</b>	311	Grundversorgung und Hilfen
<b>Produkt</b>	311.10	Grundversorgung und Hilfen
<b>Kostenstelle</b>	311.1010	Grundversorgung und Hilfen

			Haushaltsansatz		Ergebnis des Jahresabschlusses 2021
Nr.	Konten	Bezeichnung	2023	2022	
<b>Ordentliche Erträge</b>					
01	50	Privatrechtliche Leistungsentgelte	-5.000	-7.000	-4.116
02	51	Öffentlich-rechtliche Leistungsentgelte			
03	548-549	Kostensersatzleistungen und -erstattungen			
04	52	Bestandsveränderungen und aktivierte Eigenleistungen			
05	55	Steuern und steuerähnliche Erträge einschl. Erträge aus gesetzlichen Umlagen			
06	547	Erträge aus Transferleistungen			
07	540-543	Erträge aus Zuweisungen und Zuschüssen für lfd. Zwecke und allgemeine Umlagen			
08	546	Erträge aus der Auflösung von Sonderposten aus Investitionszuweisungen, -zuschüssen und Investitionsbeiträgen			
09	53	Sonstige ordentliche Erträge			
<b>10</b>		<b>Summe der ordentlichen Erträge (Nr. 1 bis 9)</b>	<b>-5.000</b>	<b>-7.000</b>	<b>-4.116</b>
<b>Ordentliche Aufwendungen</b>					
11	62, 63, 640-643, 647-649, 65	Personalaufwendungen	8.300	8.700	7.680
12	644-646	Versorgungsaufwendungen			
13	60, 61, 67-69	Aufwendungen für Sach- und Dienstleistungen	5.455	5.055	5.797
14	66	Abschreibungen			
15	71	Aufwendungen für Zuweisungen und Zuschüsse sowie besondere Finanzaufwendungen			
16	73	Steueraufwendungen einschl. Aufwendungen aus gesetzlichen Umlageverpflichtungen			
17	72	Transferaufwendungen			
18	70, 74, 76	Sonstige ordentliche Aufwendungen			
<b>19</b>		<b>Summe der ordentlichen Aufwendungen (Nr. 11 bis 18)</b>	<b>13.755</b>	<b>13.755</b>	<b>13.478</b>
<b>20</b>		<b>Verwaltungsergebnis (Nr. 10 ./ Nr. 19)</b>	<b>8.755</b>	<b>6.755</b>	<b>9.362</b>
21	56, 57	Finanzerträge			
22	77	Finanzaufwendungen			
<b>23</b>		<b>Finanzergebnis (Nr. 21 bis Nr. 22)</b>			
<b>24</b>		<b>Ordentliches Ergebnis (Verwaltungsergebnis und Finanzergebnis Nr. 20 und Nr. 23)</b>	<b>8.755</b>	<b>6.755</b>	<b>9.362</b>
25	59	Außerordentliche Erträge			
26	79	Außerordentliche Aufwendungen			
<b>27</b>		<b>Außerordentliches Ergebnis (Nr. 25 ./ Nr. 26)</b>			
<b>28</b>		<b>Jahresergebnis vor Internen Leistungsbeziehungen (ordentliches Ergebnis und außerordentliches Ergebnis Nr. 24 und Nr. 27)</b>	<b>8.755</b>	<b>6.755</b>	<b>9.362</b>
29		Erlöse der internen Leistungsbeziehungen			
30		Kosten der internen Leistungsbeziehungen			
<b>31</b>		<b>Ergebnis der Internen Leistungsbeziehungen</b>			
<b>32</b>		<b>Jahresergebnis nach Internen Leistungsbeziehungen</b>	<b>8.755</b>	<b>6.755</b>	<b>9.362</b>

# Haushaltsplan 2023

## Teilergebnisplan Kostenstelle 311.1010 Grundversorgung und Hilfen

Stadt Rauschenberg

<b>Produktbereich</b>	05	Soziale Leistungen
<b>Produktgruppe</b>	311	Grundversorgung und Hilfen
<b>Produkt</b>	311.10	Grundversorgung und Hilfen
<b>Kostenstelle</b>	311.1010	Grundversorgung und Hilfen

		Haushaltsansatz			
Nr.	Konten	Bezeichnung	2023	2022	Ergebnis des Jahresabschlusses 2021
<b>01</b>		<b>Privatrechtliche Leistungsentgelte</b>	<b>-5.000</b>	<b>-7.000</b>	<b>-4.116</b>
5090000		sonstige Umsatzerlöse	-5.000	-7.000	-4.116
<b>10</b>		<b>Summe der ordentlichen Erträge (Pos. 1 - 9)</b>	<b>-5.000</b>	<b>-7.000</b>	<b>-4.116</b>
<b>11</b>		<b>Personalaufwendungen</b>	<b>8.300</b>	<b>8.700</b>	<b>7.680</b>
6201000		Entg. für geleist. Arbeitszeit (einschl. Zulagen)	6.500	6.800	6.080
6401000		AG-Anteil zur Sozialvers. Entgeltbereich	1.400	1.400	
6401100		AG-Anteil zur Sozialvers. sonst. Beschäftigte			1.245
6470000		Zukunftsicherung/Zusatzversorg. Entgeltbereich	400	500	
6470100		Zusatzversorgung sonst. Beschäftigte (Aushilfen)			356
<b>13</b>		<b>Aufwendungen für Sach- und Dienstleistungen</b>	<b>5.455</b>	<b>5.055</b>	<b>5.797</b>
6010100		Aufwendungen f. Büromaterial	100	100	
6051000		Strom	200	200	198
6056000		Wasser	50	50	
6057000		Abwasser	150	150	
6063000		Materialaufw. für Einrichtungen und Ausstattungen	100	100	95
6069000		sonstiger Aufw. für Reparatur u. Instandhaltung	500	100	
6701000		Mieten, Pachten, Erbbauzinsen	4.200	4.200	4.200
6832000		Telefonkosten	15	15	
6900100		Beiträge f. Gebäudebezogene Versicherungen	140	140	121
6993000		übrige sonstige betriebliche Aufwendungen			1.182
<b>19</b>		<b>Summe der ordentlichen Aufwendungen (Pos. 11 - 18)</b>	<b>13.755</b>	<b>13.755</b>	<b>13.477</b>
<b>20</b>		<b>Verwaltungsergebnis (Pos. 10 ./ Ps. 19)</b>	<b>8.755</b>	<b>6.755</b>	<b>9.361</b>
<b>24</b>		<b>Ordentliches Ergebnis (Pos. 20 + Pos. 23)</b>	<b>8.755</b>	<b>6.755</b>	<b>9.361</b>
<b>28</b>		<b>Jahresergebnis vor Intern.LLeistungsbez.</b>	<b>8.755</b>	<b>6.755</b>	<b>9.361</b>
<b>32</b>		<b>Jahresergebnis nach internen Leistungsbeziehungen</b>	<b>8.755</b>	<b>6.755</b>	<b>9.361</b>

## Haushaltsplan 2023

### Teilfinanzhaushalt Kostenstelle 311.1010 Grundversorgung und Hilfen

Stadt Rauschenberg

<b>Produktbereich</b>	05	Soziale Leistungen
<b>Produktgruppe</b>	311	Grundversorgung und Hilfen
<b>Produkt</b>	311.10	Grundversorgung und Hilfen
<b>Kostenstelle</b>	311.1010	Grundversorgung und Hilfen

		Haushaltsansatz			Investitions- und Investitionsförderungsmaßnahmen		
Nr.	Bezeichnung	2023	Verpflichtungs-ermächtigungen	2022	Ergebnis des Jahresabschlusses 2021	Gesamt-auszahlungsbedarf	davon bisher bereitgestellt
	<b>Einzahlungen aus Investitionstätigkeit</b>						
20	+ Einz. aus Investitionszuweis. und -zuschüssen sowie aus Investitionsbeiträgen	54.000					
21	+ Einz. aus Abgängen von Vermögensgegenständen des Sachanlagevermögens und des immateriellen Anlagevermögens						
22	+ Einz. aus Abgängen von Vermögensgegenständen des Finanzanlagevermögens						
	<b>Einzahlungen aus Finanzierungstätigkeit</b>						
31	+ Einz. aus der Aufnahme v. Krediten und wirtschaftlich vergleichbaren Vorgängen für Investitionen						
	<b>Summe</b>	<b>54.000</b>					
	<b>Auszahlungen aus Investitionstätigkeit</b>						
24	- Ausz. für den Erwerb von Grundstücken und Gebäuden						
25	- Ausz. für Baumaßnahmen						
26	- Ausz. für Investitionen in das sonstige Sachanlagevermögen und immaterielle Anlagevermögen davon: Ausz. aus gewährten Investitionszuweisungen und -zuschüssen						
27	- Ausz. für Investitionen in das Finanzanlagevermögen						
	<b>Auszahlungen aus Finanzierungstätigkeit</b>						
32	- Ausz. für die Tilgung von Krediten und wirtschaftlich vergleichbaren Vorgängen für Investitionen						
	<b>Summe</b>						
	<b>Saldo (Einzahlungen ./ Auszahlungen)</b>	<b>54.000</b>					

#### Übersicht über die Investitionsmaßnahmen

Bezeichnung	Jahres-ergebnis 2021	Ansatz 2022 2023	Verpflichtungs- Ermächtigungen	Finanzplan 2024	Finanzplan 2025 2026	Bisher bereitgestellt	Gesamt Ein- und Auszahl.
Pauschale demografischer Wandel		54.000				54.000	

## Haushaltsplan 2023

### Investitionen Kostenstelle 311.1010 Grundversorgung und Hilfen

Stadt Rauschenberg

<b>Produktbereich</b>	05	Soziale Leistungen
<b>Produktgruppe</b>	311	Grundversorgung und Hilfen
<b>Produkt</b>	311.10	Grundversorgung und Hilfen
<b>Kostenstelle</b>	311.1010	Grundversorgung und Hilfen

Nr. Bezeichnung	Ansatz 2023	Verpflichtungs- - Ermächtigungen	Ansatz 2022	Jahres- ergebnis 2021	Finanzplan 2024	Finanzplan 2025 2026	Bish. bereitgest. Ges. Ein- Ausz.
311-029 Pauschale demografischer Wandel	54.000	0	0	0	0	0 0	54.000 0



## Haushaltsplan 2023

### Teilergebnishaushalt Kostenstelle 351.1010 Seniorenangelegenheiten

Stadt Rauschenberg

<b>Produktbereich</b>	05	Soziale Leistungen
<b>Produktgruppe</b>	351	Sonstige soziale Hilfen und Leistungen
<b>Produkt</b>	351.10	Seniorenangelegenheiten
<b>Kostenstelle</b>	351.1010	Seniorenangelegenheiten

		Haushaltsansatz			
Nr.	Konten	Bezeichnung	2023	2022	Ergebnis des Jahresabschlusses 2021
		<b>Ordentliche Erträge</b>			
01	50	Privatrechtliche Leistungsentgelte			
02	51	Öffentlich-rechtliche Leistungsentgelte			
03	548-549	Kostensersatzleistungen und -erstattungen			
04	52	Bestandsveränderungen und aktivierte Eigenleistungen			
05	55	Steuern und steuerähnliche Erträge einschl. Erträge aus gesetzlichen Umlagen			
06	547	Erträge aus Transferleistungen			
07	540-543	Erträge aus Zuweisungen und Zuschüssen für lfd. Zwecke und allgemeine Umlagen	-2.200	-2.200	
08	546	Erträge aus der Auflösung von Sonderposten aus Investitionszuweisungen, -zuschüssen und Investitionsbeiträgen	-4.152	-4.151	-4.151
09	53	Sonstige ordentliche Erträge			
<b>10</b>		<b>Summe der ordentlichen Erträge (Nr. 1 bis 9)</b>	<b>-6.352</b>	<b>-6.351</b>	<b>-4.151</b>
		<b>Ordentliche Aufwendungen</b>			
11	62, 63, 640-643, 647-649, 65	Personalaufwendungen			
12	644-646	Versorgungsaufwendungen			
13	60, 61, 67-69	Aufwendungen für Sach- und Dienstleistungen	4.000	4.000	
14	66	Abschreibungen	3.640	3.640	3.640
15	71	Aufwendungen für Zuweisungen und Zuschüsse sowie besondere Finanzaufwendungen			
16	73	Steueraufwendungen einschl. Aufwendungen aus gesetzlichen Umlageverpflichtungen			
17	72	Transferaufwendungen			
18	70, 74, 76	Sonstige ordentliche Aufwendungen			
<b>19</b>		<b>Summe der ordentlichen Aufwendungen (Nr. 11 bis 18)</b>	<b>7.640</b>	<b>7.640</b>	<b>3.640</b>
<b>20</b>		<b>Verwaltungsergebnis (Nr. 10 ./ Nr. 19)</b>	<b>1.288</b>	<b>1.289</b>	<b>-511</b>
21	56, 57	Finanzerträge			
22	77	Finanzaufwendungen			
<b>23</b>		<b>Finanzergebnis (Nr. 21 bis Nr. 22)</b>			
<b>24</b>		<b>Ordentliches Ergebnis (Verwaltungsergebnis und Finanzergebnis Nr. 20 und Nr. 23)</b>	<b>1.288</b>	<b>1.289</b>	<b>-511</b>
25	59	Außerordentliche Erträge			
26	79	Außerordentliche Aufwendungen			
<b>27</b>		<b>Außerordentliches Ergebnis (Nr. 25 ./ Nr. 26)</b>			
<b>28</b>		<b>Jahresergebnis vor Internen Leistungsbeziehungen (ordentliches Ergebnis und außerordentliches Ergebnis Nr. 24 und Nr. 27)</b>	<b>1.288</b>	<b>1.289</b>	<b>-511</b>
29		Erlöse der internen Leistungsbeziehungen			
30		Kosten der internen Leistungsbeziehungen	7.000	6.500	9.000
<b>31</b>		<b>Ergebnis der Internen Leistungsbeziehungen</b>	<b>7.000</b>	<b>6.500</b>	<b>9.000</b>
<b>32</b>		<b>Jahresergebnis nach Internen Leistungsbeziehungen</b>	<b>8.288</b>	<b>7.789</b>	<b>8.489</b>

# Haushaltsplan 2023

## Teilergebnisplan Kostenstelle 351.1010 Seniorenangelegenheiten

Stadt Rauschenberg

<b>Produktbereich</b>	05	Soziale Leistungen
<b>Produktgruppe</b>	351	Sonstige soziale Hilfen und Leistungen
<b>Produkt</b>	351.10	Seniorenangelegenheiten
<b>Kostenstelle</b>	351.1010	Seniorenangelegenheiten

		Haushaltsansatz			
Nr.	Konten	Bezeichnung	2023	2022	Ergebnis des Jahresabschlusses 2021
<b>07</b>		<b>Ertr.a.Zuwelsgn.u.Zusch.f.lfd.Zwecke u.allg.Uml.</b>	<b>-2.200</b>	<b>-2.200</b>	
5422000		Zuweisungen f lfd Zwecke von Gemeinden,GemVerbände	-2.200	-2.200	
<b>08</b>		<b>Ertr.a.Aufl.v.Sonderp.a.Inv.zuw.-zusch.u.-Beitr.</b>	<b>-4.152</b>	<b>-4.151</b>	<b>-4.151</b>
5460100		Erträge Auflös SOPO Invest vom öffentl Bereich	-2.412	-2.412	-2.412
5461000		Erträge Auflös SOPO Invest nicht öffentl Bereich	-1.740	-1.739	-1.739
<b>10</b>		<b>Summe der ordentlichen Erträge (Pos. 1 - 9)</b>	<b>-6.352</b>	<b>-6.351</b>	<b>-4.151</b>
<b>13</b>		<b>Aufwendungen für Sach- und Dienstleistungen</b>	<b>4.000</b>	<b>4.000</b>	
6993630		Seniorenarbeit/Gemeinschaftsinitiative	1.800	1.800	
6993820		Fahrtkosten	2.200	2.200	
<b>14</b>		<b>Abschreibungen</b>	<b>3.640</b>	<b>3.640</b>	<b>3.640</b>
6642000		Abschr. auf Betriebsausstattung	3.640	3.640	3.640
<b>19</b>		<b>Summe der ordentlichen Aufwendungen (Pos. 11 - 18)</b>	<b>7.640</b>	<b>7.640</b>	<b>3.640</b>
<b>20</b>		<b>Verwaltungsergebnis (Pos. 10 ./ Ps. 19)</b>	<b>1.288</b>	<b>1.289</b>	<b>-511</b>
<b>24</b>		<b>Ordentliches Ergebnis (Pos. 20 + Pos. 23)</b>	<b>1.288</b>	<b>1.289</b>	<b>-511</b>
<b>28</b>		<b>Jahresergebnis vor Intern.LLeistungsbez.</b>	<b>1.288</b>	<b>1.289</b>	<b>-511</b>
<b>30</b>		<b>Aufwendungen der Internen Leistungsbeziehungen</b>	<b>7.000</b>	<b>6.500</b>	<b>9.000</b>
<b>31</b>		<b>Saldo der Internen Leistungsbeziehungen</b>	<b>7.000</b>	<b>6.500</b>	<b>9.000</b>
<b>32</b>		<b>Jahresergebnis nach Internen Leistungsbeziehungen</b>	<b>8.288</b>	<b>7.789</b>	<b>8.489</b>

## Haushaltsplan 2023

### Teilfinanzhaushalt Kostenstelle 351.1010 Seniorenangelegenheiten

Stadt Rauschenberg

<b>Produktbereich</b>	05	Soziale Leistungen
<b>Produktgruppe</b>	351	Sonstige soziale Hilfen und Leistungen
<b>Produkt</b>	351.10	Seniorenangelegenheiten
<b>Kostenstelle</b>	351.1010	Seniorenangelegenheiten

		Haushaltsansatz				Investitions- und Investitionsförderungsmaßnahmen	
Nr.	Bezeichnung	2023	Verpflichtungsermächtigungen	2022	Ergebnis des Jahresabschlusses 2021	Gesamtauszahlungsbedarf	davon bisher bereitgestellt
	<b>Einzahlungen aus Investitionstätigkeit</b>						
20	+ Einz. aus Investitionszuweis. und -zuschüssen sowie aus Investitionsbeiträgen						
21	+ Einz. aus Abgängen von Vermögensgegenständen des Sachanlagevermögens und des immateriellen Anlagevermögens						
22	+ Einz. aus Abgängen von Vermögensgegenständen des Finanzanlagevermögens						
	<b>Einzahlungen aus Finanzierungstätigkeit</b>						
31	+ Einz. aus der Aufnahme v. Krediten und wirtschaftlich vergleichbaren Vorgängen für Investitionen						
	<b>Summe</b>						
	<b>Auszahlungen aus Investitionstätigkeit</b>						
24	- Ausz. für den Erwerb von Grundstücken und Gebäuden						
25	- Ausz. für Baumaßnahmen					-40.000	-40.000
26	- Ausz. für Investitionen in das sonstige Sachanlagevermögen und immaterielle Anlagevermögen davon: Ausz. aus gewährten Investitionszuweisungen und -zuschüssen						
27	- Ausz. für Investitionen in das Finanzanlagevermögen						
	<b>Auszahlungen aus Finanzierungstätigkeit</b>						
32	- Ausz. für die Tilgung von Krediten und wirtschaftlich vergleichbaren Vorgängen für Investitionen						
	<b>Summe</b>					<b>-40.000</b>	<b>-40.000</b>
	<b>Saldo (Einzahlungen ./ Auszahlungen)</b>					<b>-40.000</b>	<b>-40.000</b>

# Haushaltsplan 2023

## Teilergebnishaushalt Produktbereich 06 Kinder-/Jugend- und Familienhilfe

Stadt Rauschenberg

**Produktbereich**                    06    Kinder-/Jugend- und Familienhilfe

		Haushaltsansatz			
Nr.	Konten	Bezeichnung	2023	2022	Ergebnis des Jahresabschlusses 2021
		<b>Ordentliche Erträge</b>			
01	50	Privatrechtliche Leistungsentgelte			
02	51	Öffentlich-rechtliche Leistungsentgelte	-71.250	-71.250	-58.957
03	548-549	Kostensersatzleistungen und -erstattungen	-50.000		
04	52	Bestandsveränderungen und aktivierte Eigenleistungen			
05	55	Steuern und steuerähnliche Erträge einschl. Erträge aus gesetzlichen Umlagen			
06	547	Erträge aus Transferleistungen			
07	540-543	Erträge aus Zuweisungen und Zuschüssen für lfd. Zwecke und allgemeine Umlagen	-437.500	-439.000	-569.747
08	546	Erträge aus der Auflösung von Sonderposten aus Investitionszuweisungen, -zuschüssen und Investitionsbeiträgen	-39.968	-45.446	-39.970
09	53	Sonstige ordentliche Erträge	-91.100	-149.400	-185.047
<b>10</b>		<b>Summe der ordentlichen Erträge (Nr. 1 bis 9)</b>	<b>-689.818</b>	<b>-705.096</b>	<b>-853.721</b>
		<b>Ordentliche Aufwendungen</b>			
11	62, 63, 640-643, 647-649, 65	Personalaufwendungen	868.950	742.600	680.657
12	644-646	Versorgungsaufwendungen			
13	60, 61, 67-69	Aufwendungen für Sach- und Dienstleistungen	466.380	433.605	446.934
14	66	Abschreibungen	79.510	99.701	99.024
15	71	Aufwendungen für Zuweisungen und Zuschüsse sowie besondere Finanzaufwendungen	660.000	605.000	517.024
16	73	Steueraufwendungen einschl. Aufwendungen aus gesetzlichen Umlageverpflichtungen			
17	72	Transferaufwendungen			
18	70, 74, 76	Sonstige ordentliche Aufwendungen			
<b>19</b>		<b>Summe der ordentlichen Aufwendungen (Nr. 11 bis 18)</b>	<b>2.074.840</b>	<b>1.880.906</b>	<b>1.743.639</b>
<b>20</b>		<b>Verwaltungsergebnis (Nr. 10 ./ Nr. 19)</b>	<b>1.385.022</b>	<b>1.175.810</b>	<b>889.918</b>
21	56, 57	Finanzerträge			
22	77	Finanzaufwendungen			
<b>23</b>		<b>Finanzergebnis (Nr. 21 bis Nr. 22)</b>			
<b>24</b>		<b>Ordentliches Ergebnis (Verwaltungsergebnis und Finanzergebnis Nr. 20 und Nr. 23)</b>	<b>1.385.022</b>	<b>1.175.810</b>	<b>889.918</b>
25	59	Außerordentliche Erträge			-151.690
26	79	Außerordentliche Aufwendungen	10.000		4.624
<b>27</b>		<b>Außerordentliches Ergebnis (Nr. 25 ./ Nr. 26)</b>	<b>10.000</b>		<b>-147.066</b>
<b>28</b>		<b>Jahresergebnis vor Internen Leistungsbeziehungen (ordentliches Ergebnis und außerordentliches Ergebnis Nr. 24 und Nr. 27)</b>	<b>1.395.022</b>	<b>1.175.810</b>	<b>742.852</b>
29		Erlöse der internen Leistungsbeziehungen			
30		Kosten der internen Leistungsbeziehungen	30.800	32.000	27.500
<b>31</b>		<b>Ergebnis der Internen Leistungsbeziehungen</b>	<b>30.800</b>	<b>32.000</b>	<b>27.500</b>
<b>32</b>		<b>Jahresergebnis nach Internen Leistungsbeziehungen</b>	<b>1.425.822</b>	<b>1.207.810</b>	<b>770.352</b>



## Haushaltsplan 2023

### Teilergebnishaushalt Produkt 361.10 Betreute Grundschule, Integration

Stadt Rauschenberg

**Produktbereich** 06 Kinder-/Jugend- und Familienhilfe  
**Produktgruppe** 361 Förderung von Kindern in Tageseinrichtungen  
**Produkt** 361.10 Betreute Grundschule, Integration

			Haushaltsansatz		
Nr.	Konten	Bezeichnung	2023	2022	Ergebnis des Jahresabschlusses 2021
<b>Ordentliche Erträge</b>					
01	50	Privatrechtliche Leistungsentgelte			
02	51	Öffentlich-rechtliche Leistungsentgelte	-33.000	-33.000	-23.127
03	548-549	Kostensersatzleistungen und -erstattungen	-28.000		
04	52	Bestandsveränderungen und aktivierte Eigenleistungen			
05	55	Steuern und steuerähnliche Erträge einschl. Erträge aus gesetzlichen Umlagen			
06	547	Erträge aus Transferleistungen			
07	540-543	Erträge aus Zuweisungen und Zuschüssen für lfd. Zwecke und allgemeine Umlagen	-63.000	-64.500	-83.859
08	546	Erträge aus der Auflösung von Sonderposten aus Investitionszuweisungen, -zuschüssen und Investitionsbeiträgen		-4.000	-4.000
09	53	Sonstige ordentliche Erträge	-28.700	-56.700	-53.223
<b>10</b>		<b>Summe der ordentlichen Erträge (Nr. 1 bis 9)</b>	<b>-152.700</b>	<b>-158.200</b>	<b>-164.210</b>
<b>Ordentliche Aufwendungen</b>					
11	62, 63, 640-643, 647-649, 65	Personalaufwendungen	103.300	101.100	40.002
12	644-646	Versorgungsaufwendungen			
13	60, 61, 67-69	Aufwendungen für Sach- und Dienstleistungen	178.300	177.300	149.241
14	66	Abschreibungen			9.073
15	71	Aufwendungen für Zuweisungen und Zuschüsse sowie besondere Finanzaufwendungen			
16	73	Steueraufwendungen einschl. Aufwendungen aus gesetzlichen Umlageverpflichtungen			
17	72	Transferaufwendungen			
18	70, 74, 76	Sonstige ordentliche Aufwendungen			
<b>19</b>		<b>Summe der ordentlichen Aufwendungen (Nr. 11 bis 18)</b>	<b>281.600</b>	<b>278.400</b>	<b>198.316</b>
<b>20</b>		<b>Verwaltungsergebnis (Nr. 10 ./ Nr. 19)</b>	<b>128.900</b>	<b>120.200</b>	<b>34.106</b>
21	56, 57	Finanzerträge			
22	77	Finanzaufwendungen			
<b>23</b>		<b>Finanzergebnis (Nr. 21 bis Nr. 22)</b>			
<b>24</b>		<b>Ordentliches Ergebnis (Verwaltungsergebnis und Finanzergebnis Nr. 20 und Nr. 23)</b>	<b>128.900</b>	<b>120.200</b>	<b>34.106</b>
25	59	Außerordentliche Erträge			-21.768
26	79	Außerordentliche Aufwendungen			
<b>27</b>		<b>Außerordentliches Ergebnis (Nr. 25 ./ Nr. 26)</b>			<b>-21.768</b>
<b>28</b>		<b>Jahresergebnis vor Internen Leistungsbeziehungen (ordentliches Ergebnis und außerordentliches Ergebnis Nr. 24 und Nr. 27)</b>	<b>128.900</b>	<b>120.200</b>	<b>12.338</b>
29		Erlöse der internen Leistungsbeziehungen			
30		Kosten der internen Leistungsbeziehungen	500	500	6.500
<b>31</b>		<b>Ergebnis der internen Leistungsbeziehungen</b>	<b>500</b>	<b>500</b>	<b>6.500</b>
<b>32</b>		<b>Jahresergebnis nach internen Leistungsbeziehungen</b>	<b>129.400</b>	<b>120.700</b>	<b>18.838</b>

## Haushaltsplan 2023

**Teilergebnisplan  
Produkt 361.10 Betreute Grundschule, Integration**

Stadt Rauschenberg

**Produktbereich** 06 Kinder-/Jugend- und Familienhilfe  
**Produktgruppe** 361 Förderung von Kindern in Tageseinrichtungen  
**Produkt** 361.10 Betreute Grundschule, Integration

			Haushaltsansatz		Ergebnis des Jahresabschlusses 2021
Nr.	Konten	Bezeichnung	2023	2022	
<b>02</b>		<b>Öffentlich-rechtliche Leistungsentgelte</b>	<b>-33.000</b>	<b>-33.000</b>	<b>-23.127</b>
5110300		Beiträge Grundschulbetreuung	-33.000	-33.000	-23.127
<b>03</b>		<b>Kostenersatzleistungen und -erstattungen</b>	<b>-28.000</b>		
5482000		Kostenerstattungen von Gemeinden/GV	-28.000		
<b>07</b>		<b>Ertr.a.Zuweisgn.u.Zusch.f.frd.Zwecke u.allg.Uml.</b>	<b>-63.000</b>	<b>-64.500</b>	<b>-83.859</b>
5410400		Sonst Zuweis d Gemeinden u Gemeinde Verbände	-17.000	-17.000	-16.063
5421000		Zuweisungen für lfd Zwecke vom Land	-46.000	-46.000	-67.797
5428000		Zusch. für lfd Zwecke von übrigen Bereichen		-1.500	
<b>08</b>		<b>Ertr.a.Aufl.v.Sonderp.a.Inv.zuw.-zusch.u.-Beltr.</b>		<b>-4.000</b>	<b>-4.000</b>
5460100		Erträge Auflös SOPO Invest vom öffentl Bereich		-4.000	-4.000
<b>09</b>		<b>Sonstige ordentliche Erträge</b>	<b>-28.700</b>	<b>-56.700</b>	<b>-53.223</b>
5306200		Getränkegeld Grundschulbetreuung	-700	-700	-615
5306300		Mittagsverpflegung Grundschulbetreuung	-14.000	-14.000	-12.780
5399040		verschiedene Kostenerstattungen	-14.000	-42.000	-39.828
<b>10</b>		<b>Summe der ordentlichen Erträge (Pos. 1 - 9)</b>	<b>-152.700</b>	<b>-158.200</b>	<b>-164.209</b>
<b>11</b>		<b>Personalaufwendungen</b>	<b>103.300</b>	<b>101.100</b>	<b>40.002</b>
6201000		Entg. für geleist. Arbeitszeit (einschl. Zulagen)	81.200	79.000	18.805
6401000		AG-Anteil zur Sozialvers. Entgeltbereich	17.200	16.600	20.093
6470000		Zukunftsicherung/Zusatzversorg. Entgeltbereich	4.900	5.500	1.104
<b>13</b>		<b>Aufwendungen für Sach- und Dienstleistungen</b>	<b>178.300</b>	<b>177.300</b>	<b>149.241</b>
6051000		Strom	1.400	1.400	1.374
6054000		Heizöl	1.500	1.500	500
6056000		Wasser	50	50	174
6057000		Abwasser	150	150	150
6058000		Müll	100	100	226
6061000		Materialaufw. für Gebäude u. Außenanlagen	300	300	
6063000		Materialaufw. für Einrichtungen und Ausstattungen	300	300	476
6069000		sonstiger Aufw. für Reparatur u. Instandhaltung	1.100	100	100
6089000		übriger sonstiger Materialaufwand	100	100	
6161000		Instandh. Gebäude, Außenanl. (Bauunterhaltung)	150	150	150
6163000		Instandh. von Einrichtungen und Ausstattungen	550	550	1.914
6171050		Aufwendungen Personalkostenabr. Landkreis			1.369
6993800		Aufw. Mittagsverpflegung	6.000	6.000	3.781
6993810		Aufw. Getränke	600	600	367
6993860		Zuschuss Kindergärten	166.000	166.000	138.659
<b>14</b>		<b>Abschreibungen</b>			<b>9.073</b>
6620000		Abschr. Gebäude u. -einr. , SachAnlag., InfrStrktV			7.000
6671000		Abschreibung auf Ford. Wg. Uneinbringlichkeit			1.237
6672000		Einzelwertberichtigung			836
<b>19</b>		<b>Summe der ordentlichen Aufwendungen (Pos. 11 - 18)</b>	<b>281.600</b>	<b>278.400</b>	<b>198.316</b>
<b>20</b>		<b>Verwaltungsergebnis (Pos. 10 ./ Ps. 19)</b>	<b>128.900</b>	<b>120.200</b>	<b>34.107</b>
<b>24</b>		<b>Ordentliches Ergebnis (Pos. 20 + Pos. 23)</b>	<b>128.900</b>	<b>120.200</b>	<b>34.107</b>
<b>25</b>		<b>Außerordentliche Erträge</b>			<b>-21.768</b>
5989000		sonstige periodenfremde Erträge			-21.768

## Haushaltsplan 2023

**Teilergebnisplan**  
**Produkt 361.10 Betreute Grundschule, Integration**

Stadt Rauschenberg

		Haushaltsansatz			
Nr.	Konten	Bezeichnung	2023	2022	Ergebnis des Jahresabschlusses 2021
27		Außerordentliches Ergebnis (Pos. 25 ./ Pos. 26)			<b>-21.768</b>
28		Jahresergebnis vor Intern.LLeistungsbez.	<b>128.900</b>	<b>120.200</b>	<b>12.339</b>
30		Aufwendungen der Internen Leistungsbeziehungen	<b>500</b>	<b>500</b>	<b>6.500</b>
31		Saldo der Internen Leistungsbeziehungen	<b>500</b>	<b>500</b>	<b>6.500</b>
32		Jahresergebnis nach internen Leistungsbeziehungen	<b>129.400</b>	<b>120.700</b>	<b>18.839</b>



## Haushaltsplan 2023

### Teilfinanzhaushalt Produkt 361.10 Betreute Grundschule, Integration

Stadt Rauschenberg

<b>Produktbereich</b>	06	Kinder-/Jugend- und Familienhilfe
<b>Produktgruppe</b>	361	Förderung von Kindern in Tageseinrichtungen
<b>Produkt</b>	361.10	Betreute Grundschule, Integration

		Haushaltsansatz			Investitions- und Investitionsförderungsmaßnahmen		
Nr.	Bezeichnung	2023	Verpflichtungs-ermächtigungen	2022	Ergebnis des Jahresabschlusses 2021	Gesamt-auszahlungsbedarf	davon bisher bereitgestellt
	<b>Einzahlungen aus Investitionstätigkeit</b>						
20	+ Einz. aus Investitionszuweis. und -zuschüssen sowie aus Investitionsbeiträgen						
21	+ Einz. aus Abgängen von Vermögensgegenständen des Sachanlagevermögens und des immateriellen Anlagevermögens						
22	+ Einz. aus Abgängen von Vermögensgegenständen des Finanzanlagevermögens						
	<b>Einzahlungen aus Finanzierungstätigkeit</b>						
31	+ Einz. aus der Aufnahme v. Krediten und wirtschaftlich vergleichbaren Vorgängen für Investitionen						
	<b>Summe</b>						
	<b>Auszahlungen aus Investitionstätigkeit</b>						
24	- Ausz. für den Erwerb von Grundstücken und Gebäuden						
25	- Ausz. für Baumaßnahmen						
26	- Ausz. für Investitionen in das sonstige Sachanlagevermögen und immaterielle Anlagevermögen davon: Ausz. aus gewährten Investitionszuweisungen und -zuschüssen						
27	- Ausz. für Investitionen in das Finanzanlagevermögen						
	<b>Auszahlungen aus Finanzierungstätigkeit</b>						
32	- Ausz. für die Tilgung von Krediten und wirtschaftlich vergleichbaren Vorgängen für Investitionen						
	<b>Summe</b>						
	<b>Saldo (Einzahlungen ./ Auszahlungen)</b>						

## Haushaltsplan 2023

## Teilergebnishaushalt Kostenstelle 361.1020 Betreute Grundschule Bracht

Stadt Rauschenberg

<b>Produktbereich</b>	06	Kinder-/Jugend- und Familienhilfe
<b>Produktgruppe</b>	361	Förderung von Kindern in Tageseinrichtungen
<b>Produkt</b>	361.10	Betreute Grundschule, Integration
<b>Kostenstelle</b>	361.1020	Betreute Grundschule Bracht

			Haushaltsansatz		Ergebnis des Jahresabschlusses 2021
Nr.	Konten	Bezeichnung	2023	2022	
<b>Ordentliche Erträge</b>					
01	50	Privatrechtliche Leistungsentgelte			
02	51	Öffentlich-rechtliche Leistungsentgelte	-33.000	-33.000	-23.127
03	548-549	Kostensatzleistungen und -erstattungen			
04	52	Bestandsveränderungen und aktivierte Eigenleistungen			
05	55	Steuern und steuerähnliche Erträge einschl. Erträge aus gesetzlichen Umlagen			
06	547	Erträge aus Transferleistungen			
07	540-543	Erträge aus Zuweisungen und Zuschüssen für lfd. Zwecke und allgemeine Umlagen	-17.000	-17.000	-16.063
08	546	Erträge aus der Auflösung von Sonderposten aus Investitionszuweisungen, -zuschüssen und Investitionsbeiträgen		-4.000	-4.000
09	53	Sonstige ordentliche Erträge	-14.700	-14.700	-13.395
<b>10</b>		<b>Summe der ordentlichen Erträge (Nr. 1 bis 9)</b>	<b>-64.700</b>	<b>-68.700</b>	<b>-56.585</b>
<b>Ordentliche Aufwendungen</b>					
11	62, 63, 640-643, 647-649, 65	Personalaufwendungen	103.300	101.100	23.888
12	644-646	Versorgungsaufwendungen			
13	60, 61, 67-69	Aufwendungen für Sach- und Dienstleistungen	9.500	9.500	7.974
14	66	Abschreibungen			9.073
15	71	Aufwendungen für Zuweisungen und Zuschüsse sowie besondere Finanzaufwendungen			
16	73	Steueraufwendungen einschl. Aufwendungen aus gesetzlichen Umlageverpflichtungen			
17	72	Transferaufwendungen			
18	70, 74, 76	Sonstige ordentliche Aufwendungen			
<b>19</b>		<b>Summe der ordentlichen Aufwendungen (Nr. 11 bis 18)</b>	<b>112.800</b>	<b>110.600</b>	<b>40.935</b>
<b>20</b>		<b>Verwaltungsergebnis (Nr. 10 ./ Nr. 19)</b>	<b>48.100</b>	<b>41.900</b>	<b>-15.650</b>
21	56, 57	Finanzerträge			
22	77	Finanzaufwendungen			
<b>23</b>		<b>Finanzergebnis (Nr. 21 bis Nr. 22)</b>			
<b>24</b>		<b>Ordentliches Ergebnis (Verwaltungsergebnis und Finanzergebnis Nr. 20 und Nr. 23)</b>	<b>48.100</b>	<b>41.900</b>	<b>-15.650</b>
25	59	Außerordentliche Erträge			-21.768
26	79	Außerordentliche Aufwendungen			
<b>27</b>		<b>Außerordentliches Ergebnis (Nr. 25 ./ Nr. 26)</b>			<b>-21.768</b>
<b>28</b>		<b>Jahresergebnis vor Internen Leistungsbeziehungen (ordentliches Ergebnis und außerordentliches Ergebnis Nr. 24 und Nr. 27)</b>	<b>48.100</b>	<b>41.900</b>	<b>-37.418</b>
29		Erlöse der internen Leistungsbeziehungen			
30		Kosten der internen Leistungsbeziehungen			6.000
<b>31</b>		<b>Ergebnis der Internen Leistungsbeziehungen</b>			<b>6.000</b>
<b>32</b>		<b>Jahresergebnis nach Internen Leistungsbeziehungen</b>	<b>48.100</b>	<b>41.900</b>	<b>-31.418</b>

## Haushaltsplan 2023

**Teilergebnisplan  
Kostenstelle 361.1020 Betreute Grundschule Bracht**

Stadt Rauschenberg

<b>Produktbereich</b>	06	Kinder-/Jugend- und Familienhilfe
<b>Produktgruppe</b>	361	Förderung von Kindern in Tageseinrichtungen
<b>Produkt</b>	361.10	Betreute Grundschule, Integration
<b>Kostenstelle</b>	361.1020	Betreute Grundschule Bracht

		Haushaltsansatz			
Nr.	Konten	Bezeichnung	2023	2022	Ergebnis des Jahresabschlusses 2021
<b>02</b>		<b>Öffentlich-rechtliche Leistungsentgelte</b>	<b>-33.000</b>	<b>-33.000</b>	<b>-23.127</b>
5110300		Beiträge Grundschulbetreuung	-33.000	-33.000	-23.127
<b>07</b>		<b>Ertr.a.Zuweisgn.u.Zusch.f.lfd.Zwecke u.allg.Uml.</b>	<b>-17.000</b>	<b>-17.000</b>	<b>-16.063</b>
5410400		Sonst Zuweis d Gemeinden u Gemeinde Verbände	-17.000	-17.000	-16.063
<b>08</b>		<b>Ertr.a.Aufl.v.Sonderp.a.Inv.zuw.-zusch.u.-Beltr.</b>		<b>-4.000</b>	<b>-4.000</b>
5460100		Erträge Auflös SOPO Invest vom öffentl Bereich		-4.000	-4.000
<b>09</b>		<b>Sonstige ordentliche Erträge</b>	<b>-14.700</b>	<b>-14.700</b>	<b>-13.395</b>
5306200		Getränkegeld Grundschulbetreuung	-700	-700	-615
5306300		Mittagsverpflegung Grundschulbetreuung	-14.000	-14.000	-12.780
<b>10</b>		<b>Summe der ordentlichen Erträge (Pos. 1 - 9)</b>	<b>-64.700</b>	<b>-68.700</b>	<b>-56.585</b>
<b>11</b>		<b>Personalaufwendungen</b>	<b>103.300</b>	<b>101.100</b>	<b>23.888</b>
6201000		Entg. für geleist. Arbeitszeit (einschl. Zulagen)	81.200	79.000	18.805
6401000		AG-Anteil zur Sozialvers. Entgeltbereich	17.200	16.600	3.980
6470000		Zukunftsicherung/Zusatzversorg. Entgeltbereich	4.900	5.500	1.104
<b>13</b>		<b>Aufwendungen für Sach- und Dienstleistungen</b>	<b>9.500</b>	<b>9.500</b>	<b>7.974</b>
6051000		Strom	1.000	1.000	1.000
6054000		Heizöl	500	500	500
6056000		Wasser	50	50	50
6057000		Abwasser	150	150	150
6058000		Müll	100	100	100
6061000		Materialaufw. für Gebäude u. Außenanlagen	300	300	
6063000		Materialaufw. für Einrichtungen und Ausstattungen	300	300	476
6069000		sonstiger Aufw. für Reparatur u. Instandhaltung	100	100	100
6089000		übriger sonstiger Materialaufwand	100	100	
6161000		Instandh. Gebäude, Außenanl. (Bauunterhaltung)	150	150	150
6163000		Instandh. von Einrichtungen und Ausstattungen	150	150	1.300
6993800		Aufw. Mittagsverpflegung	6.000	6.000	3.781
6993810		Aufw. Getränke	600	600	367
<b>14</b>		<b>Abschreibungen</b>			<b>9.073</b>
6620000		Abschr. Gebäude u. -einr. , SachAnlag., InfrStrktV			7.000
6671000		Abschreibung auf Ford. Wg. Uneinbringlichkeit			1.237
6672000		Einzelwertberichtigung			836
<b>19</b>		<b>Summe der ordentlichen Aufwendungen (Pos. 11 - 18)</b>	<b>112.800</b>	<b>110.600</b>	<b>40.935</b>
<b>20</b>		<b>Verwaltungsergebnis (Pos. 10 ./ Ps. 19)</b>	<b>48.100</b>	<b>41.900</b>	<b>-15.650</b>
<b>24</b>		<b>Ordentliches Ergebnis (Pos. 20 + Pos. 23)</b>	<b>48.100</b>	<b>41.900</b>	<b>-15.650</b>
<b>25</b>		<b>Außerordentliche Erträge</b>			<b>-21.768</b>
5989000		sonstige periodenfremde Erträge			-21.768
<b>27</b>		<b>Außerordentliches Ergebnis (Pos. 25 ./ Pos. 26)</b>			<b>-21.768</b>
<b>28</b>		<b>Jahresergebnis vor Intern.LLeistungsbez.</b>	<b>48.100</b>	<b>41.900</b>	<b>-37.418</b>
<b>30</b>		<b>Aufwendungen der internen Leistungsbeziehungen</b>			<b>6.000</b>
<b>31</b>		<b>Saldo der internen Leistungsbeziehungen</b>			<b>6.000</b>
<b>32</b>		<b>Jahresergebnis nach internen Leistungsbeziehungen</b>	<b>48.100</b>	<b>41.900</b>	<b>-31.418</b>

## Haushaltsplan 2023

### Teilfinanzhaushalt Kostenstelle 361.1020 Betreute Grundschule Bracht

Stadt Rauschenberg

<b>Produktbereich</b>	06	Kinder-/Jugend- und Familienhilfe
<b>Produktgruppe</b>	361	Förderung von Kindern in Tageseinrichtungen
<b>Produkt</b>	361.10	Betreute Grundschule, Integration
<b>Kostenstelle</b>	361.1020	Betreute Grundschule Bracht

		Haushaltsansatz			Investitions- und Investitionsförderungsmaßnahmen		
Nr.	Bezeichnung	2023	Verpflichtungs-ermächtigungen	2022	Ergebnis des Jahresabschlusses 2021	Gesamt-auszahlungsbedarf	davon bisher bereitgestellt
	<b>Einzahlungen aus Investitionstätigkeit</b>						
20	+ Einz. aus Investitionszuweis. und -zuschüssen sowie aus Investitionsbeiträgen						
21	+ Einz. aus Abgängen von Vermögensgegenständen des Sachanlagevermögens und des immateriellen Anlagevermögens						
22	+ Einz. aus Abgängen von Vermögensgegenständen des Finanzanlagevermögens						
	<b>Einzahlungen aus Finanzierungstätigkeit</b>						
31	+ Einz. aus der Aufnahme v. Krediten und wirtschaftlich vergleichbaren Vorgängen für Investitionen						
	<b>Summe</b>						
	<b>Auszahlungen aus Investitionstätigkeit</b>						
24	- Ausz. für den Erwerb von Grundstücken und Gebäuden						
25	- Ausz. für Baumaßnahmen						
26	- Ausz. für Investitionen in das sonstige Sachanlagevermögen und immaterielle Anlagevermögen davon: Ausz. aus gewährten Investitionszuweisungen und -zuschüssen						
27	- Ausz. für Investitionen in das Finanzanlagevermögen						
	<b>Auszahlungen aus Finanzierungstätigkeit</b>						
32	- Ausz. für die Tilgung von Krediten und wirtschaftlich vergleichbaren Vorgängen für Investitionen						
	<b>Summe</b>						
	<b>Saldo (Einzahlungen ./ Auszahlungen)</b>						

## Haushaltsplan 2023

## Teilergebnishaushalt Kostenstelle 361.1021 Integrationsmaßnahmen

Stadt Rauschenberg

<b>Produktbereich</b>	06	Kinder-/Jugend- und Familienhilfe
<b>Produktgruppe</b>	361	Förderung von Kindern in Tageseinrichtungen
<b>Produkt</b>	361.10	Betreute Grundschule, Integration
<b>Kostenstelle</b>	361.1021	Integrationsmaßnahmen

		Haushaltsansatz			
Nr.	Konten	Bezeichnung	2023	2022	Ergebnis des Jahresabschlusses 2021
		<b>Ordentliche Erträge</b>			
01	50	Privatrechtliche Leistungsentgelte			
02	51	Öffentlich-rechtliche Leistungsentgelte			
03	548-549	Kostensersatzleistungen und -erstattungen			
04	52	Bestandsveränderungen und aktivierte Eigenleistungen			
05	55	Steuern und steuerähnliche Erträge einschl. Erträge aus gesetzlichen Umlagen			
06	547	Erträge aus Transferleistungen			
07	540-543	Erträge aus Zuweisungen und Zuschüssen für lfd. Zwecke und allgemeine Umlagen			
08	546	Erträge aus der Auflösung von Sonderposten aus Investitionszuweisungen, -zuschüssen und Investitionsbeiträgen			
09	53	Sonstige ordentliche Erträge			
<b>10</b>		<b>Summe der ordentlichen Erträge (Nr. 1 bis 9)</b>			
		<b>Ordentliche Aufwendungen</b>			
11	62, 63, 640-643, 647-649, 65	Personalaufwendungen			
12	644-646	Versorgungsaufwendungen			
13	60, 61, 67-69	Aufwendungen für Sach- und Dienstleistungen			
14	66	Abschreibungen			
15	71	Aufwendungen für Zuweisungen und Zuschüsse sowie besondere Finanzaufwendungen			
16	73	Steueraufwendungen einschl. Aufwendungen aus gesetzlichen Umlageverpflichtungen			
17	72	Transferaufwendungen			
18	70, 74, 76	Sonstige ordentliche Aufwendungen			
<b>19</b>		<b>Summe der ordentlichen Aufwendungen (Nr. 11 bis 18)</b>			
<b>20</b>		<b>Verwaltungsergebnis (Nr. 10 ./ Nr. 19)</b>			
21	56, 57	Finanzerträge			
22	77	Finanzaufwendungen			
<b>23</b>		<b>Finanzergebnis (Nr. 21 bis Nr. 22)</b>			
<b>24</b>		<b>Ordentliches Ergebnis (Verwaltungsergebnis und Finanzergebnis Nr. 20 und Nr. 23)</b>			
25	59	Außerordentliche Erträge			
26	79	Außerordentliche Aufwendungen			
<b>27</b>		<b>Außerordentliches Ergebnis (Nr. 25 ./ Nr. 26)</b>			
<b>28</b>		<b>Jahresergebnis vor Internen Leistungsbeziehungen (ordentliches Ergebnis und außerordentliches Ergebnis Nr. 24 und Nr. 27)</b>			
29		Erlöse der internen Leistungsbeziehungen			
30		Kosten der internen Leistungsbeziehungen			
<b>31</b>		<b>Ergebnis der Internen Leistungsbeziehungen</b>			
<b>32</b>		<b>Jahresergebnis nach Internen Leistungsbeziehungen</b>			

## Haushaltsplan 2023

### Teilfinanzhaushalt Kostenstelle 361.1021 Integrationsmaßnahmen

Stadt Rauschenberg

<b>Produktbereich</b>	06	Kinder-/Jugend- und Familienhilfe
<b>Produktgruppe</b>	361	Förderung von Kindern in Tageseinrichtungen
<b>Produkt</b>	361.10	Betreute Grundschule, Integration
<b>Kostenstelle</b>	361.1021	Integrationsmaßnahmen

		Haushaltsansatz			Investitions- und Investitionsförderungsmaßnahmen		
Nr.	Bezeichnung	2023	Verpflichtungs-ermächtigungen	2022	Ergebnis des Jahresabschlusses 2021	Gesamt-auszahlungsbedarf	davon bisher bereitgestellt
	<b>Einzahlungen aus Investitionstätigkeit</b>						
20	+ Einz. aus Investitionszuweis. und -zuschüssen sowie aus Investitionsbeiträgen						
21	+ Einz. aus Abgängen von Vermögensgegenständen des Sachanlagevermögens und des immateriellen Anlagevermögens						
22	+ Einz. aus Abgängen von Vermögensgegenständen des Finanzanlagevermögens						
	<b>Einzahlungen aus Finanzierungstätigkeit</b>						
31	+ Einz. aus der Aufnahme v. Krediten und wirtschaftlich vergleichbaren Vorgängen für Investitionen						
	<b>Summe</b>						
	<b>Auszahlungen aus Investitionstätigkeit</b>						
24	- Ausz. für den Erwerb von Grundstücken und Gebäuden						
25	- Ausz. für Baumaßnahmen						
26	- Ausz. für Investitionen in das sonstige Sachanlagevermögen und immaterielle Anlagevermögen davon: Ausz. aus gewährten Investitionszuweisungen und -zuschüssen						
27	- Ausz. für Investitionen in das Finanzanlagevermögen						
	<b>Auszahlungen aus Finanzierungstätigkeit</b>						
32	- Ausz. für die Tilgung von Krediten und wirtschaftlich vergleichbaren Vorgängen für Investitionen						
	<b>Summe</b>						
	<b>Saldo (Einzahlungen ./ Auszahlungen)</b>						

## Haushaltsplan 2023

### Teilergebnishaushalt Kostenstelle 361.1030 Kita Storchennest

Stadt Rauschenberg

<b>Produktbereich</b>	06	Kinder-/Jugend- und Familienhilfe
<b>Produktgruppe</b>	361	Förderung von Kindern in Tageseinrichtungen
<b>Produkt</b>	361.10	Betreute Grundschule, Integration
<b>Kostenstelle</b>	361.1030	Kita Storchennest

			Haushaltsansatz		
Nr.	Konten	Bezeichnung	2023	2022	Ergebnis des Jahresabschlusses 2021
		<b>Ordentliche Erträge</b>			
01	50	Privatrechtliche Leistungsentgelte			
02	51	Öffentlich-rechtliche Leistungsentgelte			
03	548-549	Kostensersatzleistungen und -erstattungen	-28.000		
04	52	Bestandsveränderungen und aktivierte Eigenleistungen			
05	55	Steuern und steuerähnliche Erträge einschl. Erträge aus gesetzlichen Umlagen			
06	547	Erträge aus Transferleistungen			
07	540-543	Erträge aus Zuweisungen und Zuschüssen für lfd. Zwecke und allgemeine Umlagen	-46.000	-47.500	-67.797
08	546	Erträge aus der Auflösung von Sonderposten aus Investitionszuweisungen, -zuschüssen und Investitionsbeiträgen			
09	53	Sonstige ordentliche Erträge	-14.000	-42.000	-39.828
<b>10</b>		<b>Summe der ordentlichen Erträge (Nr. 1 bis 9)</b>	<b>-88.000</b>	<b>-89.500</b>	<b>-107.625</b>
		<b>Ordentliche Aufwendungen</b>			
11	62, 63, 640-643, 647-649, 65	Personalaufwendungen			16.114
12	644-646	Versorgungsaufwendungen			
13	60, 61, 67-69	Aufwendungen für Sach- und Dienstleistungen	168.800	167.800	141.267
14	66	Abschreibungen			
15	71	Aufwendungen für Zuweisungen und Zuschüsse sowie besondere Finanzaufwendungen			
16	73	Steueraufwendungen einschl. Aufwendungen aus gesetzlichen Umlageverpflichtungen			
17	72	Transferaufwendungen			
18	70, 74, 76	Sonstige ordentliche Aufwendungen			
<b>19</b>		<b>Summe der ordentlichen Aufwendungen (Nr. 11 bis 18)</b>	<b>168.800</b>	<b>167.800</b>	<b>157.381</b>
<b>20</b>		<b>Verwaltungsergebnis (Nr. 10 ./ Nr. 19)</b>	<b>80.800</b>	<b>78.300</b>	<b>49.756</b>
21	56, 57	Finanzerträge			
22	77	Finanzaufwendungen			
<b>23</b>		<b>Finanzergebnis (Nr. 21 bis Nr. 22)</b>			
<b>24</b>		<b>Ordentliches Ergebnis (Verwaltungsergebnis und Finanzergebnis Nr. 20 und Nr. 23)</b>	<b>80.800</b>	<b>78.300</b>	<b>49.756</b>
25	59	Außerordentliche Erträge			
26	79	Außerordentliche Aufwendungen			
<b>27</b>		<b>Außerordentliches Ergebnis (Nr. 25 ./ Nr. 26)</b>			
<b>28</b>		<b>Jahresergebnis vor Internen Leistungsbeziehungen (ordentliches Ergebnis und außerordentliches Ergebnis Nr. 24 und Nr. 27)</b>	<b>80.800</b>	<b>78.300</b>	<b>49.756</b>
29		Erlöse der internen Leistungsbeziehungen			
30		Kosten der internen Leistungsbeziehungen	500	500	500
<b>31</b>		<b>Ergebnis der Internen Leistungsbeziehungen</b>	<b>500</b>	<b>500</b>	<b>500</b>
<b>32</b>		<b>Jahresergebnis nach Internen Leistungsbeziehungen</b>	<b>81.300</b>	<b>78.800</b>	<b>50.256</b>

# Haushaltsplan 2023

## Teilergebnisplan Kostenstelle 361.1030 Kita Storchennest

Stadt Rauschenberg

<b>Produktbereich</b>	06	Kinder-/Jugend- und Familienhilfe
<b>Produktgruppe</b>	361	Förderung von Kindern in Tageseinrichtungen
<b>Produkt</b>	361.10	Betreute Grundschule, Integration
<b>Kostenstelle</b>	361.1030	Kita Storchennest

		Haushaltsansatz			
Nr.	Konten	Bezeichnung	2023	2022	Ergebnis des Jahresabschlusses 2021
<b>03</b>		<b>Kostenersatzleistungen und -erstattungen</b>	<b>-28.000</b>		
5482000		Kostenerstattungen von Gemeinden/GV	-28.000		
<b>07</b>		<b>Ertr.a.Zuweisgn.u.Zusch.f.lfd.Zwecke u.allg.Uml.</b>	<b>-46.000</b>	<b>-47.500</b>	<b>-67.797</b>
5421000		Zuweisungen für lfd Zwecke vom Land	-46.000	-46.000	-67.797
5428000		Zusch. für lfd Zwecke von übrigen Bereichen		-1.500	
<b>09</b>		<b>Sonstige ordentliche Erträge</b>	<b>-14.000</b>	<b>-42.000</b>	<b>-39.828</b>
5399040		verschiedene Kostenerstattungen	-14.000	-42.000	-39.828
<b>10</b>		<b>Summe der ordentlichen Erträge (Pos. 1 - 9)</b>	<b>-88.000</b>	<b>-89.500</b>	<b>-107.625</b>
<b>11</b>		<b>Personalaufwendungen</b>			<b>16.114</b>
6401000		AG-Anteil zur Sozialvers. Entgeltbereich			16.114
<b>13</b>		<b>Aufwendungen für Sach- und Dienstleistungen</b>	<b>168.800</b>	<b>167.800</b>	<b>141.267</b>
6051000		Strom	400	400	374
6054000		Heizöl	1.000	1.000	
6056000		Wasser			124
6058000		Müll			126
6069000		sonstiger Aufw. für Reparatur u. Instandhaltung	1.000		
6163000		Instandh. von Einrichtungen und Ausstattungen	400	400	614
6171050		Aufwendungen Personalkostenabr. Landkreis			1.369
6993860		Zuschuss Kindergärten	166.000	166.000	138.659
<b>19</b>		<b>Summe der ordentlichen Aufwendungen (Pos. 11 - 18)</b>	<b>168.800</b>	<b>167.800</b>	<b>157.381</b>
<b>20</b>		<b>Verwaltungsergebnis (Pos. 10 ././ Ps. 19)</b>	<b>80.800</b>	<b>78.300</b>	<b>49.756</b>
<b>24</b>		<b>Ordentliches Ergebnis (Pos. 20 + Pos. 23)</b>	<b>80.800</b>	<b>78.300</b>	<b>49.756</b>
<b>28</b>		<b>Jahresergebnis vor Intern.LLeistungsbez.</b>	<b>80.800</b>	<b>78.300</b>	<b>49.756</b>
<b>30</b>		<b>Aufwendungen der Internen Leistungsbeziehungen</b>	<b>500</b>	<b>500</b>	<b>500</b>
<b>31</b>		<b>Saldo der Internen Leistungsbeziehungen</b>	<b>500</b>	<b>500</b>	<b>500</b>
<b>32</b>		<b>Jahresergebnis nach Internen Leistungsbeziehungen</b>	<b>81.300</b>	<b>78.800</b>	<b>50.256</b>



## Haushaltsplan 2023

### Teilfinanzhaushalt Kostenstelle 361.1030 Kita Storchennest

Stadt Rauschenberg

<b>Produktbereich</b>	06	Kinder-/Jugend- und Familienhilfe
<b>Produktgruppe</b>	361	Förderung von Kindern in Tageseinrichtungen
<b>Produkt</b>	361.10	Betreute Grundschule, Integration
<b>Kostenstelle</b>	361.1030	Kita Storchennest

		Haushaltsansatz			Investitions- und Investitionsförderungsmaßnahmen		
Nr.	Bezeichnung	2023	Verpflichtungsermächtigungen	2022	Ergebnis des Jahresabschlusses 2021	Gesamtauszahlungsbedarf	davon bisher bereitgestellt
	<b>Einzahlungen aus Investitionstätigkeit</b>						
20	+ Einz. aus Investitionszuweis. und -zuschüssen sowie aus Investitionsbeiträgen						
21	+ Einz. aus Abgängen von Vermögensgegenständen des Sachanlagevermögens und des immateriellen Anlagevermögens						
22	+ Einz. aus Abgängen von Vermögensgegenständen des Finanzanlagevermögens						
	<b>Einzahlungen aus Finanzierungstätigkeit</b>						
31	+ Einz. aus der Aufnahme v. Krediten und wirtschaftlich vergleichbaren Vorgängen für Investitionen						
	<b>Summe</b>						
	<b>Auszahlungen aus Investitionstätigkeit</b>						
24	- Ausz. für den Erwerb von Grundstücken und Gebäuden						
25	- Ausz. für Baumaßnahmen						
26	- Ausz. für Investitionen in das sonstige Sachanlagevermögen und immaterielle Anlagevermögen davon: Ausz. aus gewährten Investitionszuweisungen und -zuschüssen						
27	- Ausz. für Investitionen in das Finanzanlagevermögen						
	<b>Auszahlungen aus Finanzierungstätigkeit</b>						
32	- Ausz. für die Tilgung von Krediten und wirtschaftlich vergleichbaren Vorgängen für Investitionen						
	<b>Summe</b>						
	<b>Saldo (Einzahlungen ./ Auszahlungen)</b>						

## Haushaltsplan 2023

### Teilergebnishaushalt Produkt 365.10 Kinderbetreuung in Kindertagesstätten

Stadt Rauschenberg

<b>Produktbereich</b>	06	Kinder-/Jugend- und Familienhilfe
<b>Produktgruppe</b>	365	Tageseinrichtungen für Kinder
<b>Produkt</b>	365.10	Kinderbetreuung in Kindertagesstätten

			Haushaltsansatz		
Nr.	Konten	Bezeichnung	2023	2022	Ergebnis des Jahresabschlusses 2021
<b>Ordentliche Erträge</b>					
01	50	Privatrechtliche Leistungsentgelte			
02	51	Öffentlich-rechtliche Leistungsentgelte	-38.250	-38.250	-34.965
03	548-549	Kostensersatzleistungen und -erstattungen	-22.000		
04	52	Bestandsveränderungen und aktivierte Eigenleistungen			
05	55	Steuern und steuerähnliche Erträge einschl. Erträge aus gesetzlichen Umlagen			
06	547	Erträge aus Transferleistungen			
07	540-543	Erträge aus Zuweisungen und Zuschüssen für lfd. Zwecke und allgemeine Umlagen	-325.000	-325.000	-438.733
08	546	Erträge aus der Auflösung von Sonderposten aus Investitionszuweisungen, -zuschüssen und Investitionsbeiträgen	-39.595	-41.073	-35.596
09	53	Sonstige ordentliche Erträge	-40.300	-73.100	-118.976
<b>10</b>		<b>Summe der ordentlichen Erträge (Nr. 1 bis 9)</b>	<b>-465.145</b>	<b>-477.423</b>	<b>-628.270</b>
<b>Ordentliche Aufwendungen</b>					
11	62, 63, 640-643, 647-649, 65	Personalaufwendungen	619.000	517.600	535.963
12	644-646	Versorgungsaufwendungen			
13	60, 61, 67-69	Aufwendungen für Sach- und Dienstleistungen	234.160	208.060	268.482
14	66	Abschreibungen	79.137	99.328	89.577
15	71	Aufwendungen für Zuweisungen und Zuschüsse sowie besondere Finanzaufwendungen	660.000	605.000	517.024
16	73	Steueraufwendungen einschl. Aufwendungen aus gesetzlichen Umlageverpflichtungen			
17	72	Transferaufwendungen			
18	70, 74, 76	Sonstige ordentliche Aufwendungen			
<b>19</b>		<b>Summe der ordentlichen Aufwendungen (Nr. 11 bis 18)</b>	<b>1.592.297</b>	<b>1.429.988</b>	<b>1.411.047</b>
<b>20</b>		<b>Verwaltungsergebnis (Nr. 10 ./ Nr. 19)</b>	<b>1.127.152</b>	<b>952.565</b>	<b>782.777</b>
21	56, 57	Finanzerträge			
22	77	Finanzaufwendungen			
<b>23</b>		<b>Finanzergebnis (Nr. 21 bis Nr. 22)</b>			
<b>24</b>		<b>Ordentliches Ergebnis (Verwaltungsergebnis und Finanzergebnis Nr. 20 und Nr. 23)</b>	<b>1.127.152</b>	<b>952.565</b>	<b>782.777</b>
25	59	Außerordentliche Erträge			-127.215
26	79	Außerordentliche Aufwendungen	10.000		3.518
<b>27</b>		<b>Außerordentliches Ergebnis (Nr. 25 ./ Nr. 26)</b>	<b>10.000</b>		<b>-123.698</b>
<b>28</b>		<b>Jahresergebnis vor Internen Leistungsbeziehungen (ordentliches Ergebnis und außerordentliches Ergebnis Nr. 24 und Nr. 27)</b>	<b>1.137.152</b>	<b>952.565</b>	<b>659.079</b>
29		Erlöse der internen Leistungsbeziehungen			
30		Kosten der internen Leistungsbeziehungen	18.700	19.000	15.000
<b>31</b>		<b>Ergebnis der Internen Leistungsbeziehungen</b>	<b>18.700</b>	<b>19.000</b>	<b>15.000</b>
<b>32</b>		<b>Jahresergebnis nach Internen Leistungsbeziehungen</b>	<b>1.155.852</b>	<b>971.565</b>	<b>674.079</b>

## Haushaltsplan 2023

**Teilergebnisplan  
Produkt 365.10 Kinderbetreuung in Kindertagesstätten**

Stadt Rauschenberg

**Produktbereich** 06 Kinder-/Jugend- und Familienhilfe  
**Produktgruppe** 365 Tageseinrichtungen für Kinder  
**Produkt** 365.10 Kinderbetreuung in Kindertagesstätten

		Haushaltsansatz			
Nr.	Konten	Bezeichnung	2023	2022	Ergebnis des Jahresabschlusses 2021
<b>02</b>		<b>Öffentlich-rechtliche Leistungsentgelte</b>	<b>-38.250</b>	<b>-38.250</b>	<b>-34.965</b>
5110000		öffentlich rechtliche Benutzungsgebühren	-250	-250	-60
5110100		Kindergartenbeiträge	-38.000	-38.000	-34.905
<b>03</b>		<b>Kostenersatzleistungen und -erstattungen</b>	<b>-22.000</b>		
5482000		Kostenerstattungen von Gemeinden/GV	-22.000		
<b>07</b>		<b>Ertr.a.Zuwelsgn.u.Zusch.f.lfd.Zwecke u.allg.Uml.</b>	<b>-325.000</b>	<b>-325.000</b>	<b>-438.733</b>
5410300		Sonstige Zuweisungen des Landes			-42.119
5421000		Zuweisungen für lfd Zwecke vom Land	-325.000	-325.000	-363.332
5428000		Zusch. für lfd Zwecke von übrigen Bereichen			-33.282
<b>08</b>		<b>Ertr.a.Aufl.v.Sonderp.a.Inv.zuw.-zusch.u.-Beitr.</b>	<b>-39.595</b>	<b>-41.073</b>	<b>-35.596</b>
5460100		Erträge Auflös SOPO Invest vom öffentl Bereich	-38.595	-40.073	-34.596
5461000		Erträge Auflös SOPO Invest nicht öffentl Bereich	-1.000	-1.000	-1.000
<b>09</b>		<b>Sonstige ordentliche Erträge</b>	<b>-40.300</b>	<b>-73.100</b>	<b>-118.976</b>
5306000		Mittagsverpflegung Kiga	-38.000	-30.000	-30.135
5306100		Getränkogeld Kiga	-2.300	-2.100	-1.953
5399040		verschiedene Kostenerstattungen		-41.000	-86.888
<b>10</b>		<b>Summe der ordentlichen Erträge (Pos. 1 - 9)</b>	<b>-465.145</b>	<b>-477.423</b>	<b>-628.270</b>
<b>11</b>		<b>Personalaufwendungen</b>	<b>619.000</b>	<b>517.600</b>	<b>535.963</b>
6201000		Entg. für geleist. Arbeitszeit (einschl. Zulagen)	470.000	386.900	405.839
6201030		Entg. sonst. Beschäftigte (Aushilfen)	16.200	15.000	17.113
6401000		AG-Anteil zur Sozialvers. Entgeltbereich	99.000	81.300	82.559
6401100		AG-Anteil zur Sozialvers. sonst. Beschäftigte	2.600	2.700	4.936
6470000		Zukunftsicherung/Zusatzversorg. Entgeltbereich	28.300	28.300	24.030
6470100		Zusatzversorgung sonst. Beschäftigte (Aushilfen)	400	900	1.107
6504000		Aufw. Betriebsarzt, Arbeitssicherheit	2.500	2.500	379
<b>13</b>		<b>Aufwendungen für Sach- und Dienstleistungen</b>	<b>234.160</b>	<b>208.060</b>	<b>268.482</b>
6010100		Aufwendungen f. Büromaterial			191
6051000		Strom	3.000	2.000	1.255
6054000		Heizöl	5.000	3.000	1.954
6056000		Wasser	600	600	501
6057000		Abwasser	1.300	1.300	1.254
6058000		Müll	1.800	1.800	782
6063000		Materialaufw. für Einrichtungen und Ausstattungen	5.500	5.500	19.128
6069000		sonstiger Aufw. für Reparatur u. Instandhaltung	1.500	1.500	154
6070000		Aufw. für Berufskleidung, Arbeitsschutzmittel			745
6081000		Reinigungsmaterial			60
6139020		Aufwendungen für Wasseruntersuchungen	900	900	678
6161000		Instandh. Gebäude, Außenanl. (Bauunterhaltung)	3.000	2.000	-150
6163000		Instandh. von Einrichtungen und Ausstattungen	4.800	4.800	16.327
6165000		Instandh. v. Sachanl. Gemeindebr., Infrastr.verm.		1.000	
6166000		Wartungskosten	3.000	2.000	3.720
6169000		sonstige Fremdinstandhaltung			662
6171100		Softwarepflegekosten allgemein	500	500	
6701000		Mieten, Pachten, Erbbauzinsen	1.000	1.000	956
6730000		Gebühren	300	300	300

## Haushaltsplan 2023

**Teilergebnisplan  
Produkt 365.10 Kinderbetreuung in Kindertagesstätten**

Stadt Rauschenberg

Nr.	Konten	Bezeichnung	Haushaltsansatz		Ergebnis des Jahresabschlusses 2021
			2023	2022	
6832000		Telefonkosten	860	860	843
6840000		amtliche Bekanntmachungen			1.902
6850000		Reisekosten	100	100	24
6880000		Aufw. Für Fort- und Weiterbildung	500	500	154
6900100		Beiträge f. Gebäudebezogene Versicherungen	7.200	7.100	6.673
6909000		Beiträge für sonstige Versicherungen	1.800	1.800	1.526
6993800		Aufw. Mittagsverpflegung	6.000	6.000	3.933
6993810		Aufw. Getränke	500	500	367
6993875		Erstattung Freistellung	145.000	140.000	137.918
6993890		Kostenerst. Kiga-beitrag an Dritte	40.000	23.000	66.627
<b>14</b>		<b>Abschreibungen</b>	<b>79.137</b>	<b>99.328</b>	<b>89.577</b>
6620000		Abschr. Gebäude u. -einr. , SachAnlag., InfrStrktV	78.852	90.498	79.350
6642000		Abschr. auf Betriebsausstattung	285	285	285
6645000		Abschr. auf Geschäftsausstattung		8.545	8.545
6671000		Abschreibung auf Ford. Wg. Uneinbringlichkeit			588
6672000		Einzelwertberichtigung			809
<b>15</b>		<b>Aufw.f. Zuweisungen und Zuschüsse s.bes.Finanzaufw</b>	<b>660.000</b>	<b>605.000</b>	<b>517.024</b>
7128000		Zuschüsse für laufende Zwecke an übrige Bereiche			1.422
7128080		Zuschuss KIGA Kernstadt	625.000	570.000	490.000
7128090		Zuschuss weitere Kindergärten	35.000	35.000	25.602
<b>19</b>		<b>Summe der ordentlichen Aufwendungen (Pos. 11 - 18)</b>	<b>1.592.297</b>	<b>1.429.988</b>	<b>1.411.046</b>
<b>20</b>		<b>Verwaltungsergebnis (Pos. 10 ./ Ps. 19)</b>	<b>1.127.152</b>	<b>952.565</b>	<b>782.776</b>
<b>24</b>		<b>Ordentliches Ergebnis (Pos. 20 + Pos. 23)</b>	<b>1.127.152</b>	<b>952.565</b>	<b>782.776</b>
<b>25</b>		<b>Außerordentliche Erträge</b>			<b>-127.215</b>
5989000		sonstige periodenfremde Erträge			-127.215
<b>26</b>		<b>Außerordentliche Aufwendungen</b>	<b>10.000</b>		<b>3.518</b>
7970000		periodenfremde Aufwendungen	10.000		3.518
<b>27</b>		<b>Außerordentliches Ergebnis (Pos. 25 ./ Pos. 26)</b>	<b>10.000</b>		<b>-123.697</b>
<b>28</b>		<b>Jahresergebnis vor Intern.Leistungsbez.</b>	<b>1.137.152</b>	<b>952.565</b>	<b>659.079</b>
<b>30</b>		<b>Aufwendungen der Internen Leistungsbeziehungen</b>	<b>18.700</b>	<b>19.000</b>	<b>15.000</b>
<b>31</b>		<b>Saldo der Internen Leistungsbeziehungen</b>	<b>18.700</b>	<b>19.000</b>	<b>15.000</b>
<b>32</b>		<b>Jahresergebnis nach Internen Leistungsbeziehungen</b>	<b>1.155.852</b>	<b>971.565</b>	<b>674.079</b>

## Haushaltsplan 2023

### Teilfinanzhaushalt Produkt 365.10 Kinderbetreuung in Kindertagesstätten

Stadt Rauschenberg

<b>Produktbereich</b>	06	Kinder-/Jugend- und Familienhilfe
<b>Produktgruppe</b>	365	Tageseinrichtungen für Kinder
<b>Produkt</b>	365.10	Kinderbetreuung in Kindertagesstätten

		Haushaltsansatz			Investitions- und Investitionsförderungsmaßnahmen		
Nr.	Bezeichnung	2023	Verpflichtungs-ermächtigungen	2022	Ergebnis des Jahresabschlusses 2021	Gesamt-auszahlungsbedarf	davon bisher bereitgestellt
	<b>Einzahlungen aus Investitionstätigkeit</b>						
20	+ Einz. aus Investitionszuweis. und -zuschüssen sowie aus Investitionsbeiträgen				50.000		
21	+ Einz. aus Abgängen von Vermögensgegenständen des Sachanlagevermögens und des immateriellen Anlagevermögens						
22	+ Einz. aus Abgängen von Vermögensgegenständen des Finanzanlagevermögens						
	<b>Einzahlungen aus Finanzierungstätigkeit</b>						
31	+ Einz. aus der Aufnahme v. Krediten und wirtschaftlich vergleichbaren Vorgängen für Investitionen						
	<b>Summe</b>				<b>50.000</b>		
	<b>Auszahlungen aus Investitionstätigkeit</b>						
24	- Ausz. für den Erwerb von Grundstücken und Gebäuden					-10.000	-10.000
25	- Ausz. für Baumaßnahmen				-21.867	-120.000	-120.000
26	- Ausz. für Investitionen in das sonstige Sachanlagevermögen und immaterielle Anlagevermögen davon: Ausz. aus gewährten Investitionszuweisungen und -zuschüssen	-3.000				-8.000	-8.000
27	- Ausz. für Investitionen in das Finanzanlagevermögen						
	<b>Auszahlungen aus Finanzierungstätigkeit</b>						
32	- Ausz. für die Tilgung von Krediten und wirtschaftlich vergleichbaren Vorgängen für Investitionen						
	<b>Summe</b>	<b>-3.000</b>			<b>-21.867</b>	<b>-138.000</b>	<b>-138.000</b>
	<b>Saldo (Einzahlungen ./ Auszahlungen)</b>	<b>-3.000</b>			<b>28.133</b>	<b>-138.000</b>	<b>-138.000</b>

#### Übersicht über die Investitionsmaßnahmen

Bezeichnung	Jahres-ergebnis 2021	Ansatz 2022 2023	Verpflichtungs-ermächtigungen	Finanzplan 2024	Finanzplan 2025 2026	Bisher bereitgestellt	Gesamt Ein- und Auszahl.
Kiga Bracht - Umsetz. Brandschutzauflagen	-21.867					-40.000	-62.244
Projektförderung Kita Bracht - Zuschuss	50.000						50.000
Geringwertige Wirtschaftsgüter Kindergarten		-3.000				-3.000	

# Haushaltsplan 2023

## Investitionen Produkt 365.10 Kinderbetreuung in Kindertagesstätten

Stadt Rauschenberg

**Produktbereich** 06 Kinder-/Jugend- und Familienhilfe  
**Produktgruppe** 365 Tageseinrichtungen für Kinder  
**Produkt** 365.10 Kinderbetreuung in Kindertagesstätten

Nr. Bezeichnung	Ansatz 2023	Verpflichtungs- - Ermächtigungen	Ansatz 2022	Jahres- ergebnis 2021	Finanzplan 2024	Finanzplan 2025 2026	Bish. bereitgest. Ges. Ein- Ausz.
365-20 Kiga Bracht - Umsetz. Brandschutzauflagen	0	0	0	-21.867	0	0 0	-40.000 -62.244
365-201 Projektförderung Kita Bracht - Zuschuss	0	0	0	50.000	0	0 0	0 50.000
365-GWGK Geringwertige Wirtschaftsgüter Kindergarten	-3.000	0	0	0	0	0 0	-3.000 0

## Haushaltsplan 2023

### Teilergebnishaushalt Kostenstelle 365.1020 Kinderbetreuung Kindergarten Bracht

Stadt Rauschenberg

<b>Produktbereich</b>	06	Kinder-/Jugend- und Familienhilfe
<b>Produktgruppe</b>	365	Tageseinrichtungen für Kinder
<b>Produkt</b>	365.10	Kinderbetreuung in Kindertagesstätten
<b>Kostenstelle</b>	365.1020	Kinderbetreuung Kindergarten Bracht

		Haushaltsansatz			
Nr.	Konten	Bezeichnung	2023	2022	Ergebnis des Jahresabschlusses 2021
		<b>Ordentliche Erträge</b>			
01	50	Privatrechtliche Leistungsentgelte			
02	51	Öffentlich-rechtliche Leistungsentgelte	-38.250	-38.250	-34.965
03	548-549	Kostensersatzleistungen und -erstattungen	-12.000		
04	52	Bestandsveränderungen und aktivierte Eigenleistungen			
05	55	Steuern und steuerähnliche Erträge einschl. Erträge aus gesetzlichen Umlagen			
06	547	Erträge aus Transferleistungen			
07	540-543	Erträge aus Zuweisungen und Zuschüssen für lfd. Zwecke und allgemeine Umlagen	-180.000	-180.000	-266.935
08	546	Erträge aus der Auflösung von Sonderposten aus Investitionszuweisungen, -zuschüssen und Investitionsbeiträgen	-13.245	-14.720	-9.244
09	53	Sonstige ordentliche Erträge	-40.300	-50.100	-42.643
<b>10</b>		<b>Summe der ordentlichen Erträge (Nr. 1 bis 9)</b>	<b>-283.795</b>	<b>-283.070</b>	<b>-353.788</b>
		<b>Ordentliche Aufwendungen</b>			
11	62, 63, 640-643, 647-649, 65	Personalaufwendungen	617.400	517.600	535.963
12	644-646	Versorgungsaufwendungen			
13	60, 61, 67-69	Aufwendungen für Sach- und Dienstleistungen	32.600	29.500	38.623
14	66	Abschreibungen	24.974	27.495	17.742
15	71	Aufwendungen für Zuweisungen und Zuschüsse sowie besondere Finanzaufwendungen			
16	73	Steueraufwendungen einschl. Aufwendungen aus gesetzlichen Umlageverpflichtungen			
17	72	Transferaufwendungen			
18	70, 74, 76	Sonstige ordentliche Aufwendungen			
<b>19</b>		<b>Summe der ordentlichen Aufwendungen (Nr. 11 bis 18)</b>	<b>674.974</b>	<b>574.595</b>	<b>592.328</b>
<b>20</b>		<b>Verwaltungsergebnis (Nr. 10 ./ Nr. 19)</b>	<b>391.179</b>	<b>291.525</b>	<b>238.540</b>
21	56, 57	Finanzerträge			
22	77	Finanzaufwendungen			
<b>23</b>		<b>Finanzergebnis (Nr. 21 bis Nr. 22)</b>			
<b>24</b>		<b>Ordentliches Ergebnis (Verwaltungsergebnis und Finanzergebnis Nr. 20 und Nr. 23)</b>	<b>391.179</b>	<b>291.525</b>	<b>238.540</b>
25	59	Außerordentliche Erträge			
26	79	Außerordentliche Aufwendungen			
<b>27</b>		<b>Außerordentliches Ergebnis (Nr. 25 ./ Nr. 26)</b>			
<b>28</b>		<b>Jahresergebnis vor Internen Leistungsbeziehungen (ordentliches Ergebnis und außerordentliches Ergebnis Nr. 24 und Nr. 27)</b>	<b>391.179</b>	<b>291.525</b>	<b>238.540</b>
29		Erlöse der internen Leistungsbeziehungen			
30		Kosten der internen Leistungsbeziehungen	5.400	5.500	10.000
<b>31</b>		<b>Ergebnis der Internen Leistungsbeziehungen</b>	<b>5.400</b>	<b>5.500</b>	<b>10.000</b>
<b>32</b>		<b>Jahresergebnis nach Internen Leistungsbeziehungen</b>	<b>396.579</b>	<b>297.025</b>	<b>248.540</b>

## Haushaltsplan 2023

**Teilergebnisplan  
Kostenstelle 365.1020 Kinderbetreuung Kindergarten Bracht**

Stadt Rauschenberg

<b>Produktbereich</b>	06	Kinder-/Jugend- und Familienhilfe
<b>Produktgruppe</b>	365	Tageseinrichtungen für Kinder
<b>Produkt</b>	365.10	Kinderbetreuung in Kindertagesstätten
<b>Kostenstelle</b>	365.1020	Kinderbetreuung Kindergarten Bracht

			Haushaltsansatz		
Nr.	Konten	Bezeichnung	2023	2022	Ergebnis des Jahresabschlusses 2021
<b>02</b>		<b>Öffentlich-rechtliche Leistungsentgelte</b>	<b>-38.250</b>	<b>-38.250</b>	<b>-34.965</b>
5110000		öffentlich rechtliche Benutzungsgebühren	-250	-250	-60
5110100		Kindergartenbeiträge	-38.000	-38.000	-34.905
<b>03</b>		<b>Kostensersatzleistungen und -erstattungen</b>	<b>-12.000</b>		
5482000		Kostenerstattungen von Gemeinden/GV	-12.000		
<b>07</b>		<b>Ertr.a.Zuwelsgn.u.Zusch.f.lfd.Zwecke u.allg.Uml.</b>	<b>-180.000</b>	<b>-180.000</b>	<b>-266.935</b>
5410300		Sonstige Zuweisungen des Landes			-8.239
5421000		Zuweisungen für lfd Zwecke vom Land	-180.000	-180.000	-225.414
5428000		Zusch. für lfd Zwecke von übrigen Bereichen			-33.282
<b>08</b>		<b>Ertr.a.Aufl.v.Sonderp.a.Inv.zuw.-zusch.u.-Beitr.</b>	<b>-13.245</b>	<b>-14.720</b>	<b>-9.244</b>
5460100		Erträge Auflös SOPO Invest vom öffentl Bereich	-13.245	-14.720	-9.244
<b>09</b>		<b>Sonstige ordentliche Erträge</b>	<b>-40.300</b>	<b>-50.100</b>	<b>-42.643</b>
5306000		Mittagsverpflegung Kiga	-38.000	-30.000	-30.135
5306100		Getränkogeld Kiga	-2.300	-2.100	-1.953
5399040		verschiedene Kostenerstattungen		-18.000	-10.555
<b>10</b>		<b>Summe der ordentlichen Erträge (Pos. 1 - 9)</b>	<b>-283.795</b>	<b>-283.070</b>	<b>-353.787</b>
<b>11</b>		<b>Personalaufwendungen</b>	<b>617.400</b>	<b>517.600</b>	<b>535.963</b>
6201000		Entg. für geleist. Arbeitszeit (einschl. Zulagen)	470.000	386.900	405.839
6201030		Entg. sonst. Beschäftigte (Aushilfen)	15.000	15.000	17.113
6401000		AG-Anteil zur Sozialvers. Entgeltbereich	99.000	81.300	82.559
6401100		AG-Anteil zur Sozialvers. sonst. Beschäftigte	2.200	2.700	4.936
6470000		Zukunftsicherung/Zusatzversorg. Entgeltbereich	28.300	28.300	24.030
6470100		Zusatzversorgung sonst. Beschäftigte (Aushilfen)	400	900	1.107
6504000		Aufw. Betriebsarzt, Arbeitssicherheit	2.500	2.500	379
<b>13</b>		<b>Aufwendungen für Sach- und Dienstleistungen</b>	<b>32.600</b>	<b>29.500</b>	<b>38.623</b>
6010100		Aufwendungen f. Büromaterial			191
6051000		Strom	3.000	2.000	1.255
6054000		Heizöl	5.000	3.000	1.954
6056000		Wasser	600	600	501
6057000		Abwasser	1.300	1.300	1.254
6058000		Müll	1.700	1.700	782
6063000		Materialaufw. für Einrichtungen und Ausstattungen	5.000	5.000	17.274
6069000		sonstiger Aufw. für Reparatur u. Instandhaltung	1.000	1.000	154
6070000		Aufw. für Berufskleidung, Arbeitsschutzmittel			745
6081000		Reinigungsmaterial			60
6139020		Aufwendungen für Wasseruntersuchungen	300	300	417
6161000		Instandh. Gebäude, Außenanl. (Bauunterhaltung)	1.000		-150
6163000		Instandh. von Einrichtungen und Ausstattungen	800	800	2.690
6165000		Instandh. v. Sachanl. Gemeindebr., Infrastr.verm.		1.000	
6166000		Wartungskosten			561
6171100		Softwarepflegekosten allgemein	500	500	
6730000		Gebühren	300	300	220
6832000		Telefonkosten	600	600	584
6840000		amtliche Bekanntmachungen			1.902



## Haushaltsplan 2023

### Teilergebnisplan Kostenstelle 365.1020 Kinderbetreuung Kindergarten Bracht

Stadt Rauschenberg

Nr.	Konten	Bezeichnung	Haushaltsansatz		Ergebnis des Jahresabschlusses 2021
			2023	2022	
6850000		Reisekosten	100	100	24
6880000		Aufw. Für Fort- und Weiterbildung	500	500	154
6900100		Beiträge f. Gebäudebezogene Versicherungen	2.600	2.500	2.310
6909000		Beiträge für sonstige Versicherungen	1.800	1.800	1.526
6993800		Aufw. Mittagsverpflegung	6.000	6.000	3.849
6993810		Aufw. Getränke	500	500	367
<b>14</b>		<b>Abschreibungen</b>	<b>24.974</b>	<b>27.495</b>	<b>17.742</b>
6620000		Abschr. Gebäude u. -einr. , SachAnlag., InfrStrktV	24.974	27.495	16.345
6671000		Abschreibung auf Ford. Wg. Uneinbringlichkeit			588
6672000		Einzelwertberichtigung			809
<b>19</b>		<b>Summe der ordentlichen Aufwendungen (Pos. 11 - 18)</b>	<b>674.974</b>	<b>574.595</b>	<b>592.328</b>
<b>20</b>		<b>Verwaltungsergebnis (Pos. 10 ./ . Ps. 19)</b>	<b>391.179</b>	<b>291.525</b>	<b>238.541</b>
<b>24</b>		<b>Ordentliches Ergebnis (Pos. 20 + Pos. 23)</b>	<b>391.179</b>	<b>291.525</b>	<b>238.541</b>
<b>28</b>		<b>Jahresergebnis vor Intern.LLeistungsbez.</b>	<b>391.179</b>	<b>291.525</b>	<b>238.541</b>
<b>30</b>		<b>Aufwendungen der Internen Leistungsbeziehungen</b>	<b>5.400</b>	<b>5.500</b>	<b>10.000</b>
<b>31</b>		<b>Saldo der Internen Leistungsbeziehungen</b>	<b>5.400</b>	<b>5.500</b>	<b>10.000</b>
<b>32</b>		<b>Jahresergebnis nach Internen Leistungsbeziehungen</b>	<b>396.579</b>	<b>297.025</b>	<b>248.541</b>

## Haushaltsplan 2023

### Teilfinanzhaushalt Kostenstelle 365.1020 Kinderbetreuung Kindergarten Bracht

Stadt Rauschenberg

<b>Produktbereich</b>	06	Kinder-/Jugend- und Familienhilfe
<b>Produktgruppe</b>	365	Tageseinrichtungen für Kinder
<b>Produkt</b>	365.10	Kinderbetreuung in Kindertagesstätten
<b>Kostenstelle</b>	365.1020	Kinderbetreuung Kindergarten Bracht

		Haushaltsansatz			Investitions- und Investitionsförderungsmaßnahmen		
Nr.	Bezeichnung	2023	Verpflichtungs-ermächtigungen	2022	Ergebnis des Jahresabschlusses 2021	Gesamt-auszahlungsbedarf	davon bisher bereitgestellt
	<b>Einzahlungen aus Investitionstätigkeit</b>						
20	+ Einz. aus Investitionszuweis. und -zuschüssen sowie aus Investitionsbeiträgen				50.000		
21	+ Einz. aus Abgängen von Vermögensgegenständen des Sachanlagevermögens und des immateriellen Anlagevermögens						
22	+ Einz. aus Abgängen von Vermögensgegenständen des Finanzanlagevermögens						
	<b>Einzahlungen aus Finanzierungstätigkeit</b>						
31	+ Einz. aus der Aufnahme v. Krediten und wirtschaftlich vergleichbaren Vorgängen für Investitionen						
	<b>Summe</b>				<b>50.000</b>		
	<b>Auszahlungen aus Investitionstätigkeit</b>						
24	- Ausz. für den Erwerb von Grundstücken und Gebäuden					-10.000	-10.000
25	- Ausz. für Baumaßnahmen				-21.867	-40.000	-40.000
26	- Ausz. für Investitionen in das sonstige Sachanlagevermögen und immaterielle Anlagevermögen davon: Ausz. aus gewährten Investitionszuweisungen und -zuschüssen						
27	- Ausz. für Investitionen in das Finanzanlagevermögen						
	<b>Auszahlungen aus Finanzierungstätigkeit</b>						
32	- Ausz. für die Tilgung von Krediten und wirtschaftlich vergleichbaren Vorgängen für Investitionen						
	<b>Summe</b>				<b>-21.867</b>	<b>-50.000</b>	<b>-50.000</b>
	<b>Saldo (Einzahlungen ./ Auszahlungen)</b>				<b>28.133</b>	<b>-50.000</b>	<b>-50.000</b>

#### Übersicht über die Investitionsmaßnahmen

Bezeichnung	Jahres-ergebnis 2021	Ansatz 2022 2023	Verpflichtungs- Ermächtigungen	Finanzplan 2024	Finanzplan 2025 2026	Bisher bereitgestellt	Gesamt Ein- und Auszahl.
Kiga Bracht - Umsetz. Brandschutzauflagen	-21.867					-40.000	-62.244
Projektförderung Kita Bracht - Zuschuss	50.000						50.000

## Haushaltsplan 2023

### Investitionen Kostenstelle 365.1020 Kinderbetreuung Kindergarten Bracht

Stadt Rauschenberg

<b>Produktbereich</b>	06	Kinder-/Jugend- und Familienhilfe
<b>Produktgruppe</b>	365	Tageseinrichtungen für Kinder
<b>Produkt</b>	365.10	Kinderbetreuung in Kindertagesstätten
<b>Kostenstelle</b>	365.1020	Kinderbetreuung Kindergarten Bracht

Nr. Bezeichnung	Ansatz 2023	Verpflichtungs- - Ermächtigungen	Ansatz 2022	Jahres- ergebnis 2021	Finanzplan 2024	Finanzplan 2025 2026	Bish. bereitgest. Ges. Ein- Ausz.
365-20 Kiga Bracht - Umsetz. Brandschutzauflagen	0	0	0	-21.867	0	0 0	-40.000 -62.244
365-201 Projektförderung Kita Bracht - Zuschuss	0	0	0	50.000	0	0 0	0 50.000

## Haushaltsplan 2023

### Teilergebnishaushalt Kostenstelle 365.1050 Kinderbetreuung Kindergarten Rauschenberg

Stadt Rauschenberg

<b>Produktbereich</b>	06	Kinder-/Jugend- und Familienhilfe
<b>Produktgruppe</b>	365	Tageseinrichtungen für Kinder
<b>Produkt</b>	365.10	Kinderbetreuung in Kindertagesstätten
<b>Kostenstelle</b>	365.1050	Kinderbetreuung Kindergarten Rauschenberg

Nr.	Konten	Bezeichnung	Haushaltsansatz		Ergebnis des Jahresabschlusses 2021
			2023	2022	
		<b>Ordentliche Erträge</b>			
01	50	Privatrechtliche Leistungsentgelte			
02	51	Öffentlich-rechtliche Leistungsentgelte			
03	548-549	Kostensersatzleistungen und -erstattungen	-10.000		
04	52	Bestandsveränderungen und aktivierte Eigenleistungen			
05	55	Steuern und steuerähnliche Erträge einschl. Erträge aus gesetzlichen Umlagen			
06	547	Erträge aus Transferleistungen			
07	540-543	Erträge aus Zuweisungen und Zuschüssen für lfd. Zwecke und allgemeine Umlagen	-145.000	-145.000	-137.918
08	546	Erträge aus der Auflösung von Sonderposten aus Investitionszuweisungen, -zuschüssen und Investitionsbeiträgen	-26.350	-26.353	-26.352
09	53	Sonstige ordentliche Erträge		-23.000	-7.634
<b>10</b>		<b>Summe der ordentlichen Erträge (Nr. 1 bis 9)</b>	<b>-181.350</b>	<b>-194.353</b>	<b>-171.903</b>
		<b>Ordentliche Aufwendungen</b>			
11	62, 63, 640-643, 647-649, 65	Personalaufwendungen	1.600		
12	644-646	Versorgungsaufwendungen			
13	60, 61, 67-69	Aufwendungen für Sach- und Dienstleistungen	161.560	155.560	163.232
14	66	Abschreibungen	54.162	71.833	71.835
15	71	Aufwendungen für Zuweisungen und Zuschüsse sowie besondere Finanzaufwendungen	625.000	570.000	490.000
16	73	Steueraufwendungen einschl. Aufwendungen aus gesetzlichen Umlageverpflichtungen			
17	72	Transferaufwendungen			
18	70, 74, 76	Sonstige ordentliche Aufwendungen			
<b>19</b>		<b>Summe der ordentlichen Aufwendungen (Nr. 11 bis 18)</b>	<b>842.322</b>	<b>797.393</b>	<b>725.067</b>
<b>20</b>		<b>Verwaltungsergebnis (Nr. 10 ./ Nr. 19)</b>	<b>660.972</b>	<b>603.040</b>	<b>553.164</b>
21	56, 57	Finanzerträge			
22	77	Finanzaufwendungen			
<b>23</b>		<b>Finanzergebnis (Nr. 21 bis Nr. 22)</b>			
<b>24</b>		<b>Ordentliches Ergebnis (Verwaltungsergebnis und Finanzergebnis Nr. 20 und Nr. 23)</b>	<b>660.972</b>	<b>603.040</b>	<b>553.164</b>
25	59	Außerordentliche Erträge			-122.855
26	79	Außerordentliche Aufwendungen			
<b>27</b>		<b>Außerordentliches Ergebnis (Nr. 25 ./ Nr. 26)</b>			<b>-122.855</b>
<b>28</b>		<b>Jahresergebnis vor Internen Leistungsbeziehungen (ordentliches Ergebnis und außerordentliches Ergebnis Nr. 24 und Nr. 27)</b>	<b>660.972</b>	<b>603.040</b>	<b>430.309</b>
29		Erlöse der internen Leistungsbeziehungen			
30		Kosten der internen Leistungsbeziehungen	13.300	13.500	5.000
<b>31</b>		<b>Ergebnis der Internen Leistungsbeziehungen</b>	<b>13.300</b>	<b>13.500</b>	<b>5.000</b>
<b>32</b>		<b>Jahresergebnis nach Internen Leistungsbeziehungen</b>	<b>674.272</b>	<b>616.540</b>	<b>435.309</b>

## Haushaltsplan 2023

**Teilergebnisplan  
Kostenstelle 365.1050 Kinderbetreuung Kindergarten Rauschenberg**

Stadt Rauschenberg

<b>Produktbereich</b>	06	Kinder-/Jugend- und Familienhilfe
<b>Produktgruppe</b>	365	Tageseinrichtungen für Kinder
<b>Produkt</b>	365.10	Kinderbetreuung in Kindertagesstätten
<b>Kostenstelle</b>	365.1050	Kinderbetreuung Kindergarten Rauschenberg

		Haushaltsansatz			
Nr.	Konten	Bezeichnung	2023	2022	Ergebnis des Jahresabschlusses 2021
<b>03</b>		<b>Kostenersatzleistungen und -erstattungen</b>	<b>-10.000</b>		
5482000		Kostenerstattungen von Gemeinden/GV	-10.000		
<b>07</b>		<b>Ertr.a.Zuweisgn.u.Zusch.f.lfd.Zwecke u.allg.Uml.</b>	<b>-145.000</b>	<b>-145.000</b>	<b>-137.918</b>
5421000		Zuweisungen für lfd Zwecke vom Land	-145.000	-145.000	-137.918
<b>08</b>		<b>Ertr.a.Aufl.v.Sonderp.a.Inv.zuw.-zusch.u.-Beltr.</b>	<b>-26.350</b>	<b>-26.353</b>	<b>-26.352</b>
5460100		Erträge Auflös SOPO Invest vom öffentl Bereich	-25.350	-25.353	-25.352
5461000		Erträge Auflös SOPO Invest nicht öffentl Bereich	-1.000	-1.000	-1.000
<b>09</b>		<b>Sonstige ordentliche Erträge</b>		<b>-23.000</b>	<b>-7.634</b>
5399040		verschiedene Kostenerstattungen		-23.000	-7.634
<b>10</b>		<b>Summe der ordentlichen Erträge (Pos. 1 - 9)</b>	<b>-181.350</b>	<b>-194.353</b>	<b>-171.904</b>
<b>11</b>		<b>Personalaufwendungen</b>	<b>1.600</b>		
6201030		Entg. sonst. Beschäftigte (Aushilfen)	1.200		
6401100		AG-Anteil zur Sozialvers. sonst. Beschäftigte	400		
<b>13</b>		<b>Aufwendungen für Sach- und Dienstleistungen</b>	<b>161.560</b>	<b>155.560</b>	<b>163.232</b>
6058000		Müll	100	100	
6063000		Materialaufw. für Einrichtungen und Ausstattungen	500	500	1.854
6069000		sonstiger Aufw. für Reparatur u. Instandhaltung	500	500	
6139020		Aufwendungen für Wasseruntersuchungen	600	600	262
6161000		Instandh. Gebäude, Außenanl. (Bauunterhaltung)	2.000	2.000	
6163000		Instandh. von Einrichtungen und Ausstattungen	4.000	4.000	13.636
6166000		Wartungskosten	3.000	2.000	3.159
6169000		sonstige Fremdinstandhaltung			662
6701000		Mieten, Pachten, Erbbauzinsen	1.000	1.000	956
6730000		Gebühren			80
6832000		Telefonkosten	260	260	259
6900100		Beiträge f. Gebäudebezogene Versicherungen	4.600	4.600	4.362
6993800		Aufw. Mittagsverpflegung			84
6993875		Erstattung Freistellung	145.000	140.000	137.918
<b>14</b>		<b>Abschreibungen</b>	<b>54.162</b>	<b>71.833</b>	<b>71.835</b>
6620000		Abschr. Gebäude u. -einr. , SachAnlag., InfrStrktV	53.878	63.003	63.005
6642000		Abschr. auf Betriebsausstattung	285	285	285
6645000		Abschr. auf Geschäftsausstattung		8.545	8.545
<b>15</b>		<b>Aufw.f. Zuweisungen und Zuschüsse s.bes.Finanzaufw</b>	<b>625.000</b>	<b>570.000</b>	<b>490.000</b>
7128080		Zuschuss KIGA Kernstadt	625.000	570.000	490.000
<b>19</b>		<b>Summe der ordentlichen Aufwendungen (Pos. 11 - 18)</b>	<b>842.322</b>	<b>797.393</b>	<b>725.067</b>
<b>20</b>		<b>Verwaltungsergebnis (Pos. 10 ./ Ps. 19)</b>	<b>660.972</b>	<b>603.040</b>	<b>553.163</b>
<b>24</b>		<b>Ordentliches Ergebnis (Pos. 20 + Pos. 23)</b>	<b>660.972</b>	<b>603.040</b>	<b>553.163</b>
<b>25</b>		<b>Außerordentliche Erträge</b>			<b>-122.855</b>
5989000		sonstige periodenfremde Erträge			-122.855
<b>27</b>		<b>Außerordentliches Ergebnis (Pos. 25 ./ Pos. 26)</b>			<b>-122.855</b>
<b>28</b>		<b>Jahresergebnis vor Intern.LLeistungsbez.</b>	<b>660.972</b>	<b>603.040</b>	<b>430.308</b>
<b>30</b>		<b>Aufwendungen der Internen Leistungsbeziehungen</b>	<b>13.300</b>	<b>13.500</b>	<b>5.000</b>

## Haushaltsplan 2023

**Teilergebnisplan  
Kostenstelle 365.1050 Kinderbetreuung Kindergarten Rauschenberg**

Stadt Rauschenberg

			Haushaltsansatz		
Nr.	Konten	Bezeichnung	2023	2022	Ergebnis des Jahresabschlusses 2021
<b>31</b>		<b>Saldo der internen Leistungsbeziehungen</b>	<b>13.300</b>	<b>13.500</b>	<b>5.000</b>
<b>32</b>		<b>Jahresergebnis nach internen Leistungsbeziehungen</b>	<b>674.272</b>	<b>616.540</b>	<b>435.308</b>

## Haushaltsplan 2023

### Teilfinanzhaushalt Kostenstelle 365.1050 Kinderbetreuung Kindergarten Rauschenberg

Stadt Rauschenberg

<b>Produktbereich</b>	06	Kinder-/Jugend- und Familienhilfe
<b>Produktgruppe</b>	365	Tageseinrichtungen für Kinder
<b>Produkt</b>	365.10	Kinderbetreuung in Kindertagesstätten
<b>Kostenstelle</b>	365.1050	Kinderbetreuung Kindergarten Rauschenberg

		Haushaltsansatz			Investitions- und Investitionsförderungsmaßnahmen		
Nr.	Bezeichnung	2023	Verpflichtungs-ermächtigungen	2022	Ergebnis des Jahresabschlusses 2021	Gesamt-auszahlungsbedarf	davon bisher bereitgestellt
	<b>Einzahlungen aus Investitionstätigkeit</b>						
20	+ Einz. aus Investitionszuweis. und -zuschüssen sowie aus Investitionsbeiträgen						
21	+ Einz. aus Abgängen von Vermögensgegenständen des Sachanlagevermögens und des immateriellen Anlagevermögens						
22	+ Einz. aus Abgängen von Vermögensgegenständen des Finanzanlagevermögens						
	<b>Einzahlungen aus Finanzierungstätigkeit</b>						
31	+ Einz. aus der Aufnahme v. Krediten und wirtschaftlich vergleichbaren Vorgängen für Investitionen						
	<b>Summe</b>						
	<b>Auszahlungen aus Investitionstätigkeit</b>						
24	- Ausz. für den Erwerb von Grundstücken und Gebäuden						
25	- Ausz. für Baumaßnahmen					-80.000	-80.000
26	- Ausz. für Investitionen in das sonstige Sachanlagevermögen und immaterielle Anlagevermögen davon: Ausz. aus gewährten Investitionszuweisungen und -zuschüssen					-5.000	-5.000
27	- Ausz. für Investitionen in das Finanzanlagevermögen						
	<b>Auszahlungen aus Finanzierungstätigkeit</b>						
32	- Ausz. für die Tilgung von Krediten und wirtschaftlich vergleichbaren Vorgängen für Investitionen						
	<b>Summe</b>					<b>-85.000</b>	<b>-85.000</b>
	<b>Saldo (Einzahlungen ./ Auszahlungen)</b>					<b>-85.000</b>	<b>-85.000</b>

## Haushaltsplan 2023

## Teilergebnishaushalt Kostenstelle 365.1070 Kinderbetreuung allgemein

Stadt Rauschenberg

<b>Produktbereich</b>	06	Kinder-/Jugend- und Familienhilfe
<b>Produktgruppe</b>	365	Tageseinrichtungen für Kinder
<b>Produkt</b>	365.10	Kinderbetreuung in Kindertagesstätten
<b>Kostenstelle</b>	365.1070	Kinderbetreuung allgemein

			Haushaltsansatz		Ergebnis des Jahresabschlusses 2021
Nr.	Konten	Bezeichnung	2023	2022	
		<b>Ordentliche Erträge</b>			
01	50	Privatrechtliche Leistungsentgelte			
02	51	Öffentlich-rechtliche Leistungsentgelte			
03	548-549	Kostensersatzleistungen und -erstattungen			
04	52	Bestandsveränderungen und aktivierte Eigenleistungen			
05	55	Steuern und steuerähnliche Erträge einschl. Erträge aus gesetzlichen Umlagen			
06	547	Erträge aus Transferleistungen			
07	540-543	Erträge aus Zuweisungen und Zuschüssen für lfd. Zwecke und allgemeine Umlagen			-33.880
08	546	Erträge aus der Auflösung von Sonderposten aus Investitionszuweisungen, -zuschüssen und Investitionsbeiträgen			
09	53	Sonstige ordentliche Erträge			-68.699
<b>10</b>		<b>Summe der ordentlichen Erträge (Nr. 1 bis 9)</b>			<b>-102.579</b>
		<b>Ordentliche Aufwendungen</b>			
11	62, 63, 640-643, 647-649, 65	Personalaufwendungen			
12	644-646	Versorgungsaufwendungen			
13	60, 61, 67-69	Aufwendungen für Sach- und Dienstleistungen	40.000	23.000	66.627
14	66	Abschreibungen			
15	71	Aufwendungen für Zuweisungen und Zuschüsse sowie besondere Finanzaufwendungen	35.000	35.000	27.024
16	73	Steueraufwendungen einschl. Aufwendungen aus gesetzlichen Umlageverpflichtungen			
17	72	Transferaufwendungen			
18	70, 74, 76	Sonstige ordentliche Aufwendungen			
<b>19</b>		<b>Summe der ordentlichen Aufwendungen (Nr. 11 bis 18)</b>	<b>75.000</b>	<b>58.000</b>	<b>93.652</b>
<b>20</b>		<b>Verwaltungsergebnis (Nr. 10 ./ Nr. 19)</b>	<b>75.000</b>	<b>58.000</b>	<b>-8.927</b>
21	56, 57	Finanzerträge			
22	77	Finanzaufwendungen			
<b>23</b>		<b>Finanzergebnis (Nr. 21 bis Nr. 22)</b>			
<b>24</b>		<b>Ordentliches Ergebnis (Verwaltungsergebnis und Finanzergebnis Nr. 20 und Nr. 23)</b>	<b>75.000</b>	<b>58.000</b>	<b>-8.927</b>
25	59	Außerordentliche Erträge			-4.360
26	79	Außerordentliche Aufwendungen	10.000		3.518
<b>27</b>		<b>Außerordentliches Ergebnis (Nr. 25 ./ Nr. 26)</b>	<b>10.000</b>		<b>-843</b>
<b>28</b>		<b>Jahresergebnis vor Internen Leistungsbeziehungen (ordentliches Ergebnis und außerordentliches Ergebnis Nr. 24 und Nr. 27)</b>	<b>85.000</b>	<b>58.000</b>	<b>-9.770</b>
29		Erlöse der internen Leistungsbeziehungen			
30		Kosten der internen Leistungsbeziehungen			
<b>31</b>		<b>Ergebnis der Internen Leistungsbeziehungen</b>			
<b>32</b>		<b>Jahresergebnis nach Internen Leistungsbeziehungen</b>	<b>85.000</b>	<b>58.000</b>	<b>-9.770</b>



## Haushaltsplan 2023

### Teilergebnisplan Kostenstelle 365.1070 Kinderbetreuung allgemein

Stadt Rauschenberg

<b>Produktbereich</b>	06	Kinder-/Jugend- und Familienhilfe
<b>Produktgruppe</b>	365	Tageseinrichtungen für Kinder
<b>Produkt</b>	365.10	Kinderbetreuung in Kindertagesstätten
<b>Kostenstelle</b>	365.1070	Kinderbetreuung allgemein

		Haushaltsansatz			
Nr.	Konten	Bezeichnung	2023	2022	Ergebnis des Jahresabschlusses 2021
<b>07</b>		<b>Ertr.a.Zuwelsgn.u.Zusch.f.lfd.Zwecke u.allg.Uml.</b>			<b>-33.880</b>
5410300		Sonstige Zuweisungen des Landes			-33.880
<b>09</b>		<b>Sonstige ordentliche Erträge</b>			<b>-68.699</b>
5399040		verschiedene Kostenerstattungen			-68.699
<b>10</b>		<b>Summe der ordentlichen Erträge (Pos. 1 - 9)</b>			<b>-102.579</b>
<b>13</b>		<b>Aufwendungen für Sach- und Dienstleistungen</b>	<b>40.000</b>	<b>23.000</b>	<b>66.627</b>
6993890		Kostenerst. Kiga-beitrag an Dritte	40.000	23.000	66.627
<b>15</b>		<b>Aufw.f. Zuweisungen und Zuschüsse s.bes.Finanzaufw</b>	<b>35.000</b>	<b>35.000</b>	<b>27.024</b>
7128000		Zuschüsse für laufende Zwecke an übrige Bereiche			1.422
7128090		Zuschuss weitere Kindergärten	35.000	35.000	25.602
<b>19</b>		<b>Summe der ordentlichen Aufwendungen (Pos. 11 - 18)</b>	<b>75.000</b>	<b>58.000</b>	<b>93.651</b>
<b>20</b>		<b>Verwaltungsergebnis (Pos. 10 ./ Ps. 19)</b>	<b>75.000</b>	<b>58.000</b>	<b>-8.928</b>
<b>24</b>		<b>Ordentliches Ergebnis (Pos. 20 + Pos. 23)</b>	<b>75.000</b>	<b>58.000</b>	<b>-8.928</b>
<b>25</b>		<b>Außerordentliche Erträge</b>			<b>-4.360</b>
5989000		sonstige periodenfremde Erträge			-4.360
<b>26</b>		<b>Außerordentliche Aufwendungen</b>	<b>10.000</b>		<b>3.518</b>
7970000		periodenfremde Aufwendungen	10.000		3.518
<b>27</b>		<b>Außerordentliches Ergebnis (Pos. 25 ./ Pos. 26)</b>	<b>10.000</b>		<b>-842</b>
<b>28</b>		<b>Jahresergebnis vor Intern.Leistungsbez.</b>	<b>85.000</b>	<b>58.000</b>	<b>-9.770</b>
<b>32</b>		<b>Jahresergebnis nach Internen Leistungsbeziehungen</b>	<b>85.000</b>	<b>58.000</b>	<b>-9.770</b>

## Haushaltsplan 2023

### Teilfinanzhaushalt Kostenstelle 365.1070 Kinderbetreuung allgemein

Stadt Rauschenberg

<b>Produktbereich</b>	06	Kinder-/Jugend- und Familienhilfe
<b>Produktgruppe</b>	365	Tageseinrichtungen für Kinder
<b>Produkt</b>	365.10	Kinderbetreuung in Kindertagesstätten
<b>Kostenstelle</b>	365.1070	Kinderbetreuung allgemein

		Haushaltsansatz				Investitions- und Investitionsförderungsmaßnahmen	
Nr.	Bezeichnung	2023	Verpflichtungs-ermächtigungen	2022	Ergebnis des Jahresabschlusses 2021	Gesamt-auszahlungsbedarf	davon bisher bereitgestellt
	<b>Einzahlungen aus Investitionstätigkeit</b>						
20	+ Einz. aus Investitionszuweis. und -zuschüssen sowie aus Investitionsbeiträgen						
21	+ Einz. aus Abgängen von Vermögensgegenständen des Sachanlagevermögens und des immateriellen Anlagevermögens						
22	+ Einz. aus Abgängen von Vermögensgegenständen des Finanzanlagevermögens						
	<b>Einzahlungen aus Finanzierungstätigkeit</b>						
31	+ Einz. aus der Aufnahme v. Krediten und wirtschaftlich vergleichbaren Vorgängen für Investitionen						
	<b>Summe</b>						
	<b>Auszahlungen aus Investitionstätigkeit</b>						
24	- Ausz. für den Erwerb von Grundstücken und Gebäuden						
25	- Ausz. für Baumaßnahmen						
26	- Ausz. für Investitionen in das sonstige Sachanlagevermögen und immaterielle Anlagevermögen davon: Ausz. aus gewährten Investitionszuweisungen und -zuschüssen	-3.000				-3.000	-3.000
27	- Ausz. für Investitionen in das Finanzanlagevermögen						
	<b>Auszahlungen aus Finanzierungstätigkeit</b>						
32	- Ausz. für die Tilgung von Krediten und wirtschaftlich vergleichbaren Vorgängen für Investitionen						
	<b>Summe</b>	<b>-3.000</b>				<b>-3.000</b>	<b>-3.000</b>
	<b>Saldo (Einzahlungen ./ Auszahlungen)</b>	<b>-3.000</b>				<b>-3.000</b>	<b>-3.000</b>

#### Übersicht über die Investitionsmaßnahmen

Bezeichnung	Jahres-ergebnis 2021	Ansatz 2022 2023	Verpflichtungs- Ermächtigungen	Finanzplan 2024	Finanzplan 2025 2026	Bisher bereitgestellt	Gesamt Ein- und Auszahl.
Geringwertige Wirtschaftsgüter Kindergarten		-3.000				-3.000	

## Haushaltsplan 2023

### Investitionen Kostenstelle 365.1070 Kinderbetreuung allgemein

Stadt Rauschenberg

<b>Produktbereich</b>	06	Kinder-/Jugend- und Familienhilfe
<b>Produktgruppe</b>	365	Tageseinrichtungen für Kinder
<b>Produkt</b>	365.10	Kinderbetreuung in Kindertagesstätten
<b>Kostenstelle</b>	365.1070	Kinderbetreuung allgemein

Nr. Bezeichnung	Ansatz 2023	Verpflichtungs- - Ermächtigungen	Ansatz 2022	Jahres- ergebnis 2021	Finanzplan 2024	Finanzplan 2025 2026	Bish. bereitgest. Ges. Ein- Ausz.
365-GWVK Geringwertige Wirtschaftsgüter Kindergarten	-3.000	0	0	0	0	0 0	-3.000 0

## Haushaltsplan 2023

### Teilergebnishaushalt Kostenstelle 366.1010 Jugendarbeit, Einrichtungen für Jugendliche

Stadt Rauschenberg

<b>Produktbereich</b>	06	Kinder-/Jugend- und Familienhilfe
<b>Produktgruppe</b>	366	Einrichtungen der Jugendarbeit
<b>Produkt</b>	366.10	Jugendarbeit, Einrichtungen für Jugendliche
<b>Kostenstelle</b>	366.1010	Jugendarbeit, Einrichtungen für Jugendliche

Nr.	Konten	Bezeichnung	Haushaltsansatz		Ergebnis des Jahresabschlusses 2021
			2023	2022	
		<b>Ordentliche Erträge</b>			
01	50	Privatrechtliche Leistungsentgelte			
02	51	Öffentlich-rechtliche Leistungsentgelte			-865
03	548-549	Kostensatzleistungen und -erstattungen			
04	52	Bestandsveränderungen und aktivierte Eigenleistungen			
05	55	Steuern und steuerähnliche Erträge einschl. Erträge aus gesetzlichen Umlagen			
06	547	Erträge aus Transferleistungen			
07	540-543	Erträge aus Zuweisungen und Zuschüssen für lfd. Zwecke und allgemeine Umlagen	-27.500	-27.500	-27.848
08	546	Erträge aus der Auflösung von Sonderposten aus Investitionszuweisungen, -zuschüssen und Investitionsbeiträgen	-373	-373	-374
09	53	Sonstige ordentliche Erträge	-22.100	-19.600	-12.227
<b>10</b>		<b>Summe der ordentlichen Erträge (Nr. 1 bis 9)</b>	<b>-49.973</b>	<b>-47.473</b>	<b>-41.314</b>
		<b>Ordentliche Aufwendungen</b>			
11	62, 63, 640-643, 647-649, 65	Personalaufwendungen	105.600	97.500	82.983
12	644-646	Versorgungsaufwendungen			
13	60, 61, 67-69	Aufwendungen für Sach- und Dienstleistungen	42.500	38.825	18.489
14	66	Abschreibungen	373	373	374
15	71	Aufwendungen für Zuweisungen und Zuschüsse sowie besondere Finanzaufwendungen			
16	73	Steueraufwendungen einschl. Aufwendungen aus gesetzlichen Umlageverpflichtungen			
17	72	Transferaufwendungen			
18	70, 74, 76	Sonstige ordentliche Aufwendungen			
<b>19</b>		<b>Summe der ordentlichen Aufwendungen (Nr. 11 bis 18)</b>	<b>148.473</b>	<b>136.698</b>	<b>101.845</b>
<b>20</b>		<b>Verwaltungsergebnis (Nr. 10 ./ Nr. 19)</b>	<b>98.500</b>	<b>89.225</b>	<b>60.531</b>
21	56, 57	Finanzerträge			
22	77	Finanzaufwendungen			
<b>23</b>		<b>Finanzergebnis (Nr. 21 bis Nr. 22)</b>			
<b>24</b>		<b>Ordentliches Ergebnis (Verwaltungsergebnis und Finanzergebnis Nr. 20 und Nr. 23)</b>	<b>98.500</b>	<b>89.225</b>	<b>60.531</b>
25	59	Außerordentliche Erträge			
26	79	Außerordentliche Aufwendungen			1.106
<b>27</b>		<b>Außerordentliches Ergebnis (Nr. 25 ./ Nr. 26)</b>			<b>1.106</b>
<b>28</b>		<b>Jahresergebnis vor Internen Leistungsbeziehungen (ordentliches Ergebnis und außerordentliches Ergebnis Nr. 24 und Nr. 27)</b>	<b>98.500</b>	<b>89.225</b>	<b>61.637</b>
29		Erlöse der internen Leistungsbeziehungen			
30		Kosten der internen Leistungsbeziehungen	2.300	2.500	2.500
<b>31</b>		<b>Ergebnis der Internen Leistungsbeziehungen</b>	<b>2.300</b>	<b>2.500</b>	<b>2.500</b>
<b>32</b>		<b>Jahresergebnis nach Internen Leistungsbeziehungen</b>	<b>100.800</b>	<b>91.725</b>	<b>64.137</b>

## Haushaltsplan 2023

**Teilergebnisplan  
Kostenstelle 366.1010 Jugendarbeit, Einrichtungen für Jugendliche**

Stadt Rauschenberg

<b>Produktbereich</b>	06	Kinder-/Jugend- und Familienhilfe
<b>Produktgruppe</b>	366	Einrichtungen der Jugendarbeit
<b>Produkt</b>	366.10	Jugendarbeit, Einrichtungen für Jugendliche
<b>Kostenstelle</b>	366.1010	Jugendarbeit, Einrichtungen für Jugendliche

		Haushaltsansatz			
Nr.	Konten	Bezeichnung	2023	2022	Ergebnis des Jahresabschlusses 2021
<b>02</b>		<b>Öffentlich-rechtliche Leistungsentgelte</b>			<b>-865</b>
5150000		Erträge aus Bußgeldern u Verwarnungen			-865
<b>07</b>		<b>Ertr.a.Zuweisgn.u.Zusch.f.lfd.Zwecke u.allg.Uml.</b>	<b>-27.500</b>	<b>-27.500</b>	<b>-27.848</b>
5402000		allg Finanzzuweis d Gemeinden u Gem Verbände	-27.500	-27.500	-27.848
<b>08</b>		<b>Ertr.a.Aufl.v.Sonderp.a.Inv.zuw.-zusch.u.-Beltr.</b>	<b>-373</b>	<b>-373</b>	<b>-374</b>
5469000		Erträge Auflösung von sonst SOPO aus Investitionen	-373	-373	-374
<b>09</b>		<b>Sonstige ordentliche Erträge</b>	<b>-22.100</b>	<b>-19.600</b>	<b>-12.227</b>
5399010		Einnahmen Teilnahme Ferienspiele	-9.500	-7.000	-9.755
5399011		Einnahmen Freizeiten	-12.000	-12.000	-1.388
5399012		sonst. Erträge Jugendpflege	-600	-600	-1.085
<b>10</b>		<b>Summe der ordentlichen Erträge (Pos. 1 - 9)</b>	<b>-49.973</b>	<b>-47.473</b>	<b>-41.314</b>
<b>11</b>		<b>Personalaufwendungen</b>	<b>105.600</b>	<b>97.500</b>	<b>82.983</b>
6201000		Entg. für geleist. Arbeitszeit (einschl. Zulagen)	63.500	56.600	57.094
6201030		Entg. sonst. Beschäftigte (Aushilfen)	25.000	25.000	10.156
6401000		AG-Anteil zur Sozialvers. Entgeltbereich	13.300	11.900	12.369
6470000		Zukunftsicherung/Zusatzversorg. Entgeltbereich	3.800	4.000	3.363
<b>13</b>		<b>Aufwendungen für Sach- und Dienstleistungen</b>	<b>42.500</b>	<b>38.825</b>	<b>18.489</b>
6010100		Aufwendungen f. Büromaterial		200	
6051000		Strom	400	400	275
6052000		Gas	1.500	1.500	
6056000		Wasser	100	100	
6057000		Abwasser	200	200	
6058000		Müll	600	600	276
6063000		Materialaufw. für Einrichtungen und Ausstattungen	2.500	2.000	1.353
6069000		sonstiger Aufw. für Reparatur u. Instandhaltung	700	700	
6701000		Mieten, Pachten, Erbbauzinsen	6.000	6.000	5.400
6832000		Telefonkosten	600	600	540
6850000		Reisekosten	150	100	21
6880000		Aufw. für Fort- und Weiterbildung	1.000	100	
6900100		Beiträge f. Gebäudebezogene Versicherungen	50	50	45
6909000		Beiträge für sonstige Versicherungen	1.000	1.000	758
6910300		weitere Mitgliedsbeiträge		75	
6993700		Veranstaltungen Jugendpflege	3.000	3.000	2.710
6993710		Ferienspiele	8.500	6.000	5.124
6993720		Freizeiten	16.200	16.200	1.987
<b>14</b>		<b>Abschreibungen</b>	<b>373</b>	<b>373</b>	<b>374</b>
6643000		Abschr. auf Fuhrpark	373	373	374
<b>19</b>		<b>Summe der ordentlichen Aufwendungen (Pos. 11 - 18)</b>	<b>148.473</b>	<b>136.698</b>	<b>101.846</b>
<b>20</b>		<b>Verwaltungsergebnis (Pos. 10 ./ Ps. 19)</b>	<b>98.500</b>	<b>89.225</b>	<b>60.532</b>
<b>24</b>		<b>Ordentliches Ergebnis (Pos. 20 + Pos. 23)</b>	<b>98.500</b>	<b>89.225</b>	<b>60.532</b>
<b>26</b>		<b>Außerordentliche Aufwendungen</b>			<b>1.106</b>
7970000		periodenfremde Aufwendungen			1.106
<b>27</b>		<b>Außerordentliches Ergebnis (Pos. 25 ./ Pos. 26)</b>			<b>1.106</b>

## Haushaltsplan 2023

**Teilergebnisplan  
Kostenstelle 366.1010 Jugendarbeit, Einrichtungen für Jugendliche**

Stadt Rauschenberg

			Haushaltsansatz		
Nr.	Konten	Bezeichnung	2023	2022	Ergebnis des Jahresabschlusses 2021
28		Jahresergebnis vor Intern.LLeistungsbez.	98.500	89.225	61.638
30		Aufwendungen der Internen Leistungsbeziehungen	2.300	2.500	2.500
31		Saldo der Internen Leistungsbeziehungen	2.300	2.500	2.500
32		Jahresergebnis nach Internen Leistungsbeziehungen	100.800	91.725	64.138

## Haushaltsplan 2023

### Teilfinanzhaushalt Kostenstelle 366.1010 Jugendarbeit, Einrichtungen für Jugendliche

Stadt Rauschenberg

<b>Produktbereich</b>	06	Kinder-/Jugend- und Familienhilfe
<b>Produktgruppe</b>	366	Einrichtungen der Jugendarbeit
<b>Produkt</b>	366.10	Jugendarbeit, Einrichtungen für Jugendliche
<b>Kostenstelle</b>	366.1010	Jugendarbeit, Einrichtungen für Jugendliche

		Haushaltsansatz			Investitions- und Investitionsförderungsmaßnahmen		
Nr.	Bezeichnung	2023	Verpflichtungs-ermächtigungen	2022	Ergebnis des Jahresabschlusses 2021	Gesamt-auszahlungsbedarf	davon bisher bereitgestellt
	<b>Einzahlungen aus Investitionstätigkeit</b>						
20	+ Einz. aus Investitionszuweis. und -zuschüssen sowie aus Investitionsbeiträgen						
21	+ Einz. aus Abgängen von Vermögensgegenständen des Sachanlagevermögens und des immateriellen Anlagevermögens						
22	+ Einz. aus Abgängen von Vermögensgegenständen des Finanzanlagevermögens						
	<b>Einzahlungen aus Finanzierungstätigkeit</b>						
31	+ Einz. aus der Aufnahme v. Krediten und wirtschaftlich vergleichbaren Vorgängen für Investitionen						
	<b>Summe</b>						
	<b>Auszahlungen aus Investitionstätigkeit</b>						
24	- Ausz. für den Erwerb von Grundstücken und Gebäuden						
25	- Ausz. für Baumaßnahmen						
26	- Ausz. für Investitionen in das sonstige Sachanlagevermögen und immaterielle Anlagevermögen davon: Ausz. aus gewährten Investitionszuweisungen und -zuschüssen						
27	- Ausz. für Investitionen in das Finanzanlagevermögen						
	<b>Auszahlungen aus Finanzierungstätigkeit</b>						
32	- Ausz. für die Tilgung von Krediten und wirtschaftlich vergleichbaren Vorgängen für Investitionen						
	<b>Summe</b>						
	<b>Saldo (Einzahlungen ./ Auszahlungen)</b>						

## Haushaltsplan 2023

### Teilergebnishaushalt Kostenstelle 366.2010 Spielplätze

Stadt Rauschenberg

<b>Produktbereich</b>	06	Kinder-/Jugend- und Familienhilfe
<b>Produktgruppe</b>	366	Einrichtungen der Jugendarbeit
<b>Produkt</b>	366.10	Jugendarbeit, Einrichtungen für Jugendliche
<b>Kostenstelle</b>	366.2010	Spielplätze

		Haushaltsansatz			
Nr.	Konten	Bezeichnung	2023	2022	Ergebnis des Jahresabschlusses 2021
		<b>Ordentliche Erträge</b>			
01	50	Privatrechtliche Leistungsentgelte			
02	51	Öffentlich-rechtliche Leistungsentgelte			
03	548-549	Kostensersatzleistungen und -erstattungen			
04	52	Bestandsveränderungen und aktivierte Eigenleistungen			
05	55	Steuern und steuerähnliche Erträge einschl. Erträge aus gesetzlichen Umlagen			
06	547	Erträge aus Transferleistungen			
07	540-543	Erträge aus Zuweisungen und Zuschüssen für lfd. Zwecke und allgemeine Umlagen			
08	546	Erträge aus der Auflösung von Sonderposten aus Investitionszuweisungen, -zuschüssen und Investitionsbeiträgen			
09	53	Sonstige ordentliche Erträge			-620
<b>10</b>		<b>Summe der ordentlichen Erträge (Nr. 1 bis 9)</b>			<b>-620</b>
		<b>Ordentliche Aufwendungen</b>			
11	62, 63, 640-643, 647-649, 65	Personalaufwendungen			
12	644-646	Versorgungsaufwendungen			
13	60, 61, 67-69	Aufwendungen für Sach- und Dienstleistungen	8.000	6.000	5.909
14	66	Abschreibungen			
15	71	Aufwendungen für Zuweisungen und Zuschüsse sowie besondere Finanzaufwendungen			
16	73	Steueraufwendungen einschl. Aufwendungen aus gesetzlichen Umlageverpflichtungen			
17	72	Transferaufwendungen			
18	70, 74, 76	Sonstige ordentliche Aufwendungen			
<b>19</b>		<b>Summe der ordentlichen Aufwendungen (Nr. 11 bis 18)</b>	<b>8.000</b>	<b>6.000</b>	<b>5.909</b>
<b>20</b>		<b>Verwaltungsergebnis (Nr. 10 ./ Nr. 19)</b>	<b>8.000</b>	<b>6.000</b>	<b>5.289</b>
21	56, 57	Finanzerträge			
22	77	Finanzaufwendungen			
<b>23</b>		<b>Finanzergebnis (Nr. 21 bis Nr. 22)</b>			
<b>24</b>		<b>Ordentliches Ergebnis (Verwaltungsergebnis und Finanzergebnis Nr. 20 und Nr. 23)</b>	<b>8.000</b>	<b>6.000</b>	<b>5.289</b>
25	59	Außerordentliche Erträge			
26	79	Außerordentliche Aufwendungen			
<b>27</b>		<b>Außerordentliches Ergebnis (Nr. 25 ./ Nr. 26)</b>			
<b>28</b>		<b>Jahresergebnis vor Internen Leistungsbeziehungen (ordentliches Ergebnis und außerordentliches Ergebnis Nr. 24 und Nr. 27)</b>	<b>8.000</b>	<b>6.000</b>	<b>5.289</b>
29		Erlöse der internen Leistungsbeziehungen			
30		Kosten der internen Leistungsbeziehungen	7.500	8.000	3.500
<b>31</b>		<b>Ergebnis der Internen Leistungsbeziehungen</b>	<b>7.500</b>	<b>8.000</b>	<b>3.500</b>
<b>32</b>		<b>Jahresergebnis nach Internen Leistungsbeziehungen</b>	<b>15.500</b>	<b>14.000</b>	<b>8.789</b>



## Haushaltsplan 2023

### Teilergebnisplan Kostenstelle 366.2010 Spielplätze

Stadt Rauschenberg

<b>Produktbereich</b>	06	Kinder-/Jugend- und Familienhilfe
<b>Produktgruppe</b>	366	Einrichtungen der Jugendarbeit
<b>Produkt</b>	366.10	Jugendarbeit, Einrichtungen für Jugendliche
<b>Kostenstelle</b>	366.2010	Spielplätze

		Haushaltsansatz			
Nr.	Konten	Bezeichnung	2023	2022	Ergebnis des Jahresabschlusses 2021
<b>09</b>		<b>Sonstige ordentliche Erträge</b>			<b>-620</b>
5399040		verschiedene Kostenerstattungen			-620
<b>10</b>		<b>Summe der ordentlichen Erträge (Pos. 1 - 9)</b>			<b>-620</b>
<b>13</b>		<b>Aufwendungen für Sach- und Dienstleistungen</b>	<b>8.000</b>	<b>6.000</b>	<b>5.909</b>
6063000		Materialaufw. für Einrichtungen und Ausstattungen	2.000		1.083
6065010		Aufwendungen Spielplätze	5.000	5.000	4.826
6171060		Aufwendungen Kontrolle Spielplätze	1.000	1.000	
<b>19</b>		<b>Summe der ordentlichen Aufwendungen (Pos. 11 - 18)</b>	<b>8.000</b>	<b>6.000</b>	<b>5.909</b>
<b>20</b>		<b>Verwaltungsergebnis (Pos. 10 ./ Ps. 19)</b>	<b>8.000</b>	<b>6.000</b>	<b>5.289</b>
<b>24</b>		<b>Ordentliches Ergebnis (Pos. 20 + Pos. 23)</b>	<b>8.000</b>	<b>6.000</b>	<b>5.289</b>
<b>28</b>		<b>Jahresergebnis vor Intern.LLeistungsbez.</b>	<b>8.000</b>	<b>6.000</b>	<b>5.289</b>
<b>30</b>		<b>Aufwendungen der Internen Leistungsbeziehungen</b>	<b>7.500</b>	<b>8.000</b>	<b>3.500</b>
<b>31</b>		<b>Saldo der Internen Leistungsbeziehungen</b>	<b>7.500</b>	<b>8.000</b>	<b>3.500</b>
<b>32</b>		<b>Jahresergebnis nach Internen Leistungsbeziehungen</b>	<b>15.500</b>	<b>14.000</b>	<b>8.789</b>

## Haushaltsplan 2023

### Teilfinanzhaushalt Kostenstelle 366.2010 Spielplätze

Stadt Rauschenberg

<b>Produktbereich</b>	06	Kinder-/Jugend- und Familienhilfe
<b>Produktgruppe</b>	366	Einrichtungen der Jugendarbeit
<b>Produkt</b>	366.10	Jugendarbeit, Einrichtungen für Jugendliche
<b>Kostenstelle</b>	366.2010	Spielplätze

		Haushaltsansatz				Investitions- und Investitionsförderungsmaßnahmen	
Nr.	Bezeichnung	2023	Verpflichtungsermächtigungen	2022	Ergebnis des Jahresabschlusses 2021	Gesamtauszahlungsbedarf	davon bisher bereitgestellt
	<b>Einzahlungen aus Investitionstätigkeit</b>						
20	+ Einz. aus Investitionszuweis. und -zuschüssen sowie aus Investitionsbeiträgen						
21	+ Einz. aus Abgängen von Vermögensgegenständen des Sachanlagevermögens und des immateriellen Anlagevermögens						
22	+ Einz. aus Abgängen von Vermögensgegenständen des Finanzanlagevermögens						
	<b>Einzahlungen aus Finanzierungstätigkeit</b>						
31	+ Einz. aus der Aufnahme v. Krediten und wirtschaftlich vergleichbaren Vorgängen für Investitionen						
	<b>Summe</b>						
	<b>Auszahlungen aus Investitionstätigkeit</b>						
24	- Ausz. für den Erwerb von Grundstücken und Gebäuden					-3.000	-3.000
25	- Ausz. für Baumaßnahmen						
26	- Ausz. für Investitionen in das sonstige Sachanlagevermögen und immaterielle Anlagevermögen davon: Ausz. aus gewährten Investitionszuweisungen und -zuschüssen						
27	- Ausz. für Investitionen in das Finanzanlagevermögen						
	<b>Auszahlungen aus Finanzierungstätigkeit</b>						
32	- Ausz. für die Tilgung von Krediten und wirtschaftlich vergleichbaren Vorgängen für Investitionen						
	<b>Summe</b>					<b>-3.000</b>	<b>-3.000</b>
	<b>Saldo (Einzahlungen ./ Auszahlungen)</b>					<b>-3.000</b>	<b>-3.000</b>

## Haushaltsplan 2023

### Teilergebnishaushalt Kostenstelle 366.2020 Familienhilfe

Stadt Rauschenberg

<b>Produktbereich</b>	06	Kinder-/Jugend- und Familienhilfe
<b>Produktgruppe</b>	366	Einrichtungen der Jugendarbeit
<b>Produkt</b>	366.20	sonst. Einrichtungen für Kinder und Jugendliche
<b>Kostenstelle</b>	366.2020	Familienhilfe

			Haushaltsansatz		Ergebnis des Jahresabschlusses 2021
Nr.	Konten	Bezeichnung	2023	2022	
<b>Ordentliche Erträge</b>					
01	50	Privatrechtliche Leistungsentgelte			
02	51	Öffentlich-rechtliche Leistungsentgelte			
03	548-549	Kostensersatzleistungen und -erstattungen			
04	52	Bestandsveränderungen und aktivierte Eigenleistungen			
05	55	Steuern und steuerähnliche Erträge einschl. Erträge aus gesetzlichen Umlagen			
06	547	Erträge aus Transferleistungen			
07	540-543	Erträge aus Zuweisungen und Zuschüssen für lfd. Zwecke und allgemeine Umlagen	-22.000	-22.000	-19.307
08	546	Erträge aus der Auflösung von Sonderposten aus Investitionszuweisungen, -zuschüssen und Investitionsbeiträgen			
09	53	Sonstige ordentliche Erträge			
<b>10</b>		<b>Summe der ordentlichen Erträge (Nr. 1 bis 9)</b>	<b>-22.000</b>	<b>-22.000</b>	<b>-19.307</b>
<b>Ordentliche Aufwendungen</b>					
11	62, 63, 640-643, 647-649, 65	Personalaufwendungen	41.050	26.400	21.709
12	644-646	Versorgungsaufwendungen			
13	60, 61, 67-69	Aufwendungen für Sach- und Dienstleistungen	3.420	3.420	4.813
14	66	Abschreibungen			
15	71	Aufwendungen für Zuweisungen und Zuschüsse sowie besondere Finanzaufwendungen			
16	73	Steueraufwendungen einschl. Aufwendungen aus gesetzlichen Umlageverpflichtungen			
17	72	Transferaufwendungen			
18	70, 74, 76	Sonstige ordentliche Aufwendungen			
<b>19</b>		<b>Summe der ordentlichen Aufwendungen (Nr. 11 bis 18)</b>	<b>44.470</b>	<b>29.820</b>	<b>26.522</b>
<b>20</b>		<b>Verwaltungsergebnis (Nr. 10 ./ Nr. 19)</b>	<b>22.470</b>	<b>7.820</b>	<b>7.215</b>
21	56, 57	Finanzerträge			
22	77	Finanzaufwendungen			
<b>23</b>		<b>Finanzergebnis (Nr. 21 bis Nr. 22)</b>			
<b>24</b>		<b>Ordentliches Ergebnis (Verwaltungsergebnis und Finanzergebnis Nr. 20 und Nr. 23)</b>	<b>22.470</b>	<b>7.820</b>	<b>7.215</b>
25	59	Außerordentliche Erträge			-2.707
26	79	Außerordentliche Aufwendungen			
<b>27</b>		<b>Außerordentliches Ergebnis (Nr. 25 ./ Nr. 26)</b>			<b>-2.707</b>
<b>28</b>		<b>Jahresergebnis vor Internen Leistungsbeziehungen (ordentliches Ergebnis und außerordentliches Ergebnis Nr. 24 und Nr. 27)</b>	<b>22.470</b>	<b>7.820</b>	<b>4.508</b>
29		Erlöse der internen Leistungsbeziehungen			
30		Kosten der internen Leistungsbeziehungen	1.800	2.000	
<b>31</b>		<b>Ergebnis der Internen Leistungsbeziehungen</b>	<b>1.800</b>	<b>2.000</b>	
<b>32</b>		<b>Jahresergebnis nach Internen Leistungsbeziehungen</b>	<b>24.270</b>	<b>9.820</b>	<b>4.508</b>

## Haushaltsplan 2023

Teilergebnisplan  
Kostenstelle 366.2020 Familienhilfe

Stadt Rauschenberg

<b>Produktbereich</b>	06	Kinder-/Jugend- und Familienhilfe
<b>Produktgruppe</b>	366	Einrichtungen der Jugendarbeit
<b>Produkt</b>	366.20	sonst. Einrichtungen für Kinder und Jugendliche
<b>Kostenstelle</b>	366.2020	Familienhilfe

		Haushaltsansatz			
Nr.	Konten	Bezeichnung	2023	2022	Ergebnis des Jahresabschlusses 2021
<b>07</b>		<b>Ertr.a.Zuwelsgn.u.Zusch.f.lfd.Zwecke u.allg.Uml.</b>	<b>-22.000</b>	<b>-22.000</b>	<b>-19.307</b>
5410600		Sonstige Zuweisungen vom sonst öffentl Bereich	-4.000	-4.000	-1.307
5421000		Zuweisungen für lfd Zwecke vom Land	-18.000	-18.000	-18.000
<b>10</b>		<b>Summe der ordentlichen Erträge (Pos. 1 - 9)</b>	<b>-22.000</b>	<b>-22.000</b>	<b>-19.307</b>
<b>11</b>		<b>Personalaufwendungen</b>	<b>41.050</b>	<b>26.400</b>	<b>21.709</b>
6201000		Entg. für geleist. Arbeitszeit (einschl. Zulagen)	25.800	19.200	16.981
6201030		Entg. sonst. Beschäftigte (Aushilfen)	6.300	1.800	192
6401000		AG-Anteil zur Sozialvers. Entgeltbereich	5.500	4.000	3.542
6401100		AG-Anteil zur Sozialvers. sonst. Beschäftigte	1.900		
6470000		Zukunftsicherung/Zusatzversorg. Entgeltbereich	1.550	1.400	993
<b>13</b>		<b>Aufwendungen für Sach- und Dienstleistungen</b>	<b>3.420</b>	<b>3.420</b>	<b>4.813</b>
6010100		Aufwendungen f. Büromaterial	200	200	1.099
6051000		Strom	200	200	
6056000		Wasser	100	100	
6057000		Abwasser	300	300	
6063000		Materialaufw. für Einrichtungen und Ausstattungen	200	200	432
6163000		Instandh. von Einrichtungen und Ausstattungen	500	500	
6701000		Mieten, Pachten, Erbbauzinsen	1.500	1.500	
6832000		Telefonkosten	220	220	188
6862000		Aufw. für Gästebewirtung (Repräsentation)	200	200	256
6880000		Aufw. Für Fort- und Weiterbildung			2.839
<b>19</b>		<b>Summe der ordentlichen Aufwendungen (Pos. 11 - 18)</b>	<b>44.470</b>	<b>29.820</b>	<b>26.522</b>
<b>20</b>		<b>Verwaltungsergebnis (Pos. 10 ./ Ps. 19)</b>	<b>22.470</b>	<b>7.820</b>	<b>7.215</b>
<b>24</b>		<b>Ordentliches Ergebnis (Pos. 20 + Pos. 23)</b>	<b>22.470</b>	<b>7.820</b>	<b>7.215</b>
<b>25</b>		<b>Außerordentliche Erträge</b>			<b>-2.707</b>
5989000		sonstige periodenfremde Erträge			-2.707
<b>27</b>		<b>Außerordentliches Ergebnis (Pos. 25 ./ Pos. 26)</b>			<b>-2.707</b>
<b>28</b>		<b>Jahresergebnis vor Intern.LLeistungsbez.</b>	<b>22.470</b>	<b>7.820</b>	<b>4.508</b>
<b>30</b>		<b>Aufwendungen der Internen Leistungsbeziehungen</b>	<b>1.800</b>	<b>2.000</b>	
<b>31</b>		<b>Saldo der Internen Leistungsbeziehungen</b>	<b>1.800</b>	<b>2.000</b>	
<b>32</b>		<b>Jahresergebnis nach Internen Leistungsbeziehungen</b>	<b>24.270</b>	<b>9.820</b>	<b>4.508</b>

## Haushaltsplan 2023

### Teilfinanzhaushalt Kostenstelle 366.2020 Familienhilfe

Stadt Rauschenberg

<b>Produktbereich</b>	06	Kinder-/Jugend- und Familienhilfe
<b>Produktgruppe</b>	366	Einrichtungen der Jugendarbeit
<b>Produkt</b>	366.20	sonst. Einrichtungen für Kinder und Jugendliche
<b>Kostenstelle</b>	366.2020	Familienhilfe

		Haushaltsansatz				Investitions- und Investitionsförderungsmaßnahmen	
Nr.	Bezeichnung	2023	Verpflichtungsermächtigungen	2022	Ergebnis des Jahresabschlusses 2021	Gesamtauszahlungsbedarf	davon bisher bereitgestellt
	<b>Einzahlungen aus Investitionstätigkeit</b>						
20	+ Einz. aus Investitionszuweis. und -zuschüssen sowie aus Investitionsbeiträgen						
21	+ Einz. aus Abgängen von Vermögensgegenständen des Sachanlagevermögens und des immateriellen Anlagevermögens						
22	+ Einz. aus Abgängen von Vermögensgegenständen des Finanzanlagevermögens						
	<b>Einzahlungen aus Finanzierungstätigkeit</b>						
31	+ Einz. aus der Aufnahme v. Krediten und wirtschaftlich vergleichbaren Vorgängen für Investitionen						
	<b>Summe</b>						
	<b>Auszahlungen aus Investitionstätigkeit</b>						
24	- Ausz. für den Erwerb von Grundstücken und Gebäuden						
25	- Ausz. für Baumaßnahmen						
26	- Ausz. für Investitionen in das sonstige Sachanlagevermögen und immaterielle Anlagevermögen davon: Ausz. aus gewährten Investitionszuweisungen und -zuschüssen						
27	- Ausz. für Investitionen in das Finanzanlagevermögen						
	<b>Auszahlungen aus Finanzierungstätigkeit</b>						
32	- Ausz. für die Tilgung von Krediten und wirtschaftlich vergleichbaren Vorgängen für Investitionen						
	<b>Summe</b>						
	<b>Saldo (Einzahlungen ./ Auszahlungen)</b>						

# Haushaltsplan 2023

## Teilergebnishaushalt Produktbereich 07 Gesundheitsdienste

Stadt Rauschenberg

**Produktbereich**                    07    Gesundheitsdienste

					Haushaltsansatz		
Nr.	Konten	Bezeichnung	2023	2022			Ergebnis des Jahresabschlusses 2021
		<b>Ordentliche Erträge</b>					
01	50	Privatrechtliche Leistungsentgelte					
02	51	Öffentlich-rechtliche Leistungsentgelte					
03	548-549	Kostensersatzleistungen und -erstattungen					
04	52	Bestandsveränderungen und aktivierte Eigenleistungen					
05	55	Steuern und steuerähnliche Erträge einschl. Erträge aus gesetzlichen Umlagen					
06	547	Erträge aus Transferleistungen					
07	540-543	Erträge aus Zuweisungen und Zuschüssen für lfd. Zwecke und allgemeine Umlagen					
08	546	Erträge aus der Auflösung von Sonderposten aus Investitionszuweisungen, -zuschüssen und Investitionsbeiträgen					
09	53	Sonstige ordentliche Erträge					
<b>10</b>		<b>Summe der ordentlichen Erträge (Nr. 1 bis 9)</b>					
		<b>Ordentliche Aufwendungen</b>					
11	62, 63, 640-643, 647-649, 65	Personalaufwendungen					
12	644-646	Versorgungsaufwendungen					
13	60, 61, 67-69	Aufwendungen für Sach- und Dienstleistungen					
14	66	Abschreibungen					
15	71	Aufwendungen für Zuweisungen und Zuschüsse sowie besondere Finanzaufwendungen					
16	73	Steueraufwendungen einschl. Aufwendungen aus gesetzlichen Umlageverpflichtungen					
17	72	Transferaufwendungen					
18	70, 74, 76	Sonstige ordentliche Aufwendungen					
<b>19</b>		<b>Summe der ordentlichen Aufwendungen (Nr. 11 bis 18)</b>					
<b>20</b>		<b>Verwaltungsergebnis (Nr. 10 ./ Nr. 19)</b>					
21	56, 57	Finanzerträge					
22	77	Finanzaufwendungen					
<b>23</b>		<b>Finanzergebnis (Nr. 21 bis Nr. 22)</b>					
<b>24</b>		<b>Ordentliches Ergebnis (Verwaltungsergebnis und Finanzergebnis Nr. 20 und Nr. 23)</b>					
25	59	Außerordentliche Erträge					
26	79	Außerordentliche Aufwendungen					
<b>27</b>		<b>Außerordentliches Ergebnis (Nr. 25 ./ Nr. 26)</b>					
<b>28</b>		<b>Jahresergebnis vor Internen Leistungsbeziehungen (ordentliches Ergebnis und außerordentliches Ergebnis Nr. 24 und Nr. 27)</b>					
29		Erlöse der internen Leistungsbeziehungen					
30		Kosten der internen Leistungsbeziehungen					
<b>31</b>		<b>Ergebnis der internen Leistungsbeziehungen</b>					
<b>32</b>		<b>Jahresergebnis nach Internen Leistungsbeziehungen</b>					

## Haushaltsplan 2023

## Teilergebnishaushalt Produktbereich 08 Sportförderung

Stadt Rauschenberg

Produktbereich 08 Sportförderung

				Haushaltsansatz		
Nr.	Konten	Bezeichnung	2023	2022	Ergebnis des Jahresabschlusses 2021	
		<b>Ordentliche Erträge</b>				
01	50	Privatrechtliche Leistungsentgelte	-27.000	-27.000	-25.318	
02	51	Öffentlich-rechtliche Leistungsentgelte				
03	548-549	Kostensersatzleistungen und -erstattungen				
04	52	Bestandsveränderungen und aktivierte Eigenleistungen				
05	55	Steuern und steuerähnliche Erträge einschl. Erträge aus gesetzlichen Umlagen				
06	547	Erträge aus Transferleistungen				
07	540-543	Erträge aus Zuweisungen und Zuschüssen für lfd. Zwecke und allgemeine Umlagen				
08	546	Erträge aus der Auflösung von Sonderposten aus Investitionszuweisungen, -zuschüssen und Investitionsbeiträgen	-5.414	-5.414	-5.414	
09	53	Sonstige ordentliche Erträge	-14.000	-12.000	-11.742	
<b>10</b>		<b>Summe der ordentlichen Erträge (Nr. 1 bis 9)</b>	<b>-46.414</b>	<b>-44.414</b>	<b>-42.474</b>	
		<b>Ordentliche Aufwendungen</b>				
11	62, 63, 640-643, 647-649, 65	Personalaufwendungen	73.400	62.850	77.816	
12	644-646	Versorgungsaufwendungen				
13	60, 61, 67-69	Aufwendungen für Sach- und Dienstleistungen	55.080	50.640	52.400	
14	66	Abschreibungen	5.998	6.432	6.430	
15	71	Aufwendungen für Zuweisungen und Zuschüsse sowie besondere Finanzaufwendungen	3.500	3.500	1.482	
16	73	Steueraufwendungen einschl. Aufwendungen aus gesetzlichen Umlageverpflichtungen				
17	72	Transferaufwendungen				
18	70, 74, 76	Sonstige ordentliche Aufwendungen	150	150	139	
<b>19</b>		<b>Summe der ordentlichen Aufwendungen (Nr. 11 bis 18)</b>	<b>138.128</b>	<b>123.572</b>	<b>138.266</b>	
<b>20</b>		<b>Verwaltungsergebnis (Nr. 10 ./ Nr. 19)</b>	<b>91.714</b>	<b>79.158</b>	<b>95.792</b>	
21	56, 57	Finanzerträge				
22	77	Finanzaufwendungen				
<b>23</b>		<b>Finanzergebnis (Nr. 21 bis Nr. 22)</b>				
<b>24</b>		<b>Ordentliches Ergebnis (Verwaltungsergebnis und Finanzergebnis Nr. 20 und Nr. 23)</b>	<b>91.714</b>	<b>79.158</b>	<b>95.792</b>	
25	59	Außerordentliche Erträge				
26	79	Außerordentliche Aufwendungen			1.231	
<b>27</b>		<b>Außerordentliches Ergebnis (Nr. 25 ./ Nr. 26)</b>			<b>1.231</b>	
<b>28</b>		<b>Jahresergebnis vor Internen Leistungsbeziehungen (ordentliches Ergebnis und außerordentliches Ergebnis Nr. 24 und Nr. 27)</b>	<b>91.714</b>	<b>79.158</b>	<b>97.023</b>	
29		Erlöse der internen Leistungsbeziehungen				
30		Kosten der internen Leistungsbeziehungen	20.000	18.000	24.500	
<b>31</b>		<b>Ergebnis der internen Leistungsbeziehungen</b>	<b>20.000</b>	<b>18.000</b>	<b>24.500</b>	
<b>32</b>		<b>Jahresergebnis nach Internen Leistungsbeziehungen</b>	<b>111.714</b>	<b>97.158</b>	<b>121.523</b>	





## Haushaltsplan 2023

## Teilergebnishaushalt Kostenstelle 421.1010 Sportförderung

Stadt Rauschenberg

<b>Produktbereich</b>	08	Sportförderung
<b>Produktgruppe</b>	421	Förderung des Sports
<b>Produkt</b>	421.10	Sportförderung
<b>Kostenstelle</b>	421.1010	Sportförderung

		Haushaltsansatz			Ergebnis des Jahresabschlusses 2021
Nr.	Konten	Bezeichnung	2023	2022	
		<b>Ordentliche Erträge</b>			
01	50	Privatrechtliche Leistungsentgelte			
02	51	Öffentlich-rechtliche Leistungsentgelte			
03	548-549	Kostensersatzleistungen und -erstattungen			
04	52	Bestandsveränderungen und aktivierte Eigenleistungen			
05	55	Steuern und steuerähnliche Erträge einschl. Erträge aus gesetzlichen Umlagen			
06	547	Erträge aus Transferleistungen			
07	540-543	Erträge aus Zuweisungen und Zuschüssen für lfd. Zwecke und allgemeine Umlagen			
08	546	Erträge aus der Auflösung von Sonderposten aus Investitionszuweisungen, -zuschüssen und Investitionsbeiträgen			
09	53	Sonstige ordentliche Erträge			
<b>10</b>		<b>Summe der ordentlichen Erträge (Nr. 1 bis 9)</b>			
		<b>Ordentliche Aufwendungen</b>			
11	62, 63, 640-643, 647-649, 65	Personalaufwendungen			
12	644-646	Versorgungsaufwendungen			
13	60, 61, 67-69	Aufwendungen für Sach- und Dienstleistungen	7.200	6.400	6.492
14	66	Abschreibungen	280	280	280
15	71	Aufwendungen für Zuweisungen und Zuschüsse sowie besondere Finanzaufwendungen	3.500	3.500	1.482
16	73	Steueraufwendungen einschl. Aufwendungen aus gesetzlichen Umlageverpflichtungen			
17	72	Transferaufwendungen			
18	70, 74, 76	Sonstige ordentliche Aufwendungen	150	150	139
<b>19</b>		<b>Summe der ordentlichen Aufwendungen (Nr. 11 bis 18)</b>	<b>11.130</b>	<b>10.330</b>	<b>8.392</b>
<b>20</b>		<b>Verwaltungsergebnis (Nr. 10 ./ Nr. 19)</b>	<b>11.130</b>	<b>10.330</b>	<b>8.392</b>
21	56, 57	Finanzerträge			
22	77	Finanzaufwendungen			
<b>23</b>		<b>Finanzergebnis (Nr. 21 bis Nr. 22)</b>			
<b>24</b>		<b>Ordentliches Ergebnis (Verwaltungsergebnis und Finanzergebnis Nr. 20 und Nr. 23)</b>	<b>11.130</b>	<b>10.330</b>	<b>8.392</b>
25	59	Außerordentliche Erträge			
26	79	Außerordentliche Aufwendungen			1.231
<b>27</b>		<b>Außerordentliches Ergebnis (Nr. 25 ./ Nr. 26)</b>			<b>1.231</b>
<b>28</b>		<b>Jahresergebnis vor Internen Leistungsbeziehungen (ordentliches Ergebnis und außerordentliches Ergebnis Nr. 24 und Nr. 27)</b>	<b>11.130</b>	<b>10.330</b>	<b>9.623</b>
29		Erlöse der internen Leistungsbeziehungen			
30		Kosten der internen Leistungsbeziehungen	2.800	2.000	5.000
<b>31</b>		<b>Ergebnis der Internen Leistungsbeziehungen</b>	<b>2.800</b>	<b>2.000</b>	<b>5.000</b>
<b>32</b>		<b>Jahresergebnis nach Internen Leistungsbeziehungen</b>	<b>13.930</b>	<b>12.330</b>	<b>14.623</b>

## Haushaltsplan 2023

**Teilergebnisplan  
Kostenstelle 421.1010 Sportförderung**

Stadt Rauschenberg

<b>Produktbereich</b>	08	Sportförderung
<b>Produktgruppe</b>	421	Förderung des Sports
<b>Produkt</b>	421.10	Sportförderung
<b>Kostenstelle</b>	421.1010	Sportförderung

		Haushaltsansatz			
Nr.	Konten	Bezeichnung	2023	2022	Ergebnis des Jahresabschlusses 2021
<b>13</b>		<b>Aufwendungen für Sach- und Dienstleistungen</b>	<b>7.200</b>	<b>6.400</b>	<b>6.492</b>
6056000		Wasser	2.000	1.600	1.262
6057000		Abwasser	1.200	1.000	956
6058000		Müll	2.200	2.200	2.130
6063000		Materialaufw. für Einrichtungen und Ausstattungen			586
6701000		Mieten, Pachten, Erbbauzinsen			184
6730000		Gebühren	100	100	
6900100		Beiträge f. Gebäudebezogene Versicherungen	1.700	1.500	1.375
<b>14</b>		<b>Abschreibungen</b>	<b>280</b>	<b>280</b>	<b>280</b>
6615000		Abschr. aktivierte Investzuw.,-zuschüsse u. -beitr	280	280	280
<b>15</b>		<b>Aufw.f. Zuweisungen und Zuschüsse s.bes.Finanzaufw</b>	<b>3.500</b>	<b>3.500</b>	<b>1.482</b>
7128060		Zuschüsse an Sportvereine	3.500	3.500	1.482
<b>18</b>		<b>Sonstige ordentliche Aufwendungen</b>	<b>150</b>	<b>150</b>	<b>139</b>
7020000		Grundsteuer	150	150	139
<b>19</b>		<b>Summe der ordentlichen Aufwendungen (Pos. 11 - 18)</b>	<b>11.130</b>	<b>10.330</b>	<b>8.393</b>
<b>20</b>		<b>Verwaltungsergebnis (Pos. 10 ./ Ps. 19)</b>	<b>11.130</b>	<b>10.330</b>	<b>8.393</b>
<b>24</b>		<b>Ordentliches Ergebnis (Pos. 20 + Pos. 23)</b>	<b>11.130</b>	<b>10.330</b>	<b>8.393</b>
<b>26</b>		<b>Außerordentliche Aufwendungen</b>			<b>1.231</b>
7970000		periodenfremde Aufwendungen			1.231
<b>27</b>		<b>Außerordentliches Ergebnis (Pos. 25 ./ Pos. 26)</b>			<b>1.231</b>
<b>28</b>		<b>Jahresergebnis vor Intern.LLeistungsbez.</b>	<b>11.130</b>	<b>10.330</b>	<b>9.624</b>
<b>30</b>		<b>Aufwendungen der Internen Leistungsbeziehungen</b>	<b>2.800</b>	<b>2.000</b>	<b>5.000</b>
<b>31</b>		<b>Saldo der Internen Leistungsbeziehungen</b>	<b>2.800</b>	<b>2.000</b>	<b>5.000</b>
<b>32</b>		<b>Jahresergebnis nach Internen Leistungsbeziehungen</b>	<b>13.930</b>	<b>12.330</b>	<b>14.624</b>

## Haushaltsplan 2023

### Teilfinanzhaushalt Kostenstelle 421.1010 Sportförderung

Stadt Rauschenberg

<b>Produktbereich</b>	08	Sportförderung
<b>Produktgruppe</b>	421	Förderung des Sports
<b>Produkt</b>	421.10	Sportförderung
<b>Kostenstelle</b>	421.1010	Sportförderung

		Haushaltsansatz				Investitions- und Investitionsförderungsmaßnahmen	
Nr.	Bezeichnung	2023	Verpflichtungs-ermächtigungen	2022	Ergebnis des Jahresabschlusses 2021	Gesamt-auszahlungsbedarf	davon bisher bereitgestellt
	<b>Einzahlungen aus Investitionstätigkeit</b>						
20	+ Einz. aus Investitionszuweis. und -zuschüssen sowie aus Investitionsbeiträgen			35.000			
21	+ Einz. aus Abgängen von Vermögensgegenständen des Sachanlagevermögens und des immateriellen Anlagevermögens						
22	+ Einz. aus Abgängen von Vermögensgegenständen des Finanzanlagevermögens						
	<b>Einzahlungen aus Finanzierungstätigkeit</b>						
31	+ Einz. aus der Aufnahme v. Krediten und wirtschaftlich vergleichbaren Vorgängen für Investitionen						
	<b>Summe</b>			<b>35.000</b>			
	<b>Auszahlungen aus Investitionstätigkeit</b>						
24	- Ausz. für den Erwerb von Grundstücken und Gebäuden						
25	- Ausz. für Baumaßnahmen			-50.000		-50.000	-50.000
26	- Ausz. für Investitionen in das sonstige Sachanlagevermögen und immaterielle Anlagevermögen	-50.000				-52.800	-52.800
	davon: Ausz. aus gewährten Investitionszuweisungen und -zuschüssen	-50.000				-52.800	-52.800
27	- Ausz. für Investitionen in das Finanzanlagevermögen						
	<b>Auszahlungen aus Finanzierungstätigkeit</b>						
32	- Ausz. für die Tilgung von Krediten und wirtschaftlich vergleichbaren Vorgängen für Investitionen						
	<b>Summe</b>	<b>-50.000</b>		<b>-50.000</b>		<b>-102.800</b>	<b>-102.800</b>
	<b>Saldo (Einzahlungen ./ Auszahlungen)</b>	<b>-50.000</b>		<b>-15.000</b>		<b>-102.800</b>	<b>-102.800</b>

### Übersicht über die Investitionsmaßnahmen

Bezeichnung	Jahres-ergebnis 2021	Ansatz 2022 2023	Verpflichtungs-ermächtigungen	Finanzplan 2024	Finanzplan 2025 2026	Bisher bereitgestellt	Gesamt Ein- und Auszahl.
Beachvolleyballfeld Rauschenberg		-50.000				-50.000	
Beachvolleyballfeld Rauschenberg - Zuschuss		35.000				35.000	
Zuschuss Dacherneuerung Reithalle Rbg.		-50.000				-50.000	

## Haushaltsplan 2023

### Investitionen Kostenstelle 421.1010 Sportförderung

Stadt Rauschenberg

<b>Produktbereich</b>	08	Sportförderung
<b>Produktgruppe</b>	421	Förderung des Sports
<b>Produkt</b>	421.10	Sportförderung
<b>Kostenstelle</b>	421.1010	Sportförderung

Nr. Bezeichnung	Ansatz 2023	Verpflichtungs- - Ermächtigungen	Ansatz 2022	Jahres- ergebnis 2021	Finanzplan 2024	Finanzplan 2025 2026	Bish. bereitgest. Ges. Ein- Ausz.
421-11 Beachvolleyballfeld Rauschenberg	0	0	-50.000	0	0	0 0	-50.000 0
421-119 Beachvolleyballfeld Rauschenberg - Zuschuss	0	0	35.000	0	0	0 0	35.000 0
421-12 Zuschuss Dacherneuerung Reithalle Rbg.	-50.000	0	0	0	0	0 0	-50.000 0

## Haushaltsplan 2023

### Teilergebnishaushalt Kostenstelle 424.1010 Betrieb von Sportstätten und Anlagen

Stadt Rauschenberg

<b>Produktbereich</b>	08	Sportförderung
<b>Produktgruppe</b>	424	Sportstätten und Bäder
<b>Produkt</b>	424.10	Betrieb von Sportstätten und Anlagen
<b>Kostenstelle</b>	424.1010	Betrieb von Sportstätten und Anlagen

		Haushaltsansatz			
Nr.	Konten	Bezeichnung	2023	2022	Ergebnis des Jahresabschlusses 2021
		<b>Ordentliche Erträge</b>			
01	50	Privatrechtliche Leistungsentgelte			
02	51	Öffentlich-rechtliche Leistungsentgelte			
03	548-549	Kostensersatzleistungen und -erstattungen			
04	52	Bestandsveränderungen und aktivierte Eigenleistungen			
05	55	Steuern und steuerähnliche Erträge einschl. Erträge aus gesetzlichen Umlagen			
06	547	Erträge aus Transferleistungen			
07	540-543	Erträge aus Zuweisungen und Zuschüssen für lfd. Zwecke und allgemeine Umlagen			
08	546	Erträge aus der Auflösung von Sonderposten aus Investitionszuweisungen, -zuschüssen und Investitionsbeiträgen			
09	53	Sonstige ordentliche Erträge			
<b>10</b>		<b>Summe der ordentlichen Erträge (Nr. 1 bis 9)</b>			
		<b>Ordentliche Aufwendungen</b>			
11	62, 63, 640-643, 647-649, 65	Personalaufwendungen			
12	644-646	Versorgungsaufwendungen			
13	60, 61, 67-69	Aufwendungen für Sach- und Dienstleistungen			
14	66	Abschreibungen			
15	71	Aufwendungen für Zuweisungen und Zuschüsse sowie besondere Finanzaufwendungen			
16	73	Steueraufwendungen einschl. Aufwendungen aus gesetzlichen Umlageverpflichtungen			
17	72	Transferaufwendungen			
18	70, 74, 76	Sonstige ordentliche Aufwendungen			
<b>19</b>		<b>Summe der ordentlichen Aufwendungen (Nr. 11 bis 18)</b>			
<b>20</b>		<b>Verwaltungsergebnis (Nr. 10 ./ Nr. 19)</b>			
21	56, 57	Finanzerträge			
22	77	Finanzaufwendungen			
<b>23</b>		<b>Finanzergebnis (Nr. 21 bis Nr. 22)</b>			
<b>24</b>		<b>Ordentliches Ergebnis (Verwaltungsergebnis und Finanzergebnis Nr. 20 und Nr. 23)</b>			
25	59	Außerordentliche Erträge			
26	79	Außerordentliche Aufwendungen			
<b>27</b>		<b>Außerordentliches Ergebnis (Nr. 25 ./ Nr. 26)</b>			
<b>28</b>		<b>Jahresergebnis vor Internen Leistungsbeziehungen (ordentliches Ergebnis und außerordentliches Ergebnis Nr. 24 und Nr. 27)</b>			
29		Erlöse der internen Leistungsbeziehungen			
30		Kosten der internen Leistungsbeziehungen	800	500	500
<b>31</b>		<b>Ergebnis der Internen Leistungsbeziehungen</b>	<b>800</b>	<b>500</b>	<b>500</b>
<b>32</b>		<b>Jahresergebnis nach Internen Leistungsbeziehungen</b>	<b>800</b>	<b>500</b>	<b>500</b>

## Haushaltsplan 2023

### Teilergebnisplan Kostenstelle 424.1010 Betrieb von Sportstätten und Anlagen

Stadt Rauschenberg

<b>Produktbereich</b>	08	Sportförderung
<b>Produktgruppe</b>	424	Sportstätten und Bäder
<b>Produkt</b>	424.10	Betrieb von Sportstätten und Anlagen
<b>Kostenstelle</b>	424.1010	Betrieb von Sportstätten und Anlagen

		Haushaltsansatz			
Nr.	Konten	Bezeichnung	2023	2022	Ergebnis des Jahresabschlusses 2021
<b>30</b>		<b>Aufwendungen der internen Leistungsbeziehungen</b>	<b>800</b>	<b>500</b>	<b>500</b>
<b>31</b>		<b>Saldo der internen Leistungsbeziehungen</b>	<b>800</b>	<b>500</b>	<b>500</b>
<b>32</b>		<b>Jahresergebnis nach internen Leistungsbeziehungen</b>	<b>800</b>	<b>500</b>	<b>500</b>

## Haushaltsplan 2023

### Teilfinanzhaushalt Kostenstelle 424.1010 Betrieb von Sportstätten und Anlagen

Stadt Rauschenberg

<b>Produktbereich</b>	08	Sportförderung
<b>Produktgruppe</b>	424	Sportstätten und Bäder
<b>Produkt</b>	424.10	Betrieb von Sportstätten und Anlagen
<b>Kostenstelle</b>	424.1010	Betrieb von Sportstätten und Anlagen

		Haushaltsansatz			Investitions- und Investitionsförderungsmaßnahmen		
Nr.	Bezeichnung	2023	Verpflichtungsermächtigungen	2022	Ergebnis des Jahresabschlusses 2021	Gesamtauszahlungsbedarf	davon bisher bereitgestellt
	<b>Einzahlungen aus Investitionstätigkeit</b>						
20	+ Einz. aus Investitionszuweis. und -zuschüssen sowie aus Investitionsbeiträgen						
21	+ Einz. aus Abgängen von Vermögensgegenständen des Sachanlagevermögens und des immateriellen Anlagevermögens						
22	+ Einz. aus Abgängen von Vermögensgegenständen des Finanzanlagevermögens						
	<b>Einzahlungen aus Finanzierungstätigkeit</b>						
31	+ Einz. aus der Aufnahme v. Krediten und wirtschaftlich vergleichbaren Vorgängen für Investitionen						
	<b>Summe</b>						
	<b>Auszahlungen aus Investitionstätigkeit</b>						
24	- Ausz. für den Erwerb von Grundstücken und Gebäuden						
25	- Ausz. für Baumaßnahmen						
26	- Ausz. für Investitionen in das sonstige Sachanlagevermögen und immaterielle Anlagevermögen davon: Ausz. aus gewährten Investitionszuweisungen und -zuschüssen						
27	- Ausz. für Investitionen in das Finanzanlagevermögen						
	<b>Auszahlungen aus Finanzierungstätigkeit</b>						
32	- Ausz. für die Tilgung von Krediten und wirtschaftlich vergleichbaren Vorgängen für Investitionen						
	<b>Summe</b>						
	<b>Saldo (Einzahlungen ./ Auszahlungen)</b>						

## Haushaltsplan 2023

### Teilergebnishaushalt Kostenstelle 424.2010 Betrieb des Freibades

Stadt Rauschenberg

<b>Produktbereich</b>	08	Sportförderung
<b>Produktgruppe</b>	424	Sportstätten und Bäder
<b>Produkt</b>	424.20	Betrieb des Freibades
<b>Kostenstelle</b>	424.2010	Betrieb des Freibades

		Haushaltsansatz			
Nr.	Konten	Bezeichnung	2023	2022	Ergebnis des Jahresabschlusses 2021
		<b>Ordentliche Erträge</b>			
01	50	Privatrechtliche Leistungsentgelte	-27.000	-27.000	-25.318
02	51	Öffentlich-rechtliche Leistungsentgelte			
03	548-549	Kostensersatzleistungen und -erstattungen			
04	52	Bestandsveränderungen und aktivierte Eigenleistungen			
05	55	Steuern und steuerähnliche Erträge einschl. Erträge aus gesetzlichen Umlagen			
06	547	Erträge aus Transferleistungen			
07	540-543	Erträge aus Zuweisungen und Zuschüssen für lfd. Zwecke und allgemeine Umlagen			
08	546	Erträge aus der Auflösung von Sonderposten aus Investitionszuweisungen, -zuschüssen und Investitionsbeiträgen	-5.414	-5.414	-5.414
09	53	Sonstige ordentliche Erträge	-14.000	-12.000	-11.742
<b>10</b>		<b>Summe der ordentlichen Erträge (Nr. 1 bis 9)</b>	<b>-46.414</b>	<b>-44.414</b>	<b>-42.474</b>
		<b>Ordentliche Aufwendungen</b>			
11	62, 63, 640-643, 647-649, 65	Personalaufwendungen	73.400	62.850	77.816
12	644-646	Versorgungsaufwendungen			
13	60, 61, 67-69	Aufwendungen für Sach- und Dienstleistungen	47.880	44.240	45.908
14	66	Abschreibungen	5.718	6.152	6.150
15	71	Aufwendungen für Zuweisungen und Zuschüsse sowie besondere Finanzaufwendungen			
16	73	Steueraufwendungen einschl. Aufwendungen aus gesetzlichen Umlageverpflichtungen			
17	72	Transferaufwendungen			
18	70, 74, 76	Sonstige ordentliche Aufwendungen			
<b>19</b>		<b>Summe der ordentlichen Aufwendungen (Nr. 11 bis 18)</b>	<b>126.998</b>	<b>113.242</b>	<b>129.873</b>
<b>20</b>		<b>Verwaltungsergebnis (Nr. 10 ./ Nr. 19)</b>	<b>80.584</b>	<b>68.828</b>	<b>87.399</b>
21	56, 57	Finanzerträge			
22	77	Finanzaufwendungen			
<b>23</b>		<b>Finanzergebnis (Nr. 21 bis Nr. 22)</b>			
<b>24</b>		<b>Ordentliches Ergebnis (Verwaltungsergebnis und Finanzergebnis Nr. 20 und Nr. 23)</b>	<b>80.584</b>	<b>68.828</b>	<b>87.399</b>
25	59	Außerordentliche Erträge			
26	79	Außerordentliche Aufwendungen			
<b>27</b>		<b>Außerordentliches Ergebnis (Nr. 25 ./ Nr. 26)</b>			
<b>28</b>		<b>Jahresergebnis vor Internen Leistungsbeziehungen (ordentliches Ergebnis und außerordentliches Ergebnis Nr. 24 und Nr. 27)</b>	<b>80.584</b>	<b>68.828</b>	<b>87.399</b>
29		Erlöse der internen Leistungsbeziehungen			
30		Kosten der internen Leistungsbeziehungen	16.400	15.500	19.000
<b>31</b>		<b>Ergebnis der Internen Leistungsbeziehungen</b>	<b>16.400</b>	<b>15.500</b>	<b>19.000</b>
<b>32</b>		<b>Jahresergebnis nach Internen Leistungsbeziehungen</b>	<b>96.984</b>	<b>84.328</b>	<b>106.399</b>



## Haushaltsplan 2023

Teilergebnisplan  
Kostenstelle 424.2010 Betrieb des Freibades

Stadt Rauschenberg

Produktbereich	08	Sportförderung
Produktgruppe	424	Sportstätten und Bäder
Produkt	424.20	Betrieb des Freibades
Kostenstelle	424.2010	Betrieb des Freibades

		Haushaltsansatz			
Nr.	Konten	Bezeichnung	2023	2022	Ergebnis des Jahresabschlusses 2021
<b>01</b>		<b>Privatrechtliche Leistungsentgelte</b>	<b>-27.000</b>	<b>-27.000</b>	<b>-25.318</b>
5007000		Umsatzerlöse Freibad	-27.000	-27.000	-25.318
<b>08</b>		<b>Ertr.a.Aufl.v.Sonderp.a.Inv.zuw.-zusch.u.-Beltr.</b>	<b>-5.414</b>	<b>-5.414</b>	<b>-5.414</b>
5460100		Erträge Auflös SOPO Invest vom öffentl Bereich	-4.907	-4.907	-4.907
5461000		Erträge Auflös SOPO Invest nicht öffentl Bereich	-507	-507	-507
<b>09</b>		<b>Sonstige ordentliche Erträge</b>	<b>-14.000</b>	<b>-12.000</b>	<b>-11.742</b>
5399000		andere sonstige betriebliche Erträge	-14.000	-12.000	-11.742
<b>10</b>		<b>Summe der ordentlichen Erträge (Pos. 1 - 9)</b>	<b>-46.414</b>	<b>-44.414</b>	<b>-42.474</b>
<b>11</b>		<b>Personalaufwendungen</b>	<b>73.400</b>	<b>62.850</b>	<b>77.816</b>
6201000		Entg. für geleist. Arbeitszeit (einschl. Zulagen)	42.600	34.700	50.108
6201030		Entg. sonst. Beschäftigte (Aushilfen)	15.000	15.000	11.058
6401000		AG-Anteil zur Sozialvers. Entgeltbereich	9.000	7.300	10.441
6401100		AG-Anteil zur Sozialvers. sonst. Beschäftigte	3.800	3.200	3.133
6470000		Zukunftsicherung/Zusatzversorg. Entgeltbereich	2.600	2.400	2.919
6470100		Zusatzversorgung sonst. Beschäftigte (Aushilfen)	250	100	156
6504000		Aufw. Betriebsarzt, Arbeitssicherheit	150	150	
<b>13</b>		<b>Aufwendungen für Sach- und Dienstleistungen</b>	<b>47.880</b>	<b>44.240</b>	<b>45.908</b>
6010100		Aufwendungen f. Büromaterial	700	700	677
6051000		Strom	9.500	8.700	8.624
6053000		Nahwärme	9.000	7.500	10.758
6056000		Wasser	100	100	118
6058000		Müll	300	300	344
6061000		Materialaufw. für Gebäude u. Außenanlagen		1.000	
6063000		Materialaufw. für Einrichtungen und Ausstattungen	2.000	2.000	2.785
6069000		sonstiger Aufw. für Reparatur u. Instandhaltung	500	2.000	
6070000		Aufw. für Berufskleidung, Arbeitsschutzmittel	100	100	525
6081000		Reinigungsmaterial	200	200	
6082000		chemische Zusätze für Badewasser	9.000	9.000	8.445
6139020		Aufwendungen für Wasseruntersuchungen	1.200	1.200	499
6163000		Instandh. von Einrichtungen und Ausstattungen	1.600	1.600	2.044
6166000		Wartungskosten	2.500	1.000	2.400
6171110		Aufwendungen EDV			90
6701000		Mieten, Pachten, Erbbauzinsen	1.880	1.880	1.872
6730000		Gebühren	200	200	
6832000		Telefonkosten	600	360	596
6850000		Reisekosten			16
6900100		Beiträge f. Gebäudebezogene Versicherungen	500	400	386
6993000		übrige sonstige betriebliche Aufwendungen	8.000	6.000	5.728
<b>14</b>		<b>Abschreibungen</b>	<b>5.718</b>	<b>6.152</b>	<b>6.150</b>
6620000		Abschr. Gebäude u. -einr. , SachAnlag., InfrStrktV	1.420	1.853	1.852
6630000		Abschr. auf techn. Anlagen u. Maschinen	3.858	3.859	3.858
6642000		Abschr. auf Betriebsausstattung	439	440	440
<b>19</b>		<b>Summe der ordentlichen Aufwendungen (Pos. 11 - 18)</b>	<b>126.998</b>	<b>113.242</b>	<b>129.874</b>
<b>20</b>		<b>Verwaltungsergebnis (Pos. 10 ./ Ps. 19)</b>	<b>80.584</b>	<b>68.828</b>	<b>87.400</b>

## Haushaltsplan 2023

**Teilergebnisplan  
Kostenstelle 424.2010 Betrieb des Freibades**

Stadt Rauschenberg

			Haushaltsansatz		
Nr.	Konten	Bezeichnung	2023	2022	Ergebnis des Jahresabschlusses 2021
<b>24</b>		<b>Ordentliches Ergebnis (Pos. 20 + Pos. 23)</b>	<b>80.584</b>	<b>68.828</b>	<b>87.400</b>
<b>28</b>		<b>Jahresergebnis vor Intern.LLeistungsbez.</b>	<b>80.584</b>	<b>68.828</b>	<b>87.400</b>
<b>30</b>		<b>Aufwendungen der Internen Leistungsbeziehungen</b>	<b>16.400</b>	<b>15.500</b>	<b>19.000</b>
<b>31</b>		<b>Saldo der Internen Leistungsbeziehungen</b>	<b>16.400</b>	<b>15.500</b>	<b>19.000</b>
<b>32</b>		<b>Jahresergebnis nach internen Leistungsbeziehungen</b>	<b>96.984</b>	<b>84.328</b>	<b>106.400</b>

## Haushaltsplan 2023

### Teilfinanzhaushalt Kostenstelle 424.2010 Betrieb des Freibades

Stadt Rauschenberg

<b>Produktbereich</b>	08	Sportförderung
<b>Produktgruppe</b>	424	Sportstätten und Bäder
<b>Produkt</b>	424.20	Betrieb des Freibades
<b>Kostenstelle</b>	424.2010	Betrieb des Freibades

		Haushaltsansatz			Investitions- und Investitionsförderungsmaßnahmen		
Nr.	Bezeichnung	2023	Verpflichtungs-ermächtigungen	2022	Ergebnis des Jahresabschlusses 2021	Gesamt-auszahlungsbedarf	davon bisher bereitgestellt
	<b>Einzahlungen aus Investitionstätigkeit</b>						
20	+ Einz. aus Investitionszuweis. und -zuschüssen sowie aus Investitionsbeiträgen	1.050.000					
21	+ Einz. aus Abgängen von Vermögensgegenständen des Sachanlagevermögens und des immateriellen Anlagevermögens						
22	+ Einz. aus Abgängen von Vermögensgegenständen des Finanzanlagevermögens						
	<b>Einzahlungen aus Finanzierungstätigkeit</b>						
31	+ Einz. aus der Aufnahme v. Krediten und wirtschaftlich vergleichbaren Vorgängen für Investitionen						
	<b>Summe</b>	<b>1.050.000</b>					
	<b>Auszahlungen aus Investitionstätigkeit</b>						
24	- Ausz. für den Erwerb von Grundstücken und Gebäuden						
25	- Ausz. für Baumaßnahmen	-3.100.000			-3.000	-3.285.000	-3.285.000
26	- Ausz. für Investitionen in das sonstige Sachanlagevermögen und immaterielle Anlagevermögen davon: Ausz. aus gewährten Investitionszuweisungen und -zuschüssen	-5.000				-5.000	-5.000
27	- Ausz. für Investitionen in das Finanzanlagevermögen						
	<b>Auszahlungen aus Finanzierungstätigkeit</b>						
32	- Ausz. für die Tilgung von Krediten und wirtschaftlich vergleichbaren Vorgängen für Investitionen						
	<b>Summe</b>	<b>-3.105.000</b>			<b>-3.000</b>	<b>-3.290.000</b>	<b>-3.290.000</b>
	<b>Saldo (Einzahlungen ./ Auszahlungen)</b>	<b>-2.055.000</b>			<b>-3.000</b>	<b>-3.290.000</b>	<b>-3.290.000</b>

#### Übersicht über die Investitionsmaßnahmen

Bezeichnung	Jahres-ergebnis 2021	Ansatz 2022 2023	Verpflichtungs- Ermächtigungen	Finanzplan 2024	Finanzplan 2025 2026	Bisher bereitgestellt	Gesamt Ein- und Auszahl.
Investitionen Freibad	-3.000	-3.100.000				-3.285.000	-116.868
Investition Freibad - Zuschuss		1.050.000				1.050.000	
Geringfügige Wirtschaftsgüter Freibad		-5.000				-5.000	

## Haushaltsplan 2023

### Investitionen Kostenstelle 424.2010 Betrieb des Freibades

Stadt Rauschenberg

<b>Produktbereich</b>	08	Sportförderung
<b>Produktgruppe</b>	424	Sportstätten und Bäder
<b>Produkt</b>	424.20	Betrieb des Freibades
<b>Kostenstelle</b>	424.2010	Betrieb des Freibades

Nr. Bezeichnung	Ansatz 2023	Verpflichtungs- - Ermächtigungen	Ansatz 2022	Jahres- ergebnis 2021	Finanzplan 2024	Finanzplan 2025 2026	Bish. bereitgest. Ges. Ein- Ausz.
424-51 Investitionen Freibad	-3.100.000	0	0	-3.000	0	0 0	-3.285.000 -116.868
424-519 Investition Freibad - Zuschuss	1.050.000	0	0	0	0	0 0	1.050.000 0
424-GWGFB Geringfügige Wirtschaftsgüter Freibad	-5.000	0	0	0	0	0 0	-5.000 0

## Haushaltsplan 2023

### Teilergebnishaushalt Produktbereich 09 Räumliche Planung und Entwicklung, Geoinformation.

Stadt Rauschenberg

**Produktbereich** 09 Räumliche Planung und Entwicklung, Geoinformation.

		Haushaltsansatz			
Nr.	Konten	Bezeichnung	2023	2022	Ergebnis des Jahresabschlusses 2021
		<b>Ordentliche Erträge</b>			
01	50	Privatrechtliche Leistungsentgelte			
02	51	Öffentlich-rechtliche Leistungsentgelte			
03	548-549	Kostensersatzleistungen und -erstattungen			
04	52	Bestandsveränderungen und aktivierte Eigenleistungen			
05	55	Steuern und steuerähnliche Erträge einschl. Erträge aus gesetzlichen Umlagen			
06	547	Erträge aus Transferleistungen			
07	540-543	Erträge aus Zuweisungen und Zuschüssen für lfd. Zwecke und allgemeine Umlagen	-100.000		
08	546	Erträge aus der Auflösung von Sonderposten aus Investitionszuweisungen, -zuschüssen und Investitionsbeiträgen	-18.605	-18.603	-18.602
09	53	Sonstige ordentliche Erträge			
<b>10</b>		<b>Summe der ordentlichen Erträge (Nr. 1 bis 9)</b>	<b>-118.605</b>	<b>-18.603</b>	<b>-18.602</b>
		<b>Ordentliche Aufwendungen</b>			
11	62, 63, 640-643, 647-649, 65	Personalaufwendungen			
12	644-646	Versorgungsaufwendungen			
13	60, 61, 67-69	Aufwendungen für Sach- und Dienstleistungen	110.000	2.000	9.425
14	66	Abschreibungen	23.214	24.635	31.344
15	71	Aufwendungen für Zuweisungen und Zuschüsse sowie besondere Finanzaufwendungen			
16	73	Steueraufwendungen einschl. Aufwendungen aus gesetzlichen Umlageverpflichtungen			
17	72	Transferaufwendungen			
18	70, 74, 76	Sonstige ordentliche Aufwendungen			
<b>19</b>		<b>Summe der ordentlichen Aufwendungen (Nr. 11 bis 18)</b>	<b>133.214</b>	<b>26.635</b>	<b>40.769</b>
<b>20</b>		<b>Verwaltungsergebnis (Nr. 10 ./ Nr. 19)</b>	<b>14.609</b>	<b>8.032</b>	<b>22.167</b>
21	56, 57	Finanzerträge			
22	77	Finanzaufwendungen			
<b>23</b>		<b>Finanzergebnis (Nr. 21 bis Nr. 22)</b>			
<b>24</b>		<b>Ordentliches Ergebnis (Verwaltungsergebnis und Finanzergebnis Nr. 20 und Nr. 23)</b>	<b>14.609</b>	<b>8.032</b>	<b>22.167</b>
25	59	Außerordentliche Erträge			
26	79	Außerordentliche Aufwendungen			
<b>27</b>		<b>Außerordentliches Ergebnis (Nr. 25 ./ Nr. 26)</b>			
<b>28</b>		<b>Jahresergebnis vor Internen Leistungsbeziehungen (ordentliches Ergebnis und außerordentliches Ergebnis Nr. 24 und Nr. 27)</b>	<b>14.609</b>	<b>8.032</b>	<b>22.167</b>
29		Erlöse der internen Leistungsbeziehungen			
30		Kosten der internen Leistungsbeziehungen	7.300	7.500	7.000
<b>31</b>		<b>Ergebnis der internen Leistungsbeziehungen</b>	<b>7.300</b>	<b>7.500</b>	<b>7.000</b>
<b>32</b>		<b>Jahresergebnis nach Internen Leistungsbeziehungen</b>	<b>21.909</b>	<b>15.532</b>	<b>29.167</b>

## Haushaltsplan 2023

### Teilergebnishaushalt Kostenstelle 511.1010 Stadtplanung, Dorferneuerung

Stadt Rauschenberg

<b>Produktbereich</b>	09	Räumliche Planung und Entwicklung, Geoinformation.
<b>Produktgruppe</b>	511	Räumliche Planung und Entwicklung
<b>Produkt</b>	511.10	Stadtplanung, Dorferneuerung
<b>Kostenstelle</b>	511.1010	Stadtplanung, Dorferneuerung

Nr.	Konten	Bezeichnung	Haushaltsansatz		Ergebnis des Jahresabschlusses 2021
			2023	2022	
		<b>Ordentliche Erträge</b>			
01	50	Privatrechtliche Leistungsentgelte			
02	51	Öffentlich-rechtliche Leistungsentgelte			
03	548-549	Kostensersatzleistungen und -erstattungen			
04	52	Bestandsveränderungen und aktivierte Eigenleistungen			
05	55	Steuern und steuerähnliche Erträge einschl. Erträge aus gesetzlichen Umlagen			
06	547	Erträge aus Transferleistungen			
07	540-543	Erträge aus Zuweisungen und Zuschüssen für lfd. Zwecke und allgemeine Umlagen	-100.000		
08	546	Erträge aus der Auflösung von Sonderposten aus Investitionszuweisungen, -zuschüssen und Investitionsbeiträgen	-18.605	-18.603	-18.602
09	53	Sonstige ordentliche Erträge			
<b>10</b>		<b>Summe der ordentlichen Erträge (Nr. 1 bis 9)</b>	<b>-118.605</b>	<b>-18.603</b>	<b>-18.602</b>
		<b>Ordentliche Aufwendungen</b>			
11	62, 63, 640-643, 647-649, 65	Personalaufwendungen			
12	644-646	Versorgungsaufwendungen			
13	60, 61, 67-69	Aufwendungen für Sach- und Dienstleistungen	110.000	2.000	9.425
14	66	Abschreibungen	23.214	24.635	31.344
15	71	Aufwendungen für Zuweisungen und Zuschüsse sowie besondere Finanzaufwendungen			
16	73	Steueraufwendungen einschl. Aufwendungen aus gesetzlichen Umlageverpflichtungen			
17	72	Transferaufwendungen			
18	70, 74, 76	Sonstige ordentliche Aufwendungen			
<b>19</b>		<b>Summe der ordentlichen Aufwendungen (Nr. 11 bis 18)</b>	<b>133.214</b>	<b>26.635</b>	<b>40.769</b>
<b>20</b>		<b>Verwaltungsergebnis (Nr. 10 ./ Nr. 19)</b>	<b>14.609</b>	<b>8.032</b>	<b>22.167</b>
21	56, 57	Finanzerträge			
22	77	Finanzaufwendungen			
<b>23</b>		<b>Finanzergebnis (Nr. 21 bis Nr. 22)</b>			
<b>24</b>		<b>Ordentliches Ergebnis (Verwaltungsergebnis und Finanzergebnis Nr. 20 und Nr. 23)</b>	<b>14.609</b>	<b>8.032</b>	<b>22.167</b>
25	59	Außerordentliche Erträge			
26	79	Außerordentliche Aufwendungen			
<b>27</b>		<b>Außerordentliches Ergebnis (Nr. 25 ./ Nr. 26)</b>			
<b>28</b>		<b>Jahresergebnis vor Internen Leistungsbeziehungen (ordentliches Ergebnis und außerordentliches Ergebnis Nr. 24 und Nr. 27)</b>	<b>14.609</b>	<b>8.032</b>	<b>22.167</b>
29		Erlöse der internen Leistungsbeziehungen			
30		Kosten der internen Leistungsbeziehungen	7.300	7.500	7.000
<b>31</b>		<b>Ergebnis der Internen Leistungsbeziehungen</b>	<b>7.300</b>	<b>7.500</b>	<b>7.000</b>
<b>32</b>		<b>Jahresergebnis nach Internen Leistungsbeziehungen</b>	<b>21.909</b>	<b>15.532</b>	<b>29.167</b>

## Haushaltsplan 2023

### Teilergebnisplan Kostenstelle 511.1010 Stadtplanung, Dorferneuerung

Stadt Rauschenberg

<b>Produktbereich</b>	09	Räumliche Planung und Entwicklung, Geoinformation.
<b>Produktgruppe</b>	511	Räumliche Planung und Entwicklung
<b>Produkt</b>	511.10	Stadtplanung, Dorferneuerung
<b>Kostenstelle</b>	511.1010	Stadtplanung, Dorferneuerung

		Haushaltsansatz			
Nr.	Konten	Bezeichnung	2023	2022	Ergebnis des Jahresabschlusses 2021
<b>07</b>		<b>Ertr.a.Zuwelsgn.u.Zusch.f.lfd.Zwecke u.allg.Uml.</b>	<b>-100.000</b>		
5410390		Andere sonstige Zuweisungen d Landes	-100.000		
<b>08</b>		<b>Ertr.a.Aufl.v.Sonderp.a.Inv.zuw.-zusch.u.-Beitr.</b>	<b>-18.605</b>	<b>-18.603</b>	<b>-18.602</b>
5460100		Erträge Auflös SOPO Invest vom öffentl Bereich	-18.267	-18.265	-18.264
5469000		Erträge Auflösung von sonst SOPO aus Investitionen	-338	-338	-338
<b>10</b>		<b>Summe der ordentlichen Erträge (Pos. 1 - 9)</b>	<b>-118.605</b>	<b>-18.603</b>	<b>-18.602</b>
<b>13</b>		<b>Aufwendungen für Sach- und Dienstleistungen</b>	<b>110.000</b>	<b>2.000</b>	<b>9.425</b>
6779000		Aufw. für andere Beratungsleistungen	110.000	2.000	9.425
<b>14</b>		<b>Abschreibungen</b>	<b>23.214</b>	<b>24.635</b>	<b>31.344</b>
6620000		Abschr. Gebäude u. -einr. , SachAnlag., InfrStrktV	23.214	24.635	31.344
<b>19</b>		<b>Summe der ordentlichen Aufwendungen (Pos. 11 - 18)</b>	<b>133.214</b>	<b>26.635</b>	<b>40.769</b>
<b>20</b>		<b>Verwaltungsergebnis (Pos. 10 ./ . Ps. 19)</b>	<b>14.609</b>	<b>8.032</b>	<b>22.167</b>
<b>24</b>		<b>Ordentliches Ergebnis (Pos. 20 + Pos. 23)</b>	<b>14.609</b>	<b>8.032</b>	<b>22.167</b>
<b>28</b>		<b>Jahresergebnis vor Intern.LLeistungsbez.</b>	<b>14.609</b>	<b>8.032</b>	<b>22.167</b>
<b>30</b>		<b>Aufwendungen der Internen Leistungsbeziehungen</b>	<b>7.300</b>	<b>7.500</b>	<b>7.000</b>
<b>31</b>		<b>Saldo der Internen Leistungsbeziehungen</b>	<b>7.300</b>	<b>7.500</b>	<b>7.000</b>
<b>32</b>		<b>Jahresergebnis nach Internen Leistungsbeziehungen</b>	<b>21.909</b>	<b>15.532</b>	<b>29.167</b>

## Haushaltsplan 2023

### Teilfinanzhaushalt Kostenstelle 511.1010 Stadtplanung, Dorferneuerung

Stadt Rauschenberg

<b>Produktbereich</b>	09	Räumliche Planung und Entwicklung, Geoinformation.
<b>Produktgruppe</b>	511	Räumliche Planung und Entwicklung
<b>Produkt</b>	511.10	Stadtplanung, Dorferneuerung
<b>Kostenstelle</b>	511.1010	Stadtplanung, Dorferneuerung

		Haushaltsansatz				Investitions- und Investitionsförderungsmaßnahmen	
Nr.	Bezeichnung	2023	Verpflichtungsermächtigungen	2022	Ergebnis des Jahresabschlusses 2021	Gesamtauszahlungsbedarf	davon bisher bereitgestellt
	<b>Einzahlungen aus Investitionstätigkeit</b>						
20	+ Einz. aus Investitionszuweis. und -zuschüssen sowie aus Investitionsbeiträgen						
21	+ Einz. aus Abgängen von Vermögensgegenständen des Sachanlagevermögens und des immateriellen Anlagevermögens						
22	+ Einz. aus Abgängen von Vermögensgegenständen des Finanzanlagevermögens						
	<b>Einzahlungen aus Finanzierungstätigkeit</b>						
31	+ Einz. aus der Aufnahme v. Krediten und wirtschaftlich vergleichbaren Vorgängen für Investitionen						
	<b>Summe</b>						
	<b>Auszahlungen aus Investitionstätigkeit</b>						
24	- Ausz. für den Erwerb von Grundstücken und Gebäuden						
25	- Ausz. für Baumaßnahmen (Verpflichtungsermächtigungen)					-506.000 (-70.000)	-506.000
26	- Ausz. für Investitionen in das sonstige Sachanlagevermögen und immaterielle Anlagevermögen davon: Ausz. aus gewährten Investitionszuweisungen und -zuschüssen						
27	- Ausz. für Investitionen in das Finanzanlagevermögen						
	<b>Auszahlungen aus Finanzierungstätigkeit</b>						
32	- Ausz. für die Tilgung von Krediten und wirtschaftlich vergleichbaren Vorgängen für Investitionen						
	<b>Summe</b>					<b>-506.000</b>	<b>-506.000</b>
	<b>(Verpflichtungsermächtigungen)</b>					<b>(-70.000)</b>	
	<b>Saldo (Einzahlungen ./ Auszahlungen)</b>					<b>-506.000</b>	<b>-506.000</b>
	<b>(Verpflichtungsermächtigungen)</b>					<b>(-70.000)</b>	



# Haushaltsplan 2023

## Teilergebnishaushalt Produktbereich 10 Bauen und Wohnen

Stadt Rauschenberg

**Produktbereich**                    10    Bauen und Wohnen

			Haushaltsansatz		
Nr.	Konten	Bezeichnung	2023	2022	Ergebnis des Jahresabschlusses 2021
<b>Ordentliche Erträge</b>					
01	50	Privatrechtliche Leistungsentgelte			
02	51	Öffentlich-rechtliche Leistungsentgelte	-5.000	-3.000	-13.269
03	548-549	Kostensersatzleistungen und -erstattungen			
04	52	Bestandsveränderungen und aktivierte Eigenleistungen			
05	55	Steuern und steuerähnliche Erträge einschl. Erträge aus gesetzlichen Umlagen			
06	547	Erträge aus Transferleistungen			
07	540-543	Erträge aus Zuweisungen und Zuschüssen für lfd. Zwecke und allgemeine Umlagen	-380	-380	-4.376
08	546	Erträge aus der Auflösung von Sonderposten aus Investitionszuweisungen, -zuschüssen und Investitionsbeiträgen			
09	53	Sonstige ordentliche Erträge	-15.000	-25.000	-12.742
<b>10</b>		<b>Summe der ordentlichen Erträge (Nr. 1 bis 9)</b>	<b>-20.380</b>	<b>-28.380</b>	<b>-30.386</b>
<b>Ordentliche Aufwendungen</b>					
11	62, 63, 640-643, 647-649, 65	Personalaufwendungen	76.850	75.500	73.943
12	644-646	Versorgungsaufwendungen			
13	60, 61, 67-69	Aufwendungen für Sach- und Dienstleistungen	53.280	73.280	19.684
14	66	Abschreibungen			
15	71	Aufwendungen für Zuweisungen und Zuschüsse sowie besondere Finanzaufwendungen			
16	73	Steueraufwendungen einschl. Aufwendungen aus gesetzlichen Umlageverpflichtungen			
17	72	Transferaufwendungen			
18	70, 74, 76	Sonstige ordentliche Aufwendungen			
<b>19</b>		<b>Summe der ordentlichen Aufwendungen (Nr. 11 bis 18)</b>	<b>130.130</b>	<b>148.780</b>	<b>93.627</b>
<b>20</b>		<b>Verwaltungsergebnis (Nr. 10 ./ Nr. 19)</b>	<b>109.750</b>	<b>120.400</b>	<b>63.241</b>
21	56, 57	Finanzerträge			
22	77	Finanzaufwendungen			
<b>23</b>		<b>Finanzergebnis (Nr. 21 bis Nr. 22)</b>			
<b>24</b>		<b>Ordentliches Ergebnis (Verwaltungsergebnis und Finanzergebnis Nr. 20 und Nr. 23)</b>	<b>109.750</b>	<b>120.400</b>	<b>63.241</b>
25	59	Außerordentliche Erträge			
26	79	Außerordentliche Aufwendungen			-1.727
<b>27</b>		<b>Außerordentliches Ergebnis (Nr. 25 ./ Nr. 26)</b>			<b>-1.727</b>
<b>28</b>		<b>Jahresergebnis vor Internen Leistungsbeziehungen (ordentliches Ergebnis und außerordentliches Ergebnis Nr. 24 und Nr. 27)</b>	<b>109.750</b>	<b>120.400</b>	<b>61.514</b>
29		Erlöse der internen Leistungsbeziehungen		-30.000	-29.000
30		Kosten der internen Leistungsbeziehungen	32.000		
<b>31</b>		<b>Ergebnis der Internen Leistungsbeziehungen</b>	<b>32.000</b>	<b>-30.000</b>	<b>-29.000</b>
<b>32</b>		<b>Jahresergebnis nach Internen Leistungsbeziehungen</b>	<b>141.750</b>	<b>90.400</b>	<b>32.514</b>

## Haushaltsplan 2023

## Teilergebnishaushalt Kostenstelle 521.1010 Bauordnungsaufgaben, Bauverwaltung

Stadt Rauschenberg

<b>Produktbereich</b>	10	Bauen und Wohnen
<b>Produktgruppe</b>	521	Bau- und Grundstücksordnung
<b>Produkt</b>	521.10	Bauordnungsaufgaben, Bauverwaltung
<b>Kostenstelle</b>	521.1010	Bauordnungsaufgaben, Bauverwaltung

		Haushaltsansatz			Ergebnis des Jahresabschlusses 2021
Nr.	Konten	Bezeichnung	2023	2022	
		<b>Ordentliche Erträge</b>			
01	50	Privatrechtliche Leistungsentgelte			
02	51	Öffentlich-rechtliche Leistungsentgelte	-5.000	-3.000	-13.269
03	548-549	Kostensersatzleistungen und -erstattungen			
04	52	Bestandsveränderungen und aktivierte Eigenleistungen			
05	55	Steuern und steuerähnliche Erträge einschl. Erträge aus gesetzlichen Umlagen			
06	547	Erträge aus Transferleistungen			
07	540-543	Erträge aus Zuweisungen und Zuschüssen für lfd. Zwecke und allgemeine Umlagen			-4.000
08	546	Erträge aus der Auflösung von Sonderposten aus Investitionszuweisungen, -zuschüssen und Investitionsbeiträgen			
09	53	Sonstige ordentliche Erträge	-15.000	-25.000	-12.742
<b>10</b>		<b>Summe der ordentlichen Erträge (Nr. 1 bis 9)</b>	<b>-20.000</b>	<b>-28.000</b>	<b>-30.011</b>
		<b>Ordentliche Aufwendungen</b>			
11	62, 63, 640-643, 647-649, 65	Personalaufwendungen	76.850	75.500	73.943
12	644-646	Versorgungsaufwendungen			
13	60, 61, 67-69	Aufwendungen für Sach- und Dienstleistungen	53.280	73.280	19.684
14	66	Abschreibungen			
15	71	Aufwendungen für Zuweisungen und Zuschüsse sowie besondere Finanzaufwendungen			
16	73	Steueraufwendungen einschl. Aufwendungen aus gesetzlichen Umlageverpflichtungen			
17	72	Transferaufwendungen			
18	70, 74, 76	Sonstige ordentliche Aufwendungen			
<b>19</b>		<b>Summe der ordentlichen Aufwendungen (Nr. 11 bis 18)</b>	<b>130.130</b>	<b>148.780</b>	<b>93.627</b>
<b>20</b>		<b>Verwaltungsergebnis (Nr. 10 ./ Nr. 19)</b>	<b>110.130</b>	<b>120.780</b>	<b>63.616</b>
21	56, 57	Finanzerträge			
22	77	Finanzaufwendungen			
<b>23</b>		<b>Finanzergebnis (Nr. 21 bis Nr. 22)</b>			
<b>24</b>		<b>Ordentliches Ergebnis (Verwaltungsergebnis und Finanzergebnis Nr. 20 und Nr. 23)</b>	<b>110.130</b>	<b>120.780</b>	<b>63.616</b>
25	59	Außerordentliche Erträge			
26	79	Außerordentliche Aufwendungen			-1.727
<b>27</b>		<b>Außerordentliches Ergebnis (Nr. 25 ./ Nr. 26)</b>			<b>-1.727</b>
<b>28</b>		<b>Jahresergebnis vor Internen Leistungsbeziehungen (ordentliches Ergebnis und außerordentliches Ergebnis Nr. 24 und Nr. 27)</b>	<b>110.130</b>	<b>120.780</b>	<b>61.889</b>
29		Erlöse der internen Leistungsbeziehungen		-30.000	-29.000
30		Kosten der internen Leistungsbeziehungen	32.000		
<b>31</b>		<b>Ergebnis der Internen Leistungsbeziehungen</b>	<b>32.000</b>	<b>-30.000</b>	<b>-29.000</b>
<b>32</b>		<b>Jahresergebnis nach Internen Leistungsbeziehungen</b>	<b>142.130</b>	<b>90.780</b>	<b>32.889</b>

## Haushaltsplan 2023

**Teilergebnisplan  
Kostenstelle 521.1010 Bauordnungsaufgaben, Bauverwaltung**

Stadt Rauschenberg

<b>Produktbereich</b>	10	Bauen und Wohnen
<b>Produktgruppe</b>	521	Bau- und Grundstücksordnung
<b>Produkt</b>	521.10	Bauordnungsaufgaben, Bauverwaltung
<b>Kostenstelle</b>	521.1010	Bauordnungsaufgaben, Bauverwaltung

		Haushaltsansatz			
Nr.	Konten	Bezeichnung	2023	2022	Ergebnis des Jahresabschlusses 2021
<b>02</b>		<b>Öffentlich-rechtliche Leistungsentgelte</b>	<b>-5.000</b>	<b>-3.000</b>	<b>-13.269</b>
5101000		öffentlich rechtliche Verwaltungsgebühren	-5.000	-3.000	-13.269
<b>07</b>		<b>Ertr.a.Zuweisgn.u.Zusch.f.lfd.Zwecke u.allg.Uml.</b>			<b>-4.000</b>
5410490		Andere sonst zuweis d Gemeinden/Gemeindeverb			-4.000
<b>09</b>		<b>Sonstige ordentliche Erträge</b>	<b>-15.000</b>	<b>-25.000</b>	<b>-12.742</b>
5399040		verschiedene Kostenerstattungen	-15.000	-25.000	-12.742
<b>10</b>		<b>Summe der ordentlichen Erträge (Pos. 1 - 9)</b>	<b>-20.000</b>	<b>-28.000</b>	<b>-30.011</b>
<b>11</b>		<b>Personalaufwendungen</b>	<b>76.850</b>	<b>75.500</b>	<b>73.943</b>
6201000		Entg. für geleist. Arbeitszeit (einschl. Zulagen)	60.500	59.000	58.238
6401000		AG-Anteil zur Sozialvers. Entgeltbereich	12.700	12.400	12.084
6470000		Zukunftsicherung/Zusatzversorg. Entgeltbereich	3.650	4.100	3.621
<b>13</b>		<b>Aufwendungen für Sach- und Dienstleistungen</b>	<b>53.280</b>	<b>73.280</b>	<b>19.684</b>
6171300		Pflegevertrag WebFlur	1.800	1.800	1.754
6171500		Softwarepflegekosten Ingrada	3.400	3.400	3.259
6171510		Datenaufbereitungskosten Ingrada	1.000	1.000	1.380
6779100		Aufwendungen für Planungsleistungen	40.000	60.000	6.554
6779300		Aufwendungen automatisierte Liegenschaftskarte	3.800	3.800	3.738
6880000		Aufw. Für Fort- und Weiterbildung	280	280	
6910300		weitere Mitgliedsbeiträge	3.000	3.000	3.000
<b>19</b>		<b>Summe der ordentlichen Aufwendungen (Pos. 11 - 18)</b>	<b>130.130</b>	<b>148.780</b>	<b>93.627</b>
<b>20</b>		<b>Verwaltungsergebnis (Pos. 10 ./ Ps. 19)</b>	<b>110.130</b>	<b>120.780</b>	<b>63.616</b>
<b>24</b>		<b>Ordentliches Ergebnis (Pos. 20 + Pos. 23)</b>	<b>110.130</b>	<b>120.780</b>	<b>63.616</b>
<b>26</b>		<b>Außerordentliche Aufwendungen</b>			<b>-1.727</b>
7970000		periodenfremde Aufwendungen			-1.727
<b>27</b>		<b>Außerordentliches Ergebnis (Pos. 25 ./ Pos. 26)</b>			<b>-1.727</b>
<b>28</b>		<b>Jahresergebnis vor Intern.LLeistungsbez.</b>	<b>110.130</b>	<b>120.780</b>	<b>61.889</b>
<b>29</b>		<b>Erträge der Internen Leistungsbeziehungen</b>		<b>-30.000</b>	<b>-29.000</b>
<b>30</b>		<b>Aufwendungen der Internen Leistungsbeziehungen</b>	<b>32.000</b>		
<b>31</b>		<b>Saldo der Internen Leistungsbeziehungen</b>	<b>32.000</b>	<b>-30.000</b>	<b>-29.000</b>
<b>32</b>		<b>Jahresergebnis nach Internen Leistungsbeziehungen</b>	<b>142.130</b>	<b>90.780</b>	<b>32.889</b>

## Haushaltsplan 2023

### Teilfinanzhaushalt Kostenstelle 521.1010 Bauordnungsaufgaben, Bauverwaltung

Stadt Rauschenberg

<b>Produktbereich</b>	10	Bauen und Wohnen
<b>Produktgruppe</b>	521	Bau- und Grundstücksordnung
<b>Produkt</b>	521.10	Bauordnungsaufgaben, Bauverwaltung
<b>Kostenstelle</b>	521.1010	Bauordnungsaufgaben, Bauverwaltung

		Haushaltsansatz			Investitions- und Investitionsförderungsmaßnahmen		
Nr.	Bezeichnung	2023	Verpflichtungs-ermächtigungen	2022	Ergebnis des Jahresabschlusses 2021	Gesamt-auszahlungsbedarf	davon bisher bereitgestellt
	<b>Einzahlungen aus Investitionstätigkeit</b>						
20	+ Einz. aus Investitionszuweis. und -zuschüssen sowie aus Investitionsbeiträgen						
21	+ Einz. aus Abgängen von Vermögensgegenständen des Sachanlagevermögens und des immateriellen Anlagevermögens						
22	+ Einz. aus Abgängen von Vermögensgegenständen des Finanzanlagevermögens						
	<b>Einzahlungen aus Finanzierungstätigkeit</b>						
31	+ Einz. aus der Aufnahme v. Krediten und wirtschaftlich vergleichbaren Vorgängen für Investitionen						
	<b>Summe</b>						
	<b>Auszahlungen aus Investitionstätigkeit</b>						
24	- Ausz. für den Erwerb von Grundstücken und Gebäuden						
25	- Ausz. für Baumaßnahmen						
26	- Ausz. für Investitionen in das sonstige Sachanlagevermögen und immaterielle Anlagevermögen davon: Ausz. aus gewährten Investitionszuweisungen und -zuschüssen						
27	- Ausz. für Investitionen in das Finanzanlagevermögen						
	<b>Auszahlungen aus Finanzierungstätigkeit</b>						
32	- Ausz. für die Tilgung von Krediten und wirtschaftlich vergleichbaren Vorgängen für Investitionen						
	<b>Summe</b>						
	<b>Saldo (Einzahlungen ./ Auszahlungen)</b>						

## Haushaltsplan 2023

### Teilergebnishaushalt Kostenstelle 523.1010 Denkmalschutz, jüdischer Friedhof

Stadt Rauschenberg

<b>Produktbereich</b>	10	Bauen und Wohnen
<b>Produktgruppe</b>	523	Denkmalschutz und -pflege
<b>Produkt</b>	523.10	Denkmalschutz, jüdischer Friedhof
<b>Kostenstelle</b>	523.1010	Denkmalschutz, jüdischer Friedhof

Nr.	Konten	Bezeichnung	Haushaltsansatz		Ergebnis des Jahresabschlusses 2021
			2023	2022	
		<b>Ordentliche Erträge</b>			
01	50	Privatrechtliche Leistungsentgelte			
02	51	Öffentlich-rechtliche Leistungsentgelte			
03	548-549	Kostensersatzleistungen und -erstattungen			
04	52	Bestandsveränderungen und aktivierte Eigenleistungen			
05	55	Steuern und steuerähnliche Erträge einschl. Erträge aus gesetzlichen Umlagen			
06	547	Erträge aus Transferleistungen			
07	540-543	Erträge aus Zuweisungen und Zuschüssen für lfd. Zwecke und allgemeine Umlagen	-380	-380	-376
08	546	Erträge aus der Auflösung von Sonderposten aus Investitionszuweisungen, -zuschüssen und Investitionsbeiträgen			
09	53	Sonstige ordentliche Erträge			
<b>10</b>		<b>Summe der ordentlichen Erträge (Nr. 1 bis 9)</b>	<b>-380</b>	<b>-380</b>	<b>-376</b>
		<b>Ordentliche Aufwendungen</b>			
11	62, 63, 640-643, 647-649, 65	Personalaufwendungen			
12	644-646	Versorgungsaufwendungen			
13	60, 61, 67-69	Aufwendungen für Sach- und Dienstleistungen			
14	66	Abschreibungen			
15	71	Aufwendungen für Zuweisungen und Zuschüsse sowie besondere Finanzaufwendungen			
16	73	Steueraufwendungen einschl. Aufwendungen aus gesetzlichen Umlageverpflichtungen			
17	72	Transferaufwendungen			
18	70, 74, 76	Sonstige ordentliche Aufwendungen			
<b>19</b>		<b>Summe der ordentlichen Aufwendungen (Nr. 11 bis 18)</b>			
<b>20</b>		<b>Verwaltungsergebnis (Nr. 10 ./ Nr. 19)</b>	<b>-380</b>	<b>-380</b>	<b>-376</b>
21	56, 57	Finanzerträge			
22	77	Finanzaufwendungen			
<b>23</b>		<b>Finanzergebnis (Nr. 21 bis Nr. 22)</b>			
<b>24</b>		<b>Ordentliches Ergebnis (Verwaltungsergebnis und Finanzergebnis Nr. 20 und Nr. 23)</b>	<b>-380</b>	<b>-380</b>	<b>-376</b>
25	59	Außerordentliche Erträge			
26	79	Außerordentliche Aufwendungen			
<b>27</b>		<b>Außerordentliches Ergebnis (Nr. 25 ./ Nr. 26)</b>			
<b>28</b>		<b>Jahresergebnis vor Internen Leistungsbeziehungen (ordentliches Ergebnis und außerordentliches Ergebnis Nr. 24 und Nr. 27)</b>	<b>-380</b>	<b>-380</b>	<b>-376</b>
29		Erlöse der internen Leistungsbeziehungen			
30		Kosten der internen Leistungsbeziehungen			
<b>31</b>		<b>Ergebnis der Internen Leistungsbeziehungen</b>			
<b>32</b>		<b>Jahresergebnis nach Internen Leistungsbeziehungen</b>	<b>-380</b>	<b>-380</b>	<b>-376</b>

## Haushaltsplan 2023

**Teilergebnisplan**  
**Kostenstelle 523.1010 Denkmalschutz, jüdischer Friedhof**

Stadt Rauschenberg

<b>Produktbereich</b>	10	Bauen und Wohnen
<b>Produktgruppe</b>	523	Denkmalschutz und -pflege
<b>Produkt</b>	523.10	Denkmalschutz, jüdischer Friedhof
<b>Kostenstelle</b>	523.1010	Denkmalschutz, jüdischer Friedhof

		Haushaltsansatz			
Nr.	Konten	Bezeichnung	2023	2022	Ergebnis des Jahresabschlusses 2021
<b>07</b>		<b>Ertr.a.Zuwelsgn.u.Zusch.f.lfd.Zwecke u.allg.Uml.</b>	<b>-380</b>	<b>-380</b>	<b>-376</b>
5410300		Sonstige Zuweisungen des Landes	-380	-380	-376
<b>10</b>		<b>Summe der ordentlichen Erträge (Pos. 1 - 9)</b>	<b>-380</b>	<b>-380</b>	<b>-376</b>
<b>20</b>		<b>Verwaltungsergebnis (Pos. 10 ./ Ps. 19)</b>	<b>-380</b>	<b>-380</b>	<b>-376</b>
<b>24</b>		<b>Ordentliches Ergebnis (Pos. 20 + Pos. 23)</b>	<b>-380</b>	<b>-380</b>	<b>-376</b>
<b>28</b>		<b>Jahresergebnis vor Intern.LLeistungsbez.</b>	<b>-380</b>	<b>-380</b>	<b>-376</b>
<b>32</b>		<b>Jahresergebnis nach Internen Leistungsbeziehungen</b>	<b>-380</b>	<b>-380</b>	<b>-376</b>

## Haushaltsplan 2023

### Teilfinanzhaushalt Kostenstelle 523.1010 Denkmalschutz, jüdischer Friedhof

Stadt Rauschenberg

<b>Produktbereich</b>	10	Bauen und Wohnen
<b>Produktgruppe</b>	523	Denkmalschutz und -pflege
<b>Produkt</b>	523.10	Denkmalschutz, jüdischer Friedhof
<b>Kostenstelle</b>	523.1010	Denkmalschutz, jüdischer Friedhof

		Haushaltsansatz				Investitions- und Investitionsförderungsmaßnahmen	
Nr.	Bezeichnung	2023	Verpflichtungsermächtigungen	2022	Ergebnis des Jahresabschlusses 2021	Gesamtauszahlungsbedarf	davon bisher bereitgestellt
	<b>Einzahlungen aus Investitionstätigkeit</b>						
20	+ Einz. aus Investitionszuweis. und -zuschüssen sowie aus Investitionsbeiträgen						
21	+ Einz. aus Abgängen von Vermögensgegenständen des Sachanlagevermögens und des immateriellen Anlagevermögens						
22	+ Einz. aus Abgängen von Vermögensgegenständen des Finanzanlagevermögens						
	<b>Einzahlungen aus Finanzierungstätigkeit</b>						
31	+ Einz. aus der Aufnahme v. Krediten und wirtschaftlich vergleichbaren Vorgängen für Investitionen						
	<b>Summe</b>						
	<b>Auszahlungen aus Investitionstätigkeit</b>						
24	- Ausz. für den Erwerb von Grundstücken und Gebäuden						
25	- Ausz. für Baumaßnahmen						
26	- Ausz. für Investitionen in das sonstige Sachanlagevermögen und immaterielle Anlagevermögen davon: Ausz. aus gewährten Investitionszuweisungen und -zuschüssen						
27	- Ausz. für Investitionen in das Finanzanlagevermögen						
	<b>Auszahlungen aus Finanzierungstätigkeit</b>						
32	- Ausz. für die Tilgung von Krediten und wirtschaftlich vergleichbaren Vorgängen für Investitionen						
	<b>Summe</b>						
	<b>Saldo (Einzahlungen ./ Auszahlungen)</b>						

# Haushaltsplan 2023

## Teilergebnishaushalt Produktbereich 11 Ver- und Entsorgung

Stadt Rauschenberg

**Produktbereich** 11 Ver- und Entsorgung

		Haushaltsansatz			
Nr.	Konten	Bezeichnung	2023	2022	Ergebnis des Jahresabschlusses 2021
		<b>Ordentliche Erträge</b>			
01	50	Privatrechtliche Leistungsentgelte	-2.500	-3.000	-2.538
02	51	Öffentlich-rechtliche Leistungsentgelte	-994.600	-926.095	-907.216
03	548-549	Kostensersatzleistungen und -erstattungen	-56.000	-35.000	-49.625
04	52	Bestandsveränderungen und aktivierte Eigenleistungen			
05	55	Steuern und steuerähnliche Erträge einschl. Erträge aus gesetzlichen Umlagen			
06	547	Erträge aus Transferleistungen			
07	540-543	Erträge aus Zuweisungen und Zuschüssen für lfd. Zwecke und allgemeine Umlagen			
08	546	Erträge aus der Auflösung von Sonderposten aus Investitionszuweisungen, -zuschüssen und Investitionsbeiträgen	-42.026	-42.294	-48.786
09	53	Sonstige ordentliche Erträge	-183.500	-185.000	-154.202
<b>10</b>		<b>Summe der ordentlichen Erträge (Nr. 1 bis 9)</b>	<b>-1.278.626</b>	<b>-1.191.389</b>	<b>-1.162.367</b>
		<b>Ordentliche Aufwendungen</b>			
11	62, 63, 640-643, 647-649, 65	Personalaufwendungen	134.700	194.600	188.513
12	644-646	Versorgungsaufwendungen			
13	60, 61, 67-69	Aufwendungen für Sach- und Dienstleistungen	679.500	583.910	572.316
14	66	Abschreibungen	170.709	175.646	167.115
15	71	Aufwendungen für Zuweisungen und Zuschüsse sowie besondere Finanzaufwendungen			
16	73	Steueraufwendungen einschl. Aufwendungen aus gesetzlichen Umlageverpflichtungen			
17	72	Transferaufwendungen			
18	70, 74, 76	Sonstige ordentliche Aufwendungen	2.800	2.800	476
<b>19</b>		<b>Summe der ordentlichen Aufwendungen (Nr. 11 bis 18)</b>	<b>987.709</b>	<b>956.956</b>	<b>928.421</b>
<b>20</b>		<b>Verwaltungsergebnis (Nr. 10 ./ Nr. 19)</b>	<b>-290.917</b>	<b>-234.433</b>	<b>-233.946</b>
21	56, 57	Finanzerträge		-1.850	-1.911
22	77	Finanzaufwendungen			
<b>23</b>		<b>Finanzergebnis (Nr. 21 bis Nr. 22)</b>		<b>-1.850</b>	<b>-1.911</b>
<b>24</b>		<b>Ordentliches Ergebnis (Verwaltungsergebnis und Finanzergebnis Nr. 20 und Nr. 23)</b>	<b>-290.917</b>	<b>-236.283</b>	<b>-235.857</b>
25	59	Außerordentliche Erträge			2.949
26	79	Außerordentliche Aufwendungen			3.379
<b>27</b>		<b>Außerordentliches Ergebnis (Nr. 25 ./ Nr. 26)</b>			<b>6.328</b>
<b>28</b>		<b>Jahresergebnis vor Internen Leistungsbeziehungen (ordentliches Ergebnis und außerordentliches Ergebnis Nr. 24 und Nr. 27)</b>	<b>-290.917</b>	<b>-236.283</b>	<b>-229.529</b>
29		Erlöse der internen Leistungsbeziehungen			
30		Kosten der internen Leistungsbeziehungen	244.000	241.500	237.671
<b>31</b>		<b>Ergebnis der internen Leistungsbeziehungen</b>	<b>244.000</b>	<b>241.500</b>	<b>237.671</b>
<b>32</b>		<b>Jahresergebnis nach Internen Leistungsbeziehungen</b>	<b>-46.917</b>	<b>5.217</b>	<b>8.142</b>



# Haushaltsplan 2023

## Investitionen Produktbereich 11 Ver- und Entsorgung

Stadt Rauschenberg

Produktbereich		11 Ver- und Entsorgung					
Nr. Bezeichnung	Ansatz 2023	Verpflichtungs - Ermächtigungen	Ansatz 2022	Jahres- ergebnis 2021	Finanzplan 2024	Finanzplan 2025 2026	Bish. bereitgest. Ges. Ein- Ausz.
111-019 Veräußerung von Grundvermögen	0	0	0	0	0	0	0 7.470
531-01 Beteiligung Netzgesellschaft	-57.600	0	0	0	0	0	-68.000 -33.730
531-10 Elektroladesäulen	-30.000	0	0	0	0	0	-30.000 0
531-109 Elektroladesäulen - Zuschuss	18.000	0	0	0	0	0	18.000 0
533-019 Wasseranschlussbeiträge	0	0	0	4.544	0	0	250.000 44.412
533-10 Wasserleitungsbau "Am Schwitzenberg"	0	0	0	-61.720	0	0	0 -75.008
533-11 Hochbehälter Albshausen	0	0	0	-86.796	0	0	-665.000 -584.335
533-12 Erschließung BG Albshausen Wasser	0	0	0	-30.189	0	0	-130.000 -44.167
533-121 Wasseranschl.beitr. Albshausen, Sonnenr.	0	0	0	8.061	0	0	0 8.061
533-21 Wasserversorgung Waldmühle	0	0	0	-270	0	0	-90.000 -270
533-219 Wasseranschl.beitr. Bracht, Wolfsgarten	0	0	0	3.389	0	0	0 20.459
533-24 Wasserleitungsbau Am Sonnenrain, Albshausen	0	0	0	-25.657	0	0	0 -56.325
533-25 Wasserleitung "Auf dem Scheid" Bracht	0	0	0	-26.981	0	0	-50.000 -26.981
533-26 Wasserleitungsbau Bracht-Siedlung	0	0	-20.000	0	0	0	-20.000 0
533-27 Wasserleitungsbau BG Bracht-Siedlung	-80.000	0	0	0	0	0	-80.000 0
533-31 OD Ernsthäuser - Wasserleitung	0	0	0	-247	0	0	-370.000 -238.636
533-32 Wasserleitung Baugebiet Luck Ernsthäuser	0	0	0	-18.583	0	0	-130.000 -48.719
533-329 Wasseranschlussbeiträge Zum Hohl Ernsthäuser	0	0	0	0	0	0	0 12.285
533-769 Zuschuss Elektrofahrzeug Wasserversorgung	0	0	0	0	0	0	12.000 7.774
533-77 Fernwirktechnik Wasserversorgung	0	0	0	-35.000	0	0	-90.000 -77.027
541-62 Erschließung Leimenfeld	0	0	0	0	0	0	0 1.596
541-629 BG Leimenfeld - Erschließung Straße	0	0	0	0	0	0	-15.000 -33.758

## Haushaltsplan 2023

### Teilergebnishaushalt Kostenstelle 531.1010 Elektrizitätsversorgung

Stadt Rauschenberg

<b>Produktbereich</b>	11	Ver- und Entsorgung
<b>Produktgruppe</b>	531	Elektrizitätsversorgung
<b>Produkt</b>	531.10	Elektrizitätsversorgung
<b>Kostenstelle</b>	531.1010	Elektrizitätsversorgung

			Haushaltsansatz		Ergebnis des Jahresabschlusses 2021
Nr.	Konten	Bezeichnung	2023	2022	
<b>Ordentliche Erträge</b>					
01	50	Privatrechtliche Leistungsentgelte			
02	51	Öffentlich-rechtliche Leistungsentgelte			
03	548-549	Kostensatzleistungen und -erstattungen			
04	52	Bestandsveränderungen und aktivierte Eigenleistungen			
05	55	Steuern und steuerähnliche Erträge einschl. Erträge aus gesetzlichen Umlagen			
06	547	Erträge aus Transferleistungen			
07	540-543	Erträge aus Zuweisungen und Zuschüssen für lfd. Zwecke und allgemeine Umlagen			
08	546	Erträge aus der Auflösung von Sonderposten aus Investitionszuweisungen, -zuschüssen und Investitionsbeiträgen			
09	53	Sonstige ordentliche Erträge	-106.000	-108.000	-102.900
<b>10</b>		<b>Summe der ordentlichen Erträge (Nr. 1 bis 9)</b>	<b>-106.000</b>	<b>-108.000</b>	<b>-102.900</b>
<b>Ordentliche Aufwendungen</b>					
11	62, 63, 640-643, 647-649, 65	Personalaufwendungen			
12	644-646	Versorgungsaufwendungen			
13	60, 61, 67-69	Aufwendungen für Sach- und Dienstleistungen	1.500	1.500	
14	66	Abschreibungen			
15	71	Aufwendungen für Zuweisungen und Zuschüsse sowie besondere Finanzaufwendungen			
16	73	Steueraufwendungen einschl. Aufwendungen aus gesetzlichen Umlageverpflichtungen			
17	72	Transferaufwendungen			
18	70, 74, 76	Sonstige ordentliche Aufwendungen			
<b>19</b>		<b>Summe der ordentlichen Aufwendungen (Nr. 11 bis 18)</b>	<b>1.500</b>	<b>1.500</b>	
<b>20</b>		<b>Verwaltungsergebnis (Nr. 10 ./ Nr. 19)</b>	<b>-104.500</b>	<b>-106.500</b>	<b>-102.900</b>
21	56, 57	Finanzerträge		-1.850	-1.911
22	77	Finanzaufwendungen			
<b>23</b>		<b>Finanzergebnis (Nr. 21 bis Nr. 22)</b>		<b>-1.850</b>	<b>-1.911</b>
<b>24</b>		<b>Ordentliches Ergebnis (Verwaltungsergebnis und Finanzergebnis Nr. 20 und Nr. 23)</b>	<b>-104.500</b>	<b>-108.350</b>	<b>-104.811</b>
25	59	Außerordentliche Erträge			6.212
26	79	Außerordentliche Aufwendungen			
<b>27</b>		<b>Außerordentliches Ergebnis (Nr. 25 ./ Nr. 26)</b>			<b>6.212</b>
<b>28</b>		<b>Jahresergebnis vor Internen Leistungsbeziehungen (ordentliches Ergebnis und außerordentliches Ergebnis Nr. 24 und Nr. 27)</b>	<b>-104.500</b>	<b>-108.350</b>	<b>-98.599</b>
29		Erlöse der internen Leistungsbeziehungen			
30		Kosten der internen Leistungsbeziehungen			
<b>31</b>		<b>Ergebnis der Internen Leistungsbeziehungen</b>			
<b>32</b>		<b>Jahresergebnis nach Internen Leistungsbeziehungen</b>	<b>-104.500</b>	<b>-108.350</b>	<b>-98.599</b>

## Haushaltsplan 2023

### Teilergebnisplan Kostenstelle 531.1010 Elektrizitätsversorgung

Stadt Rauschenberg

<b>Produktbereich</b>	11	Ver- und Entsorgung
<b>Produktgruppe</b>	531	Elektrizitätsversorgung
<b>Produkt</b>	531.10	Elektrizitätsversorgung
<b>Kostenstelle</b>	531.1010	Elektrizitätsversorgung

		Haushaltsansatz			
Nr.	Konten	Bezeichnung	2023	2022	Ergebnis des Jahresabschlusses 2021
<b>09</b>		<b>Sonstige ordentliche Erträge</b>	<b>-106.000</b>	<b>-108.000</b>	<b>-102.900</b>
5309100		Konzessionsabgaben	-106.000	-108.000	-102.900
<b>10</b>		<b>Summe der ordentlichen Erträge (Pos. 1 - 9)</b>	<b>-106.000</b>	<b>-108.000</b>	<b>-102.900</b>
<b>13</b>		<b>Aufwendungen für Sach- und Dienstleistungen</b>	<b>1.500</b>	<b>1.500</b>	
6772000		Aufw. für Steuerberatung & Wirtschaftsprüfung	1.500	1.500	
<b>19</b>		<b>Summe der ordentlichen Aufwendungen (Pos. 11 - 18)</b>	<b>1.500</b>	<b>1.500</b>	
<b>20</b>		<b>Verwaltungsergebnis (Pos. 10 ./ Ps. 19)</b>	<b>-104.500</b>	<b>-106.500</b>	<b>-102.900</b>
<b>21</b>		<b>Finanzerträge</b>		<b>-1.850</b>	<b>-1.911</b>
5730000		Bürgschaftsprovisionen		-1.850	-1.911
<b>23</b>		<b>Finanzergebnis (Pos. 21 - Pos. 22)</b>		<b>-1.850</b>	<b>-1.911</b>
<b>24</b>		<b>Ordentliches Ergebnis (Pos. 20 + Pos. 23)</b>	<b>-104.500</b>	<b>-108.350</b>	<b>-104.811</b>
<b>25</b>		<b>Außerordentliche Erträge</b>			<b>6.212</b>
5989000		sonstige periodenfremde Erträge			6.212
<b>27</b>		<b>Außerordentliches Ergebnis (Pos. 25 ./ Pos. 26)</b>			<b>6.212</b>
<b>28</b>		<b>Jahresergebnis vor Intern.LLeistungsbez.</b>	<b>-104.500</b>	<b>-108.350</b>	<b>-98.599</b>
<b>32</b>		<b>Jahresergebnis nach Internen Leistungsbeziehungen</b>	<b>-104.500</b>	<b>-108.350</b>	<b>-98.599</b>

## Haushaltsplan 2023

### Teilfinanzhaushalt Kostenstelle 531.1010 Elektrizitätsversorgung

Stadt Rauschenberg

<b>Produktbereich</b>	11	Ver- und Entsorgung
<b>Produktgruppe</b>	531	Elektrizitätsversorgung
<b>Produkt</b>	531.10	Elektrizitätsversorgung
<b>Kostenstelle</b>	531.1010	Elektrizitätsversorgung

		Haushaltsansatz				Investitions- und Investitionsförderungsmaßnahmen	
Nr.	Bezeichnung	2023	Verpflichtungs-ermächtigungen	2022	Ergebnis des Jahresabschlusses 2021	Gesamt-auszahlungsbedarf	davon bisher bereitgestellt
	<b>Einzahlungen aus Investitionstätigkeit</b>						
20	+ Einz. aus Investitionszuweis. und -zuschüssen sowie aus Investitionsbeiträgen	18.000					
21	+ Einz. aus Abgängen von Vermögensgegenständen des Sachanlagevermögens und des immateriellen Anlagevermögens						
22	+ Einz. aus Abgängen von Vermögensgegenständen des Finanzanlagevermögens						
	<b>Einzahlungen aus Finanzierungstätigkeit</b>						
31	+ Einz. aus der Aufnahme v. Krediten und wirtschaftlich vergleichbaren Vorgängen für Investitionen						
	<b>Summe</b>	<b>18.000</b>					
	<b>Auszahlungen aus Investitionstätigkeit</b>						
24	- Ausz. für den Erwerb von Grundstücken und Gebäuden						
25	- Ausz. für Baumaßnahmen						
26	- Ausz. für Investitionen in das sonstige Sachanlagevermögen und immaterielle Anlagevermögen davon: Ausz. aus gewährten Investitionszuweisungen und -zuschüssen	-30.000				-32.000	-32.000
27	- Ausz. für Investitionen in das Finanzanlagevermögen	-57.600				-88.200	-88.200
	<b>Auszahlungen aus Finanzierungstätigkeit</b>						
32	- Ausz. für die Tilgung von Krediten und wirtschaftlich vergleichbaren Vorgängen für Investitionen						
	<b>Summe</b>	<b>-87.600</b>				<b>-120.200</b>	<b>-120.200</b>
	<b>Saldo (Einzahlungen ./ Auszahlungen)</b>	<b>-69.600</b>				<b>-120.200</b>	<b>-120.200</b>

#### Übersicht über die Investitionsmaßnahmen

Bezeichnung	Jahres-ergebnis 2021	Ansatz 2022 2023	Verpflichtungs- Ermächtigungen	Finanzplan 2024	Finanzplan 2025 2026	Bisher bereitgestellt	Gesamt Ein- und Auszahl.
Beteiligung Netzgesellschaft		-57.600				-68.000	-33.730
Elektroladesäulen		-30.000				-30.000	
Elektroladesäulen - Zuschuss		18.000				18.000	

## Haushaltsplan 2023

### Investitionen Kostenstelle 531.1010 Elektrizitätsversorgung

Stadt Rauschenberg

<b>Produktbereich</b>	11	Ver- und Entsorgung
<b>Produktgruppe</b>	531	Elektrizitätsversorgung
<b>Produkt</b>	531.10	Elektrizitätsversorgung
<b>Kostenstelle</b>	531.1010	Elektrizitätsversorgung

Nr. Bezeichnung	Ansatz 2023	Verpflichtungs- - Ermächtigungen	Ansatz 2022	Jahres- ergebnis 2021	Finanzplan 2024	Finanzplan 2025 2026	Bish. bereitgest. Ges. Ein- Ausz.
531-01 Beteiligung Netzgesellschaft	-57.600	0	0	0	0	0 0	-68.000 -33.730
531-10 Elektroladesäulen	-30.000	0	0	0	0	0 0	-30.000 0
531-109 Elektroladesäulen - Zuschuss	18.000	0	0	0	0	0 0	18.000 0

## Haushaltsplan 2023

### Teilergebnishaushalt Produkt 533.10 Wasserversorgung

Stadt Rauschenberg

<b>Produktbereich</b>	11	Ver- und Entsorgung
<b>Produktgruppe</b>	533	Wasserversorgung
<b>Produkt</b>	533.10	Wasserversorgung

			Haushaltsansatz		
Nr.	Konten	Bezeichnung	2023	2022	Ergebnis des Jahresabschlusses 2021
<b>Ordentliche Erträge</b>					
01	50	Privatrechtliche Leistungsentgelte			
02	51	Öffentlich-rechtliche Leistungsentgelte	-685.600	-620.095	-604.702
03	548-549	Kostensatzleistungen und -erstattungen			
04	52	Bestandsveränderungen und aktivierte Eigenleistungen			
05	55	Steuern und steuerähnliche Erträge einschl. Erträge aus gesetzlichen Umlagen			
06	547	Erträge aus Transferleistungen			
07	540-543	Erträge aus Zuweisungen und Zuschüssen für lfd. Zwecke und allgemeine Umlagen			
08	546	Erträge aus der Auflösung von Sonderposten aus Investitionszuweisungen, -zuschüssen und Investitionsbeiträgen	-42.026	-42.294	-42.239
09	53	Sonstige ordentliche Erträge	-56.500	-56.000	-34.434
<b>10</b>		<b>Summe der ordentlichen Erträge (Nr. 1 bis 9)</b>	<b>-784.126</b>	<b>-718.389</b>	<b>-681.375</b>
<b>Ordentliche Aufwendungen</b>					
11	62, 63, 640-643, 647-649, 65	Personalaufwendungen	134.700	194.600	183.040
12	644-646	Versorgungsaufwendungen			
13	60, 61, 67-69	Aufwendungen für Sach- und Dienstleistungen	309.800	246.560	235.699
14	66	Abschreibungen	170.709	175.646	165.768
15	71	Aufwendungen für Zuweisungen und Zuschüsse sowie besondere Finanzaufwendungen			
16	73	Steueraufwendungen einschl. Aufwendungen aus gesetzlichen Umlageverpflichtungen			
17	72	Transferaufwendungen			
18	70, 74, 76	Sonstige ordentliche Aufwendungen	2.800	2.800	476
<b>19</b>		<b>Summe der ordentlichen Aufwendungen (Nr. 11 bis 18)</b>	<b>618.009</b>	<b>619.606</b>	<b>584.984</b>
<b>20</b>		<b>Verwaltungsergebnis (Nr. 10 ./ Nr. 19)</b>	<b>-166.117</b>	<b>-98.783</b>	<b>-96.391</b>
21	56, 57	Finanzerträge			
22	77	Finanzaufwendungen			
<b>23</b>		<b>Finanzergebnis (Nr. 21 bis Nr. 22)</b>			
<b>24</b>		<b>Ordentliches Ergebnis (Verwaltungsergebnis und Finanzergebnis Nr. 20 und Nr. 23)</b>	<b>-166.117</b>	<b>-98.783</b>	<b>-96.391</b>
25	59	Außerordentliche Erträge			-3
26	79	Außerordentliche Aufwendungen			
<b>27</b>		<b>Außerordentliches Ergebnis (Nr. 25 ./ Nr. 26)</b>			<b>-3</b>
<b>28</b>		<b>Jahresergebnis vor Internen Leistungsbeziehungen (ordentliches Ergebnis und außerordentliches Ergebnis Nr. 24 und Nr. 27)</b>	<b>-166.117</b>	<b>-98.783</b>	<b>-96.394</b>
29		Erlöse der internen Leistungsbeziehungen			
30		Kosten der internen Leistungsbeziehungen	198.500	197.000	206.671
<b>31</b>		<b>Ergebnis der internen Leistungsbeziehungen</b>	<b>198.500</b>	<b>197.000</b>	<b>206.671</b>
<b>32</b>		<b>Jahresergebnis nach internen Leistungsbeziehungen</b>	<b>32.383</b>	<b>98.217</b>	<b>110.277</b>

## Haushaltsplan 2023

Teilergebnisplan  
Produkt 533.10 Wasserversorgung

Stadt Rauschenberg

Produktbereich 11 Ver- und Entsorgung  
 Produktgruppe 533 Wasserversorgung  
 Produkt 533.10 Wasserversorgung

		Haushaltsansatz			
Nr.	Konten	Bezeichnung	2023	2022	Ergebnis des Jahresabschlusses 2021
<b>02</b>		<b>Öffentlich-rechtliche Leistungsentgelte</b>	<b>-685.600</b>	<b>-620.095</b>	<b>-604.702</b>
5101000		öffentlich rechtliche Verwaltungsgebühren	-600	-95	-910
5110900		Wassergebühren	-685.000	-620.000	-603.140
5110905		Wassergebühren - MwSt 5%			-652
<b>08</b>		<b>Ertr.a.Aufl.v.Sonderp.a.Inv.zuw.-zusch.u.-Beitr.</b>	<b>-42.026</b>	<b>-42.294</b>	<b>-42.239</b>
5460100		Erträge Auflös SOPO Invest vom öffentl Bereich	-1.000	-945	-944
5462000		Erträge Auflösung von SOPO Investitionsbeiträgen	-40.428	-39.915	-39.861
5469000		Erträge Auflösung von sonst SOPO aus Investitionen	-598	-1.434	-1.434
<b>09</b>		<b>Sonstige ordentliche Erträge</b>	<b>-56.500</b>	<b>-56.000</b>	<b>-34.434</b>
5399040		verschiedene Kostenerstattungen	-56.500	-56.000	-34.434
<b>10</b>		<b>Summe der ordentlichen Erträge (Pos. 1 - 9)</b>	<b>-784.126</b>	<b>-718.389</b>	<b>-681.375</b>
<b>11</b>		<b>Personalaufwendungen</b>	<b>134.700</b>	<b>194.600</b>	<b>183.040</b>
6201000		Entg. für geleist. Arbeitszeit (einschl. Zulagen)	106.000	152.100	139.774
6201030		Entg. sonst. Beschäftigte (Aushilfen)			688
6301000		Dienst-, Amtsbezüge einschl. tarifl. Zulagen			5.002
6401000		AG-Anteil zur Sozialvers. Entgeltbereich	22.300	32.000	28.630
6470000		Zukunftsicherung/Zusatzversorg. Entgeltbereich	6.400	10.500	8.471
6504000		Aufw. Betriebsarzt, Arbeitssicherheit			408
6560000		Aufw. für Belegschaftsveranstaltungen			68
<b>13</b>		<b>Aufwendungen für Sach- und Dienstleistungen</b>	<b>309.800</b>	<b>246.560</b>	<b>235.699</b>
6010100		Aufwendungen f. Büromaterial	100	100	426
6012000		Wassermähler	12.000	12.000	
6051000		Strom	26.400	24.100	17.871
6055000		Treibstoffe	5.500	3.900	5.504
6058000		Müll	30	30	
6063000		Materialaufw. für Einrichtungen und Ausstattungen	39.000	34.000	42.423
6069000		sonstiger Aufw. für Reparatur u. Instandhaltung	35.900	5.900	936
6069010		Aufwendungen f. Maschinen u. Geräte			768
6070000		Aufw. für Berufskleidung, Arbeitsschutzmittel	800	800	1.433
6102000		Wasserlieferung Gilserberg	9.000	8.000	8.630
6103000		Wasserlieferung ZMW	104.000	85.000	65.887
6139000		sonstige weitere Fremdleistungen	2.000	2.000	
6139020		Aufwendungen für Wasseruntersuchungen	9.500	9.500	8.602
6163000		Instandh. von Einrichtungen und Ausstattungen	23.600	23.600	43.671
6164000		Instandhaltung von Fahrzeugen	500	500	3.835
6171050		Aufwendungen Personalkostenabr. Landkreis			682
6171110		Aufwendungen EDV	620	620	2.486
6171410		Produktionskosten Finanzprogramm	2.000	3.000	1.048
6701000		Mieten, Pachten, Erbbauzinsen	3.250	3.250	3.342
6710000		Leasing	13.200	13.200	13.816
6710100		Miet- und Wartungskosten Kopierer	300	300	55
6730000		Gebühren	100	100	71
6772000		Aufw. für Steuerberatung & Wirtschaftsprüfung	3.500	3.500	3.653
6779000		Aufw. für andere Beratungsleistungen	3.000	3.000	500
6779100		Aufwendungen für Planungsleistungen	4.000	4.000	

## Haushaltsplan 2023

**Teilergebnisplan  
Produkt 533.10 Wasserversorgung**

Stadt Rauschenberg

		Haushaltsansatz			Ergebnis des Jahresabschlusses 2021
Nr.	Konten	Bezeichnung	2023	2022	
6810100		Aufwendungen Mitteilungsblatt			1.672
6820000		Porto und Versandkosten	500	500	696
6832000		Telefonkosten	6.600	2.300	1.752
6840000		amtliche Bekanntmachungen			447
6850000		Reisekosten	300	300	8
6880000		Aufw. Für Fort- und Weiterbildung	1.000	500	720
6900100		Beiträge f. Gebäudebezogene Versicherungen	1.290	850	1.593
6901000		Kfz-Versicherungsbeiträge	1.100	1.100	1.086
6909000		Beiträge für sonstige Versicherungen	310	310	1.670
6910000		Beitr. Wirtschaftsverb. & Berufsvertr, sonst. Vere	400	300	409
6910300		weitere Mitgliedsbeiträge			1
6993000		übrige sonstige betriebliche Aufwendungen			7
<b>14</b>		<b>Abschreibungen</b>	<b>170.709</b>	<b>175.646</b>	<b>165.768</b>
6620000		Abschr. Gebäude u. -einr., SachAnlag., InfrStrktV	161.852	167.703	156.602
6630000		Abschr. auf techn. Anlagen u. Maschinen	3.435	1.685	1.978
6642000		Abschr. auf Betriebsausstattung	2.607	2.607	2.606
6643000		Abschr. auf Fuhrpark	2.815	3.651	3.651
6671000		Abschreibung auf Ford. Wg. Uneinbringlichkeit			815
6672000		Einzelwertberichtigung			116
<b>18</b>		<b>Sonstige ordentliche Aufwendungen</b>	<b>2.800</b>	<b>2.800</b>	<b>476</b>
7030000		Kfz-Steuer	300	300	476
7410000		Körperschaftsteuer	2.500	2.500	
<b>19</b>		<b>Summe der ordentlichen Aufwendungen (Pos. 11 - 18)</b>	<b>618.009</b>	<b>619.606</b>	<b>584.983</b>
<b>20</b>		<b>Verwaltungsergebnis (Pos. 10 ./ Ps. 19)</b>	<b>-166.117</b>	<b>-98.783</b>	<b>-96.392</b>
<b>24</b>		<b>Ordentliches Ergebnis (Pos. 20 + Pos. 23)</b>	<b>-166.117</b>	<b>-98.783</b>	<b>-96.392</b>
<b>25</b>		<b>Außerordentliche Erträge</b>			<b>-3</b>
5990900		sonstige außerordentliche Erträge			-3
<b>27</b>		<b>Außerordentliches Ergebnis (Pos. 25 ./ Pos. 26)</b>			<b>-3</b>
<b>28</b>		<b>Jahresergebnis vor Intern.LLeistungsbez.</b>	<b>-166.117</b>	<b>-98.783</b>	<b>-96.395</b>
<b>30</b>		<b>Aufwendungen der Internen Leistungsbeziehungen</b>	<b>198.500</b>	<b>197.000</b>	<b>206.671</b>
<b>31</b>		<b>Saldo der Internen Leistungsbeziehungen</b>	<b>198.500</b>	<b>197.000</b>	<b>206.671</b>
<b>32</b>		<b>Jahresergebnis nach Internen Leistungsbeziehungen</b>	<b>32.383</b>	<b>98.217</b>	<b>110.276</b>



## Haushaltsplan 2023

### Teilfinanzhaushalt Produkt 533.10 Wasserversorgung

Stadt Rauschenberg

<b>Produktbereich</b>	11	Ver- und Entsorgung
<b>Produktgruppe</b>	533	Wasserversorgung
<b>Produkt</b>	533.10	Wasserversorgung

		Haushaltsansatz				Investitions- und Investitionsförderungsmaßnahmen	
Nr.	Bezeichnung	2023	Verpflichtungs-ermächtigungen	2022	Ergebnis des Jahresabschlusses 2021	Gesamt-auszahlungsbedarf	davon bisher bereitgestellt
	<b>Einzahlungen aus Investitionstätigkeit</b>						
20	+ Einz. aus Investitionszuweis. und -zuschüssen sowie aus Investitionsbeiträgen				15.534		
21	+ Einz. aus Abgängen von Vermögensgegenständen des Sachanlagevermögens und des immateriellen Anlagevermögens						
22	+ Einz. aus Abgängen von Vermögensgegenständen des Finanzanlagevermögens						
	<b>Einzahlungen aus Finanzierungstätigkeit</b>						
31	+ Einz. aus der Aufnahme v. Krediten und wirtschaftlich vergleichbaren Vorgängen für Investitionen						
	<b>Summe</b>				<b>15.534</b>		
	<b>Auszahlungen aus Investitionstätigkeit</b>						
24	- Ausz. für den Erwerb von Grundstücken und Gebäuden					-20.000	-20.000
25	- Ausz. für Baumaßnahmen	-80.000		-20.000	-245.319	-3.586.500	-3.586.500
26	- Ausz. für Investitionen in das sonstige Sachanlagevermögen und immaterielle Anlagevermögen davon: Ausz. aus gewährten Investitionszuweisungen und -zuschüssen				-35.763	-135.700	-135.700
27	- Ausz. für Investitionen in das Finanzanlagevermögen						
	<b>Auszahlungen aus Finanzierungstätigkeit</b>						
32	- Ausz. für die Tilgung von Krediten und wirtschaftlich vergleichbaren Vorgängen für Investitionen						
	<b>Summe</b>	<b>-80.000</b>		<b>-20.000</b>	<b>-281.082</b>	<b>-3.742.200</b>	<b>-3.742.200</b>
	<b>Saldo (Einzahlungen ./ Auszahlungen)</b>	<b>-80.000</b>		<b>-20.000</b>	<b>-265.548</b>	<b>-3.742.200</b>	<b>-3.742.200</b>

### Übersicht über die Investitionsmaßnahmen

Bezeichnung	Jahres-ergebnis 2021	Ansatz 2022 2023	Verpflichtungs- Ermächtigungen	Finanzplan 2024	Finanzplan 2025 2026	Bisher bereitgestellt	Gesamt Ein- und Auszahl.
Veräußerung von Grundvermögen							3.304
Wasseranschlussbeiträge	4.544					250.000	44.412
Wasserleitungsbau "Am Schwitzenberg"	-61.720						-75.008
Hochbehälter Albshausen	-86.796					-665.000	-584.335
Erschließung BG Albshausen Wasser	-30.189					-130.000	-44.167
Wasseranschl.beitr. Albshausen, Sonnenr.	8.061						8.061
Wasserversorgung Waldmühle	-270					-90.000	-270
Wasseranschl.beitr. Bracht, Wolfsgarten	3.389						20.459
Wasserleitungsbau Am Sonnenrain, Albshausen	-25.657						-56.325
Wasserleitung "Auf dem Scheid" Bracht	-26.981					-50.000	-26.981
Wasserleitungsbau Bracht-Siedlung		-20.000				-20.000	
Wasserleitungsbau BG Bracht-Siedlung		-80.000				-80.000	

# Haushaltsplan 2023

## Teilfinanzhaushalt Produkt 533.10 Wasserversorgung

Stadt Rauschenberg

### Übersicht über die Investitionsmaßnahmen

Bezeichnung	Jahres- ergebnis 2021	Ansatz 2022 2023	Verpflichtungs- - Ermächtigunge n	Finanzplan 2024	Finanzplan 2025 2026	Bisher bereitgestellt	Gesamt Ein- und Auszahl.
OD Ernsthausen - Wasserleitung	-247					-370.000	-238.636
Wasserleitung Baugebiet Luck Ernsthausen	-18.583					-130.000	-48.719
Wasseranschlussbeiträge Zum Hohl Ernsthausen							12.285
Zuschuss Elektrofahrzeug Wasserversorgung						12.000	7.774
Fernwirktechnik Wasserversorgung	-35.000					-90.000	-77.027
Erschließung Leimenfeld							1.596
BG Leimenfeld - Erschließung Straße						-15.000	-33.758

# Haushaltsplan 2023

## Investitionen Produkt 533.10 Wasserversorgung

Stadt Rauschenberg

**Produktbereich** 11 Ver- und Entsorgung  
**Produktgruppe** 533 Wasserversorgung  
**Produkt** 533.10 Wasserversorgung

Nr. Bezeichnung	Ansatz 2023	Verpflichtungs - Ermächtigungen	Ansatz 2022	Jahres- ergebnis 2021	Finanzplan 2024	Finanzplan 2025 2026	Bish. bereitgest. Ges. Ein- Ausz.
111-019 Veräußerung von Grundvermögen	0	0	0	0	0	0	0 3.304
533-019 Wasseranschlussbeiträge	0	0	0	4.544	0	0	250.000 44.412
533-10 Wasserleitungsbau "Am Schwitzenberg"	0	0	0	-61.720	0	0	0 -75.008
533-11 Hochbehälter Albshausen	0	0	0	-86.796	0	0	-665.000 -584.335
533-12 Erschließung BG Albshausen Wasser	0	0	0	-30.189	0	0	-130.000 -44.167
533-121 Wasseranschl.beitr. Albshausen, Sonnenr.	0	0	0	8.061	0	0	0 8.061
533-21 Wasserversorgung Waldmühle	0	0	0	-270	0	0	-90.000 -270
533-219 Wasseranschl.beitr. Bracht, Wolfsgarten	0	0	0	3.389	0	0	0 20.459
533-24 Wasserleitungsbau Am Sonnenrain, Albshausen	0	0	0	-25.657	0	0	0 -56.325
533-25 Wasserleitung "Auf dem Scheid" Bracht	0	0	0	-26.981	0	0	-50.000 -26.981
533-26 Wasserleitungsbau Bracht-Siedlung	0	0	-20.000	0	0	0	-20.000 0
533-27 Wasserleitungsbau BG Bracht-Siedlung	-80.000	0	0	0	0	0	-80.000 0
533-31 OD Ernsthäuser - Wasserleitung	0	0	0	-247	0	0	-370.000 -238.636
533-32 Wasserleitung Baugebiet Luck Ernsthäuser	0	0	0	-18.583	0	0	-130.000 -48.719
533-329 Wasseranschlussbeiträge Zum Hohl Ernsthäuser	0	0	0	0	0	0	0 12.285
533-769 Zuschuss Elektrofahrzeug Wasserversorgung	0	0	0	0	0	0	12.000 7.774
533-77 Fernwirktechnik Wasserversorgung	0	0	0	-35.000	0	0	-90.000 -77.027
541-62 Erschließung Leimenfeld	0	0	0	0	0	0	0 1.596
541-629 BG Leimenfeld - Erschließung Straße	0	0	0	0	0	0	-15.000 -33.758

## Haushaltsplan 2023

### Teilergebnishaushalt Kostenstelle 533.1010 WV Albshausen

Stadt Rauschenberg

<b>Produktbereich</b>	11	Ver- und Entsorgung
<b>Produktgruppe</b>	533	Wasserversorgung
<b>Produkt</b>	533.10	Wasserversorgung
<b>Kostenstelle</b>	533.1010	WV Albshausen

			Haushaltsansatz		Ergebnis des Jahresabschlusses 2021
Nr.	Konten	Bezeichnung	2023	2022	
<b>Ordentliche Erträge</b>					
01	50	Privatrechtliche Leistungsentgelte			
02	51	Öffentlich-rechtliche Leistungsentgelte			
03	548-549	Kostensersatzleistungen und -erstattungen			
04	52	Bestandsveränderungen und aktivierte Eigenleistungen			
05	55	Steuern und steuerähnliche Erträge einschl. Erträge aus gesetzlichen Umlagen			
06	547	Erträge aus Transferleistungen			
07	540-543	Erträge aus Zuweisungen und Zuschüssen für lfd. Zwecke und allgemeine Umlagen			
08	546	Erträge aus der Auflösung von Sonderposten aus Investitionszuweisungen, -zuschüssen und Investitionsbeiträgen	-251	-257	-209
09	53	Sonstige ordentliche Erträge	-4.000	-5.000	-620
<b>10</b>		<b>Summe der ordentlichen Erträge (Nr. 1 bis 9)</b>	<b>-4.251</b>	<b>-5.257</b>	<b>-829</b>
<b>Ordentliche Aufwendungen</b>					
11	62, 63, 640-643, 647-649, 65	Personalaufwendungen			
12	644-646	Versorgungsaufwendungen			
13	60, 61, 67-69	Aufwendungen für Sach- und Dienstleistungen	10.520	10.020	14.727
14	66	Abschreibungen	3.177	5.952	1.707
15	71	Aufwendungen für Zuweisungen und Zuschüsse sowie besondere Finanzaufwendungen			
16	73	Steueraufwendungen einschl. Aufwendungen aus gesetzlichen Umlageverpflichtungen			
17	72	Transferaufwendungen			
18	70, 74, 76	Sonstige ordentliche Aufwendungen			
<b>19</b>		<b>Summe der ordentlichen Aufwendungen (Nr. 11 bis 18)</b>	<b>13.697</b>	<b>15.972</b>	<b>16.434</b>
<b>20</b>		<b>Verwaltungsergebnis (Nr. 10 ./ Nr. 19)</b>	<b>9.446</b>	<b>10.715</b>	<b>15.605</b>
21	56, 57	Finanzerträge			
22	77	Finanzaufwendungen			
<b>23</b>		<b>Finanzergebnis (Nr. 21 bis Nr. 22)</b>			
<b>24</b>		<b>Ordentliches Ergebnis (Verwaltungsergebnis und Finanzergebnis Nr. 20 und Nr. 23)</b>	<b>9.446</b>	<b>10.715</b>	<b>15.605</b>
25	59	Außerordentliche Erträge			
26	79	Außerordentliche Aufwendungen			
<b>27</b>		<b>Außerordentliches Ergebnis (Nr. 25 ./ Nr. 26)</b>			
<b>28</b>		<b>Jahresergebnis vor Internen Leistungsbeziehungen (ordentliches Ergebnis und außerordentliches Ergebnis Nr. 24 und Nr. 27)</b>	<b>9.446</b>	<b>10.715</b>	<b>15.605</b>
29		Erlöse der internen Leistungsbeziehungen			
30		Kosten der internen Leistungsbeziehungen	1.000	1.000	1.000
<b>31</b>		<b>Ergebnis der Internen Leistungsbeziehungen</b>	<b>1.000</b>	<b>1.000</b>	<b>1.000</b>
<b>32</b>		<b>Jahresergebnis nach Internen Leistungsbeziehungen</b>	<b>10.446</b>	<b>11.715</b>	<b>16.605</b>

# Haushaltsplan 2023

## Teilergebnisplan Kostenstelle 533.1010 WV Albshausen

Stadt Rauschenberg

<b>Produktbereich</b>	11	Ver- und Entsorgung
<b>Produktgruppe</b>	533	Wasserversorgung
<b>Produkt</b>	533.10	Wasserversorgung
<b>Kostenstelle</b>	533.1010	WV Albshausen

		Haushaltsansatz			
Nr.	Konten	Bezeichnung	2023	2022	Ergebnis des Jahresabschlusses 2021
<b>08</b>		<b>Ertr.a.Aufl.v.Sonderp.a.Inv.zuw.-zusch.u.-Beitr.</b>	<b>-251</b>	<b>-257</b>	<b>-209</b>
5462000		Erträge Auflösung von SOPO Investitionsbeiträgen	-251	-257	-209
<b>09</b>		<b>Sonstige ordentliche Erträge</b>	<b>-4.000</b>	<b>-5.000</b>	<b>-620</b>
5399040		verschiedene Kostenerstattungen	-4.000	-5.000	-620
<b>10</b>		<b>Summe der ordentlichen Erträge (Pos. 1 - 9)</b>	<b>-4.251</b>	<b>-5.257</b>	<b>-829</b>
<b>13</b>		<b>Aufwendungen für Sach- und Dienstleistungen</b>	<b>10.520</b>	<b>10.020</b>	<b>14.727</b>
6051000		Strom	2.500	1.900	1.840
6063000		Materialaufw. für Einrichtungen und Ausstattungen	4.000	4.000	6.534
6139000		sonstige weitere Fremdleistungen	2.000	2.000	
6139020		Aufwendungen für Wasseruntersuchungen			1.655
6163000		Instandh. von Einrichtungen und Ausstattungen	1.800	1.800	4.480
6832000		Telefonkosten	200	300	200
6900100		Beiträge f. Gebäudebezogene Versicherungen	20	20	19
<b>14</b>		<b>Abschreibungen</b>	<b>3.177</b>	<b>5.952</b>	<b>1.707</b>
6620000		Abschr. Gebäude u. -einr. , SachAnlag., InfrStrktV	3.177	5.952	1.707
<b>19</b>		<b>Summe der ordentlichen Aufwendungen (Pos. 11 - 18)</b>	<b>13.697</b>	<b>15.972</b>	<b>16.434</b>
<b>20</b>		<b>Verwaltungsergebnis (Pos. 10 ./ Ps. 19)</b>	<b>9.446</b>	<b>10.715</b>	<b>15.605</b>
<b>24</b>		<b>Ordentliches Ergebnis (Pos. 20 + Pos. 23)</b>	<b>9.446</b>	<b>10.715</b>	<b>15.605</b>
<b>28</b>		<b>Jahresergebnis vor Intern.LLeistungsbez.</b>	<b>9.446</b>	<b>10.715</b>	<b>15.605</b>
<b>30</b>		<b>Aufwendungen der Internen Leistungsbeziehungen</b>	<b>1.000</b>	<b>1.000</b>	<b>1.000</b>
<b>31</b>		<b>Saldo der Internen Leistungsbeziehungen</b>	<b>1.000</b>	<b>1.000</b>	<b>1.000</b>
<b>32</b>		<b>Jahresergebnis nach Internen Leistungsbeziehungen</b>	<b>10.446</b>	<b>11.715</b>	<b>16.605</b>

## Haushaltsplan 2023

### Teilfinanzhaushalt Kostenstelle 533.1010 WV Albshausen

Stadt Rauschenberg

<b>Produktbereich</b>	11	Ver- und Entsorgung
<b>Produktgruppe</b>	533	Wasserversorgung
<b>Produkt</b>	533.10	Wasserversorgung
<b>Kostenstelle</b>	533.1010	WV Albshausen

		Haushaltsansatz			Investitions- und Investitionsförderungsmaßnahmen		
Nr.	Bezeichnung	2023	Verpflichtungs-ermächtigungen	2022	Ergebnis des Jahresabschlusses 2021	Gesamt-auszahlungsbedarf	davon bisher bereitgestellt
	<b>Einzahlungen aus Investitionstätigkeit</b>						
20	+ Einz. aus Investitionszuweis. und -zuschüssen sowie aus Investitionsbeiträgen				7.704		
21	+ Einz. aus Abgängen von Vermögensgegenständen des Sachanlagevermögens und des immateriellen Anlagevermögens						
22	+ Einz. aus Abgängen von Vermögensgegenständen des Finanzanlagevermögens						
	<b>Einzahlungen aus Finanzierungstätigkeit</b>						
31	+ Einz. aus der Aufnahme v. Krediten und wirtschaftlich vergleichbaren Vorgängen für Investitionen						
	<b>Summe</b>				<b>7.704</b>		
	<b>Auszahlungen aus Investitionstätigkeit</b>						
24	- Ausz. für den Erwerb von Grundstücken und Gebäuden						
25	- Ausz. für Baumaßnahmen				-138.977	-795.000	-795.000
26	- Ausz. für Investitionen in das sonstige Sachanlagevermögen und immaterielle Anlagevermögen davon: Ausz. aus gewährten Investitionszuweisungen und -zuschüssen						
27	- Ausz. für Investitionen in das Finanzanlagevermögen						
	<b>Auszahlungen aus Finanzierungstätigkeit</b>						
32	- Ausz. für die Tilgung von Krediten und wirtschaftlich vergleichbaren Vorgängen für Investitionen						
	<b>Summe</b>				<b>-138.977</b>	<b>-795.000</b>	<b>-795.000</b>
	<b>Saldo (Einzahlungen ./ Auszahlungen)</b>				<b>-131.273</b>	<b>-795.000</b>	<b>-795.000</b>

### Übersicht über die Investitionsmaßnahmen

Bezeichnung	Jahres-ergebnis 2021	Ansatz 2022 2023	Verpflichtungs- Ermächtigungen	Finanzplan 2024	Finanzplan 2025 2026	Bisher bereitgestellt	Gesamt Ein- und Auszahl.
Hochbehälter Albshausen	-86.796					-665.000	-584.335
Erschließung BG Albshausen Wasser	-30.189					-130.000	-44.167
Wasseranschl.beitr. Albshausen, Sonnenr.	8.061						8.061
Wasserleitungsbau Am Sonnenrain, Albshausen	-25.657						-56.325

## Haushaltsplan 2023

### Investitionen Kostenstelle 533.1010 WV Albshausen

Stadt Rauschenberg

<b>Produktbereich</b>	11		Ver- und Entsorgung
<b>Produktgruppe</b>	533		Wasserversorgung
<b>Produkt</b>	533.10		Wasserversorgung
<b>Kostenstelle</b>	533.1010		WV Albshausen

Nr. Bezeichnung	Ansatz 2023	Verpflichtungs- - Ermächtigungen	Ansatz 2022	Jahres- ergebnis 2021	Finanzplan 2024	Finanzplan 2025 2026	Bish. bereitgest. Ges. Ein- Ausz.
533-11 Hochbehälter Albshausen	0	0	0	-86.796	0	0 0	-665.000 -584.335
533-12 Erschließung BG Albshausen Wasser	0	0	0	-30.189	0	0 0	-130.000 -44.167
533-121 Wasseranschl.beitr. Albshausen, Sonnenr.	0	0	0	8.061	0	0 0	0 8.061
533-24 Wasserleitungsbau Am Sonnenrain, Albshausen	0	0	0	-25.657	0	0 0	0 -56.325

## Haushaltsplan 2023

### Teilergebnishaushalt Kostenstelle 533.1020 WV Bracht

Stadt Rauschenberg

<b>Produktbereich</b>	11	Ver- und Entsorgung
<b>Produktgruppe</b>	533	Wasserversorgung
<b>Produkt</b>	533.10	Wasserversorgung
<b>Kostenstelle</b>	533.1020	WV Bracht

			Haushaltsansatz		Ergebnis des Jahresabschlusses 2021
Nr.	Konten	Bezeichnung	2023	2022	
<b>Ordentliche Erträge</b>					
01	50	Privatrechtliche Leistungsentgelte			
02	51	Öffentlich-rechtliche Leistungsentgelte	-100	-10	-75
03	548-549	Kostensersatzleistungen und -erstattungen			
04	52	Bestandsveränderungen und aktivierte Eigenleistungen			
05	55	Steuern und steuerähnliche Erträge einschl. Erträge aus gesetzlichen Umlagen			
06	547	Erträge aus Transferleistungen			
07	540-543	Erträge aus Zuweisungen und Zuschüssen für lfd. Zwecke und allgemeine Umlagen			
08	546	Erträge aus der Auflösung von Sonderposten aus Investitionszuweisungen, -zuschüssen und Investitionsbeiträgen	-1.186	-1.075	-1.074
09	53	Sonstige ordentliche Erträge	-8.500	-7.000	-8.440
<b>10</b>		<b>Summe der ordentlichen Erträge (Nr. 1 bis 9)</b>	<b>-9.786</b>	<b>-8.085</b>	<b>-9.589</b>
<b>Ordentliche Aufwendungen</b>					
11	62, 63, 640-643, 647-649, 65	Personalaufwendungen			
12	644-646	Versorgungsaufwendungen			
13	60, 61, 67-69	Aufwendungen für Sach- und Dienstleistungen	19.000	17.940	24.618
14	66	Abschreibungen	9.607	10.375	9.088
15	71	Aufwendungen für Zuweisungen und Zuschüsse sowie besondere Finanzaufwendungen			
16	73	Steueraufwendungen einschl. Aufwendungen aus gesetzlichen Umlageverpflichtungen			
17	72	Transferaufwendungen			
18	70, 74, 76	Sonstige ordentliche Aufwendungen			
<b>19</b>		<b>Summe der ordentlichen Aufwendungen (Nr. 11 bis 18)</b>	<b>28.607</b>	<b>28.315</b>	<b>33.706</b>
<b>20</b>		<b>Verwaltungsergebnis (Nr. 10 ./ Nr. 19)</b>	<b>18.821</b>	<b>20.230</b>	<b>24.117</b>
21	56, 57	Finanzerträge			
22	77	Finanzaufwendungen			
<b>23</b>		<b>Finanzergebnis (Nr. 21 bis Nr. 22)</b>			
<b>24</b>		<b>Ordentliches Ergebnis (Verwaltungsergebnis und Finanzergebnis Nr. 20 und Nr. 23)</b>	<b>18.821</b>	<b>20.230</b>	<b>24.117</b>
25	59	Außerordentliche Erträge			
26	79	Außerordentliche Aufwendungen			
<b>27</b>		<b>Außerordentliches Ergebnis (Nr. 25 ./ Nr. 26)</b>			
<b>28</b>		<b>Jahresergebnis vor Internen Leistungsbeziehungen (ordentliches Ergebnis und außerordentliches Ergebnis Nr. 24 und Nr. 27)</b>	<b>18.821</b>	<b>20.230</b>	<b>24.117</b>
29		Erlöse der internen Leistungsbeziehungen			
30		Kosten der internen Leistungsbeziehungen	1.000	1.000	8.000
<b>31</b>		<b>Ergebnis der Internen Leistungsbeziehungen</b>	<b>1.000</b>	<b>1.000</b>	<b>8.000</b>
<b>32</b>		<b>Jahresergebnis nach Internen Leistungsbeziehungen</b>	<b>19.821</b>	<b>21.230</b>	<b>32.117</b>



## Haushaltsplan 2023

Teilergebnisplan  
Kostenstelle 533.1020 WV Bracht

Stadt Rauschenberg

Produktbereich	11	Ver- und Entsorgung
Produktgruppe	533	Wasserversorgung
Produkt	533.10	Wasserversorgung
Kostenstelle	533.1020	WV Bracht

		Haushaltsansatz			
Nr.	Konten	Bezeichnung	2023	2022	Ergebnis des Jahresabschlusses 2021
<b>02</b>		<b>Öffentlich-rechtliche Leistungsentgelte</b>	<b>-100</b>	<b>-10</b>	<b>-75</b>
5101000		öffentlich rechtliche Verwaltungsgebühren	-100	-10	-75
<b>08</b>		<b>Ertr.a.Aufl.v.Sonderp.a.Inv.zuw.-zusch.u.-Beitr.</b>	<b>-1.186</b>	<b>-1.075</b>	<b>-1.074</b>
5462000		Erträge Auflösung von SOPO Investitionsbeiträgen	-1.186	-1.075	-1.074
<b>09</b>		<b>Sonstige ordentliche Erträge</b>	<b>-8.500</b>	<b>-7.000</b>	<b>-8.440</b>
5399040		verschiedene Kostenerstattungen	-8.500	-7.000	-8.440
<b>10</b>		<b>Summe der ordentlichen Erträge (Pos. 1 - 9)</b>	<b>-9.786</b>	<b>-8.085</b>	<b>-9.589</b>
<b>13</b>		<b>Aufwendungen für Sach- und Dienstleistungen</b>	<b>19.000</b>	<b>17.940</b>	<b>24.618</b>
6051000		Strom	4.500	3.900	3.781
6063000		Materialaufw. für Einrichtungen und Ausstattungen	6.000	6.000	1.903
6139020		Aufwendungen für Wasseruntersuchungen	2.000	2.000	1.110
6163000		Instandh. von Einrichtungen und Ausstattungen	6.000	6.000	17.346
6900100		Beiträge f. Gebäudebezogene Versicherungen	500	40	479
<b>14</b>		<b>Abschreibungen</b>	<b>9.607</b>	<b>10.375</b>	<b>9.088</b>
6620000		Abschr. Gebäude u. -einr. , SachAnlag., InfrStrktV	9.607	10.375	9.084
6671000		Abschreibung auf Ford. Wg. Uneinbringlichkeit			4
<b>19</b>		<b>Summe der ordentlichen Aufwendungen (Pos. 11 - 18)</b>	<b>28.607</b>	<b>28.315</b>	<b>33.706</b>
<b>20</b>		<b>Verwaltungsergebnis (Pos. 10 ./ Ps. 19)</b>	<b>18.821</b>	<b>20.230</b>	<b>24.117</b>
<b>24</b>		<b>Ordentliches Ergebnis (Pos. 20 + Pos. 23)</b>	<b>18.821</b>	<b>20.230</b>	<b>24.117</b>
<b>28</b>		<b>Jahresergebnis vor Intern.LLeistungsbez.</b>	<b>18.821</b>	<b>20.230</b>	<b>24.117</b>
<b>30</b>		<b>Aufwendungen der Internen Leistungsbeziehungen</b>	<b>1.000</b>	<b>1.000</b>	<b>8.000</b>
<b>31</b>		<b>Saldo der Internen Leistungsbeziehungen</b>	<b>1.000</b>	<b>1.000</b>	<b>8.000</b>
<b>32</b>		<b>Jahresergebnis nach Internen Leistungsbeziehungen</b>	<b>19.821</b>	<b>21.230</b>	<b>32.117</b>

## Haushaltsplan 2023

### Teilfinanzhaushalt Kostenstelle 533.1020 WV Bracht

Stadt Rauschenberg

<b>Produktbereich</b>	11	Ver- und Entsorgung
<b>Produktgruppe</b>	533	Wasserversorgung
<b>Produkt</b>	533.10	Wasserversorgung
<b>Kostenstelle</b>	533.1020	WV Bracht

		Haushaltsansatz			Investitions- und Investitionsförderungsmaßnahmen		
Nr.	Bezeichnung	2023	Verpflichtungs-ermächtigungen	2022	Ergebnis des Jahresabschlusses 2021	Gesamt-auszahlungsbedarf	davon bisher bereitgestellt
	<b>Einzahlungen aus Investitionstätigkeit</b>						
20	+ Einz. aus Investitionszuweis. und -zuschüssen sowie aus Investitionsbeiträgen				3.389		
21	+ Einz. aus Abgängen von Vermögensgegenständen des Sachanlagevermögens und des immateriellen Anlagevermögens						
22	+ Einz. aus Abgängen von Vermögensgegenständen des Finanzanlagevermögens						
	<b>Einzahlungen aus Finanzierungstätigkeit</b>						
31	+ Einz. aus der Aufnahme v. Krediten und wirtschaftlich vergleichbaren Vorgängen für Investitionen						
	<b>Summe</b>				<b>3.389</b>		
	<b>Auszahlungen aus Investitionstätigkeit</b>						
24	- Ausz. für den Erwerb von Grundstücken und Gebäuden						
25	- Ausz. für Baumaßnahmen	-80.000		-20.000	-27.251	-420.000	-420.000
26	- Ausz. für Investitionen in das sonstige Sachanlagevermögen und immaterielle Anlagevermögen davon: Ausz. aus gewährten Investitionszuweisungen und -zuschüssen						
27	- Ausz. für Investitionen in das Finanzanlagevermögen						
	<b>Auszahlungen aus Finanzierungstätigkeit</b>						
32	- Ausz. für die Tilgung von Krediten und wirtschaftlich vergleichbaren Vorgängen für Investitionen						
	<b>Summe</b>	<b>-80.000</b>		<b>-20.000</b>	<b>-27.251</b>	<b>-420.000</b>	<b>-420.000</b>
	<b>Saldo (Einzahlungen ./ Auszahlungen)</b>	<b>-80.000</b>		<b>-20.000</b>	<b>-23.862</b>	<b>-420.000</b>	<b>-420.000</b>

### Übersicht über die Investitionsmaßnahmen

Bezeichnung	Jahres-ergebnis 2021	Ansatz 2022 2023	Verpflichtungs- Ermächtigungen	Finanzplan 2024	Finanzplan 2025 2026	Bisher bereitgestellt	Gesamt Ein- und Auszahl.
Wasseranschlussbeiträge							6.026
Wasserversorgung Waldmühle	-270					-90.000	-270
Wasseranschl.beitr. Bracht, Wolfsgarten	3.389						20.459
Wasserleitung "Auf dem Scheid" Bracht	-26.981					-50.000	-26.981
Wasserleitungsbau Bracht-Siedlung		-20.000				-20.000	
Wasserleitungsbau BG Bracht-Siedlung		-80.000				-80.000	

# Haushaltsplan 2023

## Investitionen Kostenstelle 533.1020 WV Bracht

Stadt Rauschenberg

**Produktbereich** 11 Ver- und Entsorgung  
**Produktgruppe** 533 Wasserversorgung  
**Produkt** 533.10 Wasserversorgung  
**Kostenstelle** 533.1020 WV Bracht

Nr. Bezeichnung	Ansatz 2023	Verpflichtungs- - Ermächtigungen	Ansatz 2022	Jahres- ergebnis 2021	Finanzplan 2024	Finanzplan 2025 2026	Bish. bereitgest. Ges. Ein- Ausz.
533-019 Wasseranschlussbeiträge	0	0	0	0	0	0 0	0 6.026
533-21 Wasserversorgung Waldmühle	0	0	0	-270	0	0 0	-90.000 -270
533-219 Wasseranschl.beitr. Bracht, Wolfsgarten	0	0	0	3.389	0	0 0	0 20.459
533-25 Wasserleitung "Auf dem Scheid" Bracht	0	0	0	-26.981	0	0 0	-50.000 -26.981
533-26 Wasserleitungsbau Bracht-Siedlung	0	0	-20.000	0	0	0 0	-20.000 0
533-27 Wasserleitungsbau BG Bracht-Siedlung	-80.000	0	0	0	0	0 0	-80.000 0

## Haushaltsplan 2023

### Teilergebnishaushalt Kostenstelle 533.1030 WV Ernsthausen

Stadt Rauschenberg

<b>Produktbereich</b>	11	Ver- und Entsorgung
<b>Produktgruppe</b>	533	Wasserversorgung
<b>Produkt</b>	533.10	Wasserversorgung
<b>Kostenstelle</b>	533.1030	WV Ernsthausen

			Haushaltsansatz		Ergebnis des Jahresabschlusses 2021
Nr.	Konten	Bezeichnung	2023	2022	
<b>Ordentliche Erträge</b>					
01	50	Privatrechtliche Leistungsentgelte			
02	51	Öffentlich-rechtliche Leistungsentgelte	-100		-25
03	548-549	Kostensersatzleistungen und -erstattungen			
04	52	Bestandsveränderungen und aktivierte Eigenleistungen			
05	55	Steuern und steuerähnliche Erträge einschl. Erträge aus gesetzlichen Umlagen			
06	547	Erträge aus Transferleistungen			
07	540-543	Erträge aus Zuweisungen und Zuschüssen für lfd. Zwecke und allgemeine Umlagen			
08	546	Erträge aus der Auflösung von Sonderposten aus Investitionszuweisungen, -zuschüssen und Investitionsbeiträgen	-1.270	-858	-858
09	53	Sonstige ordentliche Erträge	-5.000	-4.000	-773
<b>10</b>		<b>Summe der ordentlichen Erträge (Nr. 1 bis 9)</b>	<b>-6.370</b>	<b>-4.858</b>	<b>-1.656</b>
<b>Ordentliche Aufwendungen</b>					
11	62, 63, 640-643, 647-649, 65	Personalaufwendungen			
12	644-646	Versorgungsaufwendungen			
13	60, 61, 67-69	Aufwendungen für Sach- und Dienstleistungen	9.800	9.320	7.002
14	66	Abschreibungen	10.107	12.883	8.676
15	71	Aufwendungen für Zuweisungen und Zuschüsse sowie besondere Finanzaufwendungen			
16	73	Steueraufwendungen einschl. Aufwendungen aus gesetzlichen Umlageverpflichtungen			
17	72	Transferaufwendungen			
18	70, 74, 76	Sonstige ordentliche Aufwendungen			
<b>19</b>		<b>Summe der ordentlichen Aufwendungen (Nr. 11 bis 18)</b>	<b>19.907</b>	<b>22.203</b>	<b>15.678</b>
<b>20</b>		<b>Verwaltungsergebnis (Nr. 10 ./ Nr. 19)</b>	<b>13.537</b>	<b>17.345</b>	<b>14.022</b>
21	56, 57	Finanzerträge			
22	77	Finanzaufwendungen			
<b>23</b>		<b>Finanzergebnis (Nr. 21 bis Nr. 22)</b>			
<b>24</b>		<b>Ordentliches Ergebnis (Verwaltungsergebnis und Finanzergebnis Nr. 20 und Nr. 23)</b>	<b>13.537</b>	<b>17.345</b>	<b>14.022</b>
25	59	Außerordentliche Erträge			
26	79	Außerordentliche Aufwendungen			
<b>27</b>		<b>Außerordentliches Ergebnis (Nr. 25 ./ Nr. 26)</b>			
<b>28</b>		<b>Jahresergebnis vor Internen Leistungsbeziehungen (ordentliches Ergebnis und außerordentliches Ergebnis Nr. 24 und Nr. 27)</b>	<b>13.537</b>	<b>17.345</b>	<b>14.022</b>
29		Erlöse der internen Leistungsbeziehungen			
30		Kosten der internen Leistungsbeziehungen	500		7.000
<b>31</b>		<b>Ergebnis der Internen Leistungsbeziehungen</b>	<b>500</b>		<b>7.000</b>
<b>32</b>		<b>Jahresergebnis nach Internen Leistungsbeziehungen</b>	<b>14.037</b>	<b>17.345</b>	<b>21.022</b>

## Haushaltsplan 2023

Teilergebnisplan  
Kostenstelle 533.1030 WV Ernsthäusen

Stadt Rauschenberg

Produktbereich	11	Ver- und Entsorgung
Produktgruppe	533	Wasserversorgung
Produkt	533.10	Wasserversorgung
Kostenstelle	533.1030	WV Ernsthäusen

		Haushaltsansatz			
Nr.	Konten	Bezeichnung	2023	2022	Ergebnis des Jahresabschlusses 2021
<b>02</b>		<b>Öffentlich-rechtliche Leistungsentgelte</b>	<b>-100</b>		<b>-25</b>
5101000		öffentlich rechtliche Verwaltungsgebühren	-100		-25
<b>08</b>		<b>Ertr.a.Aufl.v.Sonderp.a.Inv.zuw.-zusch.u.-Beitr.</b>	<b>-1.270</b>	<b>-858</b>	<b>-858</b>
5462000		Erträge Auflösung von SOPO Investitionsbeiträgen	-1.270	-858	-858
<b>09</b>		<b>Sonstige ordentliche Erträge</b>	<b>-5.000</b>	<b>-4.000</b>	<b>-773</b>
5399040		verschiedene Kostenerstattungen	-5.000	-4.000	-773
<b>10</b>		<b>Summe der ordentlichen Erträge (Pos. 1 - 9)</b>	<b>-6.370</b>	<b>-4.858</b>	<b>-1.656</b>
<b>13</b>		<b>Aufwendungen für Sach- und Dienstleistungen</b>	<b>9.800</b>	<b>9.320</b>	<b>7.002</b>
6051000		Strom	2.500	2.000	2.532
6063000		Materialaufw. für Einrichtungen und Ausstattungen	2.000	2.000	205
6069000		sonstiger Aufw. für Reparatur u. Instandhaltung	300	300	
6139020		Aufwendungen für Wasseruntersuchungen	2.000	2.000	1.488
6163000		Instandh. von Einrichtungen und Ausstattungen	3.000	3.000	2.684
6900100		Beiträge f. Gebäudebezogene Versicherungen		20	93
<b>14</b>		<b>Abschreibungen</b>	<b>10.107</b>	<b>12.883</b>	<b>8.676</b>
6620000		Abschr. Gebäude u. -einr. , SachAnlag., InfrStrktV	8.421	11.198	6.990
6630000		Abschr. auf techn. Anlagen u. Maschinen	1.686	1.685	1.686
<b>19</b>		<b>Summe der ordentlichen Aufwendungen (Pos. 11 - 18)</b>	<b>19.907</b>	<b>22.203</b>	<b>15.678</b>
<b>20</b>		<b>Verwaltungsergebnis (Pos. 10 ./ Ps. 19)</b>	<b>13.537</b>	<b>17.345</b>	<b>14.022</b>
<b>24</b>		<b>Ordentliches Ergebnis (Pos. 20 + Pos. 23)</b>	<b>13.537</b>	<b>17.345</b>	<b>14.022</b>
<b>28</b>		<b>Jahresergebnis vor Intern.LLeistungsbez.</b>	<b>13.537</b>	<b>17.345</b>	<b>14.022</b>
<b>30</b>		<b>Aufwendungen der Internen Leistungsbeziehungen</b>	<b>500</b>		<b>7.000</b>
<b>31</b>		<b>Saldo der Internen Leistungsbeziehungen</b>	<b>500</b>		<b>7.000</b>
<b>32</b>		<b>Jahresergebnis nach Internen Leistungsbeziehungen</b>	<b>14.037</b>	<b>17.345</b>	<b>21.022</b>



## Haushaltsplan 2023

### Investitionen Kostenstelle 533.1030 WV Ernsthäusen

Stadt Rauschenberg

<b>Produktbereich</b>	11		Ver- und Entsorgung
<b>Produktgruppe</b>	533		Wasserversorgung
<b>Produkt</b>	533.10		Wasserversorgung
<b>Kostenstelle</b>	533.1030		WV Ernsthäusen

Nr. Bezeichnung	Ansatz 2023	Verpflichtungs- - Ermächtigungen	Ansatz 2022	Jahres- ergebnis 2021	Finanzplan 2024	Finanzplan 2025 2026	Bish. bereitgest. Ges. Ein- Ausz.
533-31 OD Ernsthäusen - Wasserleitung	0	0	0	-247	0	0 0	-370.000 -238.636
533-32 Wasserleitung Baugebiet Luck Ernsthäusen	0	0	0	-18.583	0	0 0	-130.000 -48.719
533-329 Wasseranschlussbeiträge Zum Hohl Ernsthäusen	0	0	0	0	0	0 0	0 12.285

# Haushaltsplan 2023

## Teilergebnishaushalt Kostenstelle 533.1040 WV Josbach

Stadt Rauschenberg

<b>Produktbereich</b>	11	Ver- und Entsorgung
<b>Produktgruppe</b>	533	Wasserversorgung
<b>Produkt</b>	533.10	Wasserversorgung
<b>Kostenstelle</b>	533.1040	WV Josbach

Nr.	Konten	Bezeichnung	Haushaltsansatz		Ergebnis des Jahresabschlusses 2021
			2023	2022	
		<b>Ordentliche Erträge</b>			
01	50	Privatrechtliche Leistungsentgelte			
02	51	Öffentlich-rechtliche Leistungsentgelte	-100		-510
03	548-549	Kostensersatzleistungen und -erstattungen			
04	52	Bestandsveränderungen und aktivierte Eigenleistungen			
05	55	Steuern und steuerähnliche Erträge einschl. Erträge aus gesetzlichen Umlagen			
06	547	Erträge aus Transferleistungen			
07	540-543	Erträge aus Zuweisungen und Zuschüssen für lfd. Zwecke und allgemeine Umlagen			
08	546	Erträge aus der Auflösung von Sonderposten aus Investitionszuweisungen, -zuschüssen und Investitionsbeiträgen	-569	-571	-570
09	53	Sonstige ordentliche Erträge	-4.000	-4.000	-5.528
<b>10</b>		<b>Summe der ordentlichen Erträge (Nr. 1 bis 9)</b>	<b>-4.669</b>	<b>-4.571</b>	<b>-6.608</b>
		<b>Ordentliche Aufwendungen</b>			
11	62, 63, 640-643, 647-649, 65	Personalaufwendungen			
12	644-646	Versorgungsaufwendungen			
13	60, 61, 67-69	Aufwendungen für Sach- und Dienstleistungen	10.620	9.920	12.981
14	66	Abschreibungen	17.557	17.557	17.557
15	71	Aufwendungen für Zuweisungen und Zuschüsse sowie besondere Finanzaufwendungen			
16	73	Steueraufwendungen einschl. Aufwendungen aus gesetzlichen Umlageverpflichtungen			
17	72	Transferaufwendungen			
18	70, 74, 76	Sonstige ordentliche Aufwendungen			
<b>19</b>		<b>Summe der ordentlichen Aufwendungen (Nr. 11 bis 18)</b>	<b>28.177</b>	<b>27.477</b>	<b>30.538</b>
<b>20</b>		<b>Verwaltungsergebnis (Nr. 10 ./ Nr. 19)</b>	<b>23.508</b>	<b>22.906</b>	<b>23.930</b>
21	56, 57	Finanzerträge			
22	77	Finanzaufwendungen			
<b>23</b>		<b>Finanzergebnis (Nr. 21 bis Nr. 22)</b>			
<b>24</b>		<b>Ordentliches Ergebnis (Verwaltungsergebnis und Finanzergebnis Nr. 20 und Nr. 23)</b>	<b>23.508</b>	<b>22.906</b>	<b>23.930</b>
25	59	Außerordentliche Erträge			
26	79	Außerordentliche Aufwendungen			
<b>27</b>		<b>Außerordentliches Ergebnis (Nr. 25 ./ Nr. 26)</b>			
<b>28</b>		<b>Jahresergebnis vor Internen Leistungsbeziehungen (ordentliches Ergebnis und außerordentliches Ergebnis Nr. 24 und Nr. 27)</b>	<b>23.508</b>	<b>22.906</b>	<b>23.930</b>
29		Erlöse der internen Leistungsbeziehungen			
30		Kosten der internen Leistungsbeziehungen	500	500	1.000
<b>31</b>		<b>Ergebnis der Internen Leistungsbeziehungen</b>	<b>500</b>	<b>500</b>	<b>1.000</b>
<b>32</b>		<b>Jahresergebnis nach Internen Leistungsbeziehungen</b>	<b>24.008</b>	<b>23.406</b>	<b>24.930</b>



# Haushaltsplan 2023

## Teilergebnisplan Kostenstelle 533.1040 WV Josbach

Stadt Rauschenberg

<b>Produktbereich</b>	11	Ver- und Entsorgung
<b>Produktgruppe</b>	533	Wasserversorgung
<b>Produkt</b>	533.10	Wasserversorgung
<b>Kostenstelle</b>	533.1040	WV Josbach

		Haushaltsansatz			
Nr.	Konten	Bezeichnung	2023	2022	Ergebnis des Jahresabschlusses 2021
<b>02</b>		<b>Öffentlich-rechtliche Leistungsentgelte</b>	<b>-100</b>		<b>-510</b>
5101000		öffentlich rechtliche Verwaltungsgebühren	-100		-510
<b>08</b>		<b>Ertr.a.Aufl.v.Sonderp.a.Inv.zuw.-zusch.u.-Beitr.</b>	<b>-569</b>	<b>-571</b>	<b>-570</b>
5462000		Erträge Auflösung von SOPO Investitionsbeiträgen	-569	-571	-570
<b>09</b>		<b>Sonstige ordentliche Erträge</b>	<b>-4.000</b>	<b>-4.000</b>	<b>-5.528</b>
5399040		verschiedene Kostenerstattungen	-4.000	-4.000	-5.528
<b>10</b>		<b>Summe der ordentlichen Erträge (Pos. 1 - 9)</b>	<b>-4.669</b>	<b>-4.571</b>	<b>-6.608</b>
<b>13</b>		<b>Aufwendungen für Sach- und Dienstleistungen</b>	<b>10.620</b>	<b>9.920</b>	<b>12.981</b>
6051000		Strom	2.500	1.900	1.858
6063000		Materialaufw. für Einrichtungen und Ausstattungen	2.000	2.000	136
6139020		Aufwendungen für Wasseruntersuchungen	2.000	2.000	1.261
6163000		Instandh. von Einrichtungen und Ausstattungen	4.000	4.000	9.616
6701000		Mieten, Pachten, Erbbauzinsen			26
6832000		Telefonkosten	100		65
6900100		Beiträge f. Gebäudebezogene Versicherungen	20	20	19
<b>14</b>		<b>Abschreibungen</b>	<b>17.557</b>	<b>17.557</b>	<b>17.557</b>
6620000		Abschr. Gebäude u. -einr. , SachAnlag., InfrStrktV	17.557	17.557	17.557
<b>19</b>		<b>Summe der ordentlichen Aufwendungen (Pos. 11 - 18)</b>	<b>28.177</b>	<b>27.477</b>	<b>30.538</b>
<b>20</b>		<b>Verwaltungsergebnis (Pos. 10 ./ Ps. 19)</b>	<b>23.508</b>	<b>22.906</b>	<b>23.930</b>
<b>24</b>		<b>Ordentliches Ergebnis (Pos. 20 + Pos. 23)</b>	<b>23.508</b>	<b>22.906</b>	<b>23.930</b>
<b>28</b>		<b>Jahresergebnis vor Intern.LLeistungsbez.</b>	<b>23.508</b>	<b>22.906</b>	<b>23.930</b>
<b>30</b>		<b>Aufwendungen der Internen Leistungsbeziehungen</b>	<b>500</b>	<b>500</b>	<b>1.000</b>
<b>31</b>		<b>Saldo der Internen Leistungsbeziehungen</b>	<b>500</b>	<b>500</b>	<b>1.000</b>
<b>32</b>		<b>Jahresergebnis nach Internen Leistungsbeziehungen</b>	<b>24.008</b>	<b>23.406</b>	<b>24.930</b>

## Haushaltsplan 2023

### Teilfinanzhaushalt Kostenstelle 533.1040 WV Josbach

Stadt Rauschenberg

<b>Produktbereich</b>	11	Ver- und Entsorgung
<b>Produktgruppe</b>	533	Wasserversorgung
<b>Produkt</b>	533.10	Wasserversorgung
<b>Kostenstelle</b>	533.1040	WV Josbach

		Haushaltsansatz				Investitions- und Investitionsförderungsmaßnahmen	
Nr.	Bezeichnung	2023	Verpflichtungs-ermächtigungen	2022	Ergebnis des Jahresabschlusses 2021	Gesamt-auszahlungsbedarf	davon bisher bereitgestellt
	<b>Einzahlungen aus Investitionstätigkeit</b>						
20	+ Einz. aus Investitionszuweis. und -zuschüssen sowie aus Investitionsbeiträgen				4.441		
21	+ Einz. aus Abgängen von Vermögensgegenständen des Sachanlagevermögens und des immateriellen Anlagevermögens						
22	+ Einz. aus Abgängen von Vermögensgegenständen des Finanzanlagevermögens						
	<b>Einzahlungen aus Finanzierungstätigkeit</b>						
31	+ Einz. aus der Aufnahme v. Krediten und wirtschaftlich vergleichbaren Vorgängen für Investitionen						
	<b>Summe</b>				<b>4.441</b>		
	<b>Auszahlungen aus Investitionstätigkeit</b>						
24	- Ausz. für den Erwerb von Grundstücken und Gebäuden					-20.000	-20.000
25	- Ausz. für Baumaßnahmen					-360.000	-360.000
26	- Ausz. für Investitionen in das sonstige Sachanlagevermögen und immaterielle Anlagevermögen davon: Ausz. aus gewährten Investitionszuweisungen und -zuschüssen						
27	- Ausz. für Investitionen in das Finanzanlagevermögen						
	<b>Auszahlungen aus Finanzierungstätigkeit</b>						
32	- Ausz. für die Tilgung von Krediten und wirtschaftlich vergleichbaren Vorgängen für Investitionen						
	<b>Summe</b>					<b>-380.000</b>	<b>-380.000</b>
	<b>Saldo (Einzahlungen ./ Auszahlungen)</b>				<b>4.441</b>	<b>-380.000</b>	<b>-380.000</b>

#### Übersicht über die Investitionsmaßnahmen

Bezeichnung	Jahres-ergebnis 2021	Ansatz 2022 2023	Verpflichtungs-ermächtigungen	Finanzplan 2024	Finanzplan 2025 2026	Bisher bereitgestellt	Gesamt Ein- und Auszahl.
Wasseranschlussbeiträge	4.544						15.587

## Haushaltsplan 2023

### Investitionen Kostenstelle 533.1040 WV Josbach

Stadt Rauschenberg

<b>Produktbereich</b>	11	Ver- und Entsorgung
<b>Produktgruppe</b>	533	Wasserversorgung
<b>Produkt</b>	533.10	Wasserversorgung
<b>Kostenstelle</b>	533.1040	WV Josbach

Nr. Bezeichnung	Ansatz 2023	Verpflichtungs- - Ermächtigungen	Ansatz 2022	Jahres- ergebnis 2021	Finanzplan 2024	Finanzplan 2025 2026	Bish. bereitgest. Ges. Ein- Ausz.
533-019 Wasseranschlussbeiträge	0	0	0	4.544	0	0 0	0 15.587

## Haushaltsplan 2023

### Teilergebnishaushalt Kostenstelle 533.1050 WV Rauschenberg

Stadt Rauschenberg

<b>Produktbereich</b>	11	Ver- und Entsorgung
<b>Produktgruppe</b>	533	Wasserversorgung
<b>Produkt</b>	533.10	Wasserversorgung
<b>Kostenstelle</b>	533.1050	WV Rauschenberg

		Haushaltsansatz			
Nr.	Konten	Bezeichnung	2023	2022	Ergebnis des Jahresabschlusses 2021
		<b>Ordentliche Erträge</b>			
01	50	Privatrechtliche Leistungsentgelte			
02	51	Öffentlich-rechtliche Leistungsentgelte	-200	-25	-300
03	548-549	Kostensersatzleistungen und -erstattungen			
04	52	Bestandsveränderungen und aktivierte Eigenleistungen			
05	55	Steuern und steuerähnliche Erträge einschl. Erträge aus gesetzlichen Umlagen			
06	547	Erträge aus Transferleistungen			
07	540-543	Erträge aus Zuweisungen und Zuschüssen für lfd. Zwecke und allgemeine Umlagen			
08	546	Erträge aus der Auflösung von Sonderposten aus Investitionszuweisungen, -zuschüssen und Investitionsbeiträgen	-1.147	-1.146	-1.147
09	53	Sonstige ordentliche Erträge	-19.000	-16.000	-15.232
<b>10</b>		<b>Summe der ordentlichen Erträge (Nr. 1 bis 9)</b>	<b>-20.347</b>	<b>-17.171</b>	<b>-16.679</b>
		<b>Ordentliche Aufwendungen</b>			
11	62, 63, 640-643, 647-649, 65	Personalaufwendungen			
12	644-646	Versorgungsaufwendungen			
13	60, 61, 67-69	Aufwendungen für Sach- und Dienstleistungen	22.930	22.930	18.139
14	66	Abschreibungen	21.740	21.270	19.916
15	71	Aufwendungen für Zuweisungen und Zuschüsse sowie besondere Finanzaufwendungen			
16	73	Steueraufwendungen einschl. Aufwendungen aus gesetzlichen Umlageverpflichtungen			
17	72	Transferaufwendungen			
18	70, 74, 76	Sonstige ordentliche Aufwendungen			
<b>19</b>		<b>Summe der ordentlichen Aufwendungen (Nr. 11 bis 18)</b>	<b>44.670</b>	<b>44.200</b>	<b>38.056</b>
<b>20</b>		<b>Verwaltungsergebnis (Nr. 10 ./ Nr. 19)</b>	<b>24.323</b>	<b>27.029</b>	<b>21.377</b>
21	56, 57	Finanzerträge			
22	77	Finanzaufwendungen			
<b>23</b>		<b>Finanzergebnis (Nr. 21 bis Nr. 22)</b>			
<b>24</b>		<b>Ordentliches Ergebnis (Verwaltungsergebnis und Finanzergebnis Nr. 20 und Nr. 23)</b>	<b>24.323</b>	<b>27.029</b>	<b>21.377</b>
25	59	Außerordentliche Erträge			
26	79	Außerordentliche Aufwendungen			
<b>27</b>		<b>Außerordentliches Ergebnis (Nr. 25 ./ Nr. 26)</b>			
<b>28</b>		<b>Jahresergebnis vor Internen Leistungsbeziehungen (ordentliches Ergebnis und außerordentliches Ergebnis Nr. 24 und Nr. 27)</b>	<b>24.323</b>	<b>27.029</b>	<b>21.377</b>
29		Erlöse der internen Leistungsbeziehungen			
30		Kosten der internen Leistungsbeziehungen	24.000	24.000	10.000
<b>31</b>		<b>Ergebnis der Internen Leistungsbeziehungen</b>	<b>24.000</b>	<b>24.000</b>	<b>10.000</b>
<b>32</b>		<b>Jahresergebnis nach Internen Leistungsbeziehungen</b>	<b>48.323</b>	<b>51.029</b>	<b>31.377</b>

# Haushaltsplan 2023

## Teilergebnisplan Kostenstelle 533.1050 WV Rauschenberg

Stadt Rauschenberg

<b>Produktbereich</b>	11	Ver- und Entsorgung
<b>Produktgruppe</b>	533	Wasserversorgung
<b>Produkt</b>	533.10	Wasserversorgung
<b>Kostenstelle</b>	533.1050	WV Rauschenberg

		Haushaltsansatz			
Nr.	Konten	Bezeichnung	2023	2022	Ergebnis des Jahresabschlusses 2021
<b>02</b>		<b>Öffentlich-rechtliche Leistungsentgelte</b>	<b>-200</b>	<b>-25</b>	<b>-300</b>
5101000		öffentlich rechtliche Verwaltungsgebühren	-200	-25	-300
<b>08</b>		<b>Ertr.a.Aufl.v.Sonderp.a.Inv.zuw.-zusch.u.-Beitr.</b>	<b>-1.147</b>	<b>-1.146</b>	<b>-1.147</b>
5462000		Erträge Auflösung von SOPO Investitionsbeiträgen	-1.147	-1.146	-1.147
<b>09</b>		<b>Sonstige ordentliche Erträge</b>	<b>-19.000</b>	<b>-16.000</b>	<b>-15.232</b>
5399040		verschiedene Kostenerstattungen	-19.000	-16.000	-15.232
<b>10</b>		<b>Summe der ordentlichen Erträge (Pos. 1 - 9)</b>	<b>-20.347</b>	<b>-17.171</b>	<b>-16.679</b>
<b>13</b>		<b>Aufwendungen für Sach- und Dienstleistungen</b>	<b>22.930</b>	<b>22.930</b>	<b>18.139</b>
6051000		Strom	7.500	7.500	6.341
6063000		Materialaufw. für Einrichtungen und Ausstattungen	8.000	8.000	4.215
6069000		sonstiger Aufw. für Reparatur u. Instandhaltung	500	500	
6139020		Aufwendungen für Wasseruntersuchungen	1.500	1.500	1.266
6163000		Instandh. von Einrichtungen und Ausstattungen	5.000	5.000	6.007
6832000		Telefonkosten	300	300	182
6900100		Beiträge f. Gebäudebezogene Versicherungen	130	130	128
<b>14</b>		<b>Abschreibungen</b>	<b>21.740</b>	<b>21.270</b>	<b>19.916</b>
6620000		Abschr. Gebäude u. -einr. , SachAnlag., InfrStrktV	21.740	21.270	19.916
<b>19</b>		<b>Summe der ordentlichen Aufwendungen (Pos. 11 - 18)</b>	<b>44.670</b>	<b>44.200</b>	<b>38.055</b>
<b>20</b>		<b>Verwaltungsergebnis (Pos. 10 ./ Ps. 19)</b>	<b>24.323</b>	<b>27.029</b>	<b>21.376</b>
<b>24</b>		<b>Ordentliches Ergebnis (Pos. 20 + Pos. 23)</b>	<b>24.323</b>	<b>27.029</b>	<b>21.376</b>
<b>28</b>		<b>Jahresergebnis vor Intern.LLeistungsbez.</b>	<b>24.323</b>	<b>27.029</b>	<b>21.376</b>
<b>30</b>		<b>Aufwendungen der Internen Leistungsbeziehungen</b>	<b>24.000</b>	<b>24.000</b>	<b>10.000</b>
<b>31</b>		<b>Saldo der Internen Leistungsbeziehungen</b>	<b>24.000</b>	<b>24.000</b>	<b>10.000</b>
<b>32</b>		<b>Jahresergebnis nach Internen Leistungsbeziehungen</b>	<b>48.323</b>	<b>51.029</b>	<b>31.376</b>

## Haushaltsplan 2023

### Teilfinanzhaushalt Kostenstelle 533.1050 WV Rauschenberg

Stadt Rauschenberg

<b>Produktbereich</b>	11	Ver- und Entsorgung
<b>Produktgruppe</b>	533	Wasserversorgung
<b>Produkt</b>	533.10	Wasserversorgung
<b>Kostenstelle</b>	533.1050	WV Rauschenberg

		Haushaltsansatz				Investitions- und Investitionsförderungsmaßnahmen	
Nr.	Bezeichnung	2023	Verpflichtungs-ermächtigungen	2022	Ergebnis des Jahresabschlusses 2021	Gesamt-auszahlungsbedarf	davon bisher bereitgestellt
	<b>Einzahlungen aus Investitionstätigkeit</b>						
20	+ Einz. aus Investitionszuweis. und -zuschüssen sowie aus Investitionsbeiträgen						
21	+ Einz. aus Abgängen von Vermögensgegenständen des Sachanlagevermögens und des immateriellen Anlagevermögens						
22	+ Einz. aus Abgängen von Vermögensgegenständen des Finanzanlagevermögens						
	<b>Einzahlungen aus Finanzierungstätigkeit</b>						
31	+ Einz. aus der Aufnahme v. Krediten und wirtschaftlich vergleichbaren Vorgängen für Investitionen						
	<b>Summe</b>						
	<b>Auszahlungen aus Investitionstätigkeit</b>						
24	- Ausz. für den Erwerb von Grundstücken und Gebäuden						
25	- Ausz. für Baumaßnahmen				-60.901	-906.500	-906.500
26	- Ausz. für Investitionen in das sonstige Sachanlagevermögen und immaterielle Anlagevermögen davon: Ausz. aus gewährten Investitionszuweisungen und -zuschüssen						
27	- Ausz. für Investitionen in das Finanzanlagevermögen						
	<b>Auszahlungen aus Finanzierungstätigkeit</b>						
32	- Ausz. für die Tilgung von Krediten und wirtschaftlich vergleichbaren Vorgängen für Investitionen						
	<b>Summe</b>				<b>-60.901</b>	<b>-906.500</b>	<b>-906.500</b>
	<b>Saldo (Einzahlungen ./ Auszahlungen)</b>				<b>-60.901</b>	<b>-906.500</b>	<b>-906.500</b>

### Übersicht über die Investitionsmaßnahmen

Bezeichnung	Jahres-ergebnis 2021	Ansatz 2022 2023	Verpflichtungs- Ermächtigungen	Finanzplan 2024	Finanzplan 2025 2026	Bisher bereitgestellt	Gesamt Ein- und Auszahl.
Wasserleitungsbau "Am Schwitzenberg"	-61.720						-75.008
BG Leimenfeld - Erschließung Straße						-15.000	-35.485

## Haushaltsplan 2023

### Investitionen Kostenstelle 533.1050 WV Rauschenberg

Stadt Rauschenberg

<b>Produktbereich</b>	11	Ver- und Entsorgung
<b>Produktgruppe</b>	533	Wasserversorgung
<b>Produkt</b>	533.10	Wasserversorgung
<b>Kostenstelle</b>	533.1050	WV Rauschenberg

Nr. Bezeichnung	Ansatz 2023	Verpflichtungs- - Ermächtigunge n	Ansatz 2022	Jahres- ergebnis 2021	Finanzplan 2024	Finanzplan 2025 2026	Bish. bereitgest. Ges. Ein- Ausz.
533-10 Wasserleitungsbau "Am Schwitzenberg"	0	0	0	-61.720	0	0 0	0 -75.008
541-629 BG Leimenfeld - Erschließung Straße	0	0	0	0	0	0 0	-15.000 -35.485

# Haushaltsplan 2023

## Teilergebnishaushalt Kostenstelle 533.1060 WV Schwabendorf

Stadt Rauschenberg

<b>Produktbereich</b>	11	Ver- und Entsorgung
<b>Produktgruppe</b>	533	Wasserversorgung
<b>Produkt</b>	533.10	Wasserversorgung
<b>Kostenstelle</b>	533.1060	WV Schwabendorf

			Haushaltsansatz		Ergebnis des Jahresabschlusses 2021
Nr.	Konten	Bezeichnung	2023	2022	
<b>Ordentliche Erträge</b>					
01	50	Privatrechtliche Leistungsentgelte			
02	51	Öffentlich-rechtliche Leistungsentgelte	-100	-60	
03	548-549	Kostensersatzleistungen und -erstattungen			
04	52	Bestandsveränderungen und aktivierte Eigenleistungen			
05	55	Steuern und steuerähnliche Erträge einschl. Erträge aus gesetzlichen Umlagen			
06	547	Erträge aus Transferleistungen			
07	540-543	Erträge aus Zuweisungen und Zuschüssen für lfd. Zwecke und allgemeine Umlagen			
08	546	Erträge aus der Auflösung von Sonderposten aus Investitionszuweisungen, -zuschüssen und Investitionsbeiträgen	-1.718	-1.718	-1.719
09	53	Sonstige ordentliche Erträge	-4.000	-5.000	-1.671
<b>10</b>		<b>Summe der ordentlichen Erträge (Nr. 1 bis 9)</b>	<b>-5.818</b>	<b>-6.778</b>	<b>-3.390</b>
<b>Ordentliche Aufwendungen</b>					
11	62, 63, 640-643, 647-649, 65	Personalaufwendungen			
12	644-646	Versorgungsaufwendungen			
13	60, 61, 67-69	Aufwendungen für Sach- und Dienstleistungen	10.220	10.220	2.360
14	66	Abschreibungen	14.737	14.738	14.738
15	71	Aufwendungen für Zuweisungen und Zuschüsse sowie besondere Finanzaufwendungen			
16	73	Steueraufwendungen einschl. Aufwendungen aus gesetzlichen Umlageverpflichtungen			
17	72	Transferaufwendungen			
18	70, 74, 76	Sonstige ordentliche Aufwendungen			
<b>19</b>		<b>Summe der ordentlichen Aufwendungen (Nr. 11 bis 18)</b>	<b>24.957</b>	<b>24.958</b>	<b>17.098</b>
<b>20</b>		<b>Verwaltungsergebnis (Nr. 10 ./ Nr. 19)</b>	<b>19.139</b>	<b>18.180</b>	<b>13.708</b>
21	56, 57	Finanzerträge			
22	77	Finanzaufwendungen			
<b>23</b>		<b>Finanzergebnis (Nr. 21 bis Nr. 22)</b>			
<b>24</b>		<b>Ordentliches Ergebnis (Verwaltungsergebnis und Finanzergebnis Nr. 20 und Nr. 23)</b>	<b>19.139</b>	<b>18.180</b>	<b>13.708</b>
25	59	Außerordentliche Erträge			
26	79	Außerordentliche Aufwendungen			
<b>27</b>		<b>Außerordentliches Ergebnis (Nr. 25 ./ Nr. 26)</b>			
<b>28</b>		<b>Jahresergebnis vor Internen Leistungsbeziehungen (ordentliches Ergebnis und außerordentliches Ergebnis Nr. 24 und Nr. 27)</b>	<b>19.139</b>	<b>18.180</b>	<b>13.708</b>
29		Erlöse der internen Leistungsbeziehungen			
30		Kosten der internen Leistungsbeziehungen	1.500	1.500	8.000
<b>31</b>		<b>Ergebnis der Internen Leistungsbeziehungen</b>	<b>1.500</b>	<b>1.500</b>	<b>8.000</b>
<b>32</b>		<b>Jahresergebnis nach Internen Leistungsbeziehungen</b>	<b>20.639</b>	<b>19.680</b>	<b>21.708</b>



## Haushaltsplan 2023

Teilergebnisplan  
Kostenstelle 533.1060 WV Schwabendorf

Stadt Rauschenberg

Produktbereich	11	Ver- und Entsorgung
Produktgruppe	533	Wasserversorgung
Produkt	533.10	Wasserversorgung
Kostenstelle	533.1060	WV Schwabendorf

		Haushaltsansatz			
Nr.	Konten	Bezeichnung	2023	2022	Ergebnis des Jahresabschlusses 2021
<b>02</b>		<b>Öffentlich-rechtliche Leistungsentgelte</b>	<b>-100</b>	<b>-60</b>	
5101000		öffentlich rechtliche Verwaltungsgebühren	-100	-60	
<b>08</b>		<b>Ertr.a.Aufl.v.Sonderp.a.Inv.zuw.-zusch.u.-Beitr.</b>	<b>-1.718</b>	<b>-1.718</b>	<b>-1.719</b>
5462000		Erträge Auflösung von SOPO Investitionsbeiträgen	-1.718	-1.718	-1.719
<b>09</b>		<b>Sonstige ordentliche Erträge</b>	<b>-4.000</b>	<b>-5.000</b>	<b>-1.671</b>
5399040		verschiedene Kostenerstattungen	-4.000	-5.000	-1.671
<b>10</b>		<b>Summe der ordentlichen Erträge (Pos. 1 - 9)</b>	<b>-5.818</b>	<b>-6.778</b>	<b>-3.390</b>
<b>13</b>		<b>Aufwendungen für Sach- und Dienstleistungen</b>	<b>10.220</b>	<b>10.220</b>	<b>2.360</b>
6051000		Strom	5.300	5.300	
6063000		Materialaufw. für Einrichtungen und Ausstattungen	2.000	2.000	1.250
6069000		sonstiger Aufw. für Reparatur u. Instandhaltung	100	100	
6139020		Aufwendungen für Wasseruntersuchungen	2.000	2.000	1.091
6163000		Instandh. von Einrichtungen und Ausstattungen	800	800	
6900100		Beiträge f. Gebäudebezogene Versicherungen	20	20	19
<b>14</b>		<b>Abschreibungen</b>	<b>14.737</b>	<b>14.738</b>	<b>14.738</b>
6620000		Abschr. Gebäude u. -einr. , SachAnlag., InfrStrktV	14.737	14.738	14.738
<b>19</b>		<b>Summe der ordentlichen Aufwendungen (Pos. 11 - 18)</b>	<b>24.957</b>	<b>24.958</b>	<b>17.098</b>
<b>20</b>		<b>Verwaltungsergebnis (Pos. 10 ./ Ps. 19)</b>	<b>19.139</b>	<b>18.180</b>	<b>13.708</b>
<b>24</b>		<b>Ordentliches Ergebnis (Pos. 20 + Pos. 23)</b>	<b>19.139</b>	<b>18.180</b>	<b>13.708</b>
<b>28</b>		<b>Jahresergebnis vor Intern.LLeistungsbez.</b>	<b>19.139</b>	<b>18.180</b>	<b>13.708</b>
<b>30</b>		<b>Aufwendungen der Internen Leistungsbeziehungen</b>	<b>1.500</b>	<b>1.500</b>	<b>8.000</b>
<b>31</b>		<b>Saldo der Internen Leistungsbeziehungen</b>	<b>1.500</b>	<b>1.500</b>	<b>8.000</b>
<b>32</b>		<b>Jahresergebnis nach Internen Leistungsbeziehungen</b>	<b>20.639</b>	<b>19.680</b>	<b>21.708</b>



## Haushaltsplan 2023

### Investitionen Kostenstelle 533.1060 WV Schwabendorf

Stadt Rauschenberg

<b>Produktbereich</b>	11		Ver- und Entsorgung
<b>Produktgruppe</b>	533		Wasserversorgung
<b>Produkt</b>	533.10		Wasserversorgung
<b>Kostenstelle</b>	533.1060		WV Schwabendorf

Nr. Bezeichnung	Ansatz 2023	Verpflichtungs- - Ermächtigunge n	Ansatz 2022	Jahres- ergebnis 2021	Finanzplan 2024	Finanzplan 2025 2026	Bish. bereitgest. Ges. Ein- Ausz.
111-019 Veräußerung von Grundvermögen	0	0	0	0	0	0 0	0 3.304
533-019 Wasseranschlussbeiträge	0	0	0	0	0	0 0	0 22.799
541-62 Erschließung Leimenfeld	0	0	0	0	0	0 0	0 1.596
541-629 BG Leimenfeld - Erschließung Straße	0	0	0	0	0	0 0	0 1.727

## Haushaltsplan 2023

### Teilergebnishaushalt Kostenstelle 533.1070 WV allgemein

Stadt Rauschenberg

<b>Produktbereich</b>	11	Ver- und Entsorgung
<b>Produktgruppe</b>	533	Wasserversorgung
<b>Produkt</b>	533.10	Wasserversorgung
<b>Kostenstelle</b>	533.1070	WV allgemein

			Haushaltsansatz		Ergebnis des Jahresabschlusses 2021
Nr.	Konten	Bezeichnung	2023	2022	
<b>Ordentliche Erträge</b>					
01	50	Privatrechtliche Leistungsentgelte			
02	51	Öffentlich-rechtliche Leistungsentgelte	-685.000	-620.000	-603.792
03	548-549	Kostensersatzleistungen und -erstattungen			
04	52	Bestandsveränderungen und aktivierte Eigenleistungen			
05	55	Steuern und steuerähnliche Erträge einschl. Erträge aus gesetzlichen Umlagen			
06	547	Erträge aus Transferleistungen			
07	540-543	Erträge aus Zuweisungen und Zuschüssen für lfd. Zwecke und allgemeine Umlagen			
08	546	Erträge aus der Auflösung von Sonderposten aus Investitionszuweisungen, -zuschüssen und Investitionsbeiträgen	-35.884	-36.669	-36.662
09	53	Sonstige ordentliche Erträge	-12.000	-15.000	-2.170
<b>10</b>		<b>Summe der ordentlichen Erträge (Nr. 1 bis 9)</b>	<b>-732.884</b>	<b>-671.669</b>	<b>-642.624</b>
<b>Ordentliche Aufwendungen</b>					
11	62, 63, 640-643, 647-649, 65	Personalaufwendungen	134.700	194.600	183.040
12	644-646	Versorgungsaufwendungen			
13	60, 61, 67-69	Aufwendungen für Sach- und Dienstleistungen	226.710	166.210	155.872
14	66	Abschreibungen	93.784	92.871	94.086
15	71	Aufwendungen für Zuweisungen und Zuschüsse sowie besondere Finanzaufwendungen			
16	73	Steueraufwendungen einschl. Aufwendungen aus gesetzlichen Umlageverpflichtungen			
17	72	Transferaufwendungen			
18	70, 74, 76	Sonstige ordentliche Aufwendungen	2.800	2.800	476
<b>19</b>		<b>Summe der ordentlichen Aufwendungen (Nr. 11 bis 18)</b>	<b>457.994</b>	<b>456.481</b>	<b>433.474</b>
<b>20</b>		<b>Verwaltungsergebnis (Nr. 10 ./ Nr. 19)</b>	<b>-274.890</b>	<b>-215.188</b>	<b>-209.150</b>
21	56, 57	Finanzerträge			
22	77	Finanzaufwendungen			
<b>23</b>		<b>Finanzergebnis (Nr. 21 bis Nr. 22)</b>			
<b>24</b>		<b>Ordentliches Ergebnis (Verwaltungsergebnis und Finanzergebnis Nr. 20 und Nr. 23)</b>	<b>-274.890</b>	<b>-215.188</b>	<b>-209.150</b>
25	59	Außerordentliche Erträge			-3
26	79	Außerordentliche Aufwendungen			
<b>27</b>		<b>Außerordentliches Ergebnis (Nr. 25 ./ Nr. 26)</b>			<b>-3</b>
<b>28</b>		<b>Jahresergebnis vor Internen Leistungsbeziehungen (ordentliches Ergebnis und außerordentliches Ergebnis Nr. 24 und Nr. 27)</b>	<b>-274.890</b>	<b>-215.188</b>	<b>-209.153</b>
29		Erlöse der internen Leistungsbeziehungen			
30		Kosten der internen Leistungsbeziehungen	170.000	169.000	171.671
<b>31</b>		<b>Ergebnis der Internen Leistungsbeziehungen</b>	<b>170.000</b>	<b>169.000</b>	<b>171.671</b>
<b>32</b>		<b>Jahresergebnis nach Internen Leistungsbeziehungen</b>	<b>-104.890</b>	<b>-46.188</b>	<b>-37.482</b>

## Haushaltsplan 2023

Teilergebnisplan  
Kostenstelle 533.1070 WV allgemein

Stadt Rauschenberg

<b>Produktbereich</b>	11	Ver- und Entsorgung
<b>Produktgruppe</b>	533	Wasserversorgung
<b>Produkt</b>	533.10	Wasserversorgung
<b>Kostenstelle</b>	533.1070	WV allgemein

		Haushaltsansatz			
Nr.	Konten	Bezeichnung	2023	2022	Ergebnis des Jahresabschlusses 2021
<b>02</b>		<b>Öffentlich-rechtliche Leistungsentgelte</b>	<b>-685.000</b>	<b>-620.000</b>	<b>-603.792</b>
5110900		Wassergebühren	-685.000	-620.000	-603.140
5110905		Wassergebühren - MwSt 5%			-652
<b>08</b>		<b>Ertr.a.Aufl.v.Sonderp.a.Inv.zuw.-zusch.u.-Beitr.</b>	<b>-35.884</b>	<b>-36.669</b>	<b>-36.662</b>
5460100		Erträge Auflös SOPO Invest vom öffentl Bereich	-1.000	-945	-944
5462000		Erträge Auflösung von SOPO Investitionsbeiträgen	-34.286	-34.290	-34.284
5469000		Erträge Auflösung von sonst SOPO aus Investitionen	-598	-1.434	-1.434
<b>09</b>		<b>Sonstige ordentliche Erträge</b>	<b>-12.000</b>	<b>-15.000</b>	<b>-2.170</b>
5399040		verschiedene Kostenerstattungen	-12.000	-15.000	-2.170
<b>10</b>		<b>Summe der ordentlichen Erträge (Pos. 1 - 9)</b>	<b>-732.884</b>	<b>-671.669</b>	<b>-642.624</b>
<b>11</b>		<b>Personalaufwendungen</b>	<b>134.700</b>	<b>194.600</b>	<b>183.040</b>
6201000		Entg. für geleist. Arbeitszeit (einschl. Zulagen)	106.000	152.100	139.774
6201030		Entg. sonst. Beschäftigte (Aushilfen)			688
6301000		Dienst-, Amtsbezüge einschl. tarifl. Zulagen			5.002
6401000		AG-Anteil zur Sozialvers. Entgeltbereich	22.300	32.000	28.630
6470000		Zukunftsicherung/Zusatzversorg. Entgeltbereich	6.400	10.500	8.471
6504000		Aufw. Betriebsarzt, Arbeitssicherheit			408
6560000		Aufw. für Belegschaftsveranstaltungen			68
<b>13</b>		<b>Aufwendungen für Sach- und Dienstleistungen</b>	<b>226.710</b>	<b>166.210</b>	<b>155.872</b>
6010100		Aufwendungen f. Büromaterial	100	100	426
6012000		Wassermähler	12.000	12.000	
6051000		Strom	1.600	1.600	1.519
6055000		Treibstoffe	5.500	3.900	5.504
6058000		Müll	30	30	
6063000		Materialaufw. für Einrichtungen und Ausstattungen	15.000	10.000	28.180
6069000		sonstiger Aufw. für Reparatur u. Instandhaltung	35.000	5.000	936
6069010		Aufwendungen f. Maschinen u. Geräte			768
6070000		Aufw. für Berufskleidung, Arbeitsschutzmittel	800	800	1.433
6102000		Wasserlieferung Gilserberg	9.000	8.000	8.630
6103000		Wasserlieferung ZMW	104.000	85.000	65.887
6139020		Aufwendungen für Wasseruntersuchungen			731
6163000		Instandh. von Einrichtungen und Ausstattungen	3.000	3.000	3.539
6164000		Instandhaltung von Fahrzeugen	500	500	3.835
6171050		Aufwendungen Personalkostenabr. Landkreis			682
6171110		Aufwendungen EDV	620	620	2.486
6171410		Produktionskosten Finanzprogramm	2.000	3.000	1.048
6701000		Mieten, Pachten, Erbbauzinsen	3.250	3.250	3.316
6710000		Leasing	13.200	13.200	13.816
6710100		Miet- und Wartungskosten Kopierer	300	300	55
6730000		Gebühren	100	100	71
6772000		Aufw. für Steuerberatung & Wirtschaftsprüfung	3.500	3.500	3.653
6779000		Aufw. für andere Beratungsleistungen	3.000	3.000	500
6779100		Aufwendungen für Planungsleistungen	4.000	4.000	
6810100		Aufwendungen Mitteilungsblatt			1.672

## Haushaltsplan 2023

Teilergebnisplan  
Kostenstelle 533.1070 WV allgemein

Stadt Rauschenberg

Nr.	Konten	Bezeichnung	Haushaltsansatz		Ergebnis des Jahresabschlusses 2021
			2023	2022	
6820000		Porto und Versandkosten	500	500	696
6832000		Telefonkosten	6.000	1.700	1.305
6840000		amtliche Bekanntmachungen			447
6850000		Reisekosten	300	300	8
6880000		Aufw. Für Fort- und Weiterbildung	1.000	500	720
6900100		Beiträge f. Gebäudebezogene Versicherungen	600	600	836
6901000		Kfz-Versicherungsbeiträge	1.100	1.100	1.086
6909000		Beiträge für sonstige Versicherungen	310	310	1.670
6910000		Beitr. Wirtschaftsverb. & Berufsvertr, sonst. Vere	400	300	409
6910300		weitere Mitgliedsbeiträge			1
6993000		übrige sonstige betriebliche Aufwendungen			7
<b>14</b>		<b>Abschreibungen</b>	<b>93.784</b>	<b>92.871</b>	<b>94.086</b>
6620000		Abschr. Gebäude u. -einr. , SachAnlag., InfrStrktV	86.613	86.613	86.610
6630000		Abschr. auf techn. Anlagen u. Maschinen	1.750		292
6642000		Abschr. auf Betriebsausstattung	2.607	2.607	2.606
6643000		Abschr. auf Fuhrpark	2.815	3.651	3.651
6671000		Abschreibung auf Ford. Wg. Uneinbringlichkeit			811
6672000		Einzelwertberichtigung			116
<b>18</b>		<b>Sonstige ordentliche Aufwendungen</b>	<b>2.800</b>	<b>2.800</b>	<b>476</b>
7030000		Kfz-Steuer	300	300	476
7410000		Körperschaftsteuer	2.500	2.500	
<b>19</b>		<b>Summe der ordentlichen Aufwendungen (Pos. 11 - 18)</b>	<b>457.994</b>	<b>456.481</b>	<b>433.474</b>
<b>20</b>		<b>Verwaltungsergebnis (Pos. 10 ./ Ps. 19)</b>	<b>-274.890</b>	<b>-215.188</b>	<b>-209.150</b>
<b>24</b>		<b>Ordentliches Ergebnis (Pos. 20 + Pos. 23)</b>	<b>-274.890</b>	<b>-215.188</b>	<b>-209.150</b>
<b>25</b>		<b>Außerordentliche Erträge</b>			<b>-3</b>
5990900		sonstige außerordentliche Erträge			-3
<b>27</b>		<b>Außerordentliches Ergebnis (Pos. 25 ./ Pos. 26)</b>			<b>-3</b>
<b>28</b>		<b>Jahresergebnis vor Intern.LLeistungsbez.</b>	<b>-274.890</b>	<b>-215.188</b>	<b>-209.153</b>
<b>30</b>		<b>Aufwendungen der Internen Leistungsbeziehungen</b>	<b>170.000</b>	<b>169.000</b>	<b>171.671</b>
<b>31</b>		<b>Saldo der Internen Leistungsbeziehungen</b>	<b>170.000</b>	<b>169.000</b>	<b>171.671</b>
<b>32</b>		<b>Jahresergebnis nach internen Leistungsbeziehungen</b>	<b>-104.890</b>	<b>-46.188</b>	<b>-37.482</b>

## Haushaltsplan 2023

### Teilfinanzhaushalt Kostenstelle 533.1070 WV allgemein

Stadt Rauschenberg

<b>Produktbereich</b>	11	Ver- und Entsorgung
<b>Produktgruppe</b>	533	Wasserversorgung
<b>Produkt</b>	533.10	Wasserversorgung
<b>Kostenstelle</b>	533.1070	WV allgemein

		Haushaltsansatz				Investitions- und Investitionsförderungsmaßnahmen	
Nr.	Bezeichnung	2023	Verpflichtungs-ermächtigungen	2022	Ergebnis des Jahresabschlusses 2021	Gesamt-auszahlungsbedarf	davon bisher bereitgestellt
	<b>Einzahlungen aus Investitionstätigkeit</b>						
20	+ Einz. aus Investitionszuweis. und -zuschüssen sowie aus Investitionsbeiträgen						
21	+ Einz. aus Abgängen von Vermögensgegenständen des Sachanlagevermögens und des immateriellen Anlagevermögens						
22	+ Einz. aus Abgängen von Vermögensgegenständen des Finanzanlagevermögens						
	<b>Einzahlungen aus Finanzierungstätigkeit</b>						
31	+ Einz. aus der Aufnahme v. Krediten und wirtschaftlich vergleichbaren Vorgängen für Investitionen						
	<b>Summe</b>						
	<b>Auszahlungen aus Investitionstätigkeit</b>						
24	- Ausz. für den Erwerb von Grundstücken und Gebäuden						
25	- Ausz. für Baumaßnahmen					-50.000	-50.000
26	- Ausz. für Investitionen in das sonstige Sachanlagevermögen und immaterielle Anlagevermögen davon: Ausz. aus gewährten Investitionszuweisungen und -zuschüssen				-35.000	-135.700	-135.700
27	- Ausz. für Investitionen in das Finanzanlagevermögen						
	<b>Auszahlungen aus Finanzierungstätigkeit</b>						
32	- Ausz. für die Tilgung von Krediten und wirtschaftlich vergleichbaren Vorgängen für Investitionen						
	<b>Summe</b>				<b>-35.000</b>	<b>-185.700</b>	<b>-185.700</b>
	<b>Saldo (Einzahlungen ./ Auszahlungen)</b>				<b>-35.000</b>	<b>-185.700</b>	<b>-185.700</b>

### Übersicht über die Investitionsmaßnahmen

Bezeichnung	Jahres-ergebnis 2021	Ansatz 2022 2023	Verpflichtungs- Ermächtigungen	Finanzplan 2024	Finanzplan 2025 2026	Bisher bereitgestellt	Gesamt Ein- und Auszahl.
Wasseranschlussbeiträge						250.000	
Zuschuss Elektrofahrzeug Wasserversorgung						12.000	7.774
Fernwirktechnik Wasserversorgung	-35.000					-90.000	-77.027

## Haushaltsplan 2023

### Investitionen Kostenstelle 533.1070 WV allgemein

Stadt Rauschenberg

<b>Produktbereich</b>	11	Ver- und Entsorgung
<b>Produktgruppe</b>	533	Wasserversorgung
<b>Produkt</b>	533.10	Wasserversorgung
<b>Kostenstelle</b>	533.1070	WV allgemein

Nr. Bezeichnung	Ansatz 2023	Verpflichtungs- - Ermächtigunge n	Ansatz 2022	Jahres- ergebnis 2021	Finanzplan 2024	Finanzplan 2025 2026	Bish. bereitgest. Ges. Ein- Ausz.
533-019 Wasseranschlussbeiträge	0	0	0	0	0	0 0	250.000 0
533-769 Zuschuss Elektrofahrzeug Wasserversorgung	0	0	0	0	0	0 0	12.000 7.774
533-77 Fernwirktechnik Wasserversorgung	0	0	0	-35.000	0	0 0	-90.000 -77.027



## Haushaltsplan 2023

### Teilergebnishaushalt Kostenstelle 537.1010 Abfallentsorgung

Stadt Rauschenberg

<b>Produktbereich</b>	11	Ver- und Entsorgung
<b>Produktgruppe</b>	537	Abfallwirtschaft
<b>Produkt</b>	537.10	Abfallentsorgung
<b>Kostenstelle</b>	537.1010	Abfallentsorgung

			Haushaltsansatz		Ergebnis des Jahresabschlusses 2021
Nr.	Konten	Bezeichnung	2023	2022	
<b>Ordentliche Erträge</b>					
01	50	Privatrechtliche Leistungsentgelte	-2.500	-3.000	-2.538
02	51	Öffentlich-rechtliche Leistungsentgelte	-309.000	-306.000	-302.514
03	548-549	Kostensersatzleistungen und -erstattungen	-45.000	-24.000	-42.285
04	52	Bestandsveränderungen und aktivierte Eigenleistungen			
05	55	Steuern und steuerähnliche Erträge einschl. Erträge aus gesetzlichen Umlagen			
06	547	Erträge aus Transferleistungen			
07	540-543	Erträge aus Zuweisungen und Zuschüssen für lfd. Zwecke und allgemeine Umlagen			
08	546	Erträge aus der Auflösung von Sonderposten aus Investitionszuweisungen, -zuschüssen und Investitionsbeiträgen			-6.547
09	53	Sonstige ordentliche Erträge	-21.000	-21.000	-16.868
<b>10</b>		<b>Summe der ordentlichen Erträge (Nr. 1 bis 9)</b>	<b>-377.500</b>	<b>-354.000</b>	<b>-370.752</b>
<b>Ordentliche Aufwendungen</b>					
11	62, 63, 640-643, 647-649, 65	Personalaufwendungen			5.051
12	644-646	Versorgungsaufwendungen			
13	60, 61, 67-69	Aufwendungen für Sach- und Dienstleistungen	368.200	335.850	336.614
14	66	Abschreibungen			1.347
15	71	Aufwendungen für Zuweisungen und Zuschüsse sowie besondere Finanzaufwendungen			
16	73	Steueraufwendungen einschl. Aufwendungen aus gesetzlichen Umlageverpflichtungen			
17	72	Transferaufwendungen			
18	70, 74, 76	Sonstige ordentliche Aufwendungen			
<b>19</b>		<b>Summe der ordentlichen Aufwendungen (Nr. 11 bis 18)</b>	<b>368.200</b>	<b>335.850</b>	<b>343.012</b>
<b>20</b>		<b>Verwaltungsergebnis (Nr. 10 ./ Nr. 19)</b>	<b>-9.300</b>	<b>-18.150</b>	<b>-27.740</b>
21	56, 57	Finanzerträge			
22	77	Finanzaufwendungen			
<b>23</b>		<b>Finanzergebnis (Nr. 21 bis Nr. 22)</b>			
<b>24</b>		<b>Ordentliches Ergebnis (Verwaltungsergebnis und Finanzergebnis Nr. 20 und Nr. 23)</b>	<b>-9.300</b>	<b>-18.150</b>	<b>-27.740</b>
25	59	Außerordentliche Erträge			-3.260
26	79	Außerordentliche Aufwendungen			
<b>27</b>		<b>Außerordentliches Ergebnis (Nr. 25 ./ Nr. 26)</b>			<b>-3.260</b>
<b>28</b>		<b>Jahresergebnis vor Internen Leistungsbeziehungen (ordentliches Ergebnis und außerordentliches Ergebnis Nr. 24 und Nr. 27)</b>	<b>-9.300</b>	<b>-18.150</b>	<b>-31.000</b>
29		Erlöse der internen Leistungsbeziehungen			
30		Kosten der internen Leistungsbeziehungen	33.500	33.000	31.000
<b>31</b>		<b>Ergebnis der Internen Leistungsbeziehungen</b>	<b>33.500</b>	<b>33.000</b>	<b>31.000</b>
<b>32</b>		<b>Jahresergebnis nach Internen Leistungsbeziehungen</b>	<b>24.200</b>	<b>14.850</b>	

## Haushaltsplan 2023

Teilergebnisplan  
Kostenstelle 537.1010 Abfallentsorgung

Stadt Rauschenberg

Produktbereich	11	Ver- und Entsorgung
Produktgruppe	537	Abfallwirtschaft
Produkt	537.10	Abfallentsorgung
Kostenstelle	537.1010	Abfallentsorgung

		Haushaltsansatz			
Nr.	Konten	Bezeichnung	2023	2022	Ergebnis des Jahresabschlusses 2021
<b>01</b>		<b>Privatrechtliche Leistungsentgelte</b>	<b>-2.500</b>	<b>-3.000</b>	<b>-2.538</b>
5006000		Erlöse Verkauf Müllsäcke	-2.500	-3.000	-2.538
<b>02</b>		<b>Öffentlich-rechtliche Leistungsentgelte</b>	<b>-309.000</b>	<b>-306.000</b>	<b>-302.514</b>
5110500		Müllgebühren Restmüll	-243.000	-240.000	-238.799
5110600		Müllgebühren Grüne Tonne	-66.000	-66.000	-63.715
<b>03</b>		<b>Kostenersatzleistungen und -erstattungen</b>	<b>-45.000</b>	<b>-24.000</b>	<b>-42.285</b>
5487100		Kostenerstattungen DSD	-23.000	-12.000	-20.231
5487200		Kostenerstattung Altpapier	-22.000	-12.000	-22.054
<b>08</b>		<b>Ertr.a.Aufl.v.Sonderp.a.Inv.zuw.-zusch.u.-Beltr.</b>			<b>-6.547</b>
<b>09</b>		<b>Sonstige ordentliche Erträge</b>	<b>-21.000</b>	<b>-21.000</b>	<b>-16.868</b>
5399000		andere sonstige betriebliche Erträge	-3.000	-3.000	-3.094
5399040		verschiedene Kostenerstattungen	-18.000	-18.000	-13.774
<b>10</b>		<b>Summe der ordentlichen Erträge (Pos. 1 - 9)</b>	<b>-377.500</b>	<b>-354.000</b>	<b>-370.752</b>
<b>11</b>		<b>Personalaufwendungen</b>			<b>5.051</b>
6301000		Dienst-, Amtsbezüge einschl. tarifl. Zulagen			5.002
6560000		Aufw. für Belegschaftsveranstaltungen			49
<b>13</b>		<b>Aufwendungen für Sach- und Dienstleistungen</b>	<b>368.200</b>	<b>335.850</b>	<b>336.614</b>
6010100		Aufwendungen f. Büromaterial	1.200	1.200	958
6013000		Müllgefäße	8.000	3.000	5.522
6056000		Wasser			143
6058000		Müll	10.000	10.000	10.585
6063000		Materialaufw. für Einrichtungen und Ausstattungen			3.520
6171000		Aufwendungen für Fremdentorgung	80.000	60.000	59.414
6171010		Aufwendungen Abfuhr Restmüll	115.000	105.000	107.448
6171011		Aufwendungen Abfuhr Grüne Tonne	88.000	86.000	81.666
6171012		Aufwendungen Abfuhr Altpapier	20.000	14.000	19.569
6171015		Aufwendungen Abfuhr Bauschutt	6.000	3.500	3.866
6171016		Aufwendungen Sperrmüll	40.000	35.000	36.418
6171050		Aufwendungen Personalkostenabr. Landkreis			682
6171110		Aufwendungen EDV			2.139
6171410		Produktionskosten Finanzprogramm			1.128
6710100		Miet- und Wartungskosten Kopierer			65
6779000		Aufw. für andere Beratungsleistungen		15.000	
6810100		Aufwendungen Mitteilungsblatt		800	995
6820000		Porto und Versandkosten		750	828
6909000		Beiträge für sonstige Versicherungen		1.600	1.670
<b>14</b>		<b>Abschreibungen</b>			<b>1.347</b>
6671000		Abschreibung auf Ford. Wg. Uneinbringlichkeit			583
6672000		Einzelwertberichtigung			764
<b>19</b>		<b>Summe der ordentlichen Aufwendungen (Pos. 11 - 18)</b>	<b>368.200</b>	<b>335.850</b>	<b>343.012</b>
<b>20</b>		<b>Verwaltungsergebnis (Pos. 10 ./ Ps. 19)</b>	<b>-9.300</b>	<b>-18.150</b>	<b>-27.740</b>
<b>24</b>		<b>Ordentliches Ergebnis (Pos. 20 + Pos. 23)</b>	<b>-9.300</b>	<b>-18.150</b>	<b>-27.740</b>
<b>25</b>		<b>Außerordentliche Erträge</b>			<b>-3.260</b>

## Haushaltsplan 2023

**Teilergebnisplan  
Kostenstelle 537.1010 Abfallentsorgung**

Stadt Rauschenberg

		Haushaltsansatz			
Nr.	Konten	Bezeichnung	2023	2022	Ergebnis des Jahresabschlusses 2021
5989000		sonstige periodenfremde Erträge			-3.260
<b>27</b>		<b>Außerordentliches Ergebnis (Pos. 25 ./ Pos. 26)</b>			<b>-3.260</b>
<b>28</b>		<b>Jahresergebnis vor Intern.LLeistungsbez.</b>	<b>-9.300</b>	<b>-18.150</b>	<b>-31.000</b>
<b>30</b>		<b>Aufwendungen der Internen Leistungsbeziehungen</b>	<b>33.500</b>	<b>33.000</b>	<b>31.000</b>
<b>31</b>		<b>Saldo der Internen Leistungsbeziehungen</b>	<b>33.500</b>	<b>33.000</b>	<b>31.000</b>
<b>32</b>		<b>Jahresergebnis nach internen Leistungsbeziehungen</b>	<b>24.200</b>	<b>14.850</b>	

## Haushaltsplan 2023

### Teilfinanzhaushalt Kostenstelle 537.1010 Abfallentsorgung

Stadt Rauschenberg

<b>Produktbereich</b>	11	Ver- und Entsorgung
<b>Produktgruppe</b>	537	Abfallwirtschaft
<b>Produkt</b>	537.10	Abfallentsorgung
<b>Kostenstelle</b>	537.1010	Abfallentsorgung

		Haushaltsansatz				Investitions- und Investitionsförderungsmaßnahmen	
Nr.	Bezeichnung	2023	Verpflichtungsermächtigungen	2022	Ergebnis des Jahresabschlusses 2021	Gesamtauszahlungsbedarf	davon bisher bereitgestellt
	<b>Einzahlungen aus Investitionstätigkeit</b>						
20	+ Einz. aus Investitionszuweis. und -zuschüssen sowie aus Investitionsbeiträgen						
21	+ Einz. aus Abgängen von Vermögensgegenständen des Sachanlagevermögens und des immateriellen Anlagevermögens						
22	+ Einz. aus Abgängen von Vermögensgegenständen des Finanzanlagevermögens						
	<b>Einzahlungen aus Finanzierungstätigkeit</b>						
31	+ Einz. aus der Aufnahme v. Krediten und wirtschaftlich vergleichbaren Vorgängen für Investitionen						
	<b>Summe</b>						
	<b>Auszahlungen aus Investitionstätigkeit</b>						
24	- Ausz. für den Erwerb von Grundstücken und Gebäuden						
25	- Ausz. für Baumaßnahmen						
26	- Ausz. für Investitionen in das sonstige Sachanlagevermögen und immaterielle Anlagevermögen davon: Ausz. aus gewährten Investitionszuweisungen und -zuschüssen						
27	- Ausz. für Investitionen in das Finanzanlagevermögen						
	<b>Auszahlungen aus Finanzierungstätigkeit</b>						
32	- Ausz. für die Tilgung von Krediten und wirtschaftlich vergleichbaren Vorgängen für Investitionen						
	<b>Summe</b>						
	<b>Saldo (Einzahlungen ./ Auszahlungen)</b>						

# Haushaltsplan 2023

## Teilergebnishaushalt Kostenstelle 538.1010 Abwasserbehandlung

Stadt Rauschenberg

<b>Produktbereich</b>	11	Ver- und Entsorgung
<b>Produktgruppe</b>	538	Abwasserbehandlung
<b>Produkt</b>	538.10	Abwasserbehandlung
<b>Kostenstelle</b>	538.1010	Abwasserbehandlung

			Haushaltsansatz		Ergebnis des Jahresabschlusses 2021
Nr.	Konten	Bezeichnung	2023	2022	
<b>Ordentliche Erträge</b>					
01	50	Privatrechtliche Leistungsentgelte			
02	51	Öffentlich-rechtliche Leistungsentgelte			
03	548-549	Kostensersatzleistungen und -erstattungen	-11.000	-11.000	-7.341
04	52	Bestandsveränderungen und aktivierte Eigenleistungen			
05	55	Steuern und steuerähnliche Erträge einschl. Erträge aus gesetzlichen Umlagen			
06	547	Erträge aus Transferleistungen			
07	540-543	Erträge aus Zuweisungen und Zuschüssen für lfd. Zwecke und allgemeine Umlagen			
08	546	Erträge aus der Auflösung von Sonderposten aus Investitionszuweisungen, -zuschüssen und Investitionsbeiträgen			
09	53	Sonstige ordentliche Erträge			
<b>10</b>		<b>Summe der ordentlichen Erträge (Nr. 1 bis 9)</b>	<b>-11.000</b>	<b>-11.000</b>	<b>-7.341</b>
<b>Ordentliche Aufwendungen</b>					
11	62, 63, 640-643, 647-649, 65	Personalaufwendungen			422
12	644-646	Versorgungsaufwendungen			
13	60, 61, 67-69	Aufwendungen für Sach- und Dienstleistungen			3
14	66	Abschreibungen			
15	71	Aufwendungen für Zuweisungen und Zuschüsse sowie besondere Finanzaufwendungen			
16	73	Steueraufwendungen einschl. Aufwendungen aus gesetzlichen Umlageverpflichtungen			
17	72	Transferaufwendungen			
18	70, 74, 76	Sonstige ordentliche Aufwendungen			
<b>19</b>		<b>Summe der ordentlichen Aufwendungen (Nr. 11 bis 18)</b>			<b>425</b>
<b>20</b>		<b>Verwaltungsergebnis (Nr. 10 ./ Nr. 19)</b>	<b>-11.000</b>	<b>-11.000</b>	<b>-6.916</b>
21	56, 57	Finanzerträge			
22	77	Finanzaufwendungen			
<b>23</b>		<b>Finanzergebnis (Nr. 21 bis Nr. 22)</b>			
<b>24</b>		<b>Ordentliches Ergebnis (Verwaltungsergebnis und Finanzergebnis Nr. 20 und Nr. 23)</b>	<b>-11.000</b>	<b>-11.000</b>	<b>-6.916</b>
25	59	Außerordentliche Erträge			
26	79	Außerordentliche Aufwendungen			3.379
<b>27</b>		<b>Außerordentliches Ergebnis (Nr. 25 ./ Nr. 26)</b>			<b>3.379</b>
<b>28</b>		<b>Jahresergebnis vor Internen Leistungsbeziehungen (ordentliches Ergebnis und außerordentliches Ergebnis Nr. 24 und Nr. 27)</b>	<b>-11.000</b>	<b>-11.000</b>	<b>-3.537</b>
29		Erlöse der internen Leistungsbeziehungen			
30		Kosten der internen Leistungsbeziehungen	12.000	11.500	
<b>31</b>		<b>Ergebnis der Internen Leistungsbeziehungen</b>	<b>12.000</b>	<b>11.500</b>	
<b>32</b>		<b>Jahresergebnis nach Internen Leistungsbeziehungen</b>	<b>1.000</b>	<b>500</b>	<b>-3.537</b>

# Haushaltsplan 2023

## Teilergebnisplan Kostenstelle 538.1010 Abwasserbehandlung

Stadt Rauschenberg

<b>Produktbereich</b>	11	Ver- und Entsorgung
<b>Produktgruppe</b>	538	Abwasserbehandlung
<b>Produkt</b>	538.10	Abwasserbehandlung
<b>Kostenstelle</b>	538.1010	Abwasserbehandlung

		Haushaltsansatz			
Nr.	Konten	Bezeichnung	2023	2022	Ergebnis des Jahresabschlusses 2021
<b>03</b>		<b>Kostenersatzleistungen und -erstattungen</b>	<b>-11.000</b>	<b>-11.000</b>	<b>-7.341</b>
5483010		Erst. Personalaufwendungen ZMA	-11.000	-11.000	-7.341
<b>10</b>		<b>Summe der ordentlichen Erträge (Pos. 1 - 9)</b>	<b>-11.000</b>	<b>-11.000</b>	<b>-7.341</b>
<b>11</b>		<b>Personalaufwendungen</b>			<b>422</b>
6201000		Entg. für geleist. Arbeitszeit (einschl. Zulagen)			333
6401000		AG-Anteil zur Sozialvers. Entgeltbereich			69
6470000		Zukunftsicherung/Zusatzversorg. Entgeltbereich			19
<b>13</b>		<b>Aufwendungen für Sach- und Dienstleistungen</b>			<b>3</b>
6063000		Materialaufw. für Einrichtungen und Ausstattungen			3
<b>19</b>		<b>Summe der ordentlichen Aufwendungen (Pos. 11 - 18)</b>			<b>425</b>
<b>20</b>		<b>Verwaltungsergebnis (Pos. 10 ./ Ps. 19)</b>	<b>-11.000</b>	<b>-11.000</b>	<b>-6.916</b>
<b>24</b>		<b>Ordentliches Ergebnis (Pos. 20 + Pos. 23)</b>	<b>-11.000</b>	<b>-11.000</b>	<b>-6.916</b>
<b>26</b>		<b>Außerordentliche Aufwendungen</b>			<b>3.379</b>
7970000		periodenfremde Aufwendungen			3.379
<b>27</b>		<b>Außerordentliches Ergebnis (Pos. 25 ./ Pos. 26)</b>			<b>3.379</b>
<b>28</b>		<b>Jahresergebnis vor Intern.LLeistungsbez.</b>	<b>-11.000</b>	<b>-11.000</b>	<b>-3.537</b>
<b>30</b>		<b>Aufwendungen der Internen Leistungsbeziehungen</b>	<b>12.000</b>	<b>11.500</b>	
<b>31</b>		<b>Saldo der Internen Leistungsbeziehungen</b>	<b>12.000</b>	<b>11.500</b>	
<b>32</b>		<b>Jahresergebnis nach Internen Leistungsbeziehungen</b>	<b>1.000</b>	<b>500</b>	<b>-3.537</b>



## Haushaltsplan 2023

### Investitionen Kostenstelle 538.1010 Abwasserbehandlung

Stadt Rauschenberg

<b>Produktbereich</b>	11	Ver- und Entsorgung
<b>Produktgruppe</b>	538	Abwasserbehandlung
<b>Produkt</b>	538.10	Abwasserbehandlung
<b>Kostenstelle</b>	538.1010	Abwasserbehandlung

Nr. Bezeichnung	Ansatz 2023	Verpflichtungs- - Ermächtigungen	Ansatz 2022	Jahres- ergebnis 2021	Finanzplan 2024	Finanzplan 2025 2026	Bish. bereitgest. Ges. Ein- Ausz.
111-019 Veräußerung von Grundvermögen	0	0	0	0	0	0 0	0 4.166



## Haushaltsplan 2023

## Teilergebnishaushalt Produktbereich 12 Verkehrsflächen und -anlagen/ÖPNV

Stadt Rauschenberg

Produktbereich

12

Verkehrsflächen und -anlagen/ÖPNV

		Haushaltsansatz			
Nr.	Konten	Bezeichnung	2023	2022	Ergebnis des Jahresabschlusses 2021
		<b>Ordentliche Erträge</b>			
01	50	Privatrechtliche Leistungsentgelte			
02	51	Öffentlich-rechtliche Leistungsentgelte	-1.000	-6.000	-235
03	548-549	Kostensersatzleistungen und -erstattungen	-1.000	-1.000	-1.625
04	52	Bestandsveränderungen und aktivierte Eigenleistungen			
05	55	Steuern und steuerähnliche Erträge einschl. Erträge aus gesetzlichen Umlagen			
06	547	Erträge aus Transferleistungen			
07	540-543	Erträge aus Zuweisungen und Zuschüssen für lfd. Zwecke und allgemeine Umlagen	-40.000	-140.000	-10.300
08	546	Erträge aus der Auflösung von Sonderposten aus Investitionszuweisungen, -zuschüssen und Investitionsbeiträgen	-84.553	-91.299	-91.299
09	53	Sonstige ordentliche Erträge			-2.319
<b>10</b>		<b>Summe der ordentlichen Erträge (Nr. 1 bis 9)</b>	<b>-126.553</b>	<b>-238.299</b>	<b>-105.778</b>
		<b>Ordentliche Aufwendungen</b>			
11	62, 63, 640-643, 647-649, 65	Personalaufwendungen	13.400	17.900	2.485
12	644-646	Versorgungsaufwendungen			
13	60, 61, 67-69	Aufwendungen für Sach- und Dienstleistungen	347.850	397.050	310.853
14	66	Abschreibungen	149.957	150.178	149.515
15	71	Aufwendungen für Zuweisungen und Zuschüsse sowie besondere Finanzaufwendungen			
16	73	Steueraufwendungen einschl. Aufwendungen aus gesetzlichen Umlageverpflichtungen	25.000	25.000	24.443
17	72	Transferaufwendungen			
18	70, 74, 76	Sonstige ordentliche Aufwendungen			
<b>19</b>		<b>Summe der ordentlichen Aufwendungen (Nr. 11 bis 18)</b>	<b>536.207</b>	<b>590.128</b>	<b>487.296</b>
<b>20</b>		<b>Verwaltungsergebnis (Nr. 10 ./ Nr. 19)</b>	<b>409.654</b>	<b>351.829</b>	<b>381.518</b>
21	56, 57	Finanzerträge			
22	77	Finanzaufwendungen			
<b>23</b>		<b>Finanzergebnis (Nr. 21 bis Nr. 22)</b>			
<b>24</b>		<b>Ordentliches Ergebnis (Verwaltungsergebnis und Finanzergebnis Nr. 20 und Nr. 23)</b>	<b>409.654</b>	<b>351.829</b>	<b>381.518</b>
25	59	Außerordentliche Erträge			-350
26	79	Außerordentliche Aufwendungen			3.003
<b>27</b>		<b>Außerordentliches Ergebnis (Nr. 25 ./ Nr. 26)</b>			<b>2.653</b>
<b>28</b>		<b>Jahresergebnis vor Internen Leistungsbeziehungen (ordentliches Ergebnis und außerordentliches Ergebnis Nr. 24 und Nr. 27)</b>	<b>409.654</b>	<b>351.829</b>	<b>384.171</b>
29		Erlöse der internen Leistungsbeziehungen			
30		Kosten der internen Leistungsbeziehungen	78.000	69.500	77.000
<b>31</b>		<b>Ergebnis der internen Leistungsbeziehungen</b>	<b>78.000</b>	<b>69.500</b>	<b>77.000</b>
<b>32</b>		<b>Jahresergebnis nach Internen Leistungsbeziehungen</b>	<b>487.654</b>	<b>421.329</b>	<b>461.171</b>

# Haushaltsplan 2023

## Investitionen Produktbereich 12 Verkehrsflächen und -anlagen/ÖPNV

Stadt Rauschenberg

Produktbereich		Verkehrsflächen und -anlagen/ÖPNV					
12							
Nr. Bezeichnung	Ansatz 2023	Verpflichtungs- Ermächtigungen	Ansatz 2022	Jahres- ergebnis 2021	Finanzplan 2024	Finanzplan 2025 2026	Bish. bereitgest. Ges. Ein- Ausz.
111-019 Veräußerung von Grundvermögen	0	0	0	0	0	0	0 7.434
541-019 Erschließungsbeiträge	0	0	0	5.937	0	0	450.000 758.211
541-10 Straßenbau "Am Schwitzenberg"	0	0	0	-52.388	0	0	0 -55.745
541-22 Buswarte Halle Bracht	0	0	0	0	0	0	-9.000 -8.712
541-229 Zuschuss Buswarte Halle Bracht	0	0	0	0	0	0	7.200 6.960
541-26 Erschließung Straße Bracht-Siedlung	-350.000	0	-250.000	0	0	0	-600.000 -11.451
541-42 Dorfplatz/Pergola Josbach	0	0	0	-184	0	0	-7.000 -6.953
541-43 Erneuerung Brücke Niedlingsmühle	0	0	0	0	0	0	-200.000 0
541-62 Erschließung Leimenfeld	0	0	0	-1.900	0	0	-305.000 -235.853
541-629 BG Leimenfeld - Erschließung Straße	0	0	0	2.929	0	0	90.000 66.424
541-64 Endausbau Straße BG Leimenfeld Schwabendorf	0	0	-75.000	0	0	0	-75.000 -3.094
541-649 SoPo Endausbau Straße Leimenfeld Schwabendorf	0	0	75.000	0	0	0	75.000 0
541-87 Wohnmobilstellplätze	0	0	0	0	0	0	-70.000 0
541-879 Wohnmobilstellplätze Zuschuss	0	0	0	0	0	0	53.000 0
541-88 Erweiterung Straßenbeleuchtung	-70.000	0	0	0	0	0	-80.000 0
541-89 Gehweg Berliner Straße	0	0	-75.000	0	0	0	-75.000 0
541-90 Treppen Ortslage Rauschenberg	0	0	-100.000	0	0	0	-100.000 -42.002
541-92 Haltestellen Rauschenberg	0	0	0	-9.502	0	0	-100.000 -9.502
552-01 Maßnahmen Strukturverbesserung Gewässer	0	0	0	-220.657	0	0	-780.000 -640.715
552-019 Maßnahmen Strukturverbesserung Gewässer Zuschuss	0	0	0	252.579	0	0	780.000 602.540

## Haushaltsplan 2023

### Teilergebnishaushalt Kostenstelle 541.1010 Betrieb Gemeindestraßen

Stadt Rauschenberg

<b>Produktbereich</b>	12	Verkehrsflächen und -anlagen/ÖPNV
<b>Produktgruppe</b>	541	Gemeindestraßen
<b>Produkt</b>	541.10	Betrieb u. Unterhaltung Gemeindestraßen
<b>Kostenstelle</b>	541.1010	Betrieb Gemeindestraßen

Nr.	Konten	Bezeichnung	Haushaltsansatz		Ergebnis des Jahresabschlusses 2021
			2023	2022	
		<b>Ordentliche Erträge</b>			
01	50	Privatrechtliche Leistungsentgelte			
02	51	Öffentlich-rechtliche Leistungsentgelte	-1.000	-6.000	-235
03	548-549	Kostensersatzleistungen und -erstattungen	-1.000	-1.000	-1.625
04	52	Bestandsveränderungen und aktivierte Eigenleistungen			
05	55	Steuern und steuerähnliche Erträge einschl. Erträge aus gesetzlichen Umlagen			
06	547	Erträge aus Transferleistungen			
07	540-543	Erträge aus Zuweisungen und Zuschüssen für lfd. Zwecke und allgemeine Umlagen	-40.000	-140.000	-10.300
08	546	Erträge aus der Auflösung von Sonderposten aus Investitionszuweisungen, -zuschüssen und Investitionsbeiträgen	-72.645	-79.392	-79.391
09	53	Sonstige ordentliche Erträge			-2.268
<b>10</b>		<b>Summe der ordentlichen Erträge (Nr. 1 bis 9)</b>	<b>-114.645</b>	<b>-226.392</b>	<b>-93.819</b>
		<b>Ordentliche Aufwendungen</b>			
11	62, 63, 640-643, 647-649, 65	Personalaufwendungen			
12	644-646	Versorgungsaufwendungen			
13	60, 61, 67-69	Aufwendungen für Sach- und Dienstleistungen	282.350	350.350	260.512
14	66	Abschreibungen	135.931	136.151	135.488
15	71	Aufwendungen für Zuweisungen und Zuschüsse sowie besondere Finanzaufwendungen			
16	73	Steueraufwendungen einschl. Aufwendungen aus gesetzlichen Umlageverpflichtungen			
17	72	Transferaufwendungen			
18	70, 74, 76	Sonstige ordentliche Aufwendungen			
<b>19</b>		<b>Summe der ordentlichen Aufwendungen (Nr. 11 bis 18)</b>	<b>418.281</b>	<b>486.501</b>	<b>396.000</b>
<b>20</b>		<b>Verwaltungsergebnis (Nr. 10 ./ Nr. 19)</b>	<b>303.636</b>	<b>260.109</b>	<b>302.181</b>
21	56, 57	Finanzerträge			
22	77	Finanzaufwendungen			
<b>23</b>		<b>Finanzergebnis (Nr. 21 bis Nr. 22)</b>			
<b>24</b>		<b>Ordentliches Ergebnis (Verwaltungsergebnis und Finanzergebnis Nr. 20 und Nr. 23)</b>	<b>303.636</b>	<b>260.109</b>	<b>302.181</b>
25	59	Außerordentliche Erträge			-350
26	79	Außerordentliche Aufwendungen			
<b>27</b>		<b>Außerordentliches Ergebnis (Nr. 25 ./ Nr. 26)</b>			<b>-350</b>
<b>28</b>		<b>Jahresergebnis vor Internen Leistungsbeziehungen (ordentliches Ergebnis und außerordentliches Ergebnis Nr. 24 und Nr. 27)</b>	<b>303.636</b>	<b>260.109</b>	<b>301.831</b>
29		Erlöse der internen Leistungsbeziehungen			
30		Kosten der internen Leistungsbeziehungen	30.000	27.000	55.000
<b>31</b>		<b>Ergebnis der Internen Leistungsbeziehungen</b>	<b>30.000</b>	<b>27.000</b>	<b>55.000</b>
<b>32</b>		<b>Jahresergebnis nach Internen Leistungsbeziehungen</b>	<b>333.636</b>	<b>287.109</b>	<b>356.831</b>

## Haushaltsplan 2023

Teilergebnisplan  
Kostenstelle 541.1010 Betrieb Gemeindestraßen

Stadt Rauschenberg

<b>Produktbereich</b>	12	Verkehrsflächen und -anlagen/ÖPNV
<b>Produktgruppe</b>	541	Gemeindestraßen
<b>Produkt</b>	541.10	Betrieb u. Unterhaltung Gemeindestraßen
<b>Kostenstelle</b>	541.1010	Betrieb Gemeindestraßen

		Haushaltsansatz			
Nr.	Konten	Bezeichnung	2023	2022	Ergebnis des Jahresabschlusses 2021
<b>02</b>		<b>Öffentlich-rechtliche Leistungsentgelte</b>	<b>-1.000</b>	<b>-6.000</b>	<b>-235</b>
5101000		öffentlich rechtliche Verwaltungsgebühren	-1.000	-6.000	-235
<b>03</b>		<b>Kostenersatzleistungen und -erstattungen</b>	<b>-1.000</b>	<b>-1.000</b>	<b>-1.625</b>
5490000		andere Kostenersatzleistungen und Erstattungen	-1.000	-1.000	-1.625
<b>07</b>		<b>Ertr.a.Zuwelsgn.u.Zusch.f.fid.Zwecke u.allg.Uml.</b>	<b>-40.000</b>	<b>-140.000</b>	<b>-10.300</b>
5421000		Zuweisungen für lfd Zwecke vom Land	-40.000	-140.000	-10.300
<b>08</b>		<b>Ertr.a.Aufl.v.Sonderp.a.Inv.zuw.-zusch.u.-Beltr.</b>	<b>-72.645</b>	<b>-79.392</b>	<b>-79.391</b>
5460099		Erträge Auflösung SOPO Sonderinvest. (Tilg. Land)	-4.690	-4.689	-4.690
5460100		Erträge Auflös SOPO Invest vom öffentl Bereich	-23.455	-23.455	-23.454
5462000		Erträge Auflösung von SOPO Investitionsbeiträgen	-43.374	-50.123	-50.122
5469000		Erträge Auflösung von sonst SOPO aus Investitionen	-1.125	-1.125	-1.125
<b>09</b>		<b>Sonstige ordentliche Erträge</b>			<b>-2.268</b>
5399000		andere sonstige betriebliche Erträge			-2.268
<b>10</b>		<b>Summe der ordentlichen Erträge (Pos. 1 - 9)</b>	<b>-114.645</b>	<b>-226.392</b>	<b>-93.819</b>
<b>13</b>		<b>Aufwendungen für Sach- und Dienstleistungen</b>	<b>282.350</b>	<b>350.350</b>	<b>260.512</b>
6055000		Treibstoffe	500	500	559
6057010		Straßenentwässerung	122.000	100.000	100.464
6058000		Müll	200	200	
6063000		Materialaufw. für Einrichtungen und Ausstattungen	500	500	5.718
6065000		Materialaufw. für Straßen, Wege, Plätze u.ä.	30.000	30.000	32.702
6069010		Aufwendungen f. Maschinen u. Geräte			390
6163000		Instandh. von Einrichtungen und Ausstattungen	80.000	70.000	94.629
6165000		Instandh. v. Sachanl. Gemeingebr., Infrastr.verm.			687
6171110		Aufwendungen EDV			5.117
6701000		Mieten, Pachten, Erbbauzinsen	9.000	9.000	8.951
6779100		Aufwendungen für Planungsleistungen	40.000	140.000	11.296
6993000		übrige sonstige betriebliche Aufwendungen	150	150	
<b>14</b>		<b>Abschreibungen</b>	<b>135.931</b>	<b>136.151</b>	<b>135.488</b>
6620000		Abschr. Gebäude u. -einr. , SachAnlag., InfrStrktV	133.119	133.115	133.118
6642000		Abschr. auf Betriebsausstattung	1.812	2.036	2.037
6643000		Abschr. auf Fuhrpark	999	1.000	333
<b>19</b>		<b>Summe der ordentlichen Aufwendungen (Pos. 11 - 18)</b>	<b>418.281</b>	<b>486.501</b>	<b>396.000</b>
<b>20</b>		<b>Verwaltungsergebnis (Pos. 10 ./ Ps. 19)</b>	<b>303.636</b>	<b>260.109</b>	<b>302.181</b>
<b>24</b>		<b>Ordentliches Ergebnis (Pos. 20 + Pos. 23)</b>	<b>303.636</b>	<b>260.109</b>	<b>302.181</b>
<b>25</b>		<b>Außerordentliche Erträge</b>			<b>-350</b>
5901000		Erträge aus Spenden Nachlässen und Schenkungen			-350
<b>27</b>		<b>Außerordentliches Ergebnis (Pos. 25 ./ Pos. 26)</b>			<b>-350</b>
<b>28</b>		<b>Jahresergebnis vor Intern.LLeistungsbez.</b>	<b>303.636</b>	<b>260.109</b>	<b>301.831</b>
<b>30</b>		<b>Aufwendungen der Internen Leistungsbeziehungen</b>	<b>30.000</b>	<b>27.000</b>	<b>55.000</b>
<b>31</b>		<b>Saldo der Internen Leistungsbeziehungen</b>	<b>30.000</b>	<b>27.000</b>	<b>55.000</b>
<b>32</b>		<b>Jahresergebnis nach Internen Leistungsbeziehungen</b>	<b>333.636</b>	<b>287.109</b>	<b>356.831</b>

## Haushaltsplan 2023

### Teilfinanzhaushalt Kostenstelle 541.1010 Betrieb Gemeindestraßen

Stadt Rauschenberg

<b>Produktbereich</b>	12	Verkehrsflächen und -anlagen/ÖPNV
<b>Produktgruppe</b>	541	Gemeindestraßen
<b>Produkt</b>	541.10	Betrieb u. Unterhaltung Gemeindestraßen
<b>Kostenstelle</b>	541.1010	Betrieb Gemeindestraßen

		Haushaltsansatz				Investitions- und Investitionsförderungsmaßnahmen	
Nr.	Bezeichnung	2023	Verpflichtungsermächtigungen	2022	Ergebnis des Jahresabschlusses 2021	Gesamtauszahlungsbedarf	davon bisher bereitgestellt
	<b>Einzahlungen aus Investitionstätigkeit</b>						
20	+ Einz. aus Investitionszuweis. und -zuschüssen sowie aus Investitionsbeiträgen			75.000	11.644		
21	+ Einz. aus Abgängen von Vermögensgegenständen des Sachanlagevermögens und des immateriellen Anlagevermögens						
22	+ Einz. aus Abgängen von Vermögensgegenständen des Finanzanlagevermögens						
	<b>Einzahlungen aus Finanzierungstätigkeit</b>						
31	+ Einz. aus der Aufnahme v. Krediten und wirtschaftlich vergleichbaren Vorgängen für Investitionen						
	<b>Summe</b>			<b>75.000</b>	<b>11.644</b>		
	<b>Auszahlungen aus Investitionstätigkeit</b>						
24	- Ausz. für den Erwerb von Grundstücken und Gebäuden						
25	- Ausz. für Baumaßnahmen (Verpflichtungsermächtigungen)	-350.000		-500.000	-66.332	-5.078.500 (-80.000)	-5.078.500
26	- Ausz. für Investitionen in das sonstige Sachanlagevermögen und immaterielle Anlagevermögen davon: Ausz. aus gewährten Investitionszuweisungen und -zuschüssen				-4.998	-10.000	-10.000
27	- Ausz. für Investitionen in das Finanzanlagevermögen					-31.500	-31.500
	<b>Auszahlungen aus Finanzierungstätigkeit</b>						
32	- Ausz. für die Tilgung von Krediten und wirtschaftlich vergleichbaren Vorgängen für Investitionen						
	<b>Summe</b>	<b>-350.000</b>		<b>-500.000</b>	<b>-71.330</b>	<b>-5.120.000</b>	<b>-5.120.000</b>
	<b>(Verpflichtungsermächtigungen)</b>					<b>(-80.000)</b>	
	<b>Saldo (Einzahlungen ./ Auszahlungen)</b>	<b>-350.000</b>		<b>-425.000</b>	<b>-59.686</b>	<b>-5.120.000</b>	<b>-5.120.000</b>
	<b>(Verpflichtungsermächtigungen)</b>					<b>(-80.000)</b>	

### Übersicht über die Investitionsmaßnahmen

Bezeichnung	Jahresergebnis 2021	Ansatz 2022 2023	Verpflichtungsermächtigungen	Finanzplan 2024	Finanzplan 2025 2026	Bisher bereitgestellt	Gesamt Ein- und Auszahl.
Veräußerung von Grundvermögen							7.434
Erschließungsbeiträge	5.937					450.000	758.211
Straßenbau "Am Schwitzenberg"	-52.388						-55.745
Buswartehalle Bracht						-9.000	-8.712
Zuschuss Buswartehalle Bracht						7.200	6.960
Erschließung Straße Bracht-Siedlung		-250.000 -350.000				-600.000	-11.451
Dorfplatz/Pergola Josbach	-184					-7.000	-6.953
Erneuerung Brücke Niedlingsmühle						-200.000	
Erschließung Leimenfeld	-1.900					-305.000	-235.853

## Haushaltsplan 2023

### Teilfinanzhaushalt Kostenstelle 541.1010 Betrieb Gemeindestraßen

Stadt Rauschenberg

#### Übersicht über die Investitionsmaßnahmen

Bezeichnung	Jahres- ergebnis 2021	Ansatz 2022 2023	Verpflichtungs- - Ermächtigunge n	Finanzplan 2024	Finanzplan 2025 2026	Bisher bereitgestellt	Gesamt Ein- und Auszahl.
BG Leimenfeld - Erschließung Straße	2.929					90.000	66.424
Endausbau Straße BG Leimenfeld Schwabendorf		-75.000				-75.000	-3.094
SoPo Endausbau Straße Leimenfeld Schwabendorf		75.000				75.000	
Wohnmobilstellplätze						-70.000	
Wohnmobilstellplätze Zuschuss						53.000	
Gehweg Berliner Straße		-75.000				-75.000	
Treppen Ortslage Rauschenberg		-100.000				-100.000	-42.002
Haltestellen Rauschenberg	-9.502					-100.000	-9.502

## Haushaltsplan 2023

### Investitionen Kostenstelle 541.1010 Betrieb Gemeindestraßen

Stadt Rauschenberg

<b>Produktbereich</b>	12	Verkehrsflächen und -anlagen/ÖPNV
<b>Produktgruppe</b>	541	Gemeindestraßen
<b>Produkt</b>	541.10	Betrieb u. Unterhaltung Gemeindestraßen
<b>Kostenstelle</b>	541.1010	Betrieb Gemeindestraßen

Nr. Bezeichnung	Ansatz 2023	Verpflichtungs- - Ermächtigungen	Ansatz 2022	Jahres- ergebnis 2021	Finanzplan 2024	Finanzplan 2025 2026	Bish. bereitgest. Ges. Ein- Ausz.
111-019 Veräußerung von Grundvermögen	0	0	0	0	0	0	0 7.434
541-019 Erschließungsbeiträge	0	0	0	5.937	0	0	450.000 758.211
541-10 Straßenbau "Am Schwitzenberg"	0	0	0	-52.388	0	0	0 -55.745
541-22 Buswarte Halle Bracht	0	0	0	0	0	0	-9.000 -8.712
541-229 Zuschuss Buswarte Halle Bracht	0	0	0	0	0	0	7.200 6.960
541-26 Erschließung Straße Bracht-Siedlung	-350.000	0	-250.000	0	0	0	-600.000 -11.451
541-42 Dorfplatz/Pergola Josbach	0	0	0	-184	0	0	-7.000 -6.953
541-43 Erneuerung Brücke Niedlingsmühle	0	0	0	0	0	0	-200.000 0
541-62 Erschließung Leimenfeld	0	0	0	-1.900	0	0	-305.000 -235.853
541-629 BG Leimenfeld - Erschließung Straße	0	0	0	2.929	0	0	90.000 66.424
541-64 Endausbau Straße BG Leimenfeld Schwabendorf	0	0	-75.000	0	0	0	-75.000 -3.094
541-649 SoPo Endausbau Straße Leimenfeld Schwabendorf	0	0	75.000	0	0	0	75.000 0
541-87 Wohnmobilstellplätze	0	0	0	0	0	0	-70.000 0
541-879 Wohnmobilstellplätze Zuschuss	0	0	0	0	0	0	53.000 0
541-89 Gehweg Berliner Straße	0	0	-75.000	0	0	0	-75.000 0
541-90 Treppen Ortslage Rauschenberg	0	0	-100.000	0	0	0	-100.000 -42.002
541-92 Haltestellen Rauschenberg	0	0	0	-9.502	0	0	-100.000 -9.502

## Haushaltsplan 2023

### Teilergebnishaushalt Kostenstelle 541.2010 Straßenbeleuchtung

Stadt Rauschenberg

<b>Produktbereich</b>	12	Verkehrsflächen und -anlagen/ÖPNV
<b>Produktgruppe</b>	541	Gemeindestraßen
<b>Produkt</b>	541.10	Betrieb u. Unterhaltung Gemeindestraßen
<b>Kostenstelle</b>	541.2010	Straßenbeleuchtung

Nr.	Konten	Bezeichnung	Haushaltsansatz		Ergebnis des Jahresabschlusses 2021
			2023	2022	
		<b>Ordentliche Erträge</b>			
01	50	Privatrechtliche Leistungsentgelte			
02	51	Öffentlich-rechtliche Leistungsentgelte			
03	548-549	Kostensersatzleistungen und -erstattungen			
04	52	Bestandsveränderungen und aktivierte Eigenleistungen			
05	55	Steuern und steuerähnliche Erträge einschl. Erträge aus gesetzlichen Umlagen			
06	547	Erträge aus Transferleistungen			
07	540-543	Erträge aus Zuweisungen und Zuschüssen für lfd. Zwecke und allgemeine Umlagen			
08	546	Erträge aus der Auflösung von Sonderposten aus Investitionszuweisungen, -zuschüssen und Investitionsbeiträgen	-11.908	-11.907	-11.908
09	53	Sonstige ordentliche Erträge			-51
<b>10</b>		<b>Summe der ordentlichen Erträge (Nr. 1 bis 9)</b>	<b>-11.908</b>	<b>-11.907</b>	<b>-11.959</b>
		<b>Ordentliche Aufwendungen</b>			
11	62, 63, 640-643, 647-649, 65	Personalaufwendungen			
12	644-646	Versorgungsaufwendungen			
13	60, 61, 67-69	Aufwendungen für Sach- und Dienstleistungen	47.000	33.000	30.454
14	66	Abschreibungen	14.027	14.027	14.027
15	71	Aufwendungen für Zuweisungen und Zuschüsse sowie besondere Finanzaufwendungen			
16	73	Steueraufwendungen einschl. Aufwendungen aus gesetzlichen Umlageverpflichtungen			
17	72	Transferaufwendungen			
18	70, 74, 76	Sonstige ordentliche Aufwendungen			
<b>19</b>		<b>Summe der ordentlichen Aufwendungen (Nr. 11 bis 18)</b>	<b>61.027</b>	<b>47.027</b>	<b>44.481</b>
<b>20</b>		<b>Verwaltungsergebnis (Nr. 10 ./ Nr. 19)</b>	<b>49.119</b>	<b>35.120</b>	<b>32.522</b>
21	56, 57	Finanzerträge			
22	77	Finanzaufwendungen			
<b>23</b>		<b>Finanzergebnis (Nr. 21 bis Nr. 22)</b>			
<b>24</b>		<b>Ordentliches Ergebnis (Verwaltungsergebnis und Finanzergebnis Nr. 20 und Nr. 23)</b>	<b>49.119</b>	<b>35.120</b>	<b>32.522</b>
25	59	Außerordentliche Erträge			
26	79	Außerordentliche Aufwendungen			
<b>27</b>		<b>Außerordentliches Ergebnis (Nr. 25 ./ Nr. 26)</b>			
<b>28</b>		<b>Jahresergebnis vor Internen Leistungsbeziehungen (ordentliches Ergebnis und außerordentliches Ergebnis Nr. 24 und Nr. 27)</b>	<b>49.119</b>	<b>35.120</b>	<b>32.522</b>
29		Erlöse der internen Leistungsbeziehungen			
30		Kosten der internen Leistungsbeziehungen			
<b>31</b>		<b>Ergebnis der Internen Leistungsbeziehungen</b>			
<b>32</b>		<b>Jahresergebnis nach Internen Leistungsbeziehungen</b>	<b>49.119</b>	<b>35.120</b>	<b>32.522</b>



# Haushaltsplan 2023

## Teilergebnisplan Kostenstelle 541.2010 Straßenbeleuchtung

Stadt Rauschenberg

<b>Produktbereich</b>	12	Verkehrsflächen und -anlagen/ÖPNV
<b>Produktgruppe</b>	541	Gemeindestraßen
<b>Produkt</b>	541.10	Betrieb u. Unterhaltung Gemeindestraßen
<b>Kostenstelle</b>	541.2010	Straßenbeleuchtung

		Haushaltsansatz			
Nr.	Konten	Bezeichnung	2023	2022	Ergebnis des Jahresabschlusses 2021
<b>08</b>		<b>Ertr.a.Aufl.v.Sonderp.a.Inv.zuw.-zusch.u.-Beitr.</b>	<b>-11.908</b>	<b>-11.907</b>	<b>-11.908</b>
5460100		Erträge Auflös SOPO Invest vom öffentl Bereich	-11.908	-11.907	-11.908
<b>09</b>		<b>Sonstige ordentliche Erträge</b>			<b>-51</b>
5399000		andere sonstige betriebliche Erträge			-51
<b>10</b>		<b>Summe der ordentlichen Erträge (Pos. 1 - 9)</b>	<b>-11.908</b>	<b>-11.907</b>	<b>-11.959</b>
<b>13</b>		<b>Aufwendungen für Sach- und Dienstleistungen</b>	<b>47.000</b>	<b>33.000</b>	<b>30.454</b>
6051000		Strom	17.000	13.000	11.143
6065030		Aufwendungen Straßenbeleuchtung	30.000	20.000	19.311
<b>14</b>		<b>Abschreibungen</b>	<b>14.027</b>	<b>14.027</b>	<b>14.027</b>
6620000		Abschr. Gebäude u. -einr. , SachAnlag., InfrStrktV	13.742	13.742	13.742
6642000		Abschr. auf Betriebsausstattung	284	285	285
<b>19</b>		<b>Summe der ordentlichen Aufwendungen (Pos. 11 - 18)</b>	<b>61.027</b>	<b>47.027</b>	<b>44.481</b>
<b>20</b>		<b>Verwaltungsergebnis (Pos. 10 ./ Ps. 19)</b>	<b>49.119</b>	<b>35.120</b>	<b>32.522</b>
<b>24</b>		<b>Ordentliches Ergebnis (Pos. 20 + Pos. 23)</b>	<b>49.119</b>	<b>35.120</b>	<b>32.522</b>
<b>28</b>		<b>Jahresergebnis vor Intern.LLeistungsbez.</b>	<b>49.119</b>	<b>35.120</b>	<b>32.522</b>
<b>32</b>		<b>Jahresergebnis nach internen Leistungsbeziehungen</b>	<b>49.119</b>	<b>35.120</b>	<b>32.522</b>

## Haushaltsplan 2023

### Teilfinanzhaushalt Kostenstelle 541.2010 Straßenbeleuchtung

Stadt Rauschenberg

<b>Produktbereich</b>	12	Verkehrsflächen und -anlagen/ÖPNV
<b>Produktgruppe</b>	541	Gemeindestraßen
<b>Produkt</b>	541.10	Betrieb u. Unterhaltung Gemeindestraßen
<b>Kostenstelle</b>	541.2010	Straßenbeleuchtung

		Haushaltsansatz			Investitions- und Investitionsförderungsmaßnahmen		
Nr.	Bezeichnung	2023	Verpflichtungs-ermächtigungen	2022	Ergebnis des Jahresabschlusses 2021	Gesamt-auszahlungsbedarf	davon bisher bereitgestellt
	<b>Einzahlungen aus Investitionstätigkeit</b>						
20	+ Einz. aus Investitionszuweis. und -zuschüssen sowie aus Investitionsbeiträgen						
21	+ Einz. aus Abgängen von Vermögensgegenständen des Sachanlagevermögens und des immateriellen Anlagevermögens						
22	+ Einz. aus Abgängen von Vermögensgegenständen des Finanzanlagevermögens						
	<b>Einzahlungen aus Finanzierungstätigkeit</b>						
31	+ Einz. aus der Aufnahme v. Krediten und wirtschaftlich vergleichbaren Vorgängen für Investitionen						
	<b>Summe</b>						
	<b>Auszahlungen aus Investitionstätigkeit</b>						
24	- Ausz. für den Erwerb von Grundstücken und Gebäuden						
25	- Ausz. für Baumaßnahmen	-70.000				-360.000	-360.000
26	- Ausz. für Investitionen in das sonstige Sachanlagevermögen und immaterielle Anlagevermögen davon: Ausz. aus gewährten Investitionszuweisungen und -zuschüssen					-10.000	-10.000
27	- Ausz. für Investitionen in das Finanzanlagevermögen						
	<b>Auszahlungen aus Finanzierungstätigkeit</b>						
32	- Ausz. für die Tilgung von Krediten und wirtschaftlich vergleichbaren Vorgängen für Investitionen						
	<b>Summe</b>	<b>-70.000</b>				<b>-370.000</b>	<b>-370.000</b>
	<b>Saldo (Einzahlungen ./ Auszahlungen)</b>	<b>-70.000</b>				<b>-370.000</b>	<b>-370.000</b>

#### Übersicht über die Investitionsmaßnahmen

Bezeichnung	Jahres-ergebnis 2021	Ansatz 2022 2023	Verpflichtungs- Ermächtigungen	Finanzplan 2024	Finanzplan 2025 2026	Bisher bereitgestellt	Gesamt Ein- und Auszahl.
Erweiterung Straßenbeleuchtung		-70.000				-80.000	

## Haushaltsplan 2023

### Investitionen Kostenstelle 541.2010 Straßenbeleuchtung

Stadt Rauschenberg

<b>Produktbereich</b>	12	Verkehrsflächen und -anlagen/ÖPNV
<b>Produktgruppe</b>	541	Gemeindestraßen
<b>Produkt</b>	541.10	Betrieb u. Unterhaltung Gemeindestraßen
<b>Kostenstelle</b>	541.2010	Straßenbeleuchtung

Nr. Bezeichnung	Ansatz 2023	Verpflichtungs- - Ermächtigungen	Ansatz 2022	Jahres- ergebnis 2021	Finanzplan 2024	Finanzplan 2025 2026	Bish. bereitgest. Ges. Ein- Ausz.
541-88 Erweiterung Straßenbeleuchtung	-70.000	0	0	0	0	0 0	-80.000 0

## Haushaltsplan 2023

### Teilergebnishaushalt Kostenstelle 545.1010 Straßenreinigung und Winterdienst

Stadt Rauschenberg

<b>Produktbereich</b>	12	Verkehrsflächen und -anlagen/ÖPNV
<b>Produktgruppe</b>	545	Straßenreinigung
<b>Produkt</b>	545.10	Straßenreinigung und Winterdienst
<b>Kostenstelle</b>	545.1010	Straßenreinigung und Winterdienst

		Haushaltsansatz			
Nr.	Konten	Bezeichnung	2023	2022	Ergebnis des Jahresabschlusses 2021
		<b>Ordentliche Erträge</b>			
01	50	Privatrechtliche Leistungsentgelte			
02	51	Öffentlich-rechtliche Leistungsentgelte			
03	548-549	Kostensersatzleistungen und -erstattungen			
04	52	Bestandsveränderungen und aktivierte Eigenleistungen			
05	55	Steuern und steuerähnliche Erträge einschl. Erträge aus gesetzlichen Umlagen			
06	547	Erträge aus Transferleistungen			
07	540-543	Erträge aus Zuweisungen und Zuschüssen für lfd. Zwecke und allgemeine Umlagen			
08	546	Erträge aus der Auflösung von Sonderposten aus Investitionszuweisungen, -zuschüssen und Investitionsbeiträgen			
09	53	Sonstige ordentliche Erträge			
<b>10</b>		<b>Summe der ordentlichen Erträge (Nr. 1 bis 9)</b>			
		<b>Ordentliche Aufwendungen</b>			
11	62, 63, 640-643, 647-649, 65	Personalaufwendungen	13.400	17.900	2.485
12	644-646	Versorgungsaufwendungen			
13	60, 61, 67-69	Aufwendungen für Sach- und Dienstleistungen	18.500	13.700	19.264
14	66	Abschreibungen			
15	71	Aufwendungen für Zuweisungen und Zuschüsse sowie besondere Finanzaufwendungen			
16	73	Steueraufwendungen einschl. Aufwendungen aus gesetzlichen Umlageverpflichtungen			
17	72	Transferaufwendungen			
18	70, 74, 76	Sonstige ordentliche Aufwendungen			
<b>19</b>		<b>Summe der ordentlichen Aufwendungen (Nr. 11 bis 18)</b>	<b>31.900</b>	<b>31.600</b>	<b>21.749</b>
<b>20</b>		<b>Verwaltungsergebnis (Nr. 10 ./ Nr. 19)</b>	<b>31.900</b>	<b>31.600</b>	<b>21.749</b>
21	56, 57	Finanzerträge			
22	77	Finanzaufwendungen			
<b>23</b>		<b>Finanzergebnis (Nr. 21 bis Nr. 22)</b>			
<b>24</b>		<b>Ordentliches Ergebnis (Verwaltungsergebnis und Finanzergebnis Nr. 20 und Nr. 23)</b>	<b>31.900</b>	<b>31.600</b>	<b>21.749</b>
25	59	Außerordentliche Erträge			
26	79	Außerordentliche Aufwendungen			3.003
<b>27</b>		<b>Außerordentliches Ergebnis (Nr. 25 ./ Nr. 26)</b>			<b>3.003</b>
<b>28</b>		<b>Jahresergebnis vor Internen Leistungsbeziehungen (ordentliches Ergebnis und außerordentliches Ergebnis Nr. 24 und Nr. 27)</b>	<b>31.900</b>	<b>31.600</b>	<b>24.752</b>
29		Erlöse der internen Leistungsbeziehungen			
30		Kosten der internen Leistungsbeziehungen	18.000	16.000	15.000
<b>31</b>		<b>Ergebnis der Internen Leistungsbeziehungen</b>	<b>18.000</b>	<b>16.000</b>	<b>15.000</b>
<b>32</b>		<b>Jahresergebnis nach Internen Leistungsbeziehungen</b>	<b>49.900</b>	<b>47.600</b>	<b>39.752</b>

## Haushaltsplan 2023

### Teilergebnisplan Kostenstelle 545.1010 Straßenreinigung und Winterdienst

Stadt Rauschenberg

<b>Produktbereich</b>	12	Verkehrsflächen und -anlagen/ÖPNV
<b>Produktgruppe</b>	545	Straßenreinigung
<b>Produkt</b>	545.10	Straßenreinigung und Winterdienst
<b>Kostenstelle</b>	545.1010	Straßenreinigung und Winterdienst

		Haushaltsansatz			
Nr.	Konten	Bezeichnung	2023	2022	Ergebnis des Jahresabschlusses 2021
<b>11</b>		<b>Personalaufwendungen</b>	<b>13.400</b>	<b>17.900</b>	<b>2.485</b>
6201030		Entg. sonst. Beschäftigte (Aushilfen)	10.000	14.000	1.802
6401100		AG-Anteil zur Sozialvers. sonst. Beschäftigte	2.800	2.900	579
6470100		Zusatzversorgung sonst. Beschäftigte (Aushilfen)	600	1.000	103
<b>13</b>		<b>Aufwendungen für Sach- und Dienstleistungen</b>	<b>18.500</b>	<b>13.700</b>	<b>19.264</b>
6055000		Treibstoffe	1.000	1.000	391
6057010		Straßenentwässerung	8.000	6.200	2.257
6063000		Materialaufw. für Einrichtungen und Ausstattungen	500	500	1.294
6065020		Aufwendungen Streusalz	9.000	6.000	15.323
<b>19</b>		<b>Summe der ordentlichen Aufwendungen (Pos. 11 - 18)</b>	<b>31.900</b>	<b>31.600</b>	<b>21.749</b>
<b>20</b>		<b>Verwaltungsergebnis (Pos. 10 ./ Ps. 19)</b>	<b>31.900</b>	<b>31.600</b>	<b>21.749</b>
<b>24</b>		<b>Ordentliches Ergebnis (Pos. 20 + Pos. 23)</b>	<b>31.900</b>	<b>31.600</b>	<b>21.749</b>
<b>26</b>		<b>Außerordentliche Aufwendungen</b>			<b>3.003</b>
7970000		periodenfremde Aufwendungen			3.003
<b>27</b>		<b>Außerordentliches Ergebnis (Pos. 25 ./ Pos. 26)</b>			<b>3.003</b>
<b>28</b>		<b>Jahresergebnis vor Intern.LLeistungsbez.</b>	<b>31.900</b>	<b>31.600</b>	<b>24.752</b>
<b>30</b>		<b>Aufwendungen der Internen Leistungsbeziehungen</b>	<b>18.000</b>	<b>16.000</b>	<b>15.000</b>
<b>31</b>		<b>Saldo der Internen Leistungsbeziehungen</b>	<b>18.000</b>	<b>16.000</b>	<b>15.000</b>
<b>32</b>		<b>Jahresergebnis nach Internen Leistungsbeziehungen</b>	<b>49.900</b>	<b>47.600</b>	<b>39.752</b>

## Haushaltsplan 2023

### Teilfinanzhaushalt Kostenstelle 545.1010 Straßenreinigung und Winterdienst

Stadt Rauschenberg

<b>Produktbereich</b>	12	Verkehrsflächen und -anlagen/ÖPNV
<b>Produktgruppe</b>	545	Straßenreinigung
<b>Produkt</b>	545.10	Straßenreinigung und Winterdienst
<b>Kostenstelle</b>	545.1010	Straßenreinigung und Winterdienst

		Haushaltsansatz				Investitions- und Investitionsförderungsmaßnahmen	
Nr.	Bezeichnung	2023	Verpflichtungsermächtigungen	2022	Ergebnis des Jahresabschlusses 2021	Gesamtauszahlungsbedarf	davon bisher bereitgestellt
	<b>Einzahlungen aus Investitionstätigkeit</b>						
20	+ Einz. aus Investitionszuweis. und -zuschüssen sowie aus Investitionsbeiträgen						
21	+ Einz. aus Abgängen von Vermögensgegenständen des Sachanlagevermögens und des immateriellen Anlagevermögens						
22	+ Einz. aus Abgängen von Vermögensgegenständen des Finanzanlagevermögens						
	<b>Einzahlungen aus Finanzierungstätigkeit</b>						
31	+ Einz. aus der Aufnahme v. Krediten und wirtschaftlich vergleichbaren Vorgängen für Investitionen						
	<b>Summe</b>						
	<b>Auszahlungen aus Investitionstätigkeit</b>						
24	- Ausz. für den Erwerb von Grundstücken und Gebäuden						
25	- Ausz. für Baumaßnahmen						
26	- Ausz. für Investitionen in das sonstige Sachanlagevermögen und immaterielle Anlagevermögen davon: Ausz. aus gewährten Investitionszuweisungen und -zuschüssen						
27	- Ausz. für Investitionen in das Finanzanlagevermögen						
	<b>Auszahlungen aus Finanzierungstätigkeit</b>						
32	- Ausz. für die Tilgung von Krediten und wirtschaftlich vergleichbaren Vorgängen für Investitionen						
	<b>Summe</b>						
	<b>Saldo (Einzahlungen ./ Auszahlungen)</b>						

## Haushaltsplan 2023

### Teilergebnishaushalt Kostenstelle 547.1010 ÖPNV

Stadt Rauschenberg

<b>Produktbereich</b>	12	Verkehrsflächen und -anlagen/ÖPNV
<b>Produktgruppe</b>	547	ÖPNV
<b>Produkt</b>	547.10	ÖPNV
<b>Kostenstelle</b>	547.1010	ÖPNV

Nr.	Konten	Bezeichnung	Haushaltsansatz		Ergebnis des Jahresabschlusses 2021
			2023	2022	
		<b>Ordentliche Erträge</b>			
01	50	Privatrechtliche Leistungsentgelte			
02	51	Öffentlich-rechtliche Leistungsentgelte			
03	548-549	Kostensersatzleistungen und -erstattungen			
04	52	Bestandsveränderungen und aktivierte Eigenleistungen			
05	55	Steuern und steuerähnliche Erträge einschl. Erträge aus gesetzlichen Umlagen			
06	547	Erträge aus Transferleistungen			
07	540-543	Erträge aus Zuweisungen und Zuschüssen für lfd. Zwecke und allgemeine Umlagen			
08	546	Erträge aus der Auflösung von Sonderposten aus Investitionszuweisungen, -zuschüssen und Investitionsbeiträgen			
09	53	Sonstige ordentliche Erträge			
<b>10</b>		<b>Summe der ordentlichen Erträge (Nr. 1 bis 9)</b>			
		<b>Ordentliche Aufwendungen</b>			
11	62, 63, 640-643, 647-649, 65	Personalaufwendungen			
12	644-646	Versorgungsaufwendungen			
13	60, 61, 67-69	Aufwendungen für Sach- und Dienstleistungen			
14	66	Abschreibungen			
15	71	Aufwendungen für Zuweisungen und Zuschüsse sowie besondere Finanzaufwendungen			
16	73	Steueraufwendungen einschl. Aufwendungen aus gesetzlichen Umlageverpflichtungen			
17	72	Transferaufwendungen			
18	70, 74, 76	Sonstige ordentliche Aufwendungen			
<b>19</b>		<b>Summe der ordentlichen Aufwendungen (Nr. 11 bis 18)</b>			
<b>20</b>		<b>Verwaltungsergebnis (Nr. 10 ./ Nr. 19)</b>			
21	56, 57	Finanzerträge			
22	77	Finanzaufwendungen			
<b>23</b>		<b>Finanzergebnis (Nr. 21 bis Nr. 22)</b>			
<b>24</b>		<b>Ordentliches Ergebnis (Verwaltungsergebnis und Finanzergebnis Nr. 20 und Nr. 23)</b>			
25	59	Außerordentliche Erträge			
26	79	Außerordentliche Aufwendungen			
<b>27</b>		<b>Außerordentliches Ergebnis (Nr. 25 ./ Nr. 26)</b>			
<b>28</b>		<b>Jahresergebnis vor Internen Leistungsbeziehungen (ordentliches Ergebnis und außerordentliches Ergebnis Nr. 24 und Nr. 27)</b>			
29		Erlöse der internen Leistungsbeziehungen			
30		Kosten der internen Leistungsbeziehungen			
<b>31</b>		<b>Ergebnis der Internen Leistungsbeziehungen</b>			
<b>32</b>		<b>Jahresergebnis nach Internen Leistungsbeziehungen</b>			

## Haushaltsplan 2023

### Teilfinanzhaushalt Kostenstelle 547.1010 ÖPNV

Stadt Rauschenberg

<b>Produktbereich</b>	12	Verkehrsflächen und -anlagen/ÖPNV
<b>Produktgruppe</b>	547	ÖPNV
<b>Produkt</b>	547.10	ÖPNV
<b>Kostenstelle</b>	547.1010	ÖPNV

		Haushaltsansatz			Investitions- und Investitionsförderungsmaßnahmen		
Nr.	Bezeichnung	2023	Verpflichtungsermächtigungen	2022	Ergebnis des Jahresabschlusses 2021	Gesamtauszahlungsbedarf	davon bisher bereitgestellt
	<b>Einzahlungen aus Investitionstätigkeit</b>						
20	+ Einz. aus Investitionszuweis. und -zuschüssen sowie aus Investitionsbeiträgen						
21	+ Einz. aus Abgängen von Vermögensgegenständen des Sachanlagevermögens und des immateriellen Anlagevermögens						
22	+ Einz. aus Abgängen von Vermögensgegenständen des Finanzanlagevermögens						
	<b>Einzahlungen aus Finanzierungstätigkeit</b>						
31	+ Einz. aus der Aufnahme v. Krediten und wirtschaftlich vergleichbaren Vorgängen für Investitionen						
	<b>Summe</b>						
	<b>Auszahlungen aus Investitionstätigkeit</b>						
24	- Ausz. für den Erwerb von Grundstücken und Gebäuden						
25	- Ausz. für Baumaßnahmen						
26	- Ausz. für Investitionen in das sonstige Sachanlagevermögen und immaterielle Anlagevermögen davon: Ausz. aus gewährten Investitionszuweisungen und -zuschüssen						
27	- Ausz. für Investitionen in das Finanzanlagevermögen						
	<b>Auszahlungen aus Finanzierungstätigkeit</b>						
32	- Ausz. für die Tilgung von Krediten und wirtschaftlich vergleichbaren Vorgängen für Investitionen						
	<b>Summe</b>						
	<b>Saldo (Einzahlungen ./ Auszahlungen)</b>						



## Haushaltsplan 2023

### Teilergebnishaushalt Kostenstelle 551.1010 Öffentliches Grün, Park- und Freizeitanlagen

Stadt Rauschenberg

<b>Produktbereich</b>	12	Verkehrsflächen und -anlagen/ÖPNV
<b>Produktgruppe</b>	551	Öffentliches Grün, Landschaftspflege
<b>Produkt</b>	551.10	Öffentliches Grün, Park- und Freizeitanlagen
<b>Kostenstelle</b>	551.1010	Öffentliches Grün, Park- und Freizeitanlagen

Nr.	Konten	Bezeichnung	Haushaltsansatz		Ergebnis des Jahresabschlusses 2021
			2023	2022	
		<b>Ordentliche Erträge</b>			
01	50	Privatrechtliche Leistungsentgelte			
02	51	Öffentlich-rechtliche Leistungsentgelte			
03	548-549	Kostensersatzleistungen und -erstattungen			
04	52	Bestandsveränderungen und aktivierte Eigenleistungen			
05	55	Steuern und steuerähnliche Erträge einschl. Erträge aus gesetzlichen Umlagen			
06	547	Erträge aus Transferleistungen			
07	540-543	Erträge aus Zuweisungen und Zuschüssen für lfd. Zwecke und allgemeine Umlagen			
08	546	Erträge aus der Auflösung von Sonderposten aus Investitionszuweisungen, -zuschüssen und Investitionsbeiträgen			
09	53	Sonstige ordentliche Erträge			
<b>10</b>		<b>Summe der ordentlichen Erträge (Nr. 1 bis 9)</b>			
		<b>Ordentliche Aufwendungen</b>			
11	62, 63, 640-643, 647-649, 65	Personalaufwendungen			
12	644-646	Versorgungsaufwendungen			
13	60, 61, 67-69	Aufwendungen für Sach- und Dienstleistungen			623
14	66	Abschreibungen			
15	71	Aufwendungen für Zuweisungen und Zuschüsse sowie besondere Finanzaufwendungen			
16	73	Steueraufwendungen einschl. Aufwendungen aus gesetzlichen Umlageverpflichtungen			
17	72	Transferaufwendungen			
18	70, 74, 76	Sonstige ordentliche Aufwendungen			
<b>19</b>		<b>Summe der ordentlichen Aufwendungen (Nr. 11 bis 18)</b>			<b>623</b>
<b>20</b>		<b>Verwaltungsergebnis (Nr. 10 ./ Nr. 19)</b>			<b>623</b>
21	56, 57	Finanzerträge			
22	77	Finanzaufwendungen			
<b>23</b>		<b>Finanzergebnis (Nr. 21 bis Nr. 22)</b>			
<b>24</b>		<b>Ordentliches Ergebnis (Verwaltungsergebnis und Finanzergebnis Nr. 20 und Nr. 23)</b>			<b>623</b>
25	59	Außerordentliche Erträge			
26	79	Außerordentliche Aufwendungen			
<b>27</b>		<b>Außerordentliches Ergebnis (Nr. 25 ./ Nr. 26)</b>			
<b>28</b>		<b>Jahresergebnis vor Internen Leistungsbeziehungen (ordentliches Ergebnis und außerordentliches Ergebnis Nr. 24 und Nr. 27)</b>			<b>623</b>
29		Erlöse der internen Leistungsbeziehungen			
30		Kosten der internen Leistungsbeziehungen	25.000	22.000	
<b>31</b>		<b>Ergebnis der Internen Leistungsbeziehungen</b>	<b>25.000</b>	<b>22.000</b>	
<b>32</b>		<b>Jahresergebnis nach Internen Leistungsbeziehungen</b>	<b>25.000</b>	<b>22.000</b>	<b>623</b>

## Haushaltsplan 2023

### Teilergebnisplan Kostenstelle 551.1010 Öffentliches Grün, Park- und Freizeitanlagen

Stadt Rauschenberg

<b>Produktbereich</b>	12	Verkehrsflächen und -anlagen/ÖPNV
<b>Produktgruppe</b>	551	Öffentliches Grün, Landschaftspflege
<b>Produkt</b>	551.10	Öffentliches Grün, Park- und Freizeitanlagen
<b>Kostenstelle</b>	551.1010	Öffentliches Grün, Park- und Freizeitanlagen

			Haushaltsansatz		
Nr.	Konten	Bezeichnung	2023	2022	Ergebnis des Jahresabschlusses 2021
<b>13</b>		<b>Aufwendungen für Sach- und Dienstleistungen</b>			<b>623</b>
6065000		Materialaufw. für Straßen, Wege, Plätze u.ä.			423
6069000		sonstiger Aufw. für Reparatur u. Instandhaltung			200
<b>19</b>		<b>Summe der ordentlichen Aufwendungen (Pos. 11 - 18)</b>			<b>623</b>
<b>20</b>		<b>Verwaltungsergebnis (Pos. 10 ./ Ps. 19)</b>			<b>623</b>
<b>24</b>		<b>Ordentliches Ergebnis (Pos. 20 + Pos. 23)</b>			<b>623</b>
<b>28</b>		<b>Jahresergebnis vor Intern.LLeistungsbez.</b>			<b>623</b>
<b>30</b>		<b>Aufwendungen der Internen Leistungsbeziehungen</b>	<b>25.000</b>	<b>22.000</b>	
<b>31</b>		<b>Saldo der Internen Leistungsbeziehungen</b>	<b>25.000</b>	<b>22.000</b>	
<b>32</b>		<b>Jahresergebnis nach Internen Leistungsbeziehungen</b>	<b>25.000</b>	<b>22.000</b>	<b>623</b>

## Haushaltsplan 2023

### Teilfinanzhaushalt Kostenstelle 551.1010 Öffentliches Grün, Park- und Freizeitanlagen

Stadt Rauschenberg

<b>Produktbereich</b>	12	Verkehrsflächen und -anlagen/ÖPNV
<b>Produktgruppe</b>	551	Öffentliches Grün, Landschaftspflege
<b>Produkt</b>	551.10	Öffentliches Grün, Park- und Freizeitanlagen
<b>Kostenstelle</b>	551.1010	Öffentliches Grün, Park- und Freizeitanlagen

		Haushaltsansatz			Investitions- und Investitionsförderungsmaßnahmen		
Nr.	Bezeichnung	2023	Verpflichtungsermächtigungen	2022	Ergebnis des Jahresabschlusses 2021	Gesamtauszahlungsbedarf	davon bisher bereitgestellt
	<b>Einzahlungen aus Investitionstätigkeit</b>						
20	+ Einz. aus Investitionszuweis. und -zuschüssen sowie aus Investitionsbeiträgen						
21	+ Einz. aus Abgängen von Vermögensgegenständen des Sachanlagevermögens und des immateriellen Anlagevermögens						
22	+ Einz. aus Abgängen von Vermögensgegenständen des Finanzanlagevermögens						
	<b>Einzahlungen aus Finanzierungstätigkeit</b>						
31	+ Einz. aus der Aufnahme v. Krediten und wirtschaftlich vergleichbaren Vorgängen für Investitionen						
	<b>Summe</b>						
	<b>Auszahlungen aus Investitionstätigkeit</b>						
24	- Ausz. für den Erwerb von Grundstücken und Gebäuden						
25	- Ausz. für Baumaßnahmen						
26	- Ausz. für Investitionen in das sonstige Sachanlagevermögen und immaterielle Anlagevermögen davon: Ausz. aus gewährten Investitionszuweisungen und -zuschüssen						
27	- Ausz. für Investitionen in das Finanzanlagevermögen						
	<b>Auszahlungen aus Finanzierungstätigkeit</b>						
32	- Ausz. für die Tilgung von Krediten und wirtschaftlich vergleichbaren Vorgängen für Investitionen						
	<b>Summe</b>						
	<b>Saldo (Einzahlungen ./ Auszahlungen)</b>						

## Haushaltsplan 2023

### Teilergebnishaushalt Kostenstelle 552.1010 Öffentliche Gewässer, wasserbauliche Anlagen, Gewässerschutz

Stadt Rauschenberg

<b>Produktbereich</b>	12	Verkehrsflächen und -anlagen/ÖPNV
<b>Produktgruppe</b>	552	Öffentliche Gewässer, wasserbauliche Anlagen
<b>Produkt</b>	552.10	Öffentl. Gewässer, wasserbaul. Anl., Gewässersch.
<b>Kostenstelle</b>	552.1010	Öffentliche Gewässer, wasserbauliche Anlagen, Gewässerschutz

		Haushaltsansatz			
Nr.	Konten	Bezeichnung	2023	2022	Ergebnis des Jahresabschlusses 2021
		<b>Ordentliche Erträge</b>			
01	50	Privatrechtliche Leistungsentgelte			
02	51	Öffentlich-rechtliche Leistungsentgelte			
03	548-549	Kostensersatzleistungen und -erstattungen			
04	52	Bestandsveränderungen und aktivierte Eigenleistungen			
05	55	Steuern und steuerähnliche Erträge einschl. Erträge aus gesetzlichen Umlagen			
06	547	Erträge aus Transferleistungen			
07	540-543	Erträge aus Zuweisungen und Zuschüssen für lfd. Zwecke und allgemeine Umlagen			
08	546	Erträge aus der Auflösung von Sonderposten aus Investitionszuweisungen, -zuschüssen und Investitionsbeiträgen			
09	53	Sonstige ordentliche Erträge			
<b>10</b>		<b>Summe der ordentlichen Erträge (Nr. 1 bis 9)</b>			
		<b>Ordentliche Aufwendungen</b>			
11	62, 63, 640-643, 647-649, 65	Personalaufwendungen			
12	644-646	Versorgungsaufwendungen			
13	60, 61, 67-69	Aufwendungen für Sach- und Dienstleistungen			
14	66	Abschreibungen			
15	71	Aufwendungen für Zuweisungen und Zuschüsse sowie besondere Finanzaufwendungen			
16	73	Steueraufwendungen einschl. Aufwendungen aus gesetzlichen Umlageverpflichtungen	25.000	25.000	24.443
17	72	Transferaufwendungen			
18	70, 74, 76	Sonstige ordentliche Aufwendungen			
<b>19</b>		<b>Summe der ordentlichen Aufwendungen (Nr. 11 bis 18)</b>	<b>25.000</b>	<b>25.000</b>	<b>24.443</b>
<b>20</b>		<b>Verwaltungsergebnis (Nr. 10 ./ Nr. 19)</b>	<b>25.000</b>	<b>25.000</b>	<b>24.443</b>
21	56, 57	Finanzerträge			
22	77	Finanzaufwendungen			
<b>23</b>		<b>Finanzergebnis (Nr. 21 bis Nr. 22)</b>			
<b>24</b>		<b>Ordentliches Ergebnis (Verwaltungsergebnis und Finanzergebnis Nr. 20 und Nr. 23)</b>	<b>25.000</b>	<b>25.000</b>	<b>24.443</b>
25	59	Außerordentliche Erträge			
26	79	Außerordentliche Aufwendungen			
<b>27</b>		<b>Außerordentliches Ergebnis (Nr. 25 ./ Nr. 26)</b>			
<b>28</b>		<b>Jahresergebnis vor Internen Leistungsbeziehungen (ordentliches Ergebnis und außerordentliches Ergebnis Nr. 24 und Nr. 27)</b>	<b>25.000</b>	<b>25.000</b>	<b>24.443</b>
29		Erlöse der internen Leistungsbeziehungen			
30		Kosten der internen Leistungsbeziehungen	5.000	4.500	7.000
<b>31</b>		<b>Ergebnis der Internen Leistungsbeziehungen</b>	<b>5.000</b>	<b>4.500</b>	<b>7.000</b>
<b>32</b>		<b>Jahresergebnis nach Internen Leistungsbeziehungen</b>	<b>30.000</b>	<b>29.500</b>	<b>31.443</b>

## Haushaltsplan 2023

### Teilergebnisplan Kostenstelle 552.1010 Öffentliche Gewässer, wasserbauliche Anlagen, Gewässerschutz

Stadt Rauschenberg

<b>Produktbereich</b>	12	Verkehrsflächen und -anlagen/ÖPNV
<b>Produktgruppe</b>	552	Öffentliche Gewässer, wasserbauliche Anlagen
<b>Produkt</b>	552.10	Öffentl. Gewässer, wasserbaul. Anl., Gewässersch.
<b>Kostenstelle</b>	552.1010	Öffentliche Gewässer, wasserbauliche Anlagen, Gewässerschutz

				Haushaltsansatz		
Nr.	Konten	Bezeichnung	2023	2022	Ergebnis des Jahresabschlusses 2021	
<b>16</b>		<b>Steueraufw.einschl.Aufw.a.ges.Uml.verpfl.</b>	<b>25.000</b>	<b>25.000</b>	<b>24.443</b>	
7355000		Aufw. aus steuerähnl. Umlagen an Zweckv. & dgl.	25.000	25.000	24.443	
<b>19</b>		<b>Summe der ordentlichen Aufwendungen (Pos. 11 - 18)</b>	<b>25.000</b>	<b>25.000</b>	<b>24.443</b>	
<b>20</b>		<b>Verwaltungsergebnis (Pos. 10 ./ Ps. 19)</b>	<b>25.000</b>	<b>25.000</b>	<b>24.443</b>	
<b>24</b>		<b>Ordentliches Ergebnis (Pos. 20 + Pos. 23)</b>	<b>25.000</b>	<b>25.000</b>	<b>24.443</b>	
<b>28</b>		<b>Jahresergebnis vor Intern.LLeistungsbez.</b>	<b>25.000</b>	<b>25.000</b>	<b>24.443</b>	
<b>30</b>		<b>Aufwendungen der Internen Leistungsbeziehungen</b>	<b>5.000</b>	<b>4.500</b>	<b>7.000</b>	
<b>31</b>		<b>Saldo der Internen Leistungsbeziehungen</b>	<b>5.000</b>	<b>4.500</b>	<b>7.000</b>	
<b>32</b>		<b>Jahresergebnis nach Internen Leistungsbeziehungen</b>	<b>30.000</b>	<b>29.500</b>	<b>31.443</b>	

## Haushaltsplan 2023

### Teilfinanzhaushalt Kostenstelle 552.1010 Öffentliche Gewässer, wasserbauliche Anlagen, Gewässerschutz

Stadt Rauschenberg

<b>Produktbereich</b>	12	Verkehrsflächen und -anlagen/ÖPNV
<b>Produktgruppe</b>	552	Öffentliche Gewässer, wasserbauliche Anlagen
<b>Produkt</b>	552.10	Öffentl. Gewässer, wasserbaul. Anl., Gewässersch.
<b>Kostenstelle</b>	552.1010	Öffentliche Gewässer, wasserbauliche Anlagen, Gewässerschutz

		Haushaltsansatz			Investitions- und Investitionsförderungsmaßnahmen		
Nr.	Bezeichnung	2023	Verpflichtungs-ermächtigungen	2022	Ergebnis des Jahresabschlusses 2021	Gesamt-auszahlungsbedarf	davon bisher bereitgestellt
	<b>Einzahlungen aus Investitionstätigkeit</b>						
20	+ Einz. aus Investitionszuweis. und -zuschüssen sowie aus Investitionsbeiträgen				252.579		
21	+ Einz. aus Abgängen von Vermögensgegenständen des Sachanlagevermögens und des immateriellen Anlagevermögens						
22	+ Einz. aus Abgängen von Vermögensgegenständen des Finanzanlagevermögens						
	<b>Einzahlungen aus Finanzierungstätigkeit</b>						
31	+ Einz. aus der Aufnahme v. Krediten und wirtschaftlich vergleichbaren Vorgängen für Investitionen						
	<b>Summe</b>				<b>252.579</b>		
	<b>Auszahlungen aus Investitionstätigkeit</b>						
24	- Ausz. für den Erwerb von Grundstücken und Gebäuden						
25	- Ausz. für Baumaßnahmen				-220.657	-780.000	-780.000
26	- Ausz. für Investitionen in das sonstige Sachanlagevermögen und immaterielle Anlagevermögen davon: Ausz. aus gewährten Investitionszuweisungen und -zuschüssen						
27	- Ausz. für Investitionen in das Finanzanlagevermögen						
	<b>Auszahlungen aus Finanzierungstätigkeit</b>						
32	- Ausz. für die Tilgung von Krediten und wirtschaftlich vergleichbaren Vorgängen für Investitionen						
	<b>Summe</b>				<b>-220.657</b>	<b>-780.000</b>	<b>-780.000</b>
	<b>Saldo (Einzahlungen ./ Auszahlungen)</b>				<b>31.922</b>	<b>-780.000</b>	<b>-780.000</b>

#### Übersicht über die Investitionsmaßnahmen

Bezeichnung	Jahres-ergebnis 2021	Ansatz 2022 2023	Verpflichtungs-ermächtigungen	Finanzplan 2024	Finanzplan 2025 2026	Bisher bereitgestellt	Gesamt Ein- und Auszahl.
Maßnahmen Strukturverbesserung Gewässer	-220.657					-780.000	-640.715
Maßnahmen Strukturverbesserung Gewässer Zuschuss	252.579					780.000	602.540

## Haushaltsplan 2023

### Investitionen

### Kostenstelle 552.1010 Öffentliche Gewässer, wasserbauliche Anlagen, Gewässerschutz

Stadt Rauschenberg

<b>Produktbereich</b>	12	Verkehrsflächen und -anlagen/ÖPNV
<b>Produktgruppe</b>	552	Öffentliche Gewässer, wasserbauliche Anlagen
<b>Produkt</b>	552.10	Öffentl. Gewässer, wasserbaul. Anl., Gewässersch.
<b>Kostenstelle</b>	552.1010	Öffentliche Gewässer, wasserbauliche Anlagen, Gewässerschutz

Nr. Bezeichnung	Ansatz 2023	Verpflichtungs- - Ermächtigunge n	Ansatz 2022	Jahres- ergebnis 2021	Finanzplan 2024	Finanzplan 2025 2026	Bish. bereitgest. Ges. Ein- Ausz.
552-01 Maßnahmen Strukturverbesserung Gewässer	0	0	0	-220.657	0	0 0	-780.000 -640.715
552-019 Maßnahmen Strukturverbesserung Gewässer Zuschuss	0	0	0	252.579	0	0 0	780.000 602.540

# Haushaltsplan 2023

## Teilergebnishaushalt Produktbereich 13 Natur- und Landschaftspflege

Stadt Rauschenberg

**Produktbereich** 13 Natur- und Landschaftspflege

				Haushaltsansatz		
Nr.	Konten	Bezeichnung	2023	2022	Ergebnis des Jahresabschlusses 2021	
		<b>Ordentliche Erträge</b>				
01	50	Privatrechtliche Leistungsentgelte	-177.000	-181.000	-147.185	
02	51	Öffentlich-rechtliche Leistungsentgelte	-59.700	-62.700	-28.697	
03	548-549	Kostensersatzleistungen und -erstattungen				
04	52	Bestandsveränderungen und aktivierte Eigenleistungen				
05	55	Steuern und steuerähnliche Erträge einschl. Erträge aus gesetzlichen Umlagen				
06	547	Erträge aus Transferleistungen				
07	540-543	Erträge aus Zuweisungen und Zuschüssen für lfd. Zwecke und allgemeine Umlagen			-58.232	
08	546	Erträge aus der Auflösung von Sonderposten aus Investitionszuweisungen, -zuschüssen und Investitionsbeiträgen	-42	-42	-42	
09	53	Sonstige ordentliche Erträge	-4.000	-8.000	-4.350	
<b>10</b>		<b>Summe der ordentlichen Erträge (Nr. 1 bis 9)</b>	<b>-240.742</b>	<b>-251.742</b>	<b>-238.506</b>	
		<b>Ordentliche Aufwendungen</b>				
11	62, 63, 640-643, 647-649, 65	Personalaufwendungen	14.170	13.000	13.306	
12	644-646	Versorgungsaufwendungen				
13	60, 61, 67-69	Aufwendungen für Sach- und Dienstleistungen	147.530	139.560	135.284	
14	66	Abschreibungen	1.547	1.545	1.547	
15	71	Aufwendungen für Zuweisungen und Zuschüsse sowie besondere Finanzaufwendungen	27.000	7.000	9.639	
16	73	Steueraufwendungen einschl. Aufwendungen aus gesetzlichen Umlageverpflichtungen				
17	72	Transferaufwendungen				
18	70, 74, 76	Sonstige ordentliche Aufwendungen				
<b>19</b>		<b>Summe der ordentlichen Aufwendungen (Nr. 11 bis 18)</b>	<b>190.247</b>	<b>161.105</b>	<b>159.776</b>	
<b>20</b>		<b>Verwaltungsergebnis (Nr. 10 ./ Nr. 19)</b>	<b>-50.495</b>	<b>-90.637</b>	<b>-78.730</b>	
21	56, 57	Finanzerträge				
22	77	Finanzaufwendungen				
<b>23</b>		<b>Finanzergebnis (Nr. 21 bis Nr. 22)</b>				
<b>24</b>		<b>Ordentliches Ergebnis (Verwaltungsergebnis und Finanzergebnis Nr. 20 und Nr. 23)</b>	<b>-50.495</b>	<b>-90.637</b>	<b>-78.730</b>	
25	59	Außerordentliche Erträge				
26	79	Außerordentliche Aufwendungen				
<b>27</b>		<b>Außerordentliches Ergebnis (Nr. 25 ./ Nr. 26)</b>				
<b>28</b>		<b>Jahresergebnis vor Internen Leistungsbeziehungen (ordentliches Ergebnis und außerordentliches Ergebnis Nr. 24 und Nr. 27)</b>	<b>-50.495</b>	<b>-90.637</b>	<b>-78.730</b>	
29		Erlöse der internen Leistungsbeziehungen				
30		Kosten der internen Leistungsbeziehungen	90.400	94.000	86.000	
<b>31</b>		<b>Ergebnis der Internen Leistungsbeziehungen</b>	<b>90.400</b>	<b>94.000</b>	<b>86.000</b>	
<b>32</b>		<b>Jahresergebnis nach Internen Leistungsbeziehungen</b>	<b>39.905</b>	<b>3.363</b>	<b>7.270</b>	





## Haushaltsplan 2023

### Teilergebnishaushalt Produkt 553.10 Friedhofswesen

Stadt Rauschenberg

<b>Produktbereich</b>	13	Natur- und Landschaftspflege
<b>Produktgruppe</b>	553	Friedhofs- und Bestattungswesen
<b>Produkt</b>	553.10	Friedhofswesen

			Haushaltsansatz		
Nr.	Konten	Bezeichnung	2023	2022	Ergebnis des Jahresabschlusses 2021
		<b>Ordentliche Erträge</b>			
01	50	Privatrechtliche Leistungsentgelte			
02	51	Öffentlich-rechtliche Leistungsentgelte	-59.700	-62.700	-28.697
03	548-549	Kostensersatzleistungen und -erstattungen			
04	52	Bestandsveränderungen und aktivierte Eigenleistungen			
05	55	Steuern und steuerähnliche Erträge einschl. Erträge aus gesetzlichen Umlagen			
06	547	Erträge aus Transferleistungen			
07	540-543	Erträge aus Zuweisungen und Zuschüssen für lfd. Zwecke und allgemeine Umlagen			-3.332
08	546	Erträge aus der Auflösung von Sonderposten aus Investitionszuweisungen, -zuschüssen und Investitionsbeiträgen	-42	-42	-42
09	53	Sonstige ordentliche Erträge	-4.000	-8.000	-2.395
<b>10</b>		<b>Summe der ordentlichen Erträge (Nr. 1 bis 9)</b>	<b>-63.742</b>	<b>-70.742</b>	<b>-34.466</b>
		<b>Ordentliche Aufwendungen</b>			
11	62, 63, 640-643, 647-649, 65	Personalaufwendungen	14.170	13.000	13.306
12	644-646	Versorgungsaufwendungen			
13	60, 61, 67-69	Aufwendungen für Sach- und Dienstleistungen	28.110	20.140	19.163
14	66	Abschreibungen	1.405	1.403	1.405
15	71	Aufwendungen für Zuweisungen und Zuschüsse sowie besondere Finanzaufwendungen			
16	73	Steueraufwendungen einschl. Aufwendungen aus gesetzlichen Umlageverpflichtungen			
17	72	Transferaufwendungen			
18	70, 74, 76	Sonstige ordentliche Aufwendungen			
<b>19</b>		<b>Summe der ordentlichen Aufwendungen (Nr. 11 bis 18)</b>	<b>43.685</b>	<b>34.543</b>	<b>33.873</b>
<b>20</b>		<b>Verwaltungsergebnis (Nr. 10 ./ Nr. 19)</b>	<b>-20.057</b>	<b>-36.199</b>	<b>-593</b>
21	56, 57	Finanzerträge			
22	77	Finanzaufwendungen			
<b>23</b>		<b>Finanzergebnis (Nr. 21 bis Nr. 22)</b>			
<b>24</b>		<b>Ordentliches Ergebnis (Verwaltungsergebnis und Finanzergebnis Nr. 20 und Nr. 23)</b>	<b>-20.057</b>	<b>-36.199</b>	<b>-593</b>
25	59	Außerordentliche Erträge			
26	79	Außerordentliche Aufwendungen			
<b>27</b>		<b>Außerordentliches Ergebnis (Nr. 25 ./ Nr. 26)</b>			
<b>28</b>		<b>Jahresergebnis vor Internen Leistungsbeziehungen (ordentliches Ergebnis und außerordentliches Ergebnis Nr. 24 und Nr. 27)</b>	<b>-20.057</b>	<b>-36.199</b>	<b>-593</b>
29		Erlöse der internen Leistungsbeziehungen			
30		Kosten der internen Leistungsbeziehungen	14.000	15.000	31.000
<b>31</b>		<b>Ergebnis der Internen Leistungsbeziehungen</b>	<b>14.000</b>	<b>15.000</b>	<b>31.000</b>
<b>32</b>		<b>Jahresergebnis nach Internen Leistungsbeziehungen</b>	<b>-6.057</b>	<b>-21.199</b>	<b>30.407</b>

## Haushaltsplan 2023

Teilergebnisplan  
Produkt 553.10 Friedhofswesen

Stadt Rauschenberg

Produktbereich 13 Natur- und Landschaftspflege  
 Produktgruppe 553 Friedhofs- und Bestattungswesen  
 Produkt 553.10 Friedhofswesen

		Haushaltsansatz			
Nr.	Konten	Bezeichnung	2023	2022	Ergebnis des Jahresabschlusses 2021
<b>02</b>		<b>Öffentlich-rechtliche Leistungsentgelte</b>	<b>-59.700</b>	<b>-62.700</b>	<b>-28.697</b>
5101000		öffentlich rechtliche Verwaltungsgebühren	-1.200	-1.700	-1.780
5110000		öffentlich rechtliche Benutzungsgebühren	-58.500	-61.000	-26.917
<b>07</b>		<b>Ertr.a.Zuweisgn.u.Zusch.f.lfd.Zwecke u.allg.Uml.</b>			<b>-3.332</b>
5410300		Sonstige Zuweisungen des Landes			-3.332
<b>08</b>		<b>Ertr.a.Aufl.v.Sonderp.a.Inv.zuw.-zusch.u.-Beitr.</b>	<b>-42</b>	<b>-42</b>	<b>-42</b>
5462000		Erträge Auflösung von SOPO Investitionsbeiträgen	-42	-42	-42
<b>09</b>		<b>Sonstige ordentliche Erträge</b>	<b>-4.000</b>	<b>-8.000</b>	<b>-2.395</b>
5399040		verschiedene Kostenerstattungen	-4.000	-8.000	-2.395
<b>10</b>		<b>Summe der ordentlichen Erträge (Pos. 1 - 9)</b>	<b>-63.742</b>	<b>-70.742</b>	<b>-34.466</b>
<b>11</b>		<b>Personalaufwendungen</b>	<b>14.170</b>	<b>13.000</b>	<b>13.306</b>
6201000		Entg. für geleist. Arbeitszeit (einschl. Zulagen)	1.100		
6201030		Entg. sonst. Beschäftigte (Aushilfen)	9.850	10.800	10.280
6401000		AG-Anteil zur Sozialvers. Entgeltbereich	250	900	
6401100		AG-Anteil zur Sozialvers. sonst. Beschäftigte	2.900	1.300	3.026
6470000		Zukunftsicherung/Zusatzversorg. Entgeltbereich	70		
<b>13</b>		<b>Aufwendungen für Sach- und Dienstleistungen</b>	<b>28.110</b>	<b>20.140</b>	<b>19.163</b>
6051000		Strom	500	700	330
6055000		Treibstoffe	500	450	532
6056000		Wasser	500	500	128
6057000		Abwasser	200	250	148
6058000		Müll	2.600	2.600	253
6061000		Materialaufw. für Gebäude u. Außenanlagen			2.350
6063000		Materialaufw. für Einrichtungen und Ausstattungen	5.800	5.800	1.327
6069000		sonstiger Aufw. für Reparatur u. Instandhaltung	750	550	500
6161000		Instandh. Gebäude, Außenanl. (Bauunterhaltung)	4.000	4.000	4.046
6163000		Instandh. von Einrichtungen und Ausstattungen	11.000	3.200	8.086
6701000		Mieten, Pachten, Erbbauzinsen	60	60	51
6900100		Beiträge f. Gebäudebezogene Versicherungen	1.150	1.030	577
6910000		Beitr. Wirtschaftsverb. & Berufsvertr, sonst. Vere	450	400	243
6993620		Kränze Volkstrauertag	600	600	590
<b>14</b>		<b>Abschreibungen</b>	<b>1.405</b>	<b>1.403</b>	<b>1.405</b>
6620000		Abschr. Gebäude u. -einr. , SachAnlag., InfrStrktV	1.275	1.275	1.275
6642000		Abschr. auf Betriebsausstattung	130	128	130
<b>19</b>		<b>Summe der ordentlichen Aufwendungen (Pos. 11 - 18)</b>	<b>43.685</b>	<b>34.543</b>	<b>33.874</b>
<b>20</b>		<b>Verwaltungsergebnis (Pos. 10 ./ Ps. 19)</b>	<b>-20.057</b>	<b>-36.199</b>	<b>-592</b>
<b>24</b>		<b>Ordentliches Ergebnis (Pos. 20 + Pos. 23)</b>	<b>-20.057</b>	<b>-36.199</b>	<b>-592</b>
<b>28</b>		<b>Jahresergebnis vor Intern.LLeistungsbez.</b>	<b>-20.057</b>	<b>-36.199</b>	<b>-592</b>
<b>30</b>		<b>Aufwendungen der Internen Leistungsbeziehungen</b>	<b>14.000</b>	<b>15.000</b>	<b>31.000</b>
<b>31</b>		<b>Saldo der Internen Leistungsbeziehungen</b>	<b>14.000</b>	<b>15.000</b>	<b>31.000</b>
<b>32</b>		<b>Jahresergebnis nach internen Leistungsbeziehungen</b>	<b>-6.057</b>	<b>-21.199</b>	<b>30.408</b>

## Haushaltsplan 2023

### Teilfinanzhaushalt Produkt 553.10 Friedhofswesen

Stadt Rauschenberg

<b>Produktbereich</b>	13	Natur- und Landschaftspflege
<b>Produktgruppe</b>	553	Friedhofs- und Bestattungswesen
<b>Produkt</b>	553.10	Friedhofswesen

		Haushaltsansatz			Investitions- und Investitionsförderungsmaßnahmen		
Nr.	Bezeichnung	2023	Verpflichtungs-ermächtigungen	2022	Ergebnis des Jahresabschlusses 2021	Gesamt-auszahlungsbedarf	davon bisher bereitgestellt
	<b>Einzahlungen aus Investitionstätigkeit</b>						
20	+ Einz. aus Investitionszuweis. und -zuschüssen sowie aus Investitionsbeiträgen						
21	+ Einz. aus Abgängen von Vermögensgegenständen des Sachanlagevermögens und des immateriellen Anlagevermögens						
22	+ Einz. aus Abgängen von Vermögensgegenständen des Finanzanlagevermögens						
	<b>Einzahlungen aus Finanzierungstätigkeit</b>						
31	+ Einz. aus der Aufnahme v. Krediten und wirtschaftlich vergleichbaren Vorgängen für Investitionen						
	<b>Summe</b>						
	<b>Auszahlungen aus Investitionstätigkeit</b>						
24	- Ausz. für den Erwerb von Grundstücken und Gebäuden						
25	- Ausz. für Baumaßnahmen			-10.000		-20.000	-20.000
26	- Ausz. für Investitionen in das sonstige Sachanlagevermögen und immaterielle Anlagevermögen davon: Ausz. aus gewährten Investitionszuweisungen und -zuschüssen						
27	- Ausz. für Investitionen in das Finanzanlagevermögen						
	<b>Auszahlungen aus Finanzierungstätigkeit</b>						
32	- Ausz. für die Tilgung von Krediten und wirtschaftlich vergleichbaren Vorgängen für Investitionen						
	<b>Summe</b>			-10.000		-20.000	-20.000
	<b>Saldo (Einzahlungen ./ Auszahlungen)</b>			-10.000		-20.000	-20.000

#### Übersicht über die Investitionsmaßnahmen

Bezeichnung	Jahres-ergebnis 2021	Ansatz 2022 2023	Verpflichtungs- Ermächtigungen	Finanzplan 2024	Finanzplan 2025 2026	Bisher bereitgestellt	Gesamt Ein- und Auszahl.
Denkmal Friedhof Ernsthäuser		-10.000				-10.000	

## Haushaltsplan 2023

### Investitionen Produkt 553.10 Friedhofswesen

Stadt Rauschenberg

<b>Produktbereich</b>	13	Natur- und Landschaftspflege
<b>Produktgruppe</b>	553	Friedhofs- und Bestattungswesen
<b>Produkt</b>	553.10	Friedhofswesen

Nr. Bezeichnung	Ansatz 2023	Verpflichtungs- - Ermächtigunge n	Ansatz 2022	Jahres- ergebnis 2021	Finanzplan 2024	Finanzplan 2025 2026	Bish. bereitgest. Ges. Ein- Ausz.
553-30 Denkmal Friedhof Ernsthausen	0	0	-10.000	0	0	0 0	-10.000 0

## Haushaltsplan 2023

### Teilergebnishaushalt Kostenstelle 553.1010 Friedhof Albshausen

Stadt Rauschenberg

<b>Produktbereich</b>	13	Natur- und Landschaftspflege
<b>Produktgruppe</b>	553	Friedhofs- und Bestattungswesen
<b>Produkt</b>	553.10	Friedhofswesen
<b>Kostenstelle</b>	553.1010	Friedhof Albshausen

		Haushaltsansatz			
Nr.	Konten	Bezeichnung	2023	2022	Ergebnis des Jahresabschlusses 2021
		<b>Ordentliche Erträge</b>			
01	50	Privatrechtliche Leistungsentgelte			
02	51	Öffentlich-rechtliche Leistungsentgelte	-5.100	-6.600	-1.571
03	548-549	Kostensersatzleistungen und -erstattungen			
04	52	Bestandsveränderungen und aktivierte Eigenleistungen			
05	55	Steuern und steuerähnliche Erträge einschl. Erträge aus gesetzlichen Umlagen			
06	547	Erträge aus Transferleistungen			
07	540-543	Erträge aus Zuweisungen und Zuschüssen für lfd. Zwecke und allgemeine Umlagen			
08	546	Erträge aus der Auflösung von Sonderposten aus Investitionszuweisungen, -zuschüssen und Investitionsbeiträgen			
09	53	Sonstige ordentliche Erträge			
<b>10</b>		<b>Summe der ordentlichen Erträge (Nr. 1 bis 9)</b>	<b>-5.100</b>	<b>-6.600</b>	<b>-1.571</b>
		<b>Ordentliche Aufwendungen</b>			
11	62, 63, 640-643, 647-649, 65	Personalaufwendungen	2.600	2.800	2.660
12	644-646	Versorgungsaufwendungen			
13	60, 61, 67-69	Aufwendungen für Sach- und Dienstleistungen	2.100	2.300	600
14	66	Abschreibungen			
15	71	Aufwendungen für Zuweisungen und Zuschüsse sowie besondere Finanzaufwendungen			
16	73	Steueraufwendungen einschl. Aufwendungen aus gesetzlichen Umlageverpflichtungen			
17	72	Transferaufwendungen			
18	70, 74, 76	Sonstige ordentliche Aufwendungen			
<b>19</b>		<b>Summe der ordentlichen Aufwendungen (Nr. 11 bis 18)</b>	<b>4.700</b>	<b>5.100</b>	<b>3.260</b>
<b>20</b>		<b>Verwaltungsergebnis (Nr. 10 ./ Nr. 19)</b>	<b>-400</b>	<b>-1.500</b>	<b>1.689</b>
21	56, 57	Finanzerträge			
22	77	Finanzaufwendungen			
<b>23</b>		<b>Finanzergebnis (Nr. 21 bis Nr. 22)</b>			
<b>24</b>		<b>Ordentliches Ergebnis (Verwaltungsergebnis und Finanzergebnis Nr. 20 und Nr. 23)</b>	<b>-400</b>	<b>-1.500</b>	<b>1.689</b>
25	59	Außerordentliche Erträge			
26	79	Außerordentliche Aufwendungen			
<b>27</b>		<b>Außerordentliches Ergebnis (Nr. 25 ./ Nr. 26)</b>			
<b>28</b>		<b>Jahresergebnis vor Internen Leistungsbeziehungen (ordentliches Ergebnis und außerordentliches Ergebnis Nr. 24 und Nr. 27)</b>	<b>-400</b>	<b>-1.500</b>	<b>1.689</b>
29		Erlöse der internen Leistungsbeziehungen			
30		Kosten der internen Leistungsbeziehungen	3.000	3.000	5.000
<b>31</b>		<b>Ergebnis der Internen Leistungsbeziehungen</b>	<b>3.000</b>	<b>3.000</b>	<b>5.000</b>
<b>32</b>		<b>Jahresergebnis nach Internen Leistungsbeziehungen</b>	<b>2.600</b>	<b>1.500</b>	<b>6.689</b>

## Haushaltsplan 2023

**Teilergebnisplan  
Kostenstelle 553.1010 Friedhof Albshausen**

Stadt Rauschenberg

<b>Produktbereich</b>	13	Natur- und Landschaftspflege
<b>Produktgruppe</b>	553	Friedhofs- und Bestattungswesen
<b>Produkt</b>	553.10	Friedhofswesen
<b>Kostenstelle</b>	553.1010	Friedhof Albshausen

		Haushaltsansatz			
Nr.	Konten	Bezeichnung	2023	2022	Ergebnis des Jahresabschlusses 2021
<b>02</b>		<b>Öffentlich-rechtliche Leistungsentgelte</b>	<b>-5.100</b>	<b>-6.600</b>	<b>-1.571</b>
5101000		öffentlich rechtliche Verwaltungsgebühren	-100	-100	-200
5110000		öffentlich rechtliche Benutzungsgebühren	-5.000	-6.500	-1.371
<b>10</b>		<b>Summe der ordentlichen Erträge (Pos. 1 - 9)</b>	<b>-5.100</b>	<b>-6.600</b>	<b>-1.571</b>
<b>11</b>		<b>Personalaufwendungen</b>	<b>2.600</b>	<b>2.800</b>	<b>2.660</b>
6201030		Entg. sonst. Beschäftigte (Aushilfen)	2.000	2.400	2.040
6401100		AG-Anteil zur Sozialvers. sonst. Beschäftigte	600	400	620
<b>13</b>		<b>Aufwendungen für Sach- und Dienstleistungen</b>	<b>2.100</b>	<b>2.300</b>	<b>600</b>
6051000		Strom		200	
6055000		Treibstoffe	100	50	49
6057000		Abwasser		50	
6058000		Müll	600	600	73
6063000		Materialaufw. für Einrichtungen und Ausstattungen	500	500	92
6069000		sonstiger Aufw. für Reparatur u. Instandhaltung	100	100	91
6163000		Instandh. von Einrichtungen und Ausstattungen	500	500	212
6900100		Beiträge f. Gebäudebezogene Versicherungen	200	200	
6910000		Beitr. Wirtschaftsverb. & Berufsvertr, sonst. Vere	100	100	83
<b>19</b>		<b>Summe der ordentlichen Aufwendungen (Pos. 11 - 18)</b>	<b>4.700</b>	<b>5.100</b>	<b>3.260</b>
<b>20</b>		<b>Verwaltungsergebnis (Pos. 10 ./ Ps. 19)</b>	<b>-400</b>	<b>-1.500</b>	<b>1.689</b>
<b>24</b>		<b>Ordentliches Ergebnis (Pos. 20 + Pos. 23)</b>	<b>-400</b>	<b>-1.500</b>	<b>1.689</b>
<b>28</b>		<b>Jahresergebnis vor Intern.LLeistungsbez.</b>	<b>-400</b>	<b>-1.500</b>	<b>1.689</b>
<b>30</b>		<b>Aufwendungen der Internen Leistungsbeziehungen</b>	<b>3.000</b>	<b>3.000</b>	<b>5.000</b>
<b>31</b>		<b>Saldo der Internen Leistungsbeziehungen</b>	<b>3.000</b>	<b>3.000</b>	<b>5.000</b>
<b>32</b>		<b>Jahresergebnis nach Internen Leistungsbeziehungen</b>	<b>2.600</b>	<b>1.500</b>	<b>6.689</b>

## Haushaltsplan 2023

### Teilfinanzhaushalt Kostenstelle 553.1010 Friedhof Albshausen

Stadt Rauschenberg

<b>Produktbereich</b>	13	Natur- und Landschaftspflege
<b>Produktgruppe</b>	553	Friedhofs- und Bestattungswesen
<b>Produkt</b>	553.10	Friedhofswesen
<b>Kostenstelle</b>	553.1010	Friedhof Albshausen

		Haushaltsansatz				Investitions- und Investitionsförderungsmaßnahmen	
Nr.	Bezeichnung	2023	Verpflichtungsermächtigungen	2022	Ergebnis des Jahresabschlusses 2021	Gesamtauszahlungsbedarf	davon bisher bereitgestellt
	<b>Einzahlungen aus Investitionstätigkeit</b>						
20	+ Einz. aus Investitionszuweis. und -zuschüssen sowie aus Investitionsbeiträgen						
21	+ Einz. aus Abgängen von Vermögensgegenständen des Sachanlagevermögens und des immateriellen Anlagevermögens						
22	+ Einz. aus Abgängen von Vermögensgegenständen des Finanzanlagevermögens						
	<b>Einzahlungen aus Finanzierungstätigkeit</b>						
31	+ Einz. aus der Aufnahme v. Krediten und wirtschaftlich vergleichbaren Vorgängen für Investitionen						
	<b>Summe</b>						
	<b>Auszahlungen aus Investitionstätigkeit</b>						
24	- Ausz. für den Erwerb von Grundstücken und Gebäuden						
25	- Ausz. für Baumaßnahmen						
26	- Ausz. für Investitionen in das sonstige Sachanlagevermögen und immaterielle Anlagevermögen davon: Ausz. aus gewährten Investitionszuweisungen und -zuschüssen						
27	- Ausz. für Investitionen in das Finanzanlagevermögen						
	<b>Auszahlungen aus Finanzierungstätigkeit</b>						
32	- Ausz. für die Tilgung von Krediten und wirtschaftlich vergleichbaren Vorgängen für Investitionen						
	<b>Summe</b>						
	<b>Saldo (Einzahlungen ./ Auszahlungen)</b>						



## Haushaltsplan 2023

### Teilergebnishaushalt Kostenstelle 553.1020 Friedhof Bracht

Stadt Rauschenberg

<b>Produktbereich</b>	13	Natur- und Landschaftspflege
<b>Produktgruppe</b>	553	Friedhofs- und Bestattungswesen
<b>Produkt</b>	553.10	Friedhofswesen
<b>Kostenstelle</b>	553.1020	Friedhof Bracht

			Haushaltsansatz		Ergebnis des Jahresabschlusses 2021
Nr.	Konten	Bezeichnung	2023	2022	
<b>Ordentliche Erträge</b>					
01	50	Privatrechtliche Leistungsentgelte			
02	51	Öffentlich-rechtliche Leistungsentgelte	-14.600	-11.600	-5.172
03	548-549	Kostensersatzleistungen und -erstattungen			
04	52	Bestandsveränderungen und aktivierte Eigenleistungen			
05	55	Steuern und steuerähnliche Erträge einschl. Erträge aus gesetzlichen Umlagen			
06	547	Erträge aus Transferleistungen			
07	540-543	Erträge aus Zuweisungen und Zuschüssen für lfd. Zwecke und allgemeine Umlagen			
08	546	Erträge aus der Auflösung von Sonderposten aus Investitionszuweisungen, -zuschüssen und Investitionsbeiträgen	-42	-42	-42
09	53	Sonstige ordentliche Erträge			
<b>10</b>		<b>Summe der ordentlichen Erträge (Nr. 1 bis 9)</b>	<b>-14.642</b>	<b>-11.642</b>	<b>-5.214</b>
<b>Ordentliche Aufwendungen</b>					
11	62, 63, 640-643, 647-649, 65	Personalaufwendungen	5.550	4.500	5.357
12	644-646	Versorgungsaufwendungen			
13	60, 61, 67-69	Aufwendungen für Sach- und Dienstleistungen	3.500	3.050	1.844
14	66	Abschreibungen	259	259	258
15	71	Aufwendungen für Zuweisungen und Zuschüsse sowie besondere Finanzaufwendungen			
16	73	Steueraufwendungen einschl. Aufwendungen aus gesetzlichen Umlageverpflichtungen			
17	72	Transferaufwendungen			
18	70, 74, 76	Sonstige ordentliche Aufwendungen			
<b>19</b>		<b>Summe der ordentlichen Aufwendungen (Nr. 11 bis 18)</b>	<b>9.309</b>	<b>7.809</b>	<b>7.459</b>
<b>20</b>		<b>Verwaltungsergebnis (Nr. 10 ./ Nr. 19)</b>	<b>-5.333</b>	<b>-3.833</b>	<b>2.245</b>
21	56, 57	Finanzerträge			
22	77	Finanzaufwendungen			
<b>23</b>		<b>Finanzergebnis (Nr. 21 bis Nr. 22)</b>			
<b>24</b>		<b>Ordentliches Ergebnis (Verwaltungsergebnis und Finanzergebnis Nr. 20 und Nr. 23)</b>	<b>-5.333</b>	<b>-3.833</b>	<b>2.245</b>
25	59	Außerordentliche Erträge			
26	79	Außerordentliche Aufwendungen			
<b>27</b>		<b>Außerordentliches Ergebnis (Nr. 25 ./ Nr. 26)</b>			
<b>28</b>		<b>Jahresergebnis vor Internen Leistungsbeziehungen (ordentliches Ergebnis und außerordentliches Ergebnis Nr. 24 und Nr. 27)</b>	<b>-5.333</b>	<b>-3.833</b>	<b>2.245</b>
29		Erlöse der internen Leistungsbeziehungen			
30		Kosten der internen Leistungsbeziehungen	3.000	3.500	6.000
<b>31</b>		<b>Ergebnis der Internen Leistungsbeziehungen</b>	<b>3.000</b>	<b>3.500</b>	<b>6.000</b>
<b>32</b>		<b>Jahresergebnis nach Internen Leistungsbeziehungen</b>	<b>-2.333</b>	<b>-333</b>	<b>8.245</b>

# Haushaltsplan 2023

## Teilergebnisplan Kostenstelle 553.1020 Friedhof Bracht

Stadt Rauschenberg

<b>Produktbereich</b>	13	Natur- und Landschaftspflege
<b>Produktgruppe</b>	553	Friedhofs- und Bestattungswesen
<b>Produkt</b>	553.10	Friedhofswesen
<b>Kostenstelle</b>	553.1020	Friedhof Bracht

		Haushaltsansatz			
Nr.	Konten	Bezeichnung	2023	2022	Ergebnis des Jahresabschlusses 2021
<b>02</b>		<b>Öffentlich-rechtliche Leistungsentgelte</b>	<b>-14.600</b>	<b>-11.600</b>	<b>-5.172</b>
5101000		öffentlich rechtliche Verwaltungsgebühren	-600	-600	-600
5110000		öffentlich rechtliche Benutzungsgebühren	-14.000	-11.000	-4.572
<b>08</b>		<b>Ertr.a.Aufl.v.Sonderp.a.Inv.zuw.-zusch.u.-Beitr.</b>	<b>-42</b>	<b>-42</b>	<b>-42</b>
5462000		Erträge Auflösung von SOPO Investitionsbeiträgen	-42	-42	-42
<b>10</b>		<b>Summe der ordentlichen Erträge (Pos. 1 - 9)</b>	<b>-14.642</b>	<b>-11.642</b>	<b>-5.214</b>
<b>11</b>		<b>Personalaufwendungen</b>	<b>5.550</b>	<b>4.500</b>	<b>5.357</b>
6201030		Entg. sonst. Beschäftigte (Aushilfen)	4.250	3.600	4.184
6401100		AG-Anteil zur Sozialvers. sonst. Beschäftigte	1.300	900	1.173
<b>13</b>		<b>Aufwendungen für Sach- und Dienstleistungen</b>	<b>3.500</b>	<b>3.050</b>	<b>1.844</b>
6051000		Strom	300	300	165
6055000		Treibstoffe			30
6056000		Wasser			1
6057000		Abwasser	100	100	92
6058000		Müll	1.200	1.200	126
6063000		Materialaufw. für Einrichtungen und Ausstattungen	700	700	654
6069000		sonstiger Aufw. für Reparatur u. Instandhaltung	300	100	192
6163000		Instandh. von Einrichtungen und Ausstattungen	500	300	517
6900100		Beiträge f. Gebäudebezogene Versicherungen	250	250	
6910000		Beitr. Wirtschaftsverb. & Berufsvertr, sonst. Vere	150	100	68
<b>14</b>		<b>Abschreibungen</b>	<b>259</b>	<b>259</b>	<b>258</b>
6620000		Abschr. Gebäude u. -einr. , SachAnlag., InfrStrktV	259	259	258
<b>19</b>		<b>Summe der ordentlichen Aufwendungen (Pos. 11 - 18)</b>	<b>9.309</b>	<b>7.809</b>	<b>7.459</b>
<b>20</b>		<b>Verwaltungsergebnis (Pos. 10 ./ Ps. 19)</b>	<b>-5.333</b>	<b>-3.833</b>	<b>2.245</b>
<b>24</b>		<b>Ordentliches Ergebnis (Pos. 20 + Pos. 23)</b>	<b>-5.333</b>	<b>-3.833</b>	<b>2.245</b>
<b>28</b>		<b>Jahresergebnis vor Intern.LLeistungsbez.</b>	<b>-5.333</b>	<b>-3.833</b>	<b>2.245</b>
<b>30</b>		<b>Aufwendungen der Internen Leistungsbeziehungen</b>	<b>3.000</b>	<b>3.500</b>	<b>6.000</b>
<b>31</b>		<b>Saldo der Internen Leistungsbeziehungen</b>	<b>3.000</b>	<b>3.500</b>	<b>6.000</b>
<b>32</b>		<b>Jahresergebnis nach internen Leistungsbeziehungen</b>	<b>-2.333</b>	<b>-333</b>	<b>8.245</b>

## Haushaltsplan 2023

### Teilfinanzhaushalt Kostenstelle 553.1020 Friedhof Bracht

Stadt Rauschenberg

<b>Produktbereich</b>	13	Natur- und Landschaftspflege
<b>Produktgruppe</b>	553	Friedhofs- und Bestattungswesen
<b>Produkt</b>	553.10	Friedhofswesen
<b>Kostenstelle</b>	553.1020	Friedhof Bracht

		Haushaltsansatz				Investitions- und Investitionsförderungsmaßnahmen	
Nr.	Bezeichnung	2023	Verpflichtungsermächtigungen	2022	Ergebnis des Jahresabschlusses 2021	Gesamtauszahlungsbedarf	davon bisher bereitgestellt
	<b>Einzahlungen aus Investitionstätigkeit</b>						
20	+ Einz. aus Investitionszuweis. und -zuschüssen sowie aus Investitionsbeiträgen						
21	+ Einz. aus Abgängen von Vermögensgegenständen des Sachanlagevermögens und des immateriellen Anlagevermögens						
22	+ Einz. aus Abgängen von Vermögensgegenständen des Finanzanlagevermögens						
	<b>Einzahlungen aus Finanzierungstätigkeit</b>						
31	+ Einz. aus der Aufnahme v. Krediten und wirtschaftlich vergleichbaren Vorgängen für Investitionen						
	<b>Summe</b>						
	<b>Auszahlungen aus Investitionstätigkeit</b>						
24	- Ausz. für den Erwerb von Grundstücken und Gebäuden						
25	- Ausz. für Baumaßnahmen					-10.000	-10.000
26	- Ausz. für Investitionen in das sonstige Sachanlagevermögen und immaterielle Anlagevermögen davon: Ausz. aus gewährten Investitionszuweisungen und -zuschüssen						
27	- Ausz. für Investitionen in das Finanzanlagevermögen						
	<b>Auszahlungen aus Finanzierungstätigkeit</b>						
32	- Ausz. für die Tilgung von Krediten und wirtschaftlich vergleichbaren Vorgängen für Investitionen						
	<b>Summe</b>					<b>-10.000</b>	<b>-10.000</b>
	<b>Saldo (Einzahlungen ./ Auszahlungen)</b>					<b>-10.000</b>	<b>-10.000</b>

## Haushaltsplan 2023

### Teilergebnishaushalt Kostenstelle 553.1050 Friedhof Rauschenberg

Stadt Rauschenberg

<b>Produktbereich</b>	13	Natur- und Landschaftspflege
<b>Produktgruppe</b>	553	Friedhofs- und Bestattungswesen
<b>Produkt</b>	553.10	Friedhofswesen
<b>Kostenstelle</b>	553.1050	Friedhof Rauschenberg

			Haushaltsansatz		Ergebnis des Jahresabschlusses 2021
Nr.	Konten	Bezeichnung	2023	2022	
<b>Ordentliche Erträge</b>					
01	50	Privatrechtliche Leistungsentgelte			
02	51	Öffentlich-rechtliche Leistungsentgelte	-32.500	-36.500	-21.171
03	548-549	Kostensersatzleistungen und -erstattungen			
04	52	Bestandsveränderungen und aktivierte Eigenleistungen			
05	55	Steuern und steuerähnliche Erträge einschl. Erträge aus gesetzlichen Umlagen			
06	547	Erträge aus Transferleistungen			
07	540-543	Erträge aus Zuweisungen und Zuschüssen für lfd. Zwecke und allgemeine Umlagen			
08	546	Erträge aus der Auflösung von Sonderposten aus Investitionszuweisungen, -zuschüssen und Investitionsbeiträgen			
09	53	Sonstige ordentliche Erträge		-6.000	
<b>10</b>		<b>Summe der ordentlichen Erträge (Nr. 1 bis 9)</b>	<b>-32.500</b>	<b>-42.500</b>	<b>-21.171</b>
<b>Ordentliche Aufwendungen</b>					
11	62, 63, 640-643, 647-649, 65	Personalaufwendungen	6.020	4.500	5.289
12	644-646	Versorgungsaufwendungen			
13	60, 61, 67-69	Aufwendungen für Sach- und Dienstleistungen	10.310	10.290	7.695
14	66	Abschreibungen	1.146	1.144	1.147
15	71	Aufwendungen für Zuweisungen und Zuschüsse sowie besondere Finanzaufwendungen			
16	73	Steueraufwendungen einschl. Aufwendungen aus gesetzlichen Umlageverpflichtungen			
17	72	Transferaufwendungen			
18	70, 74, 76	Sonstige ordentliche Aufwendungen			
<b>19</b>		<b>Summe der ordentlichen Aufwendungen (Nr. 11 bis 18)</b>	<b>17.476</b>	<b>15.934</b>	<b>14.130</b>
<b>20</b>		<b>Verwaltungsergebnis (Nr. 10 ./ Nr. 19)</b>	<b>-15.024</b>	<b>-26.566</b>	<b>-7.041</b>
21	56, 57	Finanzerträge			
22	77	Finanzaufwendungen			
<b>23</b>		<b>Finanzergebnis (Nr. 21 bis Nr. 22)</b>			
<b>24</b>		<b>Ordentliches Ergebnis (Verwaltungsergebnis und Finanzergebnis Nr. 20 und Nr. 23)</b>	<b>-15.024</b>	<b>-26.566</b>	<b>-7.041</b>
25	59	Außerordentliche Erträge			
26	79	Außerordentliche Aufwendungen			
<b>27</b>		<b>Außerordentliches Ergebnis (Nr. 25 ./ Nr. 26)</b>			
<b>28</b>		<b>Jahresergebnis vor Internen Leistungsbeziehungen (ordentliches Ergebnis und außerordentliches Ergebnis Nr. 24 und Nr. 27)</b>	<b>-15.024</b>	<b>-26.566</b>	<b>-7.041</b>
29		Erlöse der internen Leistungsbeziehungen			
30		Kosten der internen Leistungsbeziehungen			12.000
<b>31</b>		<b>Ergebnis der Internen Leistungsbeziehungen</b>			<b>12.000</b>
<b>32</b>		<b>Jahresergebnis nach Internen Leistungsbeziehungen</b>	<b>-15.024</b>	<b>-26.566</b>	<b>4.959</b>

# Haushaltsplan 2023

## Teilergebnisplan Kostenstelle 553.1050 Friedhof Rauschenberg

Stadt Rauschenberg

<b>Produktbereich</b>	13	Natur- und Landschaftspflege
<b>Produktgruppe</b>	553	Friedhofs- und Bestattungswesen
<b>Produkt</b>	553.10	Friedhofswesen
<b>Kostenstelle</b>	553.1050	Friedhof Rauschenberg

		Haushaltsansatz			
Nr.	Konten	Bezeichnung	2023	2022	Ergebnis des Jahresabschlusses 2021
<b>02</b>		<b>Öffentlich-rechtliche Leistungsentgelte</b>	<b>-32.500</b>	<b>-36.500</b>	<b>-21.171</b>
5101000		öffentlich rechtliche Verwaltungsgebühren	-500	-500	-980
5110000		öffentlich rechtliche Benutzungsgebühren	-32.000	-36.000	-20.191
<b>09</b>		<b>Sonstige ordentliche Erträge</b>		<b>-6.000</b>	
5399040		verschiedene Kostenerstattungen		-6.000	
<b>10</b>		<b>Summe der ordentlichen Erträge (Pos. 1 - 9)</b>	<b>-32.500</b>	<b>-42.500</b>	<b>-21.171</b>
<b>11</b>		<b>Personalaufwendungen</b>	<b>6.020</b>	<b>4.500</b>	<b>5.289</b>
6201000		Entg. für geleist. Arbeitszeit (einschl. Zulagen)	1.100		
6201030		Entg. sonst. Beschäftigte (Aushilfen)	3.600	3.600	4.056
6401000		AG-Anteil zur Sozialvers. Entgeltbereich	250	900	
6401100		AG-Anteil zur Sozialvers. sonst. Beschäftigte	1.000		1.233
6470000		Zukunftsicherung/Zusatzversorg. Entgeltbereich	70		
<b>13</b>		<b>Aufwendungen für Sach- und Dienstleistungen</b>	<b>10.310</b>	<b>10.290</b>	<b>7.695</b>
6051000		Strom	200	200	165
6055000		Treibstoffe			38
6056000		Wasser	500	500	128
6057000		Abwasser	100	100	56
6058000		Müll	800	800	
6061000		Materialaufw. für Gebäude u. Außenanlagen			2.350
6063000		Materialaufw. für Einrichtungen und Ausstattungen	3.000	3.000	306
6069000		sonstiger Aufw. für Reparatur u. Instandhaltung	250	250	217
6161000		Instandh. Gebäude, Außenanl. (Bauunterhaltung)	4.000	4.000	4.046
6163000		Instandh. von Einrichtungen und Ausstattungen	1.000	1.000	80
6701000		Mieten, Pachten, Erbbauzinsen	60	60	51
6900100		Beiträge f. Gebäudebezogene Versicherungen	200	180	165
6910000		Beitr. Wirtschaftsverb. & Berufsvertr. sonst. Vere	200	200	92
<b>14</b>		<b>Abschreibungen</b>	<b>1.146</b>	<b>1.144</b>	<b>1.147</b>
6620000		Abschr. Gebäude u. -einr. , SachAnlag., InfrStrktV	1.016	1.016	1.017
6642000		Abschr. auf Betriebsausstattung	130	128	130
<b>19</b>		<b>Summe der ordentlichen Aufwendungen (Pos. 11 - 18)</b>	<b>17.476</b>	<b>15.934</b>	<b>14.131</b>
<b>20</b>		<b>Verwaltungsergebnis (Pos. 10 ./ Ps. 19)</b>	<b>-15.024</b>	<b>-26.566</b>	<b>-7.040</b>
<b>24</b>		<b>Ordentliches Ergebnis (Pos. 20 + Pos. 23)</b>	<b>-15.024</b>	<b>-26.566</b>	<b>-7.040</b>
<b>28</b>		<b>Jahresergebnis vor Intern.LLeistungsbez.</b>	<b>-15.024</b>	<b>-26.566</b>	<b>-7.040</b>
<b>30</b>		<b>Aufwendungen der Internen Leistungsbeziehungen</b>			<b>12.000</b>
<b>31</b>		<b>Saldo der Internen Leistungsbeziehungen</b>			<b>12.000</b>
<b>32</b>		<b>Jahresergebnis nach Internen Leistungsbeziehungen</b>	<b>-15.024</b>	<b>-26.566</b>	<b>4.960</b>

## Haushaltsplan 2023

### Teilfinanzhaushalt Kostenstelle 553.1050 Friedhof Rauschenberg

Stadt Rauschenberg

<b>Produktbereich</b>	13	Natur- und Landschaftspflege
<b>Produktgruppe</b>	553	Friedhofs- und Bestattungswesen
<b>Produkt</b>	553.10	Friedhofswesen
<b>Kostenstelle</b>	553.1050	Friedhof Rauschenberg

		Haushaltsansatz				Investitions- und Investitionsförderungsmaßnahmen	
Nr.	Bezeichnung	2023	Verpflichtungsermächtigungen	2022	Ergebnis des Jahresabschlusses 2021	Gesamtauszahlungsbedarf	davon bisher bereitgestellt
	<b>Einzahlungen aus Investitionstätigkeit</b>						
20	+ Einz. aus Investitionszuweis. und -zuschüssen sowie aus Investitionsbeiträgen						
21	+ Einz. aus Abgängen von Vermögensgegenständen des Sachanlagevermögens und des immateriellen Anlagevermögens						
22	+ Einz. aus Abgängen von Vermögensgegenständen des Finanzanlagevermögens						
	<b>Einzahlungen aus Finanzierungstätigkeit</b>						
31	+ Einz. aus der Aufnahme v. Krediten und wirtschaftlich vergleichbaren Vorgängen für Investitionen						
	<b>Summe</b>						
	<b>Auszahlungen aus Investitionstätigkeit</b>						
24	- Ausz. für den Erwerb von Grundstücken und Gebäuden						
25	- Ausz. für Baumaßnahmen						
26	- Ausz. für Investitionen in das sonstige Sachanlagevermögen und immaterielle Anlagevermögen davon: Ausz. aus gewährten Investitionszuweisungen und -zuschüssen						
27	- Ausz. für Investitionen in das Finanzanlagevermögen						
	<b>Auszahlungen aus Finanzierungstätigkeit</b>						
32	- Ausz. für die Tilgung von Krediten und wirtschaftlich vergleichbaren Vorgängen für Investitionen						
	<b>Summe</b>						
	<b>Saldo (Einzahlungen ./ Auszahlungen)</b>						

## Haushaltsplan 2023

### Teilergebnishaushalt Kostenstelle 553.1070 Friedhof allgemein

Stadt Rauschenberg

<b>Produktbereich</b>	13	Natur- und Landschaftspflege
<b>Produktgruppe</b>	553	Friedhofs- und Bestattungswesen
<b>Produkt</b>	553.10	Friedhofswesen
<b>Kostenstelle</b>	553.1070	Friedhof allgemein

			Haushaltsansatz		Ergebnis des Jahresabschlusses 2021
Nr.	Konten	Bezeichnung	2023	2022	
<b>Ordentliche Erträge</b>					
01	50	Privatrechtliche Leistungsentgelte			
02	51	Öffentlich-rechtliche Leistungsentgelte			
03	548-549	Kostensersatzleistungen und -erstattungen			
04	52	Bestandsveränderungen und aktivierte Eigenleistungen			
05	55	Steuern und steuerähnliche Erträge einschl. Erträge aus gesetzlichen Umlagen			
06	547	Erträge aus Transferleistungen			
07	540-543	Erträge aus Zuweisungen und Zuschüssen für lfd. Zwecke und allgemeine Umlagen			-3.332
08	546	Erträge aus der Auflösung von Sonderposten aus Investitionszuweisungen, -zuschüssen und Investitionsbeiträgen			
09	53	Sonstige ordentliche Erträge	-4.000	-2.000	-2.395
<b>10</b>		<b>Summe der ordentlichen Erträge (Nr. 1 bis 9)</b>	<b>-4.000</b>	<b>-2.000</b>	<b>-5.727</b>
<b>Ordentliche Aufwendungen</b>					
11	62, 63, 640-643, 647-649, 65	Personalaufwendungen			
12	644-646	Versorgungsaufwendungen			
13	60, 61, 67-69	Aufwendungen für Sach- und Dienstleistungen	6.800	1.700	6.670
14	66	Abschreibungen			
15	71	Aufwendungen für Zuweisungen und Zuschüsse sowie besondere Finanzaufwendungen			
16	73	Steueraufwendungen einschl. Aufwendungen aus gesetzlichen Umlageverpflichtungen			
17	72	Transferaufwendungen			
18	70, 74, 76	Sonstige ordentliche Aufwendungen			
<b>19</b>		<b>Summe der ordentlichen Aufwendungen (Nr. 11 bis 18)</b>	<b>6.800</b>	<b>1.700</b>	<b>6.670</b>
<b>20</b>		<b>Verwaltungsergebnis (Nr. 10 ./ Nr. 19)</b>	<b>2.800</b>	<b>-300</b>	<b>943</b>
21	56, 57	Finanzerträge			
22	77	Finanzaufwendungen			
<b>23</b>		<b>Finanzergebnis (Nr. 21 bis Nr. 22)</b>			
<b>24</b>		<b>Ordentliches Ergebnis (Verwaltungsergebnis und Finanzergebnis Nr. 20 und Nr. 23)</b>	<b>2.800</b>	<b>-300</b>	<b>943</b>
25	59	Außerordentliche Erträge			
26	79	Außerordentliche Aufwendungen			
<b>27</b>		<b>Außerordentliches Ergebnis (Nr. 25 ./ Nr. 26)</b>			
<b>28</b>		<b>Jahresergebnis vor Internen Leistungsbeziehungen (ordentliches Ergebnis und außerordentliches Ergebnis Nr. 24 und Nr. 27)</b>	<b>2.800</b>	<b>-300</b>	<b>943</b>
29		Erlöse der internen Leistungsbeziehungen			
30		Kosten der internen Leistungsbeziehungen	1.000	1.000	6.000
<b>31</b>		<b>Ergebnis der Internen Leistungsbeziehungen</b>	<b>1.000</b>	<b>1.000</b>	<b>6.000</b>
<b>32</b>		<b>Jahresergebnis nach Internen Leistungsbeziehungen</b>	<b>3.800</b>	<b>700</b>	<b>6.943</b>

## Haushaltsplan 2023

**Teilergebnisplan  
Kostenstelle 553.1070 Friedhof allgemein**

Stadt Rauschenberg

<b>Produktbereich</b>	13	Natur- und Landschaftspflege
<b>Produktgruppe</b>	553	Friedhofs- und Bestattungswesen
<b>Produkt</b>	553.10	Friedhofswesen
<b>Kostenstelle</b>	553.1070	Friedhof allgemein

		Haushaltsansatz			
Nr.	Konten	Bezeichnung	2023	2022	Ergebnis des Jahresabschlusses 2021
<b>07</b>		<b>Ertr.a.Zuwelsgn.u.Zusch.f.lfd.Zwecke u.allg.Uml.</b>			<b>-3.332</b>
5410300		Sonstige Zuweisungen des Landes			-3.332
<b>09</b>		<b>Sonstige ordentliche Erträge</b>	<b>-4.000</b>	<b>-2.000</b>	<b>-2.395</b>
5399040		verschiedene Kostenerstattungen	-4.000	-2.000	-2.395
<b>10</b>		<b>Summe der ordentlichen Erträge (Pos. 1 - 9)</b>	<b>-4.000</b>	<b>-2.000</b>	<b>-5.727</b>
<b>13</b>		<b>Aufwendungen für Sach- und Dienstleistungen</b>	<b>6.800</b>	<b>1.700</b>	<b>6.670</b>
6055000		Treibstoffe	400	400	415
6058000		Müll			54
6063000		Materialaufw. für Einrichtungen und Ausstattungen	200	200	222
6069000		sonstiger Aufw. für Reparatur u. Instandhaltung	100	100	
6163000		Instandh. von Einrichtungen und Ausstattungen	5.000		4.977
6900100		Beiträge f. Gebäudebezogene Versicherungen	500	400	412
6993620		Kränze Volkstrauertag	600	600	590
<b>19</b>		<b>Summe der ordentlichen Aufwendungen (Pos. 11 - 18)</b>	<b>6.800</b>	<b>1.700</b>	<b>6.670</b>
<b>20</b>		<b>Verwaltungsergebnis (Pos. 10 ./ Ps. 19)</b>	<b>2.800</b>	<b>-300</b>	<b>943</b>
<b>24</b>		<b>Ordentliches Ergebnis (Pos. 20 + Pos. 23)</b>	<b>2.800</b>	<b>-300</b>	<b>943</b>
<b>28</b>		<b>Jahresergebnis vor Intern.LLeistungsbez.</b>	<b>2.800</b>	<b>-300</b>	<b>943</b>
<b>30</b>		<b>Aufwendungen der Internen Leistungsbeziehungen</b>	<b>1.000</b>	<b>1.000</b>	<b>6.000</b>
<b>31</b>		<b>Saldo der Internen Leistungsbeziehungen</b>	<b>1.000</b>	<b>1.000</b>	<b>6.000</b>
<b>32</b>		<b>Jahresergebnis nach Internen Leistungsbeziehungen</b>	<b>3.800</b>	<b>700</b>	<b>6.943</b>



## Haushaltsplan 2023

### Teilfinanzhaushalt Kostenstelle 553.1070 Friedhof allgemein

Stadt Rauschenberg

<b>Produktbereich</b>	13	Natur- und Landschaftspflege
<b>Produktgruppe</b>	553	Friedhofs- und Bestattungswesen
<b>Produkt</b>	553.10	Friedhofswesen
<b>Kostenstelle</b>	553.1070	Friedhof allgemein

		Haushaltsansatz			Investitions- und Investitionsförderungsmaßnahmen		
Nr.	Bezeichnung	2023	Verpflichtungs-ermächtigungen	2022	Ergebnis des Jahresabschlusses 2021	Gesamt-auszahlungsbedarf	davon bisher bereitgestellt
	<b>Einzahlungen aus Investitionstätigkeit</b>						
20	+ Einz. aus Investitionszuweis. und -zuschüssen sowie aus Investitionsbeiträgen						
21	+ Einz. aus Abgängen von Vermögensgegenständen des Sachanlagevermögens und des immateriellen Anlagevermögens						
22	+ Einz. aus Abgängen von Vermögensgegenständen des Finanzanlagevermögens						
	<b>Einzahlungen aus Finanzierungstätigkeit</b>						
31	+ Einz. aus der Aufnahme v. Krediten und wirtschaftlich vergleichbaren Vorgängen für Investitionen						
	<b>Summe</b>						
	<b>Auszahlungen aus Investitionstätigkeit</b>						
24	- Ausz. für den Erwerb von Grundstücken und Gebäuden						
25	- Ausz. für Baumaßnahmen			-10.000		-10.000	-10.000
26	- Ausz. für Investitionen in das sonstige Sachanlagevermögen und immaterielle Anlagevermögen davon: Ausz. aus gewährten Investitionszuweisungen und -zuschüssen						
27	- Ausz. für Investitionen in das Finanzanlagevermögen						
	<b>Auszahlungen aus Finanzierungstätigkeit</b>						
32	- Ausz. für die Tilgung von Krediten und wirtschaftlich vergleichbaren Vorgängen für Investitionen						
	<b>Summe</b>			-10.000		-10.000	-10.000
	<b>Saldo (Einzahlungen ./ Auszahlungen)</b>			-10.000		-10.000	-10.000

#### Übersicht über die Investitionsmaßnahmen

Bezeichnung	Jahres-ergebnis 2021	Ansatz 2022 2023	Verpflichtungs- Ermächtigungen	Finanzplan 2024	Finanzplan 2025 2026	Bisher bereitgestellt	Gesamt Ein- und Auszahl.
Denkmal Friedhof Ernsthäusen		-10.000				-10.000	

## Haushaltsplan 2023

### Investitionen Kostenstelle 553.1070 Friedhof allgemein

Stadt Rauschenberg

<b>Produktbereich</b>	13	Natur- und Landschaftspflege
<b>Produktgruppe</b>	553	Friedhofs- und Bestattungswesen
<b>Produkt</b>	553.10	Friedhofswesen
<b>Kostenstelle</b>	553.1070	Friedhof allgemein

Nr. Bezeichnung	Ansatz 2023	Verpflichtungs- - Ermächtigunge n	Ansatz 2022	Jahres- ergebnis 2021	Finanzplan 2024	Finanzplan 2025 2026	Bish. bereitgest. Ges. Ein- Ausz.
553-30 Denkmal Friedhof Ernsthausen	0	0	-10.000	0	0	0 0	-10.000 0

## Haushaltsplan 2023

### Teilergebnishaushalt Kostenstelle 553.1080 Friedhof Baumbestattungen

Stadt Rauschenberg

<b>Produktbereich</b>	13	Natur- und Landschaftspflege
<b>Produktgruppe</b>	553	Friedhofs- und Bestattungswesen
<b>Produkt</b>	553.10	Friedhofswesen
<b>Kostenstelle</b>	553.1080	Friedhof Baumbestattungen

			Haushaltsansatz		Ergebnis des Jahresabschlusses 2021
Nr.	Konten	Bezeichnung	2023	2022	
<b>Ordentliche Erträge</b>					
01	50	Privatrechtliche Leistungsentgelte			
02	51	Öffentlich-rechtliche Leistungsentgelte	-7.500	-8.000	-783
03	548-549	Kostensersatzleistungen und -erstattungen			
04	52	Bestandsveränderungen und aktivierte Eigenleistungen			
05	55	Steuern und steuerähnliche Erträge einschl. Erträge aus gesetzlichen Umlagen			
06	547	Erträge aus Transferleistungen			
07	540-543	Erträge aus Zuweisungen und Zuschüssen für lfd. Zwecke und allgemeine Umlagen			
08	546	Erträge aus der Auflösung von Sonderposten aus Investitionszuweisungen, -zuschüssen und Investitionsbeiträgen			
09	53	Sonstige ordentliche Erträge			
<b>10</b>		<b>Summe der ordentlichen Erträge (Nr. 1 bis 9)</b>	<b>-7.500</b>	<b>-8.000</b>	<b>-783</b>
<b>Ordentliche Aufwendungen</b>					
11	62, 63, 640-643, 647-649, 65	Personalaufwendungen		1.200	
12	644-646	Versorgungsaufwendungen			
13	60, 61, 67-69	Aufwendungen für Sach- und Dienstleistungen	5.400	2.800	2.353
14	66	Abschreibungen			
15	71	Aufwendungen für Zuweisungen und Zuschüsse sowie besondere Finanzaufwendungen			
16	73	Steueraufwendungen einschl. Aufwendungen aus gesetzlichen Umlageverpflichtungen			
17	72	Transferaufwendungen			
18	70, 74, 76	Sonstige ordentliche Aufwendungen			
<b>19</b>		<b>Summe der ordentlichen Aufwendungen (Nr. 11 bis 18)</b>	<b>5.400</b>	<b>4.000</b>	<b>2.353</b>
<b>20</b>		<b>Verwaltungsergebnis (Nr. 10 ./ Nr. 19)</b>	<b>-2.100</b>	<b>-4.000</b>	<b>1.570</b>
21	56, 57	Finanzerträge			
22	77	Finanzaufwendungen			
<b>23</b>		<b>Finanzergebnis (Nr. 21 bis Nr. 22)</b>			
<b>24</b>		<b>Ordentliches Ergebnis (Verwaltungsergebnis und Finanzergebnis Nr. 20 und Nr. 23)</b>	<b>-2.100</b>	<b>-4.000</b>	<b>1.570</b>
25	59	Außerordentliche Erträge			
26	79	Außerordentliche Aufwendungen			
<b>27</b>		<b>Außerordentliches Ergebnis (Nr. 25 ./ Nr. 26)</b>			
<b>28</b>		<b>Jahresergebnis vor Internen Leistungsbeziehungen (ordentliches Ergebnis und außerordentliches Ergebnis Nr. 24 und Nr. 27)</b>	<b>-2.100</b>	<b>-4.000</b>	<b>1.570</b>
29		Erlöse der internen Leistungsbeziehungen			
30		Kosten der internen Leistungsbeziehungen	7.000	7.500	2.000
<b>31</b>		<b>Ergebnis der Internen Leistungsbeziehungen</b>	<b>7.000</b>	<b>7.500</b>	<b>2.000</b>
<b>32</b>		<b>Jahresergebnis nach Internen Leistungsbeziehungen</b>	<b>4.900</b>	<b>3.500</b>	<b>3.570</b>

## Haushaltsplan 2023

### Teilergebnisplan Kostenstelle 553.1080 Friedhof Baumbestattungen

Stadt Rauschenberg

<b>Produktbereich</b>	13	Natur- und Landschaftspflege
<b>Produktgruppe</b>	553	Friedhofs- und Bestattungswesen
<b>Produkt</b>	553.10	Friedhofswesen
<b>Kostenstelle</b>	553.1080	Friedhof Baumbestattungen

		Haushaltsansatz			
Nr.	Konten	Bezeichnung	2023	2022	Ergebnis des Jahresabschlusses 2021
<b>02</b>		<b>Öffentlich-rechtliche Leistungsentgelte</b>	<b>-7.500</b>	<b>-8.000</b>	<b>-783</b>
5101000		öffentlich rechtliche Verwaltungsgebühren		-500	
5110000		öffentlich rechtliche Benutzungsgebühren	-7.500	-7.500	-783
<b>10</b>		<b>Summe der ordentlichen Erträge (Pos. 1 - 9)</b>	<b>-7.500</b>	<b>-8.000</b>	<b>-783</b>
<b>11</b>		<b>Personalaufwendungen</b>		<b>1.200</b>	
6201030		Entg. sonst. Beschäftigte (Aushilfen)		1.200	
<b>13</b>		<b>Aufwendungen für Sach- und Dienstleistungen</b>	<b>5.400</b>	<b>2.800</b>	<b>2.353</b>
6063000		Materialaufw. für Einrichtungen und Ausstattungen	1.400	1.400	53
6163000		Instandh. von Einrichtungen und Ausstattungen	4.000	1.400	2.300
<b>19</b>		<b>Summe der ordentlichen Aufwendungen (Pos. 11 - 18)</b>	<b>5.400</b>	<b>4.000</b>	<b>2.353</b>
<b>20</b>		<b>Verwaltungsergebnis (Pos. 10 ./ Ps. 19)</b>	<b>-2.100</b>	<b>-4.000</b>	<b>1.570</b>
<b>24</b>		<b>Ordentliches Ergebnis (Pos. 20 + Pos. 23)</b>	<b>-2.100</b>	<b>-4.000</b>	<b>1.570</b>
<b>28</b>		<b>Jahresergebnis vor Intern.LLeistungsbez.</b>	<b>-2.100</b>	<b>-4.000</b>	<b>1.570</b>
<b>30</b>		<b>Aufwendungen der Internen Leistungsbeziehungen</b>	<b>7.000</b>	<b>7.500</b>	<b>2.000</b>
<b>31</b>		<b>Saldo der Internen Leistungsbeziehungen</b>	<b>7.000</b>	<b>7.500</b>	<b>2.000</b>
<b>32</b>		<b>Jahresergebnis nach Internen Leistungsbeziehungen</b>	<b>4.900</b>	<b>3.500</b>	<b>3.570</b>

## Haushaltsplan 2023

### Teilfinanzhaushalt Kostenstelle 553.1080 Friedhof Baumbestattungen

Stadt Rauschenberg

<b>Produktbereich</b>	13	Natur- und Landschaftspflege
<b>Produktgruppe</b>	553	Friedhofs- und Bestattungswesen
<b>Produkt</b>	553.10	Friedhofswesen
<b>Kostenstelle</b>	553.1080	Friedhof Baumbestattungen

		Haushaltsansatz			Investitions- und Investitionsförderungsmaßnahmen		
Nr.	Bezeichnung	2023	Verpflichtungsermächtigungen	2022	Ergebnis des Jahresabschlusses 2021	Gesamtauszahlungsbedarf	davon bisher bereitgestellt
	<b>Einzahlungen aus Investitionstätigkeit</b>						
20	+ Einz. aus Investitionszuweis. und -zuschüssen sowie aus Investitionsbeiträgen						
21	+ Einz. aus Abgängen von Vermögensgegenständen des Sachanlagevermögens und des immateriellen Anlagevermögens						
22	+ Einz. aus Abgängen von Vermögensgegenständen des Finanzanlagevermögens						
	<b>Einzahlungen aus Finanzierungstätigkeit</b>						
31	+ Einz. aus der Aufnahme v. Krediten und wirtschaftlich vergleichbaren Vorgängen für Investitionen						
	<b>Summe</b>						
	<b>Auszahlungen aus Investitionstätigkeit</b>						
24	- Ausz. für den Erwerb von Grundstücken und Gebäuden						
25	- Ausz. für Baumaßnahmen						
26	- Ausz. für Investitionen in das sonstige Sachanlagevermögen und immaterielle Anlagevermögen davon: Ausz. aus gewährten Investitionszuweisungen und -zuschüssen						
27	- Ausz. für Investitionen in das Finanzanlagevermögen						
	<b>Auszahlungen aus Finanzierungstätigkeit</b>						
32	- Ausz. für die Tilgung von Krediten und wirtschaftlich vergleichbaren Vorgängen für Investitionen						
	<b>Summe</b>						
	<b>Saldo (Einzahlungen ./ Auszahlungen)</b>						

## Haushaltsplan 2023

### Teilergebnishaushalt Kostenstelle 554.1010 Naturschutz und Landschaftspflege

Stadt Rauschenberg

<b>Produktbereich</b>	13	Natur- und Landschaftspflege
<b>Produktgruppe</b>	554	Naturschutz und Landschaftspflege
<b>Produkt</b>	554.10	Naturschutz und Landschaftspflege
<b>Kostenstelle</b>	554.1010	Naturschutz und Landschaftspflege

		Haushaltsansatz			
Nr.	Konten	Bezeichnung	2023	2022	Ergebnis des Jahresabschlusses 2021
		<b>Ordentliche Erträge</b>			
01	50	Privatrechtliche Leistungsentgelte			
02	51	Öffentlich-rechtliche Leistungsentgelte			
03	548-549	Kostensersatzleistungen und -erstattungen			
04	52	Bestandsveränderungen und aktivierte Eigenleistungen			
05	55	Steuern und steuerähnliche Erträge einschl. Erträge aus gesetzlichen Umlagen			
06	547	Erträge aus Transferleistungen			
07	540-543	Erträge aus Zuweisungen und Zuschüssen für lfd. Zwecke und allgemeine Umlagen			
08	546	Erträge aus der Auflösung von Sonderposten aus Investitionszuweisungen, -zuschüssen und Investitionsbeiträgen			
09	53	Sonstige ordentliche Erträge			
<b>10</b>		<b>Summe der ordentlichen Erträge (Nr. 1 bis 9)</b>			
		<b>Ordentliche Aufwendungen</b>			
11	62, 63, 640-643, 647-649, 65	Personalaufwendungen			
12	644-646	Versorgungsaufwendungen			
13	60, 61, 67-69	Aufwendungen für Sach- und Dienstleistungen			
14	66	Abschreibungen			
15	71	Aufwendungen für Zuweisungen und Zuschüsse sowie besondere Finanzaufwendungen	15.000	7.000	9.639
16	73	Steueraufwendungen einschl. Aufwendungen aus gesetzlichen Umlageverpflichtungen			
17	72	Transferaufwendungen			
18	70, 74, 76	Sonstige ordentliche Aufwendungen			
<b>19</b>		<b>Summe der ordentlichen Aufwendungen (Nr. 11 bis 18)</b>	<b>15.000</b>	<b>7.000</b>	<b>9.639</b>
<b>20</b>		<b>Verwaltungsergebnis (Nr. 10 ./ Nr. 19)</b>	<b>15.000</b>	<b>7.000</b>	<b>9.639</b>
21	56, 57	Finanzerträge			
22	77	Finanzaufwendungen			
<b>23</b>		<b>Finanzergebnis (Nr. 21 bis Nr. 22)</b>			
<b>24</b>		<b>Ordentliches Ergebnis (Verwaltungsergebnis und Finanzergebnis Nr. 20 und Nr. 23)</b>	<b>15.000</b>	<b>7.000</b>	<b>9.639</b>
25	59	Außerordentliche Erträge			
26	79	Außerordentliche Aufwendungen			
<b>27</b>		<b>Außerordentliches Ergebnis (Nr. 25 ./ Nr. 26)</b>			
<b>28</b>		<b>Jahresergebnis vor Internen Leistungsbeziehungen (ordentliches Ergebnis und außerordentliches Ergebnis Nr. 24 und Nr. 27)</b>	<b>15.000</b>	<b>7.000</b>	<b>9.639</b>
29		Erlöse der internen Leistungsbeziehungen			
30		Kosten der internen Leistungsbeziehungen	71.000	73.000	50.000
<b>31</b>		<b>Ergebnis der Internen Leistungsbeziehungen</b>	<b>71.000</b>	<b>73.000</b>	<b>50.000</b>
<b>32</b>		<b>Jahresergebnis nach Internen Leistungsbeziehungen</b>	<b>86.000</b>	<b>80.000</b>	<b>59.639</b>

## Haushaltsplan 2023

### Teilergebnisplan Kostenstelle 554.1010 Naturschutz und Landschaftspflege

Stadt Rauschenberg

<b>Produktbereich</b>	13	Natur- und Landschaftspflege
<b>Produktgruppe</b>	554	Naturschutz und Landschaftspflege
<b>Produkt</b>	554.10	Naturschutz und Landschaftspflege
<b>Kostenstelle</b>	554.1010	Naturschutz und Landschaftspflege

		Haushaltsansatz			
Nr.	Konten	Bezeichnung	2023	2022	Ergebnis des Jahresabschlusses 2021
<b>15</b>		<b>Aufw.f. Zuweisungen und Zuschüsse s.bes.Finanzaufw</b>	<b>15.000</b>	<b>7.000</b>	<b>9.639</b>
7128000		Zuschüsse für laufende Zwecke an übrige Bereiche	15.000	7.000	9.639
<b>19</b>		<b>Summe der ordentlichen Aufwendungen (Pos. 11 - 18)</b>	<b>15.000</b>	<b>7.000</b>	<b>9.639</b>
<b>20</b>		<b>Verwaltungsergebnis (Pos. 10 ./ Ps. 19)</b>	<b>15.000</b>	<b>7.000</b>	<b>9.639</b>
<b>24</b>		<b>Ordentliches Ergebnis (Pos. 20 + Pos. 23)</b>	<b>15.000</b>	<b>7.000</b>	<b>9.639</b>
<b>28</b>		<b>Jahresergebnis vor Intern.LLeistungsbez.</b>	<b>15.000</b>	<b>7.000</b>	<b>9.639</b>
<b>30</b>		<b>Aufwendungen der Internen Leistungsbeziehungen</b>	<b>71.000</b>	<b>73.000</b>	<b>50.000</b>
<b>31</b>		<b>Saldo der Internen Leistungsbeziehungen</b>	<b>71.000</b>	<b>73.000</b>	<b>50.000</b>
<b>32</b>		<b>Jahresergebnis nach Internen Leistungsbeziehungen</b>	<b>86.000</b>	<b>80.000</b>	<b>59.639</b>

## Haushaltsplan 2023

### Teilfinanzhaushalt Kostenstelle 554.1010 Naturschutz und Landschaftspflege

Stadt Rauschenberg

<b>Produktbereich</b>	13	Natur- und Landschaftspflege
<b>Produktgruppe</b>	554	Naturschutz und Landschaftspflege
<b>Produkt</b>	554.10	Naturschutz und Landschaftspflege
<b>Kostenstelle</b>	554.1010	Naturschutz und Landschaftspflege

		Haushaltsansatz			Investitions- und Investitionsförderungsmaßnahmen		
Nr.	Bezeichnung	2023	Verpflichtungs-ermächtigungen	2022	Ergebnis des Jahresabschlusses 2021	Gesamt-auszahlungsbedarf	davon bisher bereitgestellt
	<b>Einzahlungen aus Investitionstätigkeit</b>						
20	+ Einz. aus Investitionszuweis. und -zuschüssen sowie aus Investitionsbeiträgen						
21	+ Einz. aus Abgängen von Vermögensgegenständen des Sachanlagevermögens und des immateriellen Anlagevermögens						
22	+ Einz. aus Abgängen von Vermögensgegenständen des Finanzanlagevermögens						
	<b>Einzahlungen aus Finanzierungstätigkeit</b>						
31	+ Einz. aus der Aufnahme v. Krediten und wirtschaftlich vergleichbaren Vorgängen für Investitionen						
	<b>Summe</b>						
	<b>Auszahlungen aus Investitionstätigkeit</b>						
24	- Ausz. für den Erwerb von Grundstücken und Gebäuden						
25	- Ausz. für Baumaßnahmen						
26	- Ausz. für Investitionen in das sonstige Sachanlagevermögen und immaterielle Anlagevermögen davon: Ausz. aus gewährten Investitionszuweisungen und -zuschüssen						
27	- Ausz. für Investitionen in das Finanzanlagevermögen						
	<b>Auszahlungen aus Finanzierungstätigkeit</b>						
32	- Ausz. für die Tilgung von Krediten und wirtschaftlich vergleichbaren Vorgängen für Investitionen						
	<b>Summe</b>						
	<b>Saldo (Einzahlungen ./ Auszahlungen)</b>						



# Haushaltsplan 2023

## Teilergebnishaushalt Kostenstelle 554.2010 Klimaschutz

Stadt Rauschenberg

<b>Produktbereich</b>	13	Natur- und Landschaftspflege
<b>Produktgruppe</b>	554	Naturschutz und Landschaftspflege
<b>Produkt</b>	554.10	Naturschutz und Landschaftspflege
<b>Kostenstelle</b>	554.2010	Klimaschutz

				Haushaltsansatz		Ergebnis des Jahresabschlusses 2021
Nr.	Konten	Bezeichnung	2023	2022		
		<b>Ordentliche Erträge</b>				
01	50	Privatrechtliche Leistungsentgelte				
02	51	Öffentlich-rechtliche Leistungsentgelte				
03	548-549	Kostensersatzleistungen und -erstattungen				
04	52	Bestandsveränderungen und aktivierte Eigenleistungen				
05	55	Steuern und steuerähnliche Erträge einschl. Erträge aus gesetzlichen Umlagen				
06	547	Erträge aus Transferleistungen				
07	540-543	Erträge aus Zuweisungen und Zuschüssen für lfd. Zwecke und allgemeine Umlagen				
08	546	Erträge aus der Auflösung von Sonderposten aus Investitionszuweisungen, -zuschüssen und Investitionsbeiträgen				
09	53	Sonstige ordentliche Erträge				
<b>10</b>		<b>Summe der ordentlichen Erträge (Nr. 1 bis 9)</b>				
		<b>Ordentliche Aufwendungen</b>				
11	62, 63, 640-643, 647-649, 65	Personalaufwendungen				
12	644-646	Versorgungsaufwendungen				
13	60, 61, 67-69	Aufwendungen für Sach- und Dienstleistungen				
14	66	Abschreibungen				
15	71	Aufwendungen für Zuweisungen und Zuschüsse sowie besondere Finanzaufwendungen	12.000			
16	73	Steueraufwendungen einschl. Aufwendungen aus gesetzlichen Umlageverpflichtungen				
17	72	Transferaufwendungen				
18	70, 74, 76	Sonstige ordentliche Aufwendungen				
<b>19</b>		<b>Summe der ordentlichen Aufwendungen (Nr. 11 bis 18)</b>	<b>12.000</b>			
<b>20</b>		<b>Verwaltungsergebnis (Nr. 10 ./ Nr. 19)</b>	<b>12.000</b>			
21	56, 57	Finanzerträge				
22	77	Finanzaufwendungen				
<b>23</b>		<b>Finanzergebnis (Nr. 21 bis Nr. 22)</b>				
<b>24</b>		<b>Ordentliches Ergebnis (Verwaltungsergebnis und Finanzergebnis Nr. 20 und Nr. 23)</b>	<b>12.000</b>			
25	59	Außerordentliche Erträge				
26	79	Außerordentliche Aufwendungen				
<b>27</b>		<b>Außerordentliches Ergebnis (Nr. 25 ./ Nr. 26)</b>				
<b>28</b>		<b>Jahresergebnis vor Internen Leistungsbeziehungen (ordentliches Ergebnis und außerordentliches Ergebnis Nr. 24 und Nr. 27)</b>	<b>12.000</b>			
29		Erlöse der internen Leistungsbeziehungen				
30		Kosten der internen Leistungsbeziehungen				
<b>31</b>		<b>Ergebnis der Internen Leistungsbeziehungen</b>				
<b>32</b>		<b>Jahresergebnis nach Internen Leistungsbeziehungen</b>	<b>12.000</b>			

## Haushaltsplan 2023

### Teilergebnisplan Kostenstelle 554.2010 Klimaschutz

Stadt Rauschenberg

<b>Produktbereich</b>	13	Natur- und Landschaftspflege
<b>Produktgruppe</b>	554	Naturschutz und Landschaftspflege
<b>Produkt</b>	554.10	Naturschutz und Landschaftspflege
<b>Kostenstelle</b>	554.2010	Klimaschutz

				Haushaltsansatz		
Nr.	Konten	Bezeichnung	2023	2022	Ergebnis des Jahresabschlusses 2021	
<b>15</b>		<b>Aufw.f. Zuweisungen und Zuschüsse s.bes.Finanzaufw</b>	<b>12.000</b>			
7172000		sonstige Erstattungen an Gemeinden (GV)	12.000			
<b>19</b>		<b>Summe der ordentlichen Aufwendungen (Pos. 11 - 18)</b>	<b>12.000</b>			
<b>20</b>		<b>Verwaltungsergebnis (Pos. 10 ./ Ps. 19)</b>	<b>12.000</b>			
<b>24</b>		<b>Ordentliches Ergebnis (Pos. 20 + Pos. 23)</b>	<b>12.000</b>			
<b>28</b>		<b>Jahresergebnis vor Intern.LLeistungsbez.</b>	<b>12.000</b>			
<b>32</b>		<b>Jahresergebnis nach Internen Leistungsbeziehungen</b>	<b>12.000</b>			

## Haushaltsplan 2023

### Teilfinanzhaushalt Kostenstelle 554.2010 Klimaschutz

Stadt Rauschenberg

<b>Produktbereich</b>	13	Natur- und Landschaftspflege
<b>Produktgruppe</b>	554	Naturschutz und Landschaftspflege
<b>Produkt</b>	554.10	Naturschutz und Landschaftspflege
<b>Kostenstelle</b>	554.2010	Klimaschutz

		Haushaltsansatz				Investitions- und Investitionsförderungsmaßnahmen	
Nr.	Bezeichnung	2023	Verpflichtungsermächtigungen	2022	Ergebnis des Jahresabschlusses 2021	Gesamtauszahlungsbedarf	davon bisher bereitgestellt
	<b>Einzahlungen aus Investitionstätigkeit</b>						
20	+ Einz. aus Investitionszuweis. und -zuschüssen sowie aus Investitionsbeiträgen						
21	+ Einz. aus Abgängen von Vermögensgegenständen des Sachanlagevermögens und des immateriellen Anlagevermögens						
22	+ Einz. aus Abgängen von Vermögensgegenständen des Finanzanlagevermögens						
	<b>Einzahlungen aus Finanzierungstätigkeit</b>						
31	+ Einz. aus der Aufnahme v. Krediten und wirtschaftlich vergleichbaren Vorgängen für Investitionen						
	<b>Summe</b>						
	<b>Auszahlungen aus Investitionstätigkeit</b>						
24	- Ausz. für den Erwerb von Grundstücken und Gebäuden						
25	- Ausz. für Baumaßnahmen						
26	- Ausz. für Investitionen in das sonstige Sachanlagevermögen und immaterielle Anlagevermögen davon: Ausz. aus gewährten Investitionszuweisungen und -zuschüssen						
27	- Ausz. für Investitionen in das Finanzanlagevermögen						
	<b>Auszahlungen aus Finanzierungstätigkeit</b>						
32	- Ausz. für die Tilgung von Krediten und wirtschaftlich vergleichbaren Vorgängen für Investitionen						
	<b>Summe</b>						
	<b>Saldo (Einzahlungen ./ Auszahlungen)</b>						

## Haushaltsplan 2023

### Teilergebnishaushalt Kostenstelle 555.1010 Förderung der Landwirtschaft

Stadt Rauschenberg

<b>Produktbereich</b>	13	Natur- und Landschaftspflege
<b>Produktgruppe</b>	555	Land- und Forstwirtschaft
<b>Produkt</b>	555.10	Förderung der Landwirtschaft
<b>Kostenstelle</b>	555.1010	Förderung der Landwirtschaft

Nr.	Konten	Bezeichnung	Haushaltsansatz		Ergebnis des Jahresabschlusses 2021
			2023	2022	
		<b>Ordentliche Erträge</b>			
01	50	Privatrechtliche Leistungsentgelte			
02	51	Öffentlich-rechtliche Leistungsentgelte			
03	548-549	Kostensersatzleistungen und -erstattungen			
04	52	Bestandsveränderungen und aktivierte Eigenleistungen			
05	55	Steuern und steuerähnliche Erträge einschl. Erträge aus gesetzlichen Umlagen			
06	547	Erträge aus Transferleistungen			
07	540-543	Erträge aus Zuweisungen und Zuschüssen für lfd. Zwecke und allgemeine Umlagen			
08	546	Erträge aus der Auflösung von Sonderposten aus Investitionszuweisungen, -zuschüssen und Investitionsbeiträgen			
09	53	Sonstige ordentliche Erträge			
<b>10</b>		<b>Summe der ordentlichen Erträge (Nr. 1 bis 9)</b>			
		<b>Ordentliche Aufwendungen</b>			
11	62, 63, 640-643, 647-649, 65	Personalaufwendungen			
12	644-646	Versorgungsaufwendungen			
13	60, 61, 67-69	Aufwendungen für Sach- und Dienstleistungen			
14	66	Abschreibungen			
15	71	Aufwendungen für Zuweisungen und Zuschüsse sowie besondere Finanzaufwendungen			
16	73	Steueraufwendungen einschl. Aufwendungen aus gesetzlichen Umlageverpflichtungen			
17	72	Transferaufwendungen			
18	70, 74, 76	Sonstige ordentliche Aufwendungen			
<b>19</b>		<b>Summe der ordentlichen Aufwendungen (Nr. 11 bis 18)</b>			
<b>20</b>		<b>Verwaltungsergebnis (Nr. 10 ./ Nr. 19)</b>			
21	56, 57	Finanzerträge			
22	77	Finanzaufwendungen			
<b>23</b>		<b>Finanzergebnis (Nr. 21 bis Nr. 22)</b>			
<b>24</b>		<b>Ordentliches Ergebnis (Verwaltungsergebnis und Finanzergebnis Nr. 20 und Nr. 23)</b>			
25	59	Außerordentliche Erträge			
26	79	Außerordentliche Aufwendungen			
<b>27</b>		<b>Außerordentliches Ergebnis (Nr. 25 ./ Nr. 26)</b>			
<b>28</b>		<b>Jahresergebnis vor Internen Leistungsbeziehungen (ordentliches Ergebnis und außerordentliches Ergebnis Nr. 24 und Nr. 27)</b>			
29		Erlöse der internen Leistungsbeziehungen			
30		Kosten der internen Leistungsbeziehungen			
<b>31</b>		<b>Ergebnis der Internen Leistungsbeziehungen</b>			
<b>32</b>		<b>Jahresergebnis nach Internen Leistungsbeziehungen</b>			

## Haushaltsplan 2023

### Teilfinanzhaushalt Kostenstelle 555.1010 Förderung der Landwirtschaft

Stadt Rauschenberg

<b>Produktbereich</b>	13	Natur- und Landschaftspflege
<b>Produktgruppe</b>	555	Land- und Forstwirtschaft
<b>Produkt</b>	555.10	Förderung der Landwirtschaft
<b>Kostenstelle</b>	555.1010	Förderung der Landwirtschaft

		Haushaltsansatz			Investitions- und Investitionsförderungsmaßnahmen		
Nr.	Bezeichnung	2023	Verpflichtungsermächtigungen	2022	Ergebnis des Jahresabschlusses 2021	Gesamtauszahlungsbedarf	davon bisher bereitgestellt
	<b>Einzahlungen aus Investitionstätigkeit</b>						
20	+ Einz. aus Investitionszuweis. und -zuschüssen sowie aus Investitionsbeiträgen						
21	+ Einz. aus Abgängen von Vermögensgegenständen des Sachanlagevermögens und des immateriellen Anlagevermögens						
22	+ Einz. aus Abgängen von Vermögensgegenständen des Finanzanlagevermögens						
	<b>Einzahlungen aus Finanzierungstätigkeit</b>						
31	+ Einz. aus der Aufnahme v. Krediten und wirtschaftlich vergleichbaren Vorgängen für Investitionen						
	<b>Summe</b>						
	<b>Auszahlungen aus Investitionstätigkeit</b>						
24	- Ausz. für den Erwerb von Grundstücken und Gebäuden						
25	- Ausz. für Baumaßnahmen						
26	- Ausz. für Investitionen in das sonstige Sachanlagevermögen und immaterielle Anlagevermögen davon: Ausz. aus gewährten Investitionszuweisungen und -zuschüssen						
27	- Ausz. für Investitionen in das Finanzanlagevermögen						
	<b>Auszahlungen aus Finanzierungstätigkeit</b>						
32	- Ausz. für die Tilgung von Krediten und wirtschaftlich vergleichbaren Vorgängen für Investitionen						
	<b>Summe</b>						
	<b>Saldo (Einzahlungen ./ Auszahlungen)</b>						

## Haushaltsplan 2023

### Teilergebnishaushalt Kostenstelle 555.2010 Betrieb des Stadtwaldes

Stadt Rauschenberg

<b>Produktbereich</b>	13	Natur- und Landschaftspflege
<b>Produktgruppe</b>	555	Land- und Forstwirtschaft
<b>Produkt</b>	555.20	Betrieb des Stadtwaldes
<b>Kostenstelle</b>	555.2010	Betrieb des Stadtwaldes

		Haushaltsansatz			
Nr.	Konten	Bezeichnung	2023	2022	Ergebnis des Jahresabschlusses 2021
		<b>Ordentliche Erträge</b>			
01	50	Privatrechtliche Leistungsentgelte	-177.000	-181.000	-147.185
02	51	Öffentlich-rechtliche Leistungsentgelte			
03	548-549	Kostensersatzleistungen und -erstattungen			
04	52	Bestandsveränderungen und aktivierte Eigenleistungen			
05	55	Steuern und steuerähnliche Erträge einschl. Erträge aus gesetzlichen Umlagen			
06	547	Erträge aus Transferleistungen			
07	540-543	Erträge aus Zuweisungen und Zuschüssen für lfd. Zwecke und allgemeine Umlagen			-54.900
08	546	Erträge aus der Auflösung von Sonderposten aus Investitionszuweisungen, -zuschüssen und Investitionsbeiträgen			
09	53	Sonstige ordentliche Erträge			-1.955
<b>10</b>		<b>Summe der ordentlichen Erträge (Nr. 1 bis 9)</b>	<b>-177.000</b>	<b>-181.000</b>	<b>-204.040</b>
		<b>Ordentliche Aufwendungen</b>			
11	62, 63, 640-643, 647-649, 65	Personalaufwendungen			
12	644-646	Versorgungsaufwendungen			
13	60, 61, 67-69	Aufwendungen für Sach- und Dienstleistungen	119.420	119.420	116.122
14	66	Abschreibungen	143	142	142
15	71	Aufwendungen für Zuweisungen und Zuschüsse sowie besondere Finanzaufwendungen			
16	73	Steueraufwendungen einschl. Aufwendungen aus gesetzlichen Umlageverpflichtungen			
17	72	Transferaufwendungen			
18	70, 74, 76	Sonstige ordentliche Aufwendungen			
<b>19</b>		<b>Summe der ordentlichen Aufwendungen (Nr. 11 bis 18)</b>	<b>119.563</b>	<b>119.562</b>	<b>116.264</b>
<b>20</b>		<b>Verwaltungsergebnis (Nr. 10 ./ Nr. 19)</b>	<b>-57.437</b>	<b>-61.438</b>	<b>-87.776</b>
21	56, 57	Finanzerträge			
22	77	Finanzaufwendungen			
<b>23</b>		<b>Finanzergebnis (Nr. 21 bis Nr. 22)</b>			
<b>24</b>		<b>Ordentliches Ergebnis (Verwaltungsergebnis und Finanzergebnis Nr. 20 und Nr. 23)</b>	<b>-57.437</b>	<b>-61.438</b>	<b>-87.776</b>
25	59	Außerordentliche Erträge			
26	79	Außerordentliche Aufwendungen			
<b>27</b>		<b>Außerordentliches Ergebnis (Nr. 25 ./ Nr. 26)</b>			
<b>28</b>		<b>Jahresergebnis vor Internen Leistungsbeziehungen (ordentliches Ergebnis und außerordentliches Ergebnis Nr. 24 und Nr. 27)</b>	<b>-57.437</b>	<b>-61.438</b>	<b>-87.776</b>
29		Erlöse der internen Leistungsbeziehungen			
30		Kosten der internen Leistungsbeziehungen	5.400	6.000	5.000
<b>31</b>		<b>Ergebnis der Internen Leistungsbeziehungen</b>	<b>5.400</b>	<b>6.000</b>	<b>5.000</b>
<b>32</b>		<b>Jahresergebnis nach Internen Leistungsbeziehungen</b>	<b>-52.037</b>	<b>-55.438</b>	<b>-82.776</b>

## Haushaltsplan 2023

**Teilergebnisplan  
Kostenstelle 555.2010 Betrieb des Stadtwaldes**

Stadt Rauschenberg

<b>Produktbereich</b>	13	Natur- und Landschaftspflege
<b>Produktgruppe</b>	555	Land- und Forstwirtschaft
<b>Produkt</b>	555.20	Betrieb des Stadtwaldes
<b>Kostenstelle</b>	555.2010	Betrieb des Stadtwaldes

		Haushaltsansatz			
Nr.	Konten	Bezeichnung	2023	2022	Ergebnis des Jahresabschlusses 2021
<b>01</b>		<b>Privatrechtliche Leistungsentgelte</b>	<b>-177.000</b>	<b>-181.000</b>	<b>-147.185</b>
5005100		Erlöse Holzverkauf	-175.000	-175.000	-147.068
5005200		Erlöse Forstnebennutzung	-2.000	-6.000	-117
<b>07</b>		<b>Ertr.a.Zuweisgn.u.Zusch.f.lfd.Zwecke u.allg.Uml.</b>			<b>-54.900</b>
5400100		Allgemeine Zuweisungen vom Bund			-54.900
<b>09</b>		<b>Sonstige ordentliche Erträge</b>			<b>-1.955</b>
5399000		andere sonstige betriebliche Erträge			-1.500
5399040		verschiedene Kostenerstattungen			-455
<b>10</b>		<b>Summe der ordentlichen Erträge (Pos. 1 - 9)</b>	<b>-177.000</b>	<b>-181.000</b>	<b>-204.040</b>
<b>13</b>		<b>Aufwendungen für Sach- und Dienstleistungen</b>	<b>119.420</b>	<b>119.420</b>	<b>116.122</b>
6063000		Materialaufw. für Einrichtungen und Ausstattungen			438
6101000		Fremdleist. für Erzeugnisse u. and. Umsatzleist.			63
6101010		Holzwerbungskosten	85.000	85.000	78.838
6101020		Beförderungskosten	30.000	30.000	24.398
6163000		Instandh. von Einrichtungen und Ausstattungen			1.035
6730000		Gebühren			3.226
6909000		Beiträge für sonstige Versicherungen	300	300	
6910000		Beitr. Wirtschaftsverb. & Berufsvertr, sonst. Vere	4.000	4.000	8.124
6993000		übrige sonstige betriebliche Aufwendungen	120	120	
<b>14</b>		<b>Abschreibungen</b>	<b>143</b>	<b>142</b>	<b>142</b>
6620000		Abschr. Gebäude u. -einr. , SachAnlag., InfrStrktV	143	142	142
<b>19</b>		<b>Summe der ordentlichen Aufwendungen (Pos. 11 - 18)</b>	<b>119.563</b>	<b>119.562</b>	<b>116.264</b>
<b>20</b>		<b>Verwaltungsergebnis (Pos. 10 ./ Ps. 19)</b>	<b>-57.437</b>	<b>-61.438</b>	<b>-87.776</b>
<b>24</b>		<b>Ordentliches Ergebnis (Pos. 20 + Pos. 23)</b>	<b>-57.437</b>	<b>-61.438</b>	<b>-87.776</b>
<b>28</b>		<b>Jahresergebnis vor Intern.LLeistungsbez.</b>	<b>-57.437</b>	<b>-61.438</b>	<b>-87.776</b>
<b>30</b>		<b>Aufwendungen der Internen Leistungsbeziehungen</b>	<b>5.400</b>	<b>6.000</b>	<b>5.000</b>
<b>31</b>		<b>Saldo der Internen Leistungsbeziehungen</b>	<b>5.400</b>	<b>6.000</b>	<b>5.000</b>
<b>32</b>		<b>Jahresergebnis nach Internen Leistungsbeziehungen</b>	<b>-52.037</b>	<b>-55.438</b>	<b>-82.776</b>

## Haushaltsplan 2023

### Teilfinanzhaushalt Kostenstelle 555.2010 Betrieb des Stadtwaldes

Stadt Rauschenberg

<b>Produktbereich</b>	13	Natur- und Landschaftspflege
<b>Produktgruppe</b>	555	Land- und Forstwirtschaft
<b>Produkt</b>	555.20	Betrieb des Stadtwaldes
<b>Kostenstelle</b>	555.2010	Betrieb des Stadtwaldes

		Haushaltsansatz				Investitions- und Investitionsförderungsmaßnahmen	
Nr.	Bezeichnung	2023	Verpflichtungs-ermächtigungen	2022	Ergebnis des Jahresabschlusses 2021	Gesamt-auszahlungsbedarf	davon bisher bereitgestellt
	<b>Einzahlungen aus Investitionstätigkeit</b>						
20	+ Einz. aus Investitionszuweis. und -zuschüssen sowie aus Investitionsbeiträgen						
21	+ Einz. aus Abgängen von Vermögensgegenständen des Sachanlagevermögens und des immateriellen Anlagevermögens						
22	+ Einz. aus Abgängen von Vermögensgegenständen des Finanzanlagevermögens						
	<b>Einzahlungen aus Finanzierungstätigkeit</b>						
31	+ Einz. aus der Aufnahme v. Krediten und wirtschaftlich vergleichbaren Vorgängen für Investitionen						
	<b>Summe</b>						
	<b>Auszahlungen aus Investitionstätigkeit</b>						
24	- Ausz. für den Erwerb von Grundstücken und Gebäuden						
25	- Ausz. für Baumaßnahmen						
26	- Ausz. für Investitionen in das sonstige Sachanlagevermögen und immaterielle Anlagevermögen davon: Ausz. aus gewährten Investitionszuweisungen und -zuschüssen						
27	- Ausz. für Investitionen in das Finanzanlagevermögen				-1.563		
	<b>Auszahlungen aus Finanzierungstätigkeit</b>						
32	- Ausz. für die Tilgung von Krediten und wirtschaftlich vergleichbaren Vorgängen für Investitionen						
	<b>Summe</b>				<b>-1.563</b>		
	<b>Saldo (Einzahlungen ./ Auszahlungen)</b>				<b>-1.563</b>		



# Haushaltsplan 2023

## Teilergebnishaushalt Produktbereich 14 Umweltschutz

Stadt Rauschenberg

**Produktbereich**                      14                                      Umweltschutz

					Haushaltsansatz		
Nr.	Konten	Bezeichnung	2023	2022			Ergebnis des Jahresabschlusses 2021
		<b>Ordentliche Erträge</b>					
01	50	Privatrechtliche Leistungsentgelte					
02	51	Öffentlich-rechtliche Leistungsentgelte					
03	548-549	Kostensatzleistungen und -erstattungen					
04	52	Bestandsveränderungen und aktivierte Eigenleistungen					
05	55	Steuern und steuerähnliche Erträge einschl. Erträge aus gesetzlichen Umlagen					
06	547	Erträge aus Transferleistungen					
07	540-543	Erträge aus Zuweisungen und Zuschüssen für lfd. Zwecke und allgemeine Umlagen					
08	546	Erträge aus der Auflösung von Sonderposten aus Investitionszuweisungen, -zuschüssen und Investitionsbeiträgen					
09	53	Sonstige ordentliche Erträge					
<b>10</b>		<b>Summe der ordentlichen Erträge (Nr. 1 bis 9)</b>					
		<b>Ordentliche Aufwendungen</b>					
11	62, 63, 640-643, 647-649, 65	Personalaufwendungen					
12	644-646	Versorgungsaufwendungen					
13	60, 61, 67-69	Aufwendungen für Sach- und Dienstleistungen					
14	66	Abschreibungen					
15	71	Aufwendungen für Zuweisungen und Zuschüsse sowie besondere Finanzaufwendungen					
16	73	Steueraufwendungen einschl. Aufwendungen aus gesetzlichen Umlageverpflichtungen					
17	72	Transferaufwendungen					
18	70, 74, 76	Sonstige ordentliche Aufwendungen					
<b>19</b>		<b>Summe der ordentlichen Aufwendungen (Nr. 11 bis 18)</b>					
<b>20</b>		<b>Verwaltungsergebnis (Nr. 10 ./ Nr. 19)</b>					
21	56, 57	Finanzerträge					
22	77	Finanzaufwendungen					
<b>23</b>		<b>Finanzergebnis (Nr. 21 bis Nr. 22)</b>					
<b>24</b>		<b>Ordentliches Ergebnis (Verwaltungsergebnis und Finanzergebnis Nr. 20 und Nr. 23)</b>					
25	59	Außerordentliche Erträge					
26	79	Außerordentliche Aufwendungen					
<b>27</b>		<b>Außerordentliches Ergebnis (Nr. 25 ./ Nr. 26)</b>					
<b>28</b>		<b>Jahresergebnis vor Internen Leistungsbeziehungen (ordentliches Ergebnis und außerordentliches Ergebnis Nr. 24 und Nr. 27)</b>					
29		Erlöse der internen Leistungsbeziehungen					
30		Kosten der internen Leistungsbeziehungen					
<b>31</b>		<b>Ergebnis der internen Leistungsbeziehungen</b>					
<b>32</b>		<b>Jahresergebnis nach internen Leistungsbeziehungen</b>					

# Haushaltsplan 2023

## Teilergebnishaushalt Produktbereich 15 Wirtschaft und Tourismus

Stadt Rauschenberg

**Produktbereich** 15 Wirtschaft und Tourismus

				Haushaltsansatz		
Nr.	Konten	Bezeichnung	2023	2022	Ergebnis des Jahresabschlusses 2021	
		<b>Ordentliche Erträge</b>				
01	50	Privatrechtliche Leistungsentgelte	-12.000	-10.000	-11.498	
02	51	Öffentlich-rechtliche Leistungsentgelte	-16.700	-16.850	-2.314	
03	548-549	Kostensersatzleistungen und -erstattungen				
04	52	Bestandsveränderungen und aktivierte Eigenleistungen				
05	55	Steuern und steuerähnliche Erträge einschl. Erträge aus gesetzlichen Umlagen				
06	547	Erträge aus Transferleistungen				
07	540-543	Erträge aus Zuweisungen und Zuschüssen für lfd. Zwecke und allgemeine Umlagen				
08	546	Erträge aus der Auflösung von Sonderposten aus Investitionszuweisungen, -zuschüssen und Investitionsbeiträgen	-34.922	-36.230	-36.596	
09	53	Sonstige ordentliche Erträge	-6.700	-5.800	-8.360	
<b>10</b>		<b>Summe der ordentlichen Erträge (Nr. 1 bis 9)</b>	<b>-70.322</b>	<b>-68.880</b>	<b>-58.768</b>	
		<b>Ordentliche Aufwendungen</b>				
11	62, 63, 640-643, 647-649, 65	Personalaufwendungen	75.810	42.550	66.470	
12	644-646	Versorgungsaufwendungen				
13	60, 61, 67-69	Aufwendungen für Sach- und Dienstleistungen	138.700	111.530	104.394	
14	66	Abschreibungen	154.286	162.673	141.718	
15	71	Aufwendungen für Zuweisungen und Zuschüsse sowie besondere Finanzaufwendungen				
16	73	Steueraufwendungen einschl. Aufwendungen aus gesetzlichen Umlageverpflichtungen				
17	72	Transferaufwendungen				
18	70, 74, 76	Sonstige ordentliche Aufwendungen	490	490		
<b>19</b>		<b>Summe der ordentlichen Aufwendungen (Nr. 11 bis 18)</b>	<b>369.286</b>	<b>317.243</b>	<b>312.583</b>	
<b>20</b>		<b>Verwaltungsergebnis (Nr. 10 ./ Nr. 19)</b>	<b>298.964</b>	<b>248.363</b>	<b>253.815</b>	
21	56, 57	Finanzerträge				
22	77	Finanzaufwendungen				
<b>23</b>		<b>Finanzergebnis (Nr. 21 bis Nr. 22)</b>				
<b>24</b>		<b>Ordentliches Ergebnis (Verwaltungsergebnis und Finanzergebnis Nr. 20 und Nr. 23)</b>	<b>298.964</b>	<b>248.363</b>	<b>253.815</b>	
25	59	Außerordentliche Erträge				
26	79	Außerordentliche Aufwendungen			2.111	
<b>27</b>		<b>Außerordentliches Ergebnis (Nr. 25 ./ Nr. 26)</b>			<b>2.111</b>	
<b>28</b>		<b>Jahresergebnis vor Internen Leistungsbeziehungen (ordentliches Ergebnis und außerordentliches Ergebnis Nr. 24 und Nr. 27)</b>	<b>298.964</b>	<b>248.363</b>	<b>255.926</b>	
29		Erlöse der internen Leistungsbeziehungen				
30		Kosten der internen Leistungsbeziehungen	65.300	51.000	63.600	
<b>31</b>		<b>Ergebnis der internen Leistungsbeziehungen</b>	<b>65.300</b>	<b>51.000</b>	<b>63.600</b>	
<b>32</b>		<b>Jahresergebnis nach Internen Leistungsbeziehungen</b>	<b>364.264</b>	<b>299.363</b>	<b>319.526</b>	

# Haushaltsplan 2023

## Investitionen Produktbereich 15 Wirtschaft und Tourismus

Stadt Rauschenberg

**Produktbereich** 15 Wirtschaft und Tourismus

Nr. Bezeichnung	Ansatz 2023	Verpflichtungs- - Ermächtigungen	Ansatz 2022	Jahres- ergebnis 2021	Finanzplan 2024	Finanzplan 2025 2026	Bish. bereitgest. Ges. Ein- Ausz.
573-30 Mehrzweckhalle Bracht - Anbau	0	0	0	-27.655	0	0 0	-80.000 -59.423
573-52 Alte Schule Rauschenberg - Sanierung	0	0	-250.000	0	0	0 0	-250.000 0
573-53 Zaunanlage Kratz'sche Scheune	0	0	-10.000	0	0	0 0	-10.000 -17.344
573-61 Energetische Sanierung DGH Schwabendorf	0	0	0	-14.098	0	0 0	-735.000 -772.838
573-619 Zuschuss KIP BG Schwabendorf - energ. Sanierung	0	0	0	0	0	0 0	200.000 76.975
573-GWGDGH Geringwertige Wirtschaftsgüter DGH's	-3.000	0	0	0	0	0 0	-3.000 0
575-51 Museum Rauschenberg	0	0	0	-19.689	0	0 0	-10.000 -23.379
575-519 Zuschuss Museum Rauschenberg	0	0	0	1.220	0	0 0	0 7.869

# Haushaltsplan 2023

## Teilergebnishaushalt Kostenstelle 571.1010 Wirtschaftsförderung

Stadt Rauschenberg

<b>Produktbereich</b>	15	Wirtschaft und Tourismus
<b>Produktgruppe</b>	571	Wirtschaftsförderung
<b>Produkt</b>	571.10	Wirtschaftsförderung
<b>Kostenstelle</b>	571.1010	Wirtschaftsförderung

			Haushaltsansatz		Ergebnis des Jahresabschlusses 2021
Nr.	Konten	Bezeichnung	2023	2022	
<b>Ordentliche Erträge</b>					
01	50	Privatrechtliche Leistungsentgelte			
02	51	Öffentlich-rechtliche Leistungsentgelte	-900	-1.050	-936
03	548-549	Kostensersatzleistungen und -erstattungen			
04	52	Bestandsveränderungen und aktivierte Eigenleistungen			
05	55	Steuern und steuerähnliche Erträge einschl. Erträge aus gesetzlichen Umlagen			
06	547	Erträge aus Transferleistungen			
07	540-543	Erträge aus Zuweisungen und Zuschüssen für lfd. Zwecke und allgemeine Umlagen			
08	546	Erträge aus der Auflösung von Sonderposten aus Investitionszuweisungen, -zuschüssen und Investitionsbeiträgen	-2.778	-2.778	-2.780
09	53	Sonstige ordentliche Erträge			
<b>10</b>		<b>Summe der ordentlichen Erträge (Nr. 1 bis 9)</b>	<b>-3.678</b>	<b>-3.828</b>	<b>-3.716</b>
<b>Ordentliche Aufwendungen</b>					
11	62, 63, 640-643, 647-649, 65	Personalaufwendungen			
12	644-646	Versorgungsaufwendungen			
13	60, 61, 67-69	Aufwendungen für Sach- und Dienstleistungen	11.000	10.100	11.268
14	66	Abschreibungen	3.296	3.296	3.296
15	71	Aufwendungen für Zuweisungen und Zuschüsse sowie besondere Finanzaufwendungen			
16	73	Steueraufwendungen einschl. Aufwendungen aus gesetzlichen Umlageverpflichtungen			
17	72	Transferaufwendungen			
18	70, 74, 76	Sonstige ordentliche Aufwendungen			
<b>19</b>		<b>Summe der ordentlichen Aufwendungen (Nr. 11 bis 18)</b>	<b>14.296</b>	<b>13.396</b>	<b>14.564</b>
<b>20</b>		<b>Verwaltungsergebnis (Nr. 10 ./ Nr. 19)</b>	<b>10.618</b>	<b>9.568</b>	<b>10.848</b>
21	56, 57	Finanzerträge			
22	77	Finanzaufwendungen			
<b>23</b>		<b>Finanzergebnis (Nr. 21 bis Nr. 22)</b>			
<b>24</b>		<b>Ordentliches Ergebnis (Verwaltungsergebnis und Finanzergebnis Nr. 20 und Nr. 23)</b>	<b>10.618</b>	<b>9.568</b>	<b>10.848</b>
25	59	Außerordentliche Erträge			
26	79	Außerordentliche Aufwendungen			
<b>27</b>		<b>Außerordentliches Ergebnis (Nr. 25 ./ Nr. 26)</b>			
<b>28</b>		<b>Jahresergebnis vor Internen Leistungsbeziehungen (ordentliches Ergebnis und außerordentliches Ergebnis Nr. 24 und Nr. 27)</b>	<b>10.618</b>	<b>9.568</b>	<b>10.848</b>
29		Erlöse der internen Leistungsbeziehungen			
30		Kosten der internen Leistungsbeziehungen	18.000	16.500	16.000
<b>31</b>		<b>Ergebnis der Internen Leistungsbeziehungen</b>	<b>18.000</b>	<b>16.500</b>	<b>16.000</b>
<b>32</b>		<b>Jahresergebnis nach Internen Leistungsbeziehungen</b>	<b>28.618</b>	<b>26.068</b>	<b>26.848</b>

# Haushaltsplan 2023

## Teilergebnisplan Kostenstelle 571.1010 Wirtschaftsförderung

Stadt Rauschenberg

<b>Produktbereich</b>	15	Wirtschaft und Tourismus
<b>Produktgruppe</b>	571	Wirtschaftsförderung
<b>Produkt</b>	571.10	Wirtschaftsförderung
<b>Kostenstelle</b>	571.1010	Wirtschaftsförderung

		Haushaltsansatz			
Nr.	Konten	Bezeichnung	2023	2022	Ergebnis des Jahresabschlusses 2021
<b>02</b>		<b>Öffentlich-rechtliche Leistungsentgelte</b>	<b>-900</b>	<b>-1.050</b>	<b>-936</b>
5101000		öffentlich rechtliche Verwaltungsgebühren	-900	-1.050	-936
<b>08</b>		<b>Ertr.a.Aufl.v.Sonderp.a.Inv.zuw.-zusch.u.-Beitr.</b>	<b>-2.778</b>	<b>-2.778</b>	<b>-2.780</b>
5460100		Erträge Auflös SOPO Invest vom öffentl Bereich	-2.778	-2.778	-2.780
<b>10</b>		<b>Summe der ordentlichen Erträge (Pos. 1 - 9)</b>	<b>-3.678</b>	<b>-3.828</b>	<b>-3.716</b>
<b>13</b>		<b>Aufwendungen für Sach- und Dienstleistungen</b>	<b>11.000</b>	<b>10.100</b>	<b>11.268</b>
6010100		Aufwendungen f. Büromaterial			386
6910000		Beitr. Wirtschaftsverb. & Berufsvertr, sonst. Vere	8.000	7.100	7.032
6993600		Maßnahmen Wirtschaftsförderung	3.000	3.000	3.851
<b>14</b>		<b>Abschreibungen</b>	<b>3.296</b>	<b>3.296</b>	<b>3.296</b>
6620000		Abschr. Gebäude u. -einr. , SachAnlag., InfrStrktV	3.296	3.296	3.296
<b>19</b>		<b>Summe der ordentlichen Aufwendungen (Pos. 11 - 18)</b>	<b>14.296</b>	<b>13.396</b>	<b>14.564</b>
<b>20</b>		<b>Verwaltungsergebnis (Pos. 10 ./ Ps. 19)</b>	<b>10.618</b>	<b>9.568</b>	<b>10.848</b>
<b>24</b>		<b>Ordentliches Ergebnis (Pos. 20 + Pos. 23)</b>	<b>10.618</b>	<b>9.568</b>	<b>10.848</b>
<b>28</b>		<b>Jahresergebnis vor Intern.LLeistungsbez.</b>	<b>10.618</b>	<b>9.568</b>	<b>10.848</b>
<b>30</b>		<b>Aufwendungen der Internen Leistungsbeziehungen</b>	<b>18.000</b>	<b>16.500</b>	<b>16.000</b>
<b>31</b>		<b>Saldo der Internen Leistungsbeziehungen</b>	<b>18.000</b>	<b>16.500</b>	<b>16.000</b>
<b>32</b>		<b>Jahresergebnis nach Internen Leistungsbeziehungen</b>	<b>28.618</b>	<b>26.068</b>	<b>26.848</b>

## Haushaltsplan 2023

### Teilfinanzhaushalt Kostenstelle 571.1010 Wirtschaftsförderung

Stadt Rauschenberg

<b>Produktbereich</b>	15	Wirtschaft und Tourismus
<b>Produktgruppe</b>	571	Wirtschaftsförderung
<b>Produkt</b>	571.10	Wirtschaftsförderung
<b>Kostenstelle</b>	571.1010	Wirtschaftsförderung

		Haushaltsansatz				Investitions- und Investitionsförderungsmaßnahmen	
Nr.	Bezeichnung	2023	Verpflichtungsermächtigungen	2022	Ergebnis des Jahresabschlusses 2021	Gesamtauszahlungsbedarf	davon bisher bereitgestellt
	<b>Einzahlungen aus Investitionstätigkeit</b>						
20	+ Einz. aus Investitionszuweis. und -zuschüssen sowie aus Investitionsbeiträgen						
21	+ Einz. aus Abgängen von Vermögensgegenständen des Sachanlagevermögens und des immateriellen Anlagevermögens						
22	+ Einz. aus Abgängen von Vermögensgegenständen des Finanzanlagevermögens						
	<b>Einzahlungen aus Finanzierungstätigkeit</b>						
31	+ Einz. aus der Aufnahme v. Krediten und wirtschaftlich vergleichbaren Vorgängen für Investitionen						
	<b>Summe</b>						
	<b>Auszahlungen aus Investitionstätigkeit</b>						
24	- Ausz. für den Erwerb von Grundstücken und Gebäuden						
25	- Ausz. für Baumaßnahmen						
26	- Ausz. für Investitionen in das sonstige Sachanlagevermögen und immaterielle Anlagevermögen davon: Ausz. aus gewährten Investitionszuweisungen und -zuschüssen						
27	- Ausz. für Investitionen in das Finanzanlagevermögen						
	<b>Auszahlungen aus Finanzierungstätigkeit</b>						
32	- Ausz. für die Tilgung von Krediten und wirtschaftlich vergleichbaren Vorgängen für Investitionen						
	<b>Summe</b>						
	<b>Saldo (Einzahlungen ./ Auszahlungen)</b>						

## Haushaltsplan 2023

### Teilergebnishaushalt Produkt 573.10 Gemeinschaftseinrichtungen

Stadt Rauschenberg

<b>Produktbereich</b>	15	Wirtschaft und Tourismus
<b>Produktgruppe</b>	573	Allgemeine Einrichtungen und Unternehmen
<b>Produkt</b>	573.10	Gemeinschaftseinrichtungen

			Haushaltsansatz		
Nr.	Konten	Bezeichnung	2023	2022	Ergebnis des Jahresabschlusses 2021
<b>Ordentliche Erträge</b>					
01	50	Privatrechtliche Leistungsentgelte	-12.000	-10.000	-11.498
02	51	Öffentlich-rechtliche Leistungsentgelte	-15.800	-15.800	-1.378
03	548-549	Kostensersatzleistungen und -erstattungen			
04	52	Bestandsveränderungen und aktivierte Eigenleistungen			
05	55	Steuern und steuerähnliche Erträge einschl. Erträge aus gesetzlichen Umlagen			
06	547	Erträge aus Transferleistungen			
07	540-543	Erträge aus Zuweisungen und Zuschüssen für lfd. Zwecke und allgemeine Umlagen			
08	546	Erträge aus der Auflösung von Sonderposten aus Investitionszuweisungen, -zuschüssen und Investitionsbeiträgen	-31.835	-32.800	-33.494
09	53	Sonstige ordentliche Erträge	-6.700	-5.700	-8.360
<b>10</b>		<b>Summe der ordentlichen Erträge (Nr. 1 bis 9)</b>	<b>-66.335</b>	<b>-64.300</b>	<b>-54.729</b>
<b>Ordentliche Aufwendungen</b>					
11	62, 63, 640-643, 647-649, 65	Personalaufwendungen	72.910	42.550	61.035
12	644-646	Versorgungsaufwendungen			
13	60, 61, 67-69	Aufwendungen für Sach- und Dienstleistungen	111.920	84.850	81.464
14	66	Abschreibungen	149.984	157.358	137.509
15	71	Aufwendungen für Zuweisungen und Zuschüsse sowie besondere Finanzaufwendungen			
16	73	Steueraufwendungen einschl. Aufwendungen aus gesetzlichen Umlageverpflichtungen			
17	72	Transferaufwendungen			
18	70, 74, 76	Sonstige ordentliche Aufwendungen	490	490	
<b>19</b>		<b>Summe der ordentlichen Aufwendungen (Nr. 11 bis 18)</b>	<b>335.304</b>	<b>285.248</b>	<b>280.007</b>
<b>20</b>		<b>Verwaltungsergebnis (Nr. 10 ./ Nr. 19)</b>	<b>268.969</b>	<b>220.948</b>	<b>225.278</b>
21	56, 57	Finanzerträge			
22	77	Finanzaufwendungen			
<b>23</b>		<b>Finanzergebnis (Nr. 21 bis Nr. 22)</b>			
<b>24</b>		<b>Ordentliches Ergebnis (Verwaltungsergebnis und Finanzergebnis Nr. 20 und Nr. 23)</b>	<b>268.969</b>	<b>220.948</b>	<b>225.278</b>
25	59	Außerordentliche Erträge			
26	79	Außerordentliche Aufwendungen			1.937
<b>27</b>		<b>Außerordentliches Ergebnis (Nr. 25 ./ Nr. 26)</b>			<b>1.937</b>
<b>28</b>		<b>Jahresergebnis vor Internen Leistungsbeziehungen (ordentliches Ergebnis und außerordentliches Ergebnis Nr. 24 und Nr. 27)</b>	<b>268.969</b>	<b>220.948</b>	<b>227.215</b>
29		Erlöse der internen Leistungsbeziehungen			
30		Kosten der internen Leistungsbeziehungen	32.500	23.500	35.600
<b>31</b>		<b>Ergebnis der Internen Leistungsbeziehungen</b>	<b>32.500</b>	<b>23.500</b>	<b>35.600</b>
<b>32</b>		<b>Jahresergebnis nach Internen Leistungsbeziehungen</b>	<b>301.469</b>	<b>244.448</b>	<b>262.815</b>

## Haushaltsplan 2023

**Teilergebnisplan  
Produkt 573.10 Gemeinschaftseinrichtungen**

Stadt Rauschenberg

**Produktbereich** 15 Wirtschaft und Tourismus  
**Produktgruppe** 573 Allgemeine Einrichtungen und Unternehmen  
**Produkt** 573.10 Gemeinschaftseinrichtungen

		Haushaltsansatz			
Nr.	Konten	Bezeichnung	2023	2022	Ergebnis des Jahresabschlusses 2021
<b>01</b>		<b>Privatrechtliche Leistungsentgelte</b>	<b>-12.000</b>	<b>-10.000</b>	<b>-11.498</b>
5003000		Mieteinnahmen	-12.000	-10.000	-11.498
<b>02</b>		<b>Öffentlich-rechtliche Leistungsentgelte</b>	<b>-15.800</b>	<b>-15.800</b>	<b>-1.378</b>
5110000		öffentlich rechtliche Benutzungsgebühren	-15.800	-15.800	-1.378
<b>08</b>		<b>Ertr.a.Aufl.v.Sonderp.a.Inv.zuw.-zusch.u.-Beltr.</b>	<b>-31.835</b>	<b>-32.800</b>	<b>-33.494</b>
5460099		Erträge Auflösung SOPO Sonderinvest. (Tilg. Land)	-4.038	-4.038	-4.038
5460100		Erträge Auflös SOPO Invest vom öffentl Bereich	-12.692	-13.731	-14.122
5461000		Erträge Auflös SOPO Invest nicht öffentl Bereich	-2.025	-1.951	-2.254
5469000		Erträge Auflösung von sonst SOPO aus Investitionen	-13.080	-13.080	-13.080
<b>09</b>		<b>Sonstige ordentliche Erträge</b>	<b>-6.700</b>	<b>-5.700</b>	<b>-8.360</b>
5300100		Nebenerlöse aus Vermietung und Verpachtung	-5.800	-4.800	-6.503
5330000		Erträge aus Schadensersatzleistungen			-1.728
5399000		andere sonstige betriebliche Erträge	-100	-100	
5399040		verschiedene Kostenerstattungen	-800	-800	-129
<b>10</b>		<b>Summe der ordentlichen Erträge (Pos. 1 - 9)</b>	<b>-66.335</b>	<b>-64.300</b>	<b>-54.730</b>
<b>11</b>		<b>Personalaufwendungen</b>	<b>72.910</b>	<b>42.550</b>	<b>61.035</b>
6201000		Entg. für geleist. Arbeitszeit (einschl. Zulagen)	55.600	31.600	47.014
6201030		Entg. sonst. Beschäftigte (Aushilfen)	1.600	1.600	588
6401000		AG-Anteil zur Sozialvers. Entgeltbereich	11.770	6.650	6.545
6401100		AG-Anteil zur Sozialvers. sonst. Beschäftigte	500	650	4.098
6470000		Zukunftsicherung/Zusatzversorg. Entgeltbereich	3.380	1.980	1.822
6470100		Zusatzversorgung sonst. Beschäftigte (Aushilfen)	60	70	969
<b>13</b>		<b>Aufwendungen für Sach- und Dienstleistungen</b>	<b>111.920</b>	<b>84.850</b>	<b>81.464</b>
6051000		Strom	18.400	12.760	10.901
6053000		Nahwärme	20.700	17.070	15.867
6054000		Heizöl	18.000	9.500	8.905
6056000		Wasser	2.050	2.050	1.135
6057000		Abwasser	5.380	5.380	4.896
6058000		Müll	3.620	3.620	2.676
6063000		Materialaufw. für Einrichtungen und Ausstattungen	4.400	4.400	6.098
6069000		sonstiger Aufw. für Reparatur u. Instandhaltung	1.500	1.500	74
6070000		Aufw. für Berufskleidung, Arbeitsschutzmittel			84
6139020		Aufwendungen für Wasseruntersuchungen			743
6163000		Instandh. von Einrichtungen und Ausstattungen	17.700	8.400	10.139
6166000		Wartungskosten	200	200	1.574
6171030		Aufwendungen f. Wasseruntersuchungen	300	300	
6730000		Gebühren	650	650	203
6831000		Datenübertragungskosten	350	350	334
6832000		Telefonkosten	2.800	2.800	3.202
6900100		Beiträge f. Gebäudebezogene Versicherungen	15.320	15.320	14.261
6993000		übrige sonstige betriebliche Aufwendungen	550	550	374
<b>14</b>		<b>Abschreibungen</b>	<b>149.984</b>	<b>157.358</b>	<b>137.509</b>
6620000		Abschr. Gebäude u. -einr. , SachAnlag., InfrStrktV	128.710	138.287	117.506
6642000		Abschr. auf Betriebsausstattung	125		
6645000		Abschr. auf Geschäftsausstattung	5.440	3.361	3.881



## Haushaltsplan 2023

**Teilergebnisplan  
Produkt 573.10 Gemeinschaftseinrichtungen**

Stadt Rauschenberg

		Haushaltsansatz			
Nr.	Konten	Bezeichnung	2023	2022	Ergebnis des Jahresabschlusses 2021
6671000		Abschreibung auf Ford. Wg. Uneinbringlichkeit			413
6690099		Abschreibungen Sonderinvest.programm	15.709	15.710	15.709
<b>18</b>		<b>Sonstige ordentliche Aufwendungen</b>	<b>490</b>	<b>490</b>	
7020000		Grundsteuer	490	490	
<b>19</b>		<b>Summe der ordentlichen Aufwendungen (Pos. 11 - 18)</b>	<b>335.304</b>	<b>285.248</b>	<b>280.008</b>
<b>20</b>		<b>Verwaltungsergebnis (Pos. 10 ./ Ps. 19)</b>	<b>268.969</b>	<b>220.948</b>	<b>225.278</b>
<b>24</b>		<b>Ordentliches Ergebnis (Pos. 20 + Pos. 23)</b>	<b>268.969</b>	<b>220.948</b>	<b>225.278</b>
<b>26</b>		<b>Außerordentliche Aufwendungen</b>			<b>1.937</b>
7911000		außerplanmäß. Abschr. auf Sachanlagen			1.914
7970000		periodenfremde Aufwendungen			22
<b>27</b>		<b>Außerordentliches Ergebnis (Pos. 25 ./ Pos. 26)</b>			<b>1.937</b>
<b>28</b>		<b>Jahresergebnis vor Intern.LLeistungsbez.</b>	<b>268.969</b>	<b>220.948</b>	<b>227.215</b>
<b>30</b>		<b>Aufwendungen der Internen Leistungsbeziehungen</b>	<b>32.500</b>	<b>23.500</b>	<b>35.600</b>
<b>31</b>		<b>Saldo der Internen Leistungsbeziehungen</b>	<b>32.500</b>	<b>23.500</b>	<b>35.600</b>
<b>32</b>		<b>Jahresergebnis nach Internen Leistungsbeziehungen</b>	<b>301.469</b>	<b>244.448</b>	<b>262.815</b>

## Haushaltsplan 2023

### Teilfinanzhaushalt Produkt 573.10 Gemeinschaftseinrichtungen

Stadt Rauschenberg

<b>Produktbereich</b>	15	Wirtschaft und Tourismus
<b>Produktgruppe</b>	573	Allgemeine Einrichtungen und Unternehmen
<b>Produkt</b>	573.10	Gemeinschaftseinrichtungen

		Haushaltsansatz			Investitions- und Investitionsförderungsmaßnahmen		
Nr.	Bezeichnung	2023	Verpflichtungs-ermächtigungen	2022	Ergebnis des Jahresabschlusses 2021	Gesamt-auszahlungsbedarf	davon bisher bereitgestellt
	<b>Einzahlungen aus Investitionstätigkeit</b>						
20	+ Einz. aus Investitionszuweis. und -zuschüssen sowie aus Investitionsbeiträgen						
21	+ Einz. aus Abgängen von Vermögensgegenständen des Sachanlagevermögens und des immateriellen Anlagevermögens						
22	+ Einz. aus Abgängen von Vermögensgegenständen des Finanzanlagevermögens						
	<b>Einzahlungen aus Finanzierungstätigkeit</b>						
31	+ Einz. aus der Aufnahme v. Krediten und wirtschaftlich vergleichbaren Vorgängen für Investitionen						
	<b>Summe</b>						
	<b>Auszahlungen aus Investitionstätigkeit</b>						
24	- Ausz. für den Erwerb von Grundstücken und Gebäuden						
25	- Ausz. für Baumaßnahmen			-260.000	-41.754	-2.817.000	-2.817.000
26	- Ausz. für Investitionen in das sonstige Sachanlagevermögen und immaterielle Anlagevermögen davon: Ausz. aus gewährten Investitionszuweisungen und -zuschüssen	-3.000				-3.000	-3.000
27	- Ausz. für Investitionen in das Finanzanlagevermögen						
	<b>Auszahlungen aus Finanzierungstätigkeit</b>						
32	- Ausz. für die Tilgung von Krediten und wirtschaftlich vergleichbaren Vorgängen für Investitionen						
	<b>Summe</b>	<b>-3.000</b>		<b>-260.000</b>	<b>-41.754</b>	<b>-2.820.000</b>	<b>-2.820.000</b>
	<b>Saldo (Einzahlungen ./ Auszahlungen)</b>	<b>-3.000</b>		<b>-260.000</b>	<b>-41.754</b>	<b>-2.820.000</b>	<b>-2.820.000</b>

#### Übersicht über die Investitionsmaßnahmen

Bezeichnung	Jahres-ergebnis 2021	Ansatz 2022 2023	Verpflichtungs- Ermächtigungen	Finanzplan 2024	Finanzplan 2025 2026	Bisher bereitgestellt	Gesamt Ein- und Auszahl.
Mehrzweckhalle Bracht - Anbau	-27.655					-80.000	-59.423
Alte Schule Rauschenberg - Sanierung		-250.000				-250.000	
Zaunanlage Kratz'sche Scheune		-10.000				-10.000	-17.344
Energetische Sanierung DGH Schwabendorf	-14.098					-735.000	-772.838
Zuschuss KIP BG Schwabendorf - energ. Sanierung						200.000	76.975
Geringwertige Wirtschaftsgüter DGH's		-3.000				-3.000	

## Haushaltsplan 2023

### Investitionen Produkt 573.10 Gemeinschaftseinrichtungen

Stadt Rauschenberg

<b>Produktbereich</b>	15	Wirtschaft und Tourismus
<b>Produktgruppe</b>	573	Allgemeine Einrichtungen und Unternehmen
<b>Produkt</b>	573.10	Gemeinschaftseinrichtungen

Nr. Bezeichnung	Ansatz 2023	Verpflichtungs- - Ermächtigungen	Ansatz 2022	Jahres- ergebnis 2021	Finanzplan 2024	Finanzplan 2025 2026	Bish. bereitgest. Ges. Ein- Ausz.
573-30 Mehrzweckhalle Bracht - Anbau	0	0	0	-27.655	0	0 0	-80.000 -59.423
573-52 Alte Schule Rauschenberg - Sanierung	0	0	-250.000	0	0	0 0	-250.000 0
573-53 Zaunanlage Kratz'sche Scheune	0	0	-10.000	0	0	0 0	-10.000 -17.344
573-61 Energetische Sanierung DGH Schwabendorf	0	0	0	-14.098	0	0 0	-735.000 -772.838
573-619 Zuschuss KIP BG Schwabendorf - energ. Sanierung	0	0	0	0	0	0 0	200.000 76.975
573-GWGDGH Geringwertige Wirtschaftsgüter DGH's	-3.000	0	0	0	0	0 0	-3.000 0

# Haushaltsplan 2023

## Teilergebnishaushalt Kostenstelle 573.1010 DGH Albshausen

Stadt Rauschenberg

<b>Produktbereich</b>	15	Wirtschaft und Tourismus
<b>Produktgruppe</b>	573	Allgemeine Einrichtungen und Unternehmen
<b>Produkt</b>	573.10	Gemeinschaftseinrichtungen
<b>Kostenstelle</b>	573.1010	DGH Albshausen

			Haushaltsansatz		Ergebnis des Jahresabschlusses 2021
Nr.	Konten	Bezeichnung	2023	2022	
<b>Ordentliche Erträge</b>					
01	50	Privatrechtliche Leistungsentgelte			
02	51	Öffentlich-rechtliche Leistungsentgelte	-600	-600	-85
03	548-549	Kostensersatzleistungen und -erstattungen			
04	52	Bestandsveränderungen und aktivierte Eigenleistungen			
05	55	Steuern und steuerähnliche Erträge einschl. Erträge aus gesetzlichen Umlagen			
06	547	Erträge aus Transferleistungen			
07	540-543	Erträge aus Zuweisungen und Zuschüssen für lfd. Zwecke und allgemeine Umlagen			
08	546	Erträge aus der Auflösung von Sonderposten aus Investitionszuweisungen, -zuschüssen und Investitionsbeiträgen	-3.842	-3.843	-3.842
09	53	Sonstige ordentliche Erträge			
<b>10</b>		<b>Summe der ordentlichen Erträge (Nr. 1 bis 9)</b>	<b>-4.442</b>	<b>-4.443</b>	<b>-3.927</b>
<b>Ordentliche Aufwendungen</b>					
11	62, 63, 640-643, 647-649, 65	Personalaufwendungen	4.460	4.650	4.300
12	644-646	Versorgungsaufwendungen			
13	60, 61, 67-69	Aufwendungen für Sach- und Dienstleistungen	7.960	5.820	6.089
14	66	Abschreibungen	13.687	13.687	13.687
15	71	Aufwendungen für Zuweisungen und Zuschüsse sowie besondere Finanzaufwendungen			
16	73	Steueraufwendungen einschl. Aufwendungen aus gesetzlichen Umlageverpflichtungen			
17	72	Transferaufwendungen			
18	70, 74, 76	Sonstige ordentliche Aufwendungen	90	90	
<b>19</b>		<b>Summe der ordentlichen Aufwendungen (Nr. 11 bis 18)</b>	<b>26.197</b>	<b>24.247</b>	<b>24.077</b>
<b>20</b>		<b>Verwaltungsergebnis (Nr. 10 ./ Nr. 19)</b>	<b>21.755</b>	<b>19.804</b>	<b>20.150</b>
21	56, 57	Finanzerträge			
22	77	Finanzaufwendungen			
<b>23</b>		<b>Finanzergebnis (Nr. 21 bis Nr. 22)</b>			
<b>24</b>		<b>Ordentliches Ergebnis (Verwaltungsergebnis und Finanzergebnis Nr. 20 und Nr. 23)</b>	<b>21.755</b>	<b>19.804</b>	<b>20.150</b>
25	59	Außerordentliche Erträge			
26	79	Außerordentliche Aufwendungen			
<b>27</b>		<b>Außerordentliches Ergebnis (Nr. 25 ./ Nr. 26)</b>			
<b>28</b>		<b>Jahresergebnis vor Internen Leistungsbeziehungen (ordentliches Ergebnis und außerordentliches Ergebnis Nr. 24 und Nr. 27)</b>	<b>21.755</b>	<b>19.804</b>	<b>20.150</b>
29		Erlöse der internen Leistungsbeziehungen			
30		Kosten der internen Leistungsbeziehungen			
<b>31</b>		<b>Ergebnis der Internen Leistungsbeziehungen</b>			
<b>32</b>		<b>Jahresergebnis nach Internen Leistungsbeziehungen</b>	<b>21.755</b>	<b>19.804</b>	<b>20.150</b>

## Haushaltsplan 2023

Teilergebnisplan  
Kostenstelle 573.1010 DGH Albshausen

Stadt Rauschenberg

<b>Produktbereich</b>	15	Wirtschaft und Tourismus
<b>Produktgruppe</b>	573	Allgemeine Einrichtungen und Unternehmen
<b>Produkt</b>	573.10	Gemeinschaftseinrichtungen
<b>Kostenstelle</b>	573.1010	DGH Albshausen

		Haushaltsansatz			
Nr.	Konten	Bezeichnung	2023	2022	Ergebnis des Jahresabschlusses 2021
<b>02</b>		<b>Öffentlich-rechtliche Leistungsentgelte</b>	<b>-600</b>	<b>-600</b>	<b>-85</b>
5110000		öffentlich rechtliche Benutzungsgebühren	-600	-600	-85
<b>08</b>		<b>Ertr.a.Aufl.v.Sonderp.a.Inv.zuw.-zusch.u.-Beitr.</b>	<b>-3.842</b>	<b>-3.843</b>	<b>-3.842</b>
5460099		Erträge Auflösung SOPO Sonderinvest. (Tilg. Land)	-3.628	-3.628	-3.628
5460100		Erträge Auflös SOPO Invest vom öffentl Bereich	-215	-215	-214
<b>10</b>		<b>Summe der ordentlichen Erträge (Pos. 1 - 9)</b>	<b>-4.442</b>	<b>-4.443</b>	<b>-3.927</b>
<b>11</b>		<b>Personalaufwendungen</b>	<b>4.460</b>	<b>4.650</b>	<b>4.300</b>
6201000		Entg. für geleist. Arbeitszeit (einschl. Zulagen)	3.500	3.600	3.157
6401000		AG-Anteil zur Sozialvers. Entgeltbereich	750	800	
6401100		AG-Anteil zur Sozialvers. sonst. Beschäftigte		250	959
6470000		Zukunftsicherung/Zusatzversorg. Entgeltbereich	210		
6470100		Zusatzversorgung sonst. Beschäftigte (Aushilfen)			185
<b>13</b>		<b>Aufwendungen für Sach- und Dienstleistungen</b>	<b>7.960</b>	<b>5.820</b>	<b>6.089</b>
6051000		Strom	400	260	253
6054000		Heizöl	4.000	2.000	1.909
6056000		Wasser	150	150	-15
6057000		Abwasser	380	380	316
6058000		Müll	330	330	
6063000		Materialaufw. für Einrichtungen und Ausstattungen	100	100	1.227
6069000		sonstiger Aufw. für Reparatur u. Instandhaltung	200	200	44
6139020		Aufwendungen für Wasseruntersuchungen			133
6163000		Instandh. von Einrichtungen und Ausstattungen	200	200	
6730000		Gebühren	100	100	65
6832000		Telefonkosten	600	600	599
6900100		Beiträge f. Gebäudebezogene Versicherungen	1.500	1.500	1.558
<b>14</b>		<b>Abschreibungen</b>	<b>13.687</b>	<b>13.687</b>	<b>13.687</b>
6620000		Abschr. Gebäude u. -einr. , SachAnlag., InfrStrktV	7.563	7.563	7.563
6690099		Abschreibungen Sonderinvest.programm	6.124	6.124	6.124
<b>18</b>		<b>Sonstige ordentliche Aufwendungen</b>	<b>90</b>	<b>90</b>	
7020000		Grundsteuer	90	90	
<b>19</b>		<b>Summe der ordentlichen Aufwendungen (Pos. 11 - 18)</b>	<b>26.197</b>	<b>24.247</b>	<b>24.076</b>
<b>20</b>		<b>Verwaltungsergebnis (Pos. 10 ./ Ps. 19)</b>	<b>21.755</b>	<b>19.804</b>	<b>20.149</b>
<b>24</b>		<b>Ordentliches Ergebnis (Pos. 20 + Pos. 23)</b>	<b>21.755</b>	<b>19.804</b>	<b>20.149</b>
<b>28</b>		<b>Jahresergebnis vor Intern.LLeistungsbez.</b>	<b>21.755</b>	<b>19.804</b>	<b>20.149</b>
<b>32</b>		<b>Jahresergebnis nach Internen Leistungsbeziehungen</b>	<b>21.755</b>	<b>19.804</b>	<b>20.149</b>

## Haushaltsplan 2023

### Teilfinanzhaushalt Kostenstelle 573.1010 DGH Albshausen

Stadt Rauschenberg

<b>Produktbereich</b>	15	Wirtschaft und Tourismus
<b>Produktgruppe</b>	573	Allgemeine Einrichtungen und Unternehmen
<b>Produkt</b>	573.10	Gemeinschaftseinrichtungen
<b>Kostenstelle</b>	573.1010	DGH Albshausen

		Haushaltsansatz				Investitions- und Investitionsförderungsmaßnahmen	
Nr.	Bezeichnung	2023	Verpflichtungsermächtigungen	2022	Ergebnis des Jahresabschlusses 2021	Gesamtauszahlungsbedarf	davon bisher bereitgestellt
	<b>Einzahlungen aus Investitionstätigkeit</b>						
20	+ Einz. aus Investitionszuweis. und -zuschüssen sowie aus Investitionsbeiträgen						
21	+ Einz. aus Abgängen von Vermögensgegenständen des Sachanlagevermögens und des immateriellen Anlagevermögens						
22	+ Einz. aus Abgängen von Vermögensgegenständen des Finanzanlagevermögens						
	<b>Einzahlungen aus Finanzierungstätigkeit</b>						
31	+ Einz. aus der Aufnahme v. Krediten und wirtschaftlich vergleichbaren Vorgängen für Investitionen						
	<b>Summe</b>						
	<b>Auszahlungen aus Investitionstätigkeit</b>						
24	- Ausz. für den Erwerb von Grundstücken und Gebäuden						
25	- Ausz. für Baumaßnahmen					-157.000	-157.000
26	- Ausz. für Investitionen in das sonstige Sachanlagevermögen und immaterielle Anlagevermögen davon: Ausz. aus gewährten Investitionszuweisungen und -zuschüssen						
27	- Ausz. für Investitionen in das Finanzanlagevermögen						
	<b>Auszahlungen aus Finanzierungstätigkeit</b>						
32	- Ausz. für die Tilgung von Krediten und wirtschaftlich vergleichbaren Vorgängen für Investitionen						
	<b>Summe</b>					<b>-157.000</b>	<b>-157.000</b>
	<b>Saldo (Einzahlungen ./ Auszahlungen)</b>					<b>-157.000</b>	<b>-157.000</b>

# Haushaltsplan 2023

## Teilergebnishaushalt Kostenstelle 573.1020 MZH Bracht

Stadt Rauschenberg

<b>Produktbereich</b>	15	Wirtschaft und Tourismus
<b>Produktgruppe</b>	573	Allgemeine Einrichtungen und Unternehmen
<b>Produkt</b>	573.10	Gemeinschaftseinrichtungen
<b>Kostenstelle</b>	573.1020	MZH Bracht

			Haushaltsansatz		
Nr.	Konten	Bezeichnung	2023	2022	Ergebnis des Jahresabschlusses 2021
<b>Ordentliche Erträge</b>					
01	50	Privatrechtliche Leistungsentgelte			
02	51	Öffentlich-rechtliche Leistungsentgelte	-5.000	-5.000	-128
03	548-549	Kostensersatzleistungen und -erstattungen			
04	52	Bestandsveränderungen und aktivierte Eigenleistungen			
05	55	Steuern und steuerähnliche Erträge einschl. Erträge aus gesetzlichen Umlagen			
06	547	Erträge aus Transferleistungen			
07	540-543	Erträge aus Zuweisungen und Zuschüssen für lfd. Zwecke und allgemeine Umlagen			
08	546	Erträge aus der Auflösung von Sonderposten aus Investitionszuweisungen, -zuschüssen und Investitionsbeiträgen			
09	53	Sonstige ordentliche Erträge	-300	-300	-1.728
<b>10</b>		<b>Summe der ordentlichen Erträge (Nr. 1 bis 9)</b>	<b>-5.300</b>	<b>-5.300</b>	<b>-1.856</b>
<b>Ordentliche Aufwendungen</b>					
11	62, 63, 640-643, 647-649, 65	Personalaufwendungen	16.910	15.370	24.217
12	644-646	Versorgungsaufwendungen			
13	60, 61, 67-69	Aufwendungen für Sach- und Dienstleistungen	22.730	18.230	16.373
14	66	Abschreibungen	29.631	29.630	29.630
15	71	Aufwendungen für Zuweisungen und Zuschüsse sowie besondere Finanzaufwendungen			
16	73	Steueraufwendungen einschl. Aufwendungen aus gesetzlichen Umlageverpflichtungen			
17	72	Transferaufwendungen			
18	70, 74, 76	Sonstige ordentliche Aufwendungen			
<b>19</b>		<b>Summe der ordentlichen Aufwendungen (Nr. 11 bis 18)</b>	<b>69.271</b>	<b>63.230</b>	<b>70.220</b>
<b>20</b>		<b>Verwaltungsergebnis (Nr. 10 ./ Nr. 19)</b>	<b>63.971</b>	<b>57.930</b>	<b>68.364</b>
21	56, 57	Finanzerträge			
22	77	Finanzaufwendungen			
<b>23</b>		<b>Finanzergebnis (Nr. 21 bis Nr. 22)</b>			
<b>24</b>		<b>Ordentliches Ergebnis (Verwaltungsergebnis und Finanzergebnis Nr. 20 und Nr. 23)</b>	<b>63.971</b>	<b>57.930</b>	<b>68.364</b>
25	59	Außerordentliche Erträge			
26	79	Außerordentliche Aufwendungen			
<b>27</b>		<b>Außerordentliches Ergebnis (Nr. 25 ./ Nr. 26)</b>			
<b>28</b>		<b>Jahresergebnis vor Internen Leistungsbeziehungen (ordentliches Ergebnis und außerordentliches Ergebnis Nr. 24 und Nr. 27)</b>	<b>63.971</b>	<b>57.930</b>	<b>68.364</b>
29		Erlöse der internen Leistungsbeziehungen			
30		Kosten der internen Leistungsbeziehungen	1.700	1.000	1.000
<b>31</b>		<b>Ergebnis der Internen Leistungsbeziehungen</b>	<b>1.700</b>	<b>1.000</b>	<b>1.000</b>
<b>32</b>		<b>Jahresergebnis nach Internen Leistungsbeziehungen</b>	<b>65.671</b>	<b>58.930</b>	<b>69.364</b>

## Haushaltsplan 2023

Teilergebnisplan  
Kostenstelle 573.1020 MZH Bracht

Stadt Rauschenberg

Produktbereich	15	Wirtschaft und Tourismus
Produktgruppe	573	Allgemeine Einrichtungen und Unternehmen
Produkt	573.10	Gemeinschaftseinrichtungen
Kostenstelle	573.1020	MZH Bracht

		Haushaltsansatz			
Nr.	Konten	Bezeichnung	2023	2022	Ergebnis des Jahresabschlusses 2021
<b>02</b>		<b>Öffentlich-rechtliche Leistungsentgelte</b>	<b>-5.000</b>	<b>-5.000</b>	<b>-128</b>
5110000		öffentlich rechtliche Benutzungsgebühren	-5.000	-5.000	-128
<b>09</b>		<b>Sonstige ordentliche Erträge</b>	<b>-300</b>	<b>-300</b>	<b>-1.728</b>
5330000		Erträge aus Schadensersatzleistungen			-1.728
5399040		verschiedene Kostenerstattungen	-300	-300	
<b>10</b>		<b>Summe der ordentlichen Erträge (Pos. 1 - 9)</b>	<b>-5.300</b>	<b>-5.300</b>	<b>-1.856</b>
<b>11</b>		<b>Personalaufwendungen</b>	<b>16.910</b>	<b>15.370</b>	<b>24.217</b>
6201000		Entg. für geleist. Arbeitszeit (einschl. Zulagen)	12.200	11.000	18.877
6201030		Entg. sonst. Beschäftigte (Aushilfen)	1.000	1.000	136
6401000		AG-Anteil zur Sozialvers. Entgeltbereich	2.600	2.300	4.042
6401100		AG-Anteil zur Sozialvers. sonst. Beschäftigte	300	200	42
6470000		Zukunftssicherung/Zusatzversorg. Entgeltbereich	750	800	1.112
6470100		Zusatzversorgung sonst. Beschäftigte (Aushilfen)	60	70	8
<b>13</b>		<b>Aufwendungen für Sach- und Dienstleistungen</b>	<b>22.730</b>	<b>18.230</b>	<b>16.373</b>
6051000		Strom	4.000	3.000	2.497
6054000		Heizöl	8.000	4.500	3.844
6056000		Wasser	300	300	87
6057000		Abwasser	900	900	820
6058000		Müll	630	630	606
6063000		Materialaufw. für Einrichtungen und Ausstattungen	500	500	2.570
6069000		sonstiger Aufw. für Reparatur u. Instandhaltung	500	500	
6070000		Aufw. für Berufskleidung, Arbeitsschutzmittel			84
6163000		Instandh. von Einrichtungen und Ausstattungen	2.500	2.500	679
6166000		Wartungskosten	200	200	457
6171030		Aufwendungen f. Wasseruntersuchungen	300	300	
6730000		Gebühren	100	100	68
6832000		Telefonkosten	600	600	692
6900100		Beiträge f. Gebäudebezogene Versicherungen	4.200	4.200	3.969
<b>14</b>		<b>Abschreibungen</b>	<b>29.631</b>	<b>29.630</b>	<b>29.630</b>
6620000		Abschr. Gebäude u. -einr. , SachAnlag., InfrStrktV	29.631	29.630	29.630
<b>19</b>		<b>Summe der ordentlichen Aufwendungen (Pos. 11 - 18)</b>	<b>69.271</b>	<b>63.230</b>	<b>70.220</b>
<b>20</b>		<b>Verwaltungsergebnis (Pos. 10 ./ Ps. 19)</b>	<b>63.971</b>	<b>57.930</b>	<b>68.364</b>
<b>24</b>		<b>Ordentliches Ergebnis (Pos. 20 + Pos. 23)</b>	<b>63.971</b>	<b>57.930</b>	<b>68.364</b>
<b>28</b>		<b>Jahresergebnis vor Intern.LLeistungsbez.</b>	<b>63.971</b>	<b>57.930</b>	<b>68.364</b>
<b>30</b>		<b>Aufwendungen der Internen Leistungsbeziehungen</b>	<b>1.700</b>	<b>1.000</b>	<b>1.000</b>
<b>31</b>		<b>Saldo der Internen Leistungsbeziehungen</b>	<b>1.700</b>	<b>1.000</b>	<b>1.000</b>
<b>32</b>		<b>Jahresergebnis nach Internen Leistungsbeziehungen</b>	<b>65.671</b>	<b>58.930</b>	<b>69.364</b>



## Haushaltsplan 2023

### Teilfinanzhaushalt Kostenstelle 573.1020 MZH Bracht

Stadt Rauschenberg

<b>Produktbereich</b>	15	Wirtschaft und Tourismus
<b>Produktgruppe</b>	573	Allgemeine Einrichtungen und Unternehmen
<b>Produkt</b>	573.10	Gemeinschaftseinrichtungen
<b>Kostenstelle</b>	573.1020	MZH Bracht

		Haushaltsansatz			Investitions- und Investitionsförderungsmaßnahmen		
Nr.	Bezeichnung	2023	Verpflichtungs-ermächtigungen	2022	Ergebnis des Jahresabschlusses 2021	Gesamt-auszahlungsbedarf	davon bisher bereitgestellt
	<b>Einzahlungen aus Investitionstätigkeit</b>						
20	+ Einz. aus Investitionszuweis. und -zuschüssen sowie aus Investitionsbeiträgen						
21	+ Einz. aus Abgängen von Vermögensgegenständen des Sachanlagevermögens und des immateriellen Anlagevermögens						
22	+ Einz. aus Abgängen von Vermögensgegenständen des Finanzanlagevermögens						
	<b>Einzahlungen aus Finanzierungstätigkeit</b>						
31	+ Einz. aus der Aufnahme v. Krediten und wirtschaftlich vergleichbaren Vorgängen für Investitionen						
	<b>Summe</b>						
	<b>Auszahlungen aus Investitionstätigkeit</b>						
24	- Ausz. für den Erwerb von Grundstücken und Gebäuden						
25	- Ausz. für Baumaßnahmen				-27.655	-80.000	-80.000
26	- Ausz. für Investitionen in das sonstige Sachanlagevermögen und immaterielle Anlagevermögen davon: Ausz. aus gewährten Investitionszuweisungen und -zuschüssen						
27	- Ausz. für Investitionen in das Finanzanlagevermögen						
	<b>Auszahlungen aus Finanzierungstätigkeit</b>						
32	- Ausz. für die Tilgung von Krediten und wirtschaftlich vergleichbaren Vorgängen für Investitionen						
	<b>Summe</b>				<b>-27.655</b>	<b>-80.000</b>	<b>-80.000</b>
	<b>Saldo (Einzahlungen ./ Auszahlungen)</b>				<b>-27.655</b>	<b>-80.000</b>	<b>-80.000</b>

### Übersicht über die Investitionsmaßnahmen

Bezeichnung	Jahres-ergebnis 2021	Ansatz 2022 2023	Verpflichtungs- Ermächtigungen	Finanzplan 2024	Finanzplan 2025 2026	Bisher bereitgestellt	Gesamt Ein- und Auszahl.
Mehrzweckhalle Bracht - Anbau	-27.655					-80.000	-59.423

## Haushaltsplan 2023

### Investitionen Kostenstelle 573.1020 MZH Bracht

Stadt Rauschenberg

<b>Produktbereich</b>	15	Wirtschaft und Tourismus
<b>Produktgruppe</b>	573	Allgemeine Einrichtungen und Unternehmen
<b>Produkt</b>	573.10	Gemeinschaftseinrichtungen
<b>Kostenstelle</b>	573.1020	MZH Bracht

Nr. Bezeichnung	Ansatz 2023	Verpflichtungs- - Ermächtigungen	Ansatz 2022	Jahres- ergebnis 2021	Finanzplan 2024	Finanzplan 2025 2026	Bish. bereitgest. Ges. Ein- Ausz.
573-30 Mehrzweckhalle Bracht - Anbau	0	0	0	-27.655	0	0 0	-80.000 -59.423

## Haushaltsplan 2023

### Teilergebnishaushalt Kostenstelle 573.1030 Storchennest Ernsthausen

Stadt Rauschenberg

<b>Produktbereich</b>	15	Wirtschaft und Tourismus
<b>Produktgruppe</b>	573	Allgemeine Einrichtungen und Unternehmen
<b>Produkt</b>	573.10	Gemeinschaftseinrichtungen
<b>Kostenstelle</b>	573.1030	Storchennest Ernsthausen

		Haushaltsansatz			
Nr.	Konten	Bezeichnung	2023	2022	Ergebnis des Jahresabschlusses 2021
		<b>Ordentliche Erträge</b>			
01	50	Privatrechtliche Leistungsentgelte			
02	51	Öffentlich-rechtliche Leistungsentgelte	-3.000	-3.000	-320
03	548-549	Kostensersatzleistungen und -erstattungen			
04	52	Bestandsveränderungen und aktivierte Eigenleistungen			
05	55	Steuern und steuerähnliche Erträge einschl. Erträge aus gesetzlichen Umlagen			
06	547	Erträge aus Transferleistungen			
07	540-543	Erträge aus Zuweisungen und Zuschüssen für lfd. Zwecke und allgemeine Umlagen			
08	546	Erträge aus der Auflösung von Sonderposten aus Investitionszuweisungen, -zuschüssen und Investitionsbeiträgen	-759	-759	-760
09	53	Sonstige ordentliche Erträge	-200	-200	
<b>10</b>		<b>Summe der ordentlichen Erträge (Nr. 1 bis 9)</b>	<b>-3.959</b>	<b>-3.959</b>	<b>-1.080</b>
		<b>Ordentliche Aufwendungen</b>			
11	62, 63, 640-643, 647-649, 65	Personalaufwendungen	14.810	13.850	13.267
12	644-646	Versorgungsaufwendungen			
13	60, 61, 67-69	Aufwendungen für Sach- und Dienstleistungen	17.650	13.650	18.247
14	66	Abschreibungen	25.762	25.762	26.073
15	71	Aufwendungen für Zuweisungen und Zuschüsse sowie besondere Finanzaufwendungen			
16	73	Steueraufwendungen einschl. Aufwendungen aus gesetzlichen Umlageverpflichtungen			
17	72	Transferaufwendungen			
18	70, 74, 76	Sonstige ordentliche Aufwendungen			
<b>19</b>		<b>Summe der ordentlichen Aufwendungen (Nr. 11 bis 18)</b>	<b>58.222</b>	<b>53.262</b>	<b>57.587</b>
<b>20</b>		<b>Verwaltungsergebnis (Nr. 10 ./ Nr. 19)</b>	<b>54.263</b>	<b>49.303</b>	<b>56.507</b>
21	56, 57	Finanzerträge			
22	77	Finanzaufwendungen			
<b>23</b>		<b>Finanzergebnis (Nr. 21 bis Nr. 22)</b>			
<b>24</b>		<b>Ordentliches Ergebnis (Verwaltungsergebnis und Finanzergebnis Nr. 20 und Nr. 23)</b>	<b>54.263</b>	<b>49.303</b>	<b>56.507</b>
25	59	Außerordentliche Erträge			
26	79	Außerordentliche Aufwendungen			
<b>27</b>		<b>Außerordentliches Ergebnis (Nr. 25 ./ Nr. 26)</b>			
<b>28</b>		<b>Jahresergebnis vor Internen Leistungsbeziehungen (ordentliches Ergebnis und außerordentliches Ergebnis Nr. 24 und Nr. 27)</b>	<b>54.263</b>	<b>49.303</b>	<b>56.507</b>
29		Erlöse der internen Leistungsbeziehungen			
30		Kosten der internen Leistungsbeziehungen	1.700	1.000	1.000
<b>31</b>		<b>Ergebnis der Internen Leistungsbeziehungen</b>	<b>1.700</b>	<b>1.000</b>	<b>1.000</b>
<b>32</b>		<b>Jahresergebnis nach Internen Leistungsbeziehungen</b>	<b>55.963</b>	<b>50.303</b>	<b>57.507</b>

# Haushaltsplan 2023

## Teilergebnisplan Kostenstelle 573.1030 Storchennest Ernsthausen

Stadt Rauschenberg

<b>Produktbereich</b>	15	Wirtschaft und Tourismus
<b>Produktgruppe</b>	573	Allgemeine Einrichtungen und Unternehmen
<b>Produkt</b>	573.10	Gemeinschaftseinrichtungen
<b>Kostenstelle</b>	573.1030	Storchennest Ernsthausen

		Haushaltsansatz			
Nr.	Konten	Bezeichnung	2023	2022	Ergebnis des Jahresabschlusses 2021
<b>02</b>		<b>Öffentlich-rechtliche Leistungsentgelte</b>	<b>-3.000</b>	<b>-3.000</b>	<b>-320</b>
5110000		öffentlich rechtliche Benutzungsgebühren	-3.000	-3.000	-320
<b>08</b>		<b>Ertr.a.Aufl.v.Sonderp.a.Inv.zuw.-zusch.u.-Beitr.</b>	<b>-759</b>	<b>-759</b>	<b>-760</b>
5460100		Erträge Auflös SOPO Invest vom öffentl Bereich	-759	-759	-760
<b>09</b>		<b>Sonstige ordentliche Erträge</b>	<b>-200</b>	<b>-200</b>	
5399040		verschiedene Kostenerstattungen	-200	-200	
<b>10</b>		<b>Summe der ordentlichen Erträge (Pos. 1 - 9)</b>	<b>-3.959</b>	<b>-3.959</b>	<b>-1.080</b>
<b>11</b>		<b>Personalaufwendungen</b>	<b>14.810</b>	<b>13.850</b>	<b>13.267</b>
6201000		Entg. für geleist. Arbeitszeit (einschl. Zulagen)	11.000	10.200	10.119
6201030		Entg. sonst. Beschäftigte (Aushilfen)	600	600	341
6401000		AG-Anteil zur Sozialvers. Entgeltbereich	2.350	2.150	
6401100		AG-Anteil zur Sozialvers. sonst. Beschäftigte	200	200	2.195
6470000		Zukunftsicherung/Zusatzversorg. Entgeltbereich	660	700	
6470100		Zusatzversorgung sonst. Beschäftigte (Aushilfen)			612
<b>13</b>		<b>Aufwendungen für Sach- und Dienstleistungen</b>	<b>17.650</b>	<b>13.650</b>	<b>18.247</b>
6051000		Strom	3.500	2.500	2.035
6054000		Heizöl	6.000	3.000	3.152
6056000		Wasser	400	400	-8
6057000		Abwasser	800	800	556
6058000		Müll	500	500	306
6063000		Materialaufw. für Einrichtungen und Ausstattungen	500	500	233
6069000		sonstiger Aufw. für Reparatur u. Instandhaltung	500	500	30
6163000		Instandh. von Einrichtungen und Ausstattungen	2.000	2.000	8.350
6166000		Wartungskosten			286
6730000		Gebühren	250	250	70
6832000		Telefonkosten	400	400	406
6900100		Beiträge f. Gebäudebezogene Versicherungen	2.800	2.800	2.832
<b>14</b>		<b>Abschreibungen</b>	<b>25.762</b>	<b>25.762</b>	<b>26.073</b>
6620000		Abschr. Gebäude u. -einr. , SachAnlag., InfrStrktV	25.762	25.762	25.762
6671000		Abschreibung auf Ford. Wg. Uneinbringlichkeit			311
<b>19</b>		<b>Summe der ordentlichen Aufwendungen (Pos. 11 - 18)</b>	<b>58.222</b>	<b>53.262</b>	<b>57.587</b>
<b>20</b>		<b>Verwaltungsergebnis (Pos. 10 ./ Ps. 19)</b>	<b>54.263</b>	<b>49.303</b>	<b>56.507</b>
<b>24</b>		<b>Ordentliches Ergebnis (Pos. 20 + Pos. 23)</b>	<b>54.263</b>	<b>49.303</b>	<b>56.507</b>
<b>28</b>		<b>Jahresergebnis vor Intern.LLeistungsbez.</b>	<b>54.263</b>	<b>49.303</b>	<b>56.507</b>
<b>30</b>		<b>Aufwendungen der Internen Leistungsbeziehungen</b>	<b>1.700</b>	<b>1.000</b>	<b>1.000</b>
<b>31</b>		<b>Saldo der Internen Leistungsbeziehungen</b>	<b>1.700</b>	<b>1.000</b>	<b>1.000</b>
<b>32</b>		<b>Jahresergebnis nach Internen Leistungsbeziehungen</b>	<b>55.963</b>	<b>50.303</b>	<b>57.507</b>

## Haushaltsplan 2023

### Teilfinanzhaushalt Kostenstelle 573.1030 Storchennest Ernsthausen

Stadt Rauschenberg

<b>Produktbereich</b>	15	Wirtschaft und Tourismus
<b>Produktgruppe</b>	573	Allgemeine Einrichtungen und Unternehmen
<b>Produkt</b>	573.10	Gemeinschaftseinrichtungen
<b>Kostenstelle</b>	573.1030	Storchennest Ernsthausen

		Haushaltsansatz				Investitions- und Investitionsförderungsmaßnahmen	
Nr.	Bezeichnung	2023	Verpflichtungsermächtigungen	2022	Ergebnis des Jahresabschlusses 2021	Gesamtauszahlungsbedarf	davon bisher bereitgestellt
	<b>Einzahlungen aus Investitionstätigkeit</b>						
20	+ Einz. aus Investitionszuweis. und -zuschüssen sowie aus Investitionsbeiträgen						
21	+ Einz. aus Abgängen von Vermögensgegenständen des Sachanlagevermögens und des immateriellen Anlagevermögens						
22	+ Einz. aus Abgängen von Vermögensgegenständen des Finanzanlagevermögens						
	<b>Einzahlungen aus Finanzierungstätigkeit</b>						
31	+ Einz. aus der Aufnahme v. Krediten und wirtschaftlich vergleichbaren Vorgängen für Investitionen						
	<b>Summe</b>						
	<b>Auszahlungen aus Investitionstätigkeit</b>						
24	- Ausz. für den Erwerb von Grundstücken und Gebäuden						
25	- Ausz. für Baumaßnahmen					-12.000	-12.000
26	- Ausz. für Investitionen in das sonstige Sachanlagevermögen und immaterielle Anlagevermögen davon: Ausz. aus gewährten Investitionszuweisungen und -zuschüssen						
27	- Ausz. für Investitionen in das Finanzanlagevermögen						
	<b>Auszahlungen aus Finanzierungstätigkeit</b>						
32	- Ausz. für die Tilgung von Krediten und wirtschaftlich vergleichbaren Vorgängen für Investitionen						
	<b>Summe</b>					<b>-12.000</b>	<b>-12.000</b>
	<b>Saldo (Einzahlungen ./ Auszahlungen)</b>					<b>-12.000</b>	<b>-12.000</b>

# Haushaltsplan 2023

## Teilergebnishaushalt Kostenstelle 573.1040 DGH Josbach

Stadt Rauschenberg

<b>Produktbereich</b>	15	Wirtschaft und Tourismus
<b>Produktgruppe</b>	573	Allgemeine Einrichtungen und Unternehmen
<b>Produkt</b>	573.10	Gemeinschaftseinrichtungen
<b>Kostenstelle</b>	573.1040	DGH Josbach

			Haushaltsansatz		Ergebnis des Jahresabschlusses 2021
Nr.	Konten	Bezeichnung	2023	2022	
<b>Ordentliche Erträge</b>					
01	50	Privatrechtliche Leistungsentgelte			
02	51	Öffentlich-rechtliche Leistungsentgelte	-1.000	-1.000	-180
03	548-549	Kostensersatzleistungen und -erstattungen			
04	52	Bestandsveränderungen und aktivierte Eigenleistungen			
05	55	Steuern und steuerähnliche Erträge einschl. Erträge aus gesetzlichen Umlagen			
06	547	Erträge aus Transferleistungen			
07	540-543	Erträge aus Zuweisungen und Zuschüssen für lfd. Zwecke und allgemeine Umlagen			
08	546	Erträge aus der Auflösung von Sonderposten aus Investitionszuweisungen, -zuschüssen und Investitionsbeiträgen	-5.960	-5.959	-5.960
09	53	Sonstige ordentliche Erträge	-100	-100	-2
<b>10</b>		<b>Summe der ordentlichen Erträge (Nr. 1 bis 9)</b>	<b>-7.060</b>	<b>-7.059</b>	<b>-6.142</b>
<b>Ordentliche Aufwendungen</b>					
11	62, 63, 640-643, 647-649, 65	Personalaufwendungen	3.820	3.600	3.872
12	644-646	Versorgungsaufwendungen			
13	60, 61, 67-69	Aufwendungen für Sach- und Dienstleistungen	11.630	10.230	9.617
14	66	Abschreibungen	17.819	17.819	17.878
15	71	Aufwendungen für Zuweisungen und Zuschüsse sowie besondere Finanzaufwendungen			
16	73	Steueraufwendungen einschl. Aufwendungen aus gesetzlichen Umlageverpflichtungen			
17	72	Transferaufwendungen			
18	70, 74, 76	Sonstige ordentliche Aufwendungen			
<b>19</b>		<b>Summe der ordentlichen Aufwendungen (Nr. 11 bis 18)</b>	<b>33.269</b>	<b>31.649</b>	<b>31.367</b>
<b>20</b>		<b>Verwaltungsergebnis (Nr. 10 ./ Nr. 19)</b>	<b>26.209</b>	<b>24.590</b>	<b>25.225</b>
21	56, 57	Finanzerträge			
22	77	Finanzaufwendungen			
<b>23</b>		<b>Finanzergebnis (Nr. 21 bis Nr. 22)</b>			
<b>24</b>		<b>Ordentliches Ergebnis (Verwaltungsergebnis und Finanzergebnis Nr. 20 und Nr. 23)</b>	<b>26.209</b>	<b>24.590</b>	<b>25.225</b>
25	59	Außerordentliche Erträge			
26	79	Außerordentliche Aufwendungen			
<b>27</b>		<b>Außerordentliches Ergebnis (Nr. 25 ./ Nr. 26)</b>			
<b>28</b>		<b>Jahresergebnis vor Internen Leistungsbeziehungen (ordentliches Ergebnis und außerordentliches Ergebnis Nr. 24 und Nr. 27)</b>	<b>26.209</b>	<b>24.590</b>	<b>25.225</b>
29		Erlöse der internen Leistungsbeziehungen			
30		Kosten der internen Leistungsbeziehungen			
<b>31</b>		<b>Ergebnis der Internen Leistungsbeziehungen</b>			
<b>32</b>		<b>Jahresergebnis nach Internen Leistungsbeziehungen</b>	<b>26.209</b>	<b>24.590</b>	<b>25.225</b>

## Haushaltsplan 2023

Teilergebnisplan  
Kostenstelle 573.1040 DGH Josbach

Stadt Rauschenberg

Produktbereich	15	Wirtschaft und Tourismus
Produktgruppe	573	Allgemeine Einrichtungen und Unternehmen
Produkt	573.10	Gemeinschaftseinrichtungen
Kostenstelle	573.1040	DGH Josbach

		Haushaltsansatz			
Nr.	Konten	Bezeichnung	2023	2022	Ergebnis des Jahresabschlusses 2021
<b>02</b>		<b>Öffentlich-rechtliche Leistungsentgelte</b>	<b>-1.000</b>	<b>-1.000</b>	<b>-180</b>
5110000		öffentlich rechtliche Benutzungsgebühren	-1.000	-1.000	-180
<b>08</b>		<b>Ertr.a.Aufl.v.Sonderp.a.Inv.zuw.-zusch.u.-Beitr.</b>	<b>-5.960</b>	<b>-5.959</b>	<b>-5.960</b>
5460099		Erträge Auflösung SOPO Sonderinvest. (Tilg. Land)	-410	-410	-410
5460100		Erträge Auflös SOPO Invest vom öffentl Bereich	-4.016	-4.015	-4.016
5461000		Erträge Auflös SOPO Invest nicht öffentl Bereich	-1.534	-1.534	-1.534
<b>09</b>		<b>Sonstige ordentliche Erträge</b>	<b>-100</b>	<b>-100</b>	<b>-2</b>
5399040		verschiedene Kostenerstattungen	-100	-100	-2
<b>10</b>		<b>Summe der ordentlichen Erträge (Pos. 1 - 9)</b>	<b>-7.060</b>	<b>-7.059</b>	<b>-6.142</b>
<b>11</b>		<b>Personalaufwendungen</b>	<b>3.820</b>	<b>3.600</b>	<b>3.872</b>
6201000		Entg. für geleist. Arbeitszeit (einschl. Zulagen)	3.000	2.800	2.806
6401000		AG-Anteil zur Sozialvers. Entgeltbereich	620	600	
6401100		AG-Anteil zur Sozialvers. sonst. Beschäftigte			902
6470000		Zukunftsicherung/Zusatzversorg. Entgeltbereich	200	200	
6470100		Zusatzversorgung sonst. Beschäftigte (Aushilfen)			164
<b>13</b>		<b>Aufwendungen für Sach- und Dienstleistungen</b>	<b>11.630</b>	<b>10.230</b>	<b>9.617</b>
6051000		Strom	4.000	3.100	2.904
6053000		Nahwärme	3.000	2.800	2.696
6056000		Wasser	200	200	438
6057000		Abwasser	250	250	336
6058000		Müll	330	330	306
6063000		Materialaufw. für Einrichtungen und Ausstattungen	500	500	69
6069000		sonstiger Aufw. für Reparatur u. Instandhaltung	200	200	
6139020		Aufwendungen für Wasseruntersuchungen			133
6163000		Instandh. von Einrichtungen und Ausstattungen	1.000	700	601
6831000		Datenübertragungskosten	350	350	334
6900100		Beiträge f. Gebäudebezogene Versicherungen	1.800	1.800	1.800
<b>14</b>		<b>Abschreibungen</b>	<b>17.819</b>	<b>17.819</b>	<b>17.878</b>
6620000		Abschr. Gebäude u. -einr. , SachAnlag., InfrStrktV	8.233	8.233	8.233
6671000		Abschreibung auf Ford. Wg. Uneinbringlichkeit			60
6690099		Abschreibungen Sonderinvest.programm	9.586	9.586	9.585
<b>19</b>		<b>Summe der ordentlichen Aufwendungen (Pos. 11 - 18)</b>	<b>33.269</b>	<b>31.649</b>	<b>31.367</b>
<b>20</b>		<b>Verwaltungsergebnis (Pos. 10 ./ . Ps. 19)</b>	<b>26.209</b>	<b>24.590</b>	<b>25.225</b>
<b>24</b>		<b>Ordentliches Ergebnis (Pos. 20 + Pos. 23)</b>	<b>26.209</b>	<b>24.590</b>	<b>25.225</b>
<b>28</b>		<b>Jahresergebnis vor Intern.LLeistungsbez.</b>	<b>26.209</b>	<b>24.590</b>	<b>25.225</b>
<b>32</b>		<b>Jahresergebnis nach Internen Leistungsbeziehungen</b>	<b>26.209</b>	<b>24.590</b>	<b>25.225</b>

## Haushaltsplan 2023

### Teilfinanzhaushalt Kostenstelle 573.1040 DGH Josbach

Stadt Rauschenberg

<b>Produktbereich</b>	15	Wirtschaft und Tourismus
<b>Produktgruppe</b>	573	Allgemeine Einrichtungen und Unternehmen
<b>Produkt</b>	573.10	Gemeinschaftseinrichtungen
<b>Kostenstelle</b>	573.1040	DGH Josbach

		Haushaltsansatz				Investitions- und Investitionsförderungsmaßnahmen	
Nr.	Bezeichnung	2023	Verpflichtungsermächtigungen	2022	Ergebnis des Jahresabschlusses 2021	Gesamtauszahlungsbedarf	davon bisher bereitgestellt
	<b>Einzahlungen aus Investitionstätigkeit</b>						
20	+ Einz. aus Investitionszuweis. und -zuschüssen sowie aus Investitionsbeiträgen						
21	+ Einz. aus Abgängen von Vermögensgegenständen des Sachanlagevermögens und des immateriellen Anlagevermögens						
22	+ Einz. aus Abgängen von Vermögensgegenständen des Finanzanlagevermögens						
	<b>Einzahlungen aus Finanzierungstätigkeit</b>						
31	+ Einz. aus der Aufnahme v. Krediten und wirtschaftlich vergleichbaren Vorgängen für Investitionen						
	<b>Summe</b>						
	<b>Auszahlungen aus Investitionstätigkeit</b>						
24	- Ausz. für den Erwerb von Grundstücken und Gebäuden						
25	- Ausz. für Baumaßnahmen					-120.000	-120.000
26	- Ausz. für Investitionen in das sonstige Sachanlagevermögen und immaterielle Anlagevermögen davon: Ausz. aus gewährten Investitionszuweisungen und -zuschüssen						
27	- Ausz. für Investitionen in das Finanzanlagevermögen						
	<b>Auszahlungen aus Finanzierungstätigkeit</b>						
32	- Ausz. für die Tilgung von Krediten und wirtschaftlich vergleichbaren Vorgängen für Investitionen						
	<b>Summe</b>					<b>-120.000</b>	<b>-120.000</b>
	<b>Saldo (Einzahlungen ./ Auszahlungen)</b>					<b>-120.000</b>	<b>-120.000</b>



## Haushaltsplan 2023

### Teilergebnishaushalt Kostenstelle 573.1050 Alte Schule Rauschenberg

Stadt Rauschenberg

<b>Produktbereich</b>	15	Wirtschaft und Tourismus
<b>Produktgruppe</b>	573	Allgemeine Einrichtungen und Unternehmen
<b>Produkt</b>	573.10	Gemeinschaftseinrichtungen
<b>Kostenstelle</b>	573.1050	Alte Schule Rauschenberg

		Haushaltsansatz			
Nr.	Konten	Bezeichnung	2023	2022	Ergebnis des Jahresabschlusses 2021
		<b>Ordentliche Erträge</b>			
01	50	Privatrechtliche Leistungsentgelte	-8.500	-6.500	-7.949
02	51	Öffentlich-rechtliche Leistungsentgelte	-200	-200	
03	548-549	Kostensersatzleistungen und -erstattungen			
04	52	Bestandsveränderungen und aktivierte Eigenleistungen			
05	55	Steuern und steuerähnliche Erträge einschl. Erträge aus gesetzlichen Umlagen			
06	547	Erträge aus Transferleistungen			
07	540-543	Erträge aus Zuweisungen und Zuschüssen für lfd. Zwecke und allgemeine Umlagen			
08	546	Erträge aus der Auflösung von Sonderposten aus Investitionszuweisungen, -zuschüssen und Investitionsbeiträgen	-2.448	-2.448	-2.447
09	53	Sonstige ordentliche Erträge	-3.000	-2.000	-2.795
<b>10</b>		<b>Summe der ordentlichen Erträge (Nr. 1 bis 9)</b>	<b>-14.148</b>	<b>-11.148</b>	<b>-13.191</b>
		<b>Ordentliche Aufwendungen</b>			
11	62, 63, 640-643, 647-649, 65	Personalaufwendungen	3.950		3.736
12	644-646	Versorgungsaufwendungen			
13	60, 61, 67-69	Aufwendungen für Sach- und Dienstleistungen	24.810	13.810	10.705
14	66	Abschreibungen	2.904	2.903	2.904
15	71	Aufwendungen für Zuweisungen und Zuschüsse sowie besondere Finanzaufwendungen			
16	73	Steueraufwendungen einschl. Aufwendungen aus gesetzlichen Umlageverpflichtungen			
17	72	Transferaufwendungen			
18	70, 74, 76	Sonstige ordentliche Aufwendungen	200	200	
<b>19</b>		<b>Summe der ordentlichen Aufwendungen (Nr. 11 bis 18)</b>	<b>31.864</b>	<b>16.913</b>	<b>17.345</b>
<b>20</b>		<b>Verwaltungsergebnis (Nr. 10 ./ Nr. 19)</b>	<b>17.716</b>	<b>5.765</b>	<b>4.154</b>
21	56, 57	Finanzerträge			
22	77	Finanzaufwendungen			
<b>23</b>		<b>Finanzergebnis (Nr. 21 bis Nr. 22)</b>			
<b>24</b>		<b>Ordentliches Ergebnis (Verwaltungsergebnis und Finanzergebnis Nr. 20 und Nr. 23)</b>	<b>17.716</b>	<b>5.765</b>	<b>4.154</b>
25	59	Außerordentliche Erträge			
26	79	Außerordentliche Aufwendungen			467
<b>27</b>		<b>Außerordentliches Ergebnis (Nr. 25 ./ Nr. 26)</b>			<b>467</b>
<b>28</b>		<b>Jahresergebnis vor Internen Leistungsbeziehungen (ordentliches Ergebnis und außerordentliches Ergebnis Nr. 24 und Nr. 27)</b>	<b>17.716</b>	<b>5.765</b>	<b>4.621</b>
29		Erlöse der internen Leistungsbeziehungen			
30		Kosten der internen Leistungsbeziehungen	3.200	3.000	3.600
<b>31</b>		<b>Ergebnis der Internen Leistungsbeziehungen</b>	<b>3.200</b>	<b>3.000</b>	<b>3.600</b>
<b>32</b>		<b>Jahresergebnis nach Internen Leistungsbeziehungen</b>	<b>20.916</b>	<b>8.765</b>	<b>8.221</b>

## Haushaltsplan 2023

**Teilergebnisplan  
Kostenstelle 573.1050 Alte Schule Rauschenberg**

Stadt Rauschenberg

<b>Produktbereich</b>	15	Wirtschaft und Tourismus
<b>Produktgruppe</b>	573	Allgemeine Einrichtungen und Unternehmen
<b>Produkt</b>	573.10	Gemeinschaftseinrichtungen
<b>Kostenstelle</b>	573.1050	Alte Schule Rauschenberg

		Haushaltsansatz			
Nr.	Konten	Bezeichnung	2023	2022	Ergebnis des Jahresabschlusses 2021
<b>01</b>		<b>Privatrechtliche Leistungsentgelte</b>	<b>-8.500</b>	<b>-6.500</b>	<b>-7.949</b>
5003000		Mieteinnahmen	-8.500	-6.500	-7.949
<b>02</b>		<b>Öffentlich-rechtliche Leistungsentgelte</b>	<b>-200</b>	<b>-200</b>	
5110000		öffentlich rechtliche Benutzungsgebühren	-200	-200	
<b>08</b>		<b>Ertr.a.Aufl.v.Sonderp.a.Inv.zuw.-zusch.u.-Beitr.</b>	<b>-2.448</b>	<b>-2.448</b>	<b>-2.447</b>
5460100		Erträge Auflös SOPO Invest vom öffentl Bereich	-2.448	-2.448	-2.447
<b>09</b>		<b>Sonstige ordentliche Erträge</b>	<b>-3.000</b>	<b>-2.000</b>	<b>-2.795</b>
5300100		Nebenerlöse aus Vermietung und Verpachtung	-3.000	-2.000	-2.795
<b>10</b>		<b>Summe der ordentlichen Erträge (Pos. 1 - 9)</b>	<b>-14.148</b>	<b>-11.148</b>	<b>-13.191</b>
<b>11</b>		<b>Personalaufwendungen</b>	<b>3.950</b>		<b>3.736</b>
6201000		Entg. für geleist. Arbeitszeit (einschl. Zulagen)	3.100		2.951
6401000		AG-Anteil zur Sozialvers. Entgeltbereich	650		611
6470000		Zukunftsicherung/Zusatzversorg. Entgeltbereich	200		175
<b>13</b>		<b>Aufwendungen für Sach- und Dienstleistungen</b>	<b>24.810</b>	<b>13.810</b>	<b>10.705</b>
6051000		Strom	2.000	1.200	825
6053000		Nahwärme	7.500	6.300	5.980
6056000		Wasser	800	800	539
6057000		Abwasser	1.000	1.000	880
6058000		Müll	460	460	348
6063000		Materialaufw. für Einrichtungen und Ausstattungen	500	500	113
6069000		sonstiger Aufw. für Reparatur u. Instandhaltung	100	100	
6139020		Aufwendungen für Wasseruntersuchungen			133
6163000		Instandh. von Einrichtungen und Ausstattungen	10.000	1.000	
6900100		Beiträge f. Gebäudebezogene Versicherungen	2.000	2.000	1.886
6993000		übrige sonstige betriebliche Aufwendungen	450	450	
<b>14</b>		<b>Abschreibungen</b>	<b>2.904</b>	<b>2.903</b>	<b>2.904</b>
6620000		Abschr. Gebäude u. -einr. , SachAnlag., InfrStrktV	2.904	2.903	2.904
<b>18</b>		<b>Sonstige ordentliche Aufwendungen</b>	<b>200</b>	<b>200</b>	
7020000		Grundsteuer	200	200	
<b>19</b>		<b>Summe der ordentlichen Aufwendungen (Pos. 11 - 18)</b>	<b>31.864</b>	<b>16.913</b>	<b>17.345</b>
<b>20</b>		<b>Verwaltungsergebnis (Pos. 10 ./ Ps. 19)</b>	<b>17.716</b>	<b>5.765</b>	<b>4.154</b>
<b>24</b>		<b>Ordentliches Ergebnis (Pos. 20 + Pos. 23)</b>	<b>17.716</b>	<b>5.765</b>	<b>4.154</b>
<b>26</b>		<b>Außerordentliche Aufwendungen</b>			<b>467</b>
7970000		periodenfremde Aufwendungen			467
<b>27</b>		<b>Außerordentliches Ergebnis (Pos. 25 ./ Pos. 26)</b>			<b>467</b>
<b>28</b>		<b>Jahresergebnis vor Intern.LLeistungsbez.</b>	<b>17.716</b>	<b>5.765</b>	<b>4.621</b>
<b>30</b>		<b>Aufwendungen der Internen Leistungsbeziehungen</b>	<b>3.200</b>	<b>3.000</b>	<b>3.600</b>
<b>31</b>		<b>Saldo der Internen Leistungsbeziehungen</b>	<b>3.200</b>	<b>3.000</b>	<b>3.600</b>
<b>32</b>		<b>Jahresergebnis nach Internen Leistungsbeziehungen</b>	<b>20.916</b>	<b>8.765</b>	<b>8.221</b>

## Haushaltsplan 2023

### Teilfinanzhaushalt Kostenstelle 573.1050 Alte Schule Rauschenberg

Stadt Rauschenberg

<b>Produktbereich</b>	15	Wirtschaft und Tourismus
<b>Produktgruppe</b>	573	Allgemeine Einrichtungen und Unternehmen
<b>Produkt</b>	573.10	Gemeinschaftseinrichtungen
<b>Kostenstelle</b>	573.1050	Alte Schule Rauschenberg

		Haushaltsansatz				Investitions- und Investitionsförderungsmaßnahmen	
Nr.	Bezeichnung	2023	Verpflichtungs-ermächtigungen	2022	Ergebnis des Jahresabschlusses 2021	Gesamt-auszahlungsbedarf	davon bisher bereitgestellt
	<b>Einzahlungen aus Investitionstätigkeit</b>						
20	+ Einz. aus Investitionszuweis. und -zuschüssen sowie aus Investitionsbeiträgen						
21	+ Einz. aus Abgängen von Vermögensgegenständen des Sachanlagevermögens und des immateriellen Anlagevermögens						
22	+ Einz. aus Abgängen von Vermögensgegenständen des Finanzanlagevermögens						
	<b>Einzahlungen aus Finanzierungstätigkeit</b>						
31	+ Einz. aus der Aufnahme v. Krediten und wirtschaftlich vergleichbaren Vorgängen für Investitionen						
	<b>Summe</b>						
	<b>Auszahlungen aus Investitionstätigkeit</b>						
24	- Ausz. für den Erwerb von Grundstücken und Gebäuden						
25	- Ausz. für Baumaßnahmen			-250.000		-250.000	-250.000
26	- Ausz. für Investitionen in das sonstige Sachanlagevermögen und immaterielle Anlagevermögen davon: Ausz. aus gewährten Investitionszuweisungen und -zuschüssen						
27	- Ausz. für Investitionen in das Finanzanlagevermögen						
	<b>Auszahlungen aus Finanzierungstätigkeit</b>						
32	- Ausz. für die Tilgung von Krediten und wirtschaftlich vergleichbaren Vorgängen für Investitionen						
	<b>Summe</b>			<b>-250.000</b>		<b>-250.000</b>	<b>-250.000</b>
	<b>Saldo (Einzahlungen ./ Auszahlungen)</b>			<b>-250.000</b>		<b>-250.000</b>	<b>-250.000</b>

#### Übersicht über die Investitionsmaßnahmen

Bezeichnung	Jahres-ergebnis 2021	Ansatz 2022 2023	Verpflichtungs- Ermächtigungen	Finanzplan 2024	Finanzplan 2025 2026	Bisher bereitgestellt	Gesamt Ein- und Auszahl.
Alte Schule Rauschenberg - Sanierung		-250.000				-250.000	

## Haushaltsplan 2023

### Investitionen Kostenstelle 573.1050 Alte Schule Rauschenberg

Stadt Rauschenberg

<b>Produktbereich</b>	15	Wirtschaft und Tourismus
<b>Produktgruppe</b>	573	Allgemeine Einrichtungen und Unternehmen
<b>Produkt</b>	573.10	Gemeinschaftseinrichtungen
<b>Kostenstelle</b>	573.1050	Alte Schule Rauschenberg

Nr. Bezeichnung	Ansatz 2023	Verpflichtungs- - Ermächtigungen	Ansatz 2022	Jahres- ergebnis 2021	Finanzplan 2024	Finanzplan 2025 2026	Bish. bereitgest. Ges. Ein- Ausz.
573-52 Alte Schule Rauschenberg - Sanierung	0	0	-250.000	0	0	0 0	-250.000 0

## Haushaltsplan 2023

### Teilergebnishaushalt Kostenstelle 573.1051 Gemeinschaftsräume Rauschenberg

Stadt Rauschenberg

<b>Produktbereich</b>	15	Wirtschaft und Tourismus
<b>Produktgruppe</b>	573	Allgemeine Einrichtungen und Unternehmen
<b>Produkt</b>	573.10	Gemeinschaftseinrichtungen
<b>Kostenstelle</b>	573.1051	Gemeinschaftsräume Rauschenberg

				Haushaltsansatz		
Nr.	Konten	Bezeichnung	2023	2022	Ergebnis des Jahresabschlusses 2021	
		<b>Ordentliche Erträge</b>				
01	50	Privatrechtliche Leistungsentgelte				
02	51	Öffentlich-rechtliche Leistungsentgelte	-4.000	-4.000		225
03	548-549	Kostensersatzleistungen und -erstattungen				
04	52	Bestandsveränderungen und aktivierte Eigenleistungen				
05	55	Steuern und steuerähnliche Erträge einschl. Erträge aus gesetzlichen Umlagen				
06	547	Erträge aus Transferleistungen				
07	540-543	Erträge aus Zuweisungen und Zuschüssen für lfd. Zwecke und allgemeine Umlagen				
08	546	Erträge aus der Auflösung von Sonderposten aus Investitionszuweisungen, -zuschüssen und Investitionsbeiträgen	-13.400	-13.399		-13.400
09	53	Sonstige ordentliche Erträge	-300	-300		-105
<b>10</b>		<b>Summe der ordentlichen Erträge (Nr. 1 bis 9)</b>	<b>-17.700</b>	<b>-17.699</b>		<b>-13.280</b>
		<b>Ordentliche Aufwendungen</b>				
11	62, 63, 640-643, 647-649, 65	Personalaufwendungen	19.100			5.916
12	644-646	Versorgungsaufwendungen				
13	60, 61, 67-69	Aufwendungen für Sach- und Dienstleistungen	17.350	14.350		11.119
14	66	Abschreibungen	37.288	37.286		37.287
15	71	Aufwendungen für Zuweisungen und Zuschüsse sowie besondere Finanzaufwendungen				
16	73	Steueraufwendungen einschl. Aufwendungen aus gesetzlichen Umlageverpflichtungen				
17	72	Transferaufwendungen				
18	70, 74, 76	Sonstige ordentliche Aufwendungen	200	200		
<b>19</b>		<b>Summe der ordentlichen Aufwendungen (Nr. 11 bis 18)</b>	<b>73.938</b>	<b>51.836</b>		<b>54.322</b>
<b>20</b>		<b>Verwaltungsergebnis (Nr. 10 ./ Nr. 19)</b>	<b>56.238</b>	<b>34.137</b>		<b>41.042</b>
21	56, 57	Finanzerträge				
22	77	Finanzaufwendungen				
<b>23</b>		<b>Finanzergebnis (Nr. 21 bis Nr. 22)</b>				
<b>24</b>		<b>Ordentliches Ergebnis (Verwaltungsergebnis und Finanzergebnis Nr. 20 und Nr. 23)</b>	<b>56.238</b>	<b>34.137</b>		<b>41.042</b>
25	59	Außerordentliche Erträge				
26	79	Außerordentliche Aufwendungen				
<b>27</b>		<b>Außerordentliches Ergebnis (Nr. 25 ./ Nr. 26)</b>				
<b>28</b>		<b>Jahresergebnis vor Internen Leistungsbeziehungen (ordentliches Ergebnis und außerordentliches Ergebnis Nr. 24 und Nr. 27)</b>	<b>56.238</b>	<b>34.137</b>		<b>41.042</b>
29		Erlöse der internen Leistungsbeziehungen				
30		Kosten der internen Leistungsbeziehungen	19.000	15.000		21.000
<b>31</b>		<b>Ergebnis der Internen Leistungsbeziehungen</b>	<b>19.000</b>	<b>15.000</b>		<b>21.000</b>
<b>32</b>		<b>Jahresergebnis nach Internen Leistungsbeziehungen</b>	<b>75.238</b>	<b>49.137</b>		<b>62.042</b>

## Haushaltsplan 2023

**Teilergebnisplan  
Kostenstelle 573.1051 Gemeinschaftsräume Rauschenberg**

Stadt Rauschenberg

<b>Produktbereich</b>	15	Wirtschaft und Tourismus
<b>Produktgruppe</b>	573	Allgemeine Einrichtungen und Unternehmen
<b>Produkt</b>	573.10	Gemeinschaftseinrichtungen
<b>Kostenstelle</b>	573.1051	Gemeinschaftsräume Rauschenberg

		Haushaltsansatz			
Nr.	Konten	Bezeichnung	2023	2022	Ergebnis des Jahresabschlusses 2021
<b>02</b>		<b>Öffentlich-rechtliche Leistungsentgelte</b>	<b>-4.000</b>	<b>-4.000</b>	<b>225</b>
5110000		öffentlich rechtliche Benutzungsgebühren	-4.000	-4.000	225
<b>08</b>		<b>Ertr.a.Aufl.v.Sonderp.a.Inv.zuw.-zusch.u.-Beitr.</b>	<b>-13.400</b>	<b>-13.399</b>	<b>-13.400</b>
5461000		Erträge Auflös SOPO Invest nicht öffentl Bereich	-320	-319	-320
5469000		Erträge Auflösung von sonst SOPO aus Investitionen	-13.080	-13.080	-13.080
<b>09</b>		<b>Sonstige ordentliche Erträge</b>	<b>-300</b>	<b>-300</b>	<b>-105</b>
5399000		andere sonstige betriebliche Erträge	-100	-100	
5399040		verschiedene Kostenerstattungen	-200	-200	-105
<b>10</b>		<b>Summe der ordentlichen Erträge (Pos. 1 - 9)</b>	<b>-17.700</b>	<b>-17.699</b>	<b>-13.280</b>
<b>11</b>		<b>Personalaufwendungen</b>	<b>19.100</b>		<b>5.916</b>
6201000		Entg. für geleist. Arbeitszeit (einschl. Zulagen)	15.000		4.671
6401000		AG-Anteil zur Sozialvers. Entgeltbereich	3.200		968
6470000		Zukunftsicherung/Zusatzversorg. Entgeltbereich	900		276
<b>13</b>		<b>Aufwendungen für Sach- und Dienstleistungen</b>	<b>17.350</b>	<b>14.350</b>	<b>11.119</b>
6051000		Strom	2.500	1.500	1.188
6053000		Nahwärme	6.000	4.000	3.382
6056000		Wasser	200	200	68
6057000		Abwasser	1.800	1.800	1.760
6058000		Müll	650	650	606
6063000		Materialaufw. für Einrichtungen und Ausstattungen	1.300	1.300	167
6139020		Aufwendungen für Wasseruntersuchungen			209
6163000		Instandh. von Einrichtungen und Ausstattungen	2.000	2.000	
6166000		Wartungskosten			832
6730000		Gebühren	100	100	
6832000		Telefonkosten	600	600	905
6900100		Beiträge f. Gebäudebezogene Versicherungen	2.200	2.200	2.002
<b>14</b>		<b>Abschreibungen</b>	<b>37.288</b>	<b>37.286</b>	<b>37.287</b>
6620000		Abschr. Gebäude u. -einr. , SachAnlag., InfrStrktV	33.926	33.925	33.926
6645000		Abschr. auf Geschäftsausstattung	3.362	3.361	3.361
<b>18</b>		<b>Sonstige ordentliche Aufwendungen</b>	<b>200</b>	<b>200</b>	
7020000		Grundsteuer	200	200	
<b>19</b>		<b>Summe der ordentlichen Aufwendungen (Pos. 11 - 18)</b>	<b>73.938</b>	<b>51.836</b>	<b>54.322</b>
<b>20</b>		<b>Verwaltungsergebnis (Pos. 10 ./ Ps. 19)</b>	<b>56.238</b>	<b>34.137</b>	<b>41.042</b>
<b>24</b>		<b>Ordentliches Ergebnis (Pos. 20 + Pos. 23)</b>	<b>56.238</b>	<b>34.137</b>	<b>41.042</b>
<b>28</b>		<b>Jahresergebnis vor Intern.LLeistungsbez.</b>	<b>56.238</b>	<b>34.137</b>	<b>41.042</b>
<b>30</b>		<b>Aufwendungen der Internen Leistungsbeziehungen</b>	<b>19.000</b>	<b>15.000</b>	<b>21.000</b>
<b>31</b>		<b>Saldo der Internen Leistungsbeziehungen</b>	<b>19.000</b>	<b>15.000</b>	<b>21.000</b>
<b>32</b>		<b>Jahresergebnis nach Internen Leistungsbeziehungen</b>	<b>75.238</b>	<b>49.137</b>	<b>62.042</b>

## Haushaltsplan 2023

### Teilfinanzhaushalt Kostenstelle 573.1051 Gemeinschaftsräume Rauschenberg

Stadt Rauschenberg

<b>Produktbereich</b>	15	Wirtschaft und Tourismus
<b>Produktgruppe</b>	573	Allgemeine Einrichtungen und Unternehmen
<b>Produkt</b>	573.10	Gemeinschaftseinrichtungen
<b>Kostenstelle</b>	573.1051	Gemeinschaftsräume Rauschenberg

		Haushaltsansatz				Investitions- und Investitionsförderungsmaßnahmen	
Nr.	Bezeichnung	2023	Verpflichtungs-ermächtigungen	2022	Ergebnis des Jahresabschlusses 2021	Gesamt-auszahlungsbedarf	davon bisher bereitgestellt
	<b>Einzahlungen aus Investitionstätigkeit</b>						
20	+ Einz. aus Investitionszuweis. und -zuschüssen sowie aus Investitionsbeiträgen						
21	+ Einz. aus Abgängen von Vermögensgegenständen des Sachanlagevermögens und des immateriellen Anlagevermögens						
22	+ Einz. aus Abgängen von Vermögensgegenständen des Finanzanlagevermögens						
	<b>Einzahlungen aus Finanzierungstätigkeit</b>						
31	+ Einz. aus der Aufnahme v. Krediten und wirtschaftlich vergleichbaren Vorgängen für Investitionen						
	<b>Summe</b>						
	<b>Auszahlungen aus Investitionstätigkeit</b>						
24	- Ausz. für den Erwerb von Grundstücken und Gebäuden						
25	- Ausz. für Baumaßnahmen			-10.000		-1.463.000	-1.463.000
26	- Ausz. für Investitionen in das sonstige Sachanlagevermögen und immaterielle Anlagevermögen davon: Ausz. aus gewährten Investitionszuweisungen und -zuschüssen						
27	- Ausz. für Investitionen in das Finanzanlagevermögen						
	<b>Auszahlungen aus Finanzierungstätigkeit</b>						
32	- Ausz. für die Tilgung von Krediten und wirtschaftlich vergleichbaren Vorgängen für Investitionen						
	<b>Summe</b>			<b>-10.000</b>		<b>-1.463.000</b>	<b>-1.463.000</b>
	<b>Saldo (Einzahlungen ./ Auszahlungen)</b>			<b>-10.000</b>		<b>-1.463.000</b>	<b>-1.463.000</b>

#### Übersicht über die Investitionsmaßnahmen

Bezeichnung	Jahres-ergebnis 2021	Ansatz 2022 2023	Verpflichtungs- Ermächtigungen	Finanzplan 2024	Finanzplan 2025 2026	Bisher bereitgestellt	Gesamt Ein- und Auszahl.
Zaunanlage Kratz'sche Scheune		-10.000				-10.000	-17.344

## Haushaltsplan 2023

### Investitionen Kostenstelle 573.1051 Gemeinschaftsräume Rauschenberg

Stadt Rauschenberg

<b>Produktbereich</b>	15	Wirtschaft und Tourismus
<b>Produktgruppe</b>	573	Allgemeine Einrichtungen und Unternehmen
<b>Produkt</b>	573.10	Gemeinschaftseinrichtungen
<b>Kostenstelle</b>	573.1051	Gemeinschaftsräume Rauschenberg

Nr. Bezeichnung	Ansatz 2023	Verpflichtungs- - Ermächtigungen	Ansatz 2022	Jahres- ergebnis 2021	Finanzplan 2024	Finanzplan 2025 2026	Bish. bereitgest. Ges. Ein- Ausz.
573-53 Zaunanlage Kratz'sche Scheune	0	0	-10.000	0	0	0 0	-10.000 -17.344



## Haushaltsplan 2023

### Teilergebnishaushalt Kostenstelle 573.1060 DGH Schwabendorf

Stadt Rauschenberg

<b>Produktbereich</b>	15	Wirtschaft und Tourismus
<b>Produktgruppe</b>	573	Allgemeine Einrichtungen und Unternehmen
<b>Produkt</b>	573.10	Gemeinschaftseinrichtungen
<b>Kostenstelle</b>	573.1060	DGH Schwabendorf

		Haushaltsansatz			
Nr.	Konten	Bezeichnung	2023	2022	Ergebnis des Jahresabschlusses 2021
		<b>Ordentliche Erträge</b>			
01	50	Privatrechtliche Leistungsentgelte	-3.500	-3.500	-3.549
02	51	Öffentlich-rechtliche Leistungsentgelte	-2.000	-2.000	-890
03	548-549	Kostensersatzleistungen und -erstattungen			
04	52	Bestandsveränderungen und aktivierte Eigenleistungen			
05	55	Steuern und steuerähnliche Erträge einschl. Erträge aus gesetzlichen Umlagen			
06	547	Erträge aus Transferleistungen			
07	540-543	Erträge aus Zuweisungen und Zuschüssen für lfd. Zwecke und allgemeine Umlagen			
08	546	Erträge aus der Auflösung von Sonderposten aus Investitionszuweisungen, -zuschüssen und Investitionsbeiträgen	-5.425	-6.392	-7.085
09	53	Sonstige ordentliche Erträge	-2.800	-2.800	-3.730
<b>10</b>		<b>Summe der ordentlichen Erträge (Nr. 1 bis 9)</b>	<b>-13.725</b>	<b>-14.692</b>	<b>-15.254</b>
		<b>Ordentliche Aufwendungen</b>			
11	62, 63, 640-643, 647-649, 65	Personalaufwendungen	9.860	5.080	5.727
12	644-646	Versorgungsaufwendungen			
13	60, 61, 67-69	Aufwendungen für Sach- und Dienstleistungen	9.790	8.760	9.314
14	66	Abschreibungen	22.893	30.271	10.050
15	71	Aufwendungen für Zuweisungen und Zuschüsse sowie besondere Finanzaufwendungen			
16	73	Steueraufwendungen einschl. Aufwendungen aus gesetzlichen Umlageverpflichtungen			
17	72	Transferaufwendungen			
18	70, 74, 76	Sonstige ordentliche Aufwendungen			
<b>19</b>		<b>Summe der ordentlichen Aufwendungen (Nr. 11 bis 18)</b>	<b>42.543</b>	<b>44.111</b>	<b>25.090</b>
<b>20</b>		<b>Verwaltungsergebnis (Nr. 10 ./ Nr. 19)</b>	<b>28.818</b>	<b>29.419</b>	<b>9.836</b>
21	56, 57	Finanzerträge			
22	77	Finanzaufwendungen			
<b>23</b>		<b>Finanzergebnis (Nr. 21 bis Nr. 22)</b>			
<b>24</b>		<b>Ordentliches Ergebnis (Verwaltungsergebnis und Finanzergebnis Nr. 20 und Nr. 23)</b>	<b>28.818</b>	<b>29.419</b>	<b>9.836</b>
25	59	Außerordentliche Erträge			
26	79	Außerordentliche Aufwendungen			1.469
<b>27</b>		<b>Außerordentliches Ergebnis (Nr. 25 ./ Nr. 26)</b>			<b>1.469</b>
<b>28</b>		<b>Jahresergebnis vor Internen Leistungsbeziehungen (ordentliches Ergebnis und außerordentliches Ergebnis Nr. 24 und Nr. 27)</b>	<b>28.818</b>	<b>29.419</b>	<b>11.305</b>
29		Erlöse der internen Leistungsbeziehungen			
30		Kosten der internen Leistungsbeziehungen	1.700		1.000
<b>31</b>		<b>Ergebnis der Internen Leistungsbeziehungen</b>	<b>1.700</b>		<b>1.000</b>
<b>32</b>		<b>Jahresergebnis nach Internen Leistungsbeziehungen</b>	<b>30.518</b>	<b>29.419</b>	<b>12.305</b>

## Haushaltsplan 2023

Teilergebnisplan  
Kostenstelle 573.1060 DGH Schwabendorf

Stadt Rauschenberg

Produktbereich	15	Wirtschaft und Tourismus
Produktgruppe	573	Allgemeine Einrichtungen und Unternehmen
Produkt	573.10	Gemeinschaftseinrichtungen
Kostenstelle	573.1060	DGH Schwabendorf

		Haushaltsansatz			
Nr.	Konten	Bezeichnung	2023	2022	Ergebnis des Jahresabschlusses 2021
<b>01</b>		<b>Privatrechtliche Leistungsentgelte</b>	<b>-3.500</b>	<b>-3.500</b>	<b>-3.549</b>
5003000		Mieteinnahmen	-3.500	-3.500	-3.549
<b>02</b>		<b>Öffentlich-rechtliche Leistungsentgelte</b>	<b>-2.000</b>	<b>-2.000</b>	<b>-890</b>
5110000		öffentlich rechtliche Benutzungsgebühren	-2.000	-2.000	-890
<b>08</b>		<b>Ertr.a.Aufl.v.Sonderp.a.Inv.zuw.-zusch.u.-Beltr.</b>	<b>-5.425</b>	<b>-6.392</b>	<b>-7.085</b>
5460100		Erträge Auflös SOPO Invest vom öffentl Bereich	-5.254	-6.294	-6.685
5461000		Erträge Auflös SOPO Invest nicht öffentl Bereich	-172	-98	-400
<b>09</b>		<b>Sonstige ordentliche Erträge</b>	<b>-2.800</b>	<b>-2.800</b>	<b>-3.730</b>
5300100		Nebenerlöse aus Vermietung und Verpachtung	-2.800	-2.800	-3.708
5399040		verschiedene Kostenerstattungen			-22
<b>10</b>		<b>Summe der ordentlichen Erträge (Pos. 1 - 9)</b>	<b>-13.725</b>	<b>-14.692</b>	<b>-15.254</b>
<b>11</b>		<b>Personalaufwendungen</b>	<b>9.860</b>	<b>5.080</b>	<b>5.727</b>
6201000		Entg. für geleist. Arbeitszeit (einschl. Zulagen)	7.800	4.000	4.432
6201030		Entg. sonst. Beschäftigte (Aushilfen)			111
6401000		AG-Anteil zur Sozialvers. Entgeltbereich	1.600	800	924
6470000		Zukunftsicherung/Zusatzversorg. Entgeltbereich	460	280	259
<b>13</b>		<b>Aufwendungen für Sach- und Dienstleistungen</b>	<b>9.790</b>	<b>8.760</b>	<b>9.314</b>
6051000		Strom	2.000	1.200	1.199
6053000		Nahwärme	4.200	3.970	3.809
6056000		Wasser			27
6057000		Abwasser	250	250	228
6058000		Müll	720	720	504
6063000		Materialaufw. für Einrichtungen und Ausstattungen	1.000	1.000	1.718
6139020		Aufwendungen für Wasseruntersuchungen			133
6163000		Instandh. von Einrichtungen und Ausstattungen			509
6730000		Gebühren	100	100	
6832000		Telefonkosten	600	600	599
6900100		Beiträge f. Gebäudebezogene Versicherungen	820	820	214
6993000		übrige sonstige betriebliche Aufwendungen	100	100	374
<b>14</b>		<b>Abschreibungen</b>	<b>22.893</b>	<b>30.271</b>	<b>10.050</b>
6620000		Abschr. Gebäude u. -einr. , SachAnlag., InfrStrktV	20.691	30.271	9.488
6642000		Abschr. auf Betriebsausstattung	125		
6645000		Abschr. auf Geschäftsausstattung	2.078		520
6671000		Abschreibung auf Ford. Wg. Uneinbringlichkeit			42
<b>19</b>		<b>Summe der ordentlichen Aufwendungen (Pos. 11 - 18)</b>	<b>42.543</b>	<b>44.111</b>	<b>25.091</b>
<b>20</b>		<b>Verwaltungsergebnis (Pos. 10 ./ Ps. 19)</b>	<b>28.818</b>	<b>29.419</b>	<b>9.837</b>
<b>24</b>		<b>Ordentliches Ergebnis (Pos. 20 + Pos. 23)</b>	<b>28.818</b>	<b>29.419</b>	<b>9.837</b>
<b>26</b>		<b>Außerordentliche Aufwendungen</b>			<b>1.469</b>
7911000		außerplanmäß. Abschr. auf Sachanlagen			1.914
7970000		periodenfremde Aufwendungen			-445
<b>27</b>		<b>Außerordentliches Ergebnis (Pos. 25 ./ Pos. 26)</b>			<b>1.469</b>
<b>28</b>		<b>Jahresergebnis vor Intern.LLeistungsbez.</b>	<b>28.818</b>	<b>29.419</b>	<b>11.306</b>
<b>30</b>		<b>Aufwendungen der Internen Leistungsbeziehungen</b>	<b>1.700</b>		<b>1.000</b>

## Haushaltsplan 2023

### Teilergebnisplan Kostenstelle 573.1060 DGH Schwabendorf

Stadt Rauschenberg

		Haushaltsansatz			
Nr.	Konten	Bezeichnung	2023	2022	Ergebnis des Jahresabschlusses 2021
<b>31</b>		<b>Saldo der internen Leistungsbeziehungen</b>	<b>1.700</b>		<b>1.000</b>
<b>32</b>		<b>Jahresergebnis nach internen Leistungsbeziehungen</b>	<b>30.518</b>	<b>29.419</b>	<b>12.306</b>

## Haushaltsplan 2023

### Teilfinanzhaushalt Kostenstelle 573.1060 DGH Schwabendorf

Stadt Rauschenberg

<b>Produktbereich</b>	15	Wirtschaft und Tourismus
<b>Produktgruppe</b>	573	Allgemeine Einrichtungen und Unternehmen
<b>Produkt</b>	573.10	Gemeinschaftseinrichtungen
<b>Kostenstelle</b>	573.1060	DGH Schwabendorf

		Haushaltsansatz			Investitions- und Investitionsförderungsmaßnahmen		
Nr.	Bezeichnung	2023	Verpflichtungs-ermächtigungen	2022	Ergebnis des Jahresabschlusses 2021	Gesamt-auszahlungsbedarf	davon bisher bereitgestellt
	<b>Einzahlungen aus Investitionstätigkeit</b>						
20	+ Einz. aus Investitionszuweis. und -zuschüssen sowie aus Investitionsbeiträgen						
21	+ Einz. aus Abgängen von Vermögensgegenständen des Sachanlagevermögens und des immateriellen Anlagevermögens						
22	+ Einz. aus Abgängen von Vermögensgegenständen des Finanzanlagevermögens						
	<b>Einzahlungen aus Finanzierungstätigkeit</b>						
31	+ Einz. aus der Aufnahme v. Krediten und wirtschaftlich vergleichbaren Vorgängen für Investitionen						
	<b>Summe</b>						
	<b>Auszahlungen aus Investitionstätigkeit</b>						
24	- Ausz. für den Erwerb von Grundstücken und Gebäuden						
25	- Ausz. für Baumaßnahmen				-14.098	-735.000	-735.000
26	- Ausz. für Investitionen in das sonstige Sachanlagevermögen und immaterielle Anlagevermögen davon: Ausz. aus gewährten Investitionszuweisungen und -zuschüssen						
27	- Ausz. für Investitionen in das Finanzanlagevermögen						
	<b>Auszahlungen aus Finanzierungstätigkeit</b>						
32	- Ausz. für die Tilgung von Krediten und wirtschaftlich vergleichbaren Vorgängen für Investitionen						
	<b>Summe</b>				<b>-14.098</b>	<b>-735.000</b>	<b>-735.000</b>
	<b>Saldo (Einzahlungen ./ Auszahlungen)</b>				<b>-14.098</b>	<b>-735.000</b>	<b>-735.000</b>

### Übersicht über die Investitionsmaßnahmen

Bezeichnung	Jahres-ergebnis 2021	Ansatz 2022 2023	Verpflichtungs- Ermächtigungen	Finanzplan 2024	Finanzplan 2025 2026	Bisher bereitgestellt	Gesamt Ein- und Auszahl.
Energetische Sanierung DGH Schwabendorf	-14.098					-735.000	-772.838
Zuschuss KIP BG Schwabendorf - energ. Sanierung						200.000	76.975

## Haushaltsplan 2023

### Investitionen Kostenstelle 573.1060 DGH Schwabendorf

Stadt Rauschenberg

<b>Produktbereich</b>	15	Wirtschaft und Tourismus
<b>Produktgruppe</b>	573	Allgemeine Einrichtungen und Unternehmen
<b>Produkt</b>	573.10	Gemeinschaftseinrichtungen
<b>Kostenstelle</b>	573.1060	DGH Schwabendorf

Nr. Bezeichnung	Ansatz 2023	Verpflichtungs- - Ermächtigungen	Ansatz 2022	Jahres- ergebnis 2021	Finanzplan 2024	Finanzplan 2025 2026	Bish. bereitgest. Ges. Ein- Ausz.
573-61 Energetische Sanierung DGH Schwabendorf	0	0	0	-14.098	0	0 0	-735.000 -772.838
573-619 Zuschuss KIP BG Schwabendorf - energ. Sanierungr	0	0	0	0	0	0 0	200.000 76.975

## Haushaltsplan 2023

### Teilergebnishaushalt Kostenstelle 573.1070 Bürgerhäuser allgemein

Stadt Rauschenberg

<b>Produktbereich</b>	15	Wirtschaft und Tourismus
<b>Produktgruppe</b>	573	Allgemeine Einrichtungen und Unternehmen
<b>Produkt</b>	573.10	Gemeinschaftseinrichtungen
<b>Kostenstelle</b>	573.1070	Bürgerhäuser allgemein

Nr.	Konten	Bezeichnung	Haushaltsansatz		Ergebnis des Jahresabschlusses 2021
			2023	2022	
		<b>Ordentliche Erträge</b>			
01	50	Privatrechtliche Leistungsentgelte			
02	51	Öffentlich-rechtliche Leistungsentgelte			
03	548-549	Kostensersatzleistungen und -erstattungen			
04	52	Bestandsveränderungen und aktivierte Eigenleistungen			
05	55	Steuern und steuerähnliche Erträge einschl. Erträge aus gesetzlichen Umlagen			
06	547	Erträge aus Transferleistungen			
07	540-543	Erträge aus Zuweisungen und Zuschüssen für lfd. Zwecke und allgemeine Umlagen			
08	546	Erträge aus der Auflösung von Sonderposten aus Investitionszuweisungen, -zuschüssen und Investitionsbeiträgen			
09	53	Sonstige ordentliche Erträge			
<b>10</b>		<b>Summe der ordentlichen Erträge (Nr. 1 bis 9)</b>			
		<b>Ordentliche Aufwendungen</b>			
11	62, 63, 640-643, 647-649, 65	Personalaufwendungen			
12	644-646	Versorgungsaufwendungen			
13	60, 61, 67-69	Aufwendungen für Sach- und Dienstleistungen			
14	66	Abschreibungen			
15	71	Aufwendungen für Zuweisungen und Zuschüsse sowie besondere Finanzaufwendungen			
16	73	Steueraufwendungen einschl. Aufwendungen aus gesetzlichen Umlageverpflichtungen			
17	72	Transferaufwendungen			
18	70, 74, 76	Sonstige ordentliche Aufwendungen			
<b>19</b>		<b>Summe der ordentlichen Aufwendungen (Nr. 11 bis 18)</b>			
<b>20</b>		<b>Verwaltungsergebnis (Nr. 10 ./ Nr. 19)</b>			
21	56, 57	Finanzerträge			
22	77	Finanzaufwendungen			
<b>23</b>		<b>Finanzergebnis (Nr. 21 bis Nr. 22)</b>			
<b>24</b>		<b>Ordentliches Ergebnis (Verwaltungsergebnis und Finanzergebnis Nr. 20 und Nr. 23)</b>			
25	59	Außerordentliche Erträge			
26	79	Außerordentliche Aufwendungen			
<b>27</b>		<b>Außerordentliches Ergebnis (Nr. 25 ./ Nr. 26)</b>			
<b>28</b>		<b>Jahresergebnis vor Internen Leistungsbeziehungen (ordentliches Ergebnis und außerordentliches Ergebnis Nr. 24 und Nr. 27)</b>			
29		Erlöse der internen Leistungsbeziehungen			
30		Kosten der internen Leistungsbeziehungen	5.200	3.500	8.000
<b>31</b>		<b>Ergebnis der Internen Leistungsbeziehungen</b>	<b>5.200</b>	<b>3.500</b>	<b>8.000</b>
<b>32</b>		<b>Jahresergebnis nach Internen Leistungsbeziehungen</b>	<b>5.200</b>	<b>3.500</b>	<b>8.000</b>

## Haushaltsplan 2023

### Teilergebnisplan Kostenstelle 573.1070 Bürgerhäuser allgemein

Stadt Rauschenberg

<b>Produktbereich</b>	15	Wirtschaft und Tourismus
<b>Produktgruppe</b>	573	Allgemeine Einrichtungen und Unternehmen
<b>Produkt</b>	573.10	Gemeinschaftseinrichtungen
<b>Kostenstelle</b>	573.1070	Bürgerhäuser allgemein

		Haushaltsansatz			
Nr.	Konten	Bezeichnung	2023	2022	Ergebnis des Jahresabschlusses 2021
<b>30</b>		<b>Aufwendungen der internen Leistungsbeziehungen</b>	<b>5.200</b>	<b>3.500</b>	<b>8.000</b>
<b>31</b>		<b>Saldo der internen Leistungsbeziehungen</b>	<b>5.200</b>	<b>3.500</b>	<b>8.000</b>
<b>32</b>		<b>Jahresergebnis nach internen Leistungsbeziehungen</b>	<b>5.200</b>	<b>3.500</b>	<b>8.000</b>

## Haushaltsplan 2023

### Teilfinanzhaushalt Kostenstelle 573.1070 Bürgerhäuser allgemein

Stadt Rauschenberg

<b>Produktbereich</b>	15	Wirtschaft und Tourismus
<b>Produktgruppe</b>	573	Allgemeine Einrichtungen und Unternehmen
<b>Produkt</b>	573.10	Gemeinschaftseinrichtungen
<b>Kostenstelle</b>	573.1070	Bürgerhäuser allgemein

		Haushaltsansatz				Investitions- und Investitionsförderungsmaßnahmen	
Nr.	Bezeichnung	2023	Verpflichtungs-ermächtigungen	2022	Ergebnis des Jahresabschlusses 2021	Gesamt-auszahlungsbedarf	davon bisher bereitgestellt
	<b>Einzahlungen aus Investitionstätigkeit</b>						
20	+ Einz. aus Investitionszuweis. und -zuschüssen sowie aus Investitionsbeiträgen						
21	+ Einz. aus Abgängen von Vermögensgegenständen des Sachanlagevermögens und des immateriellen Anlagevermögens						
22	+ Einz. aus Abgängen von Vermögensgegenständen des Finanzanlagevermögens						
	<b>Einzahlungen aus Finanzierungstätigkeit</b>						
31	+ Einz. aus der Aufnahme v. Krediten und wirtschaftlich vergleichbaren Vorgängen für Investitionen						
	<b>Summe</b>						
	<b>Auszahlungen aus Investitionstätigkeit</b>						
24	- Ausz. für den Erwerb von Grundstücken und Gebäuden						
25	- Ausz. für Baumaßnahmen						
26	- Ausz. für Investitionen in das sonstige Sachanlagevermögen und immaterielle Anlagevermögen davon: Ausz. aus gewährten Investitionszuweisungen und -zuschüssen	-3.000				-3.000	-3.000
27	- Ausz. für Investitionen in das Finanzanlagevermögen						
	<b>Auszahlungen aus Finanzierungstätigkeit</b>						
32	- Ausz. für die Tilgung von Krediten und wirtschaftlich vergleichbaren Vorgängen für Investitionen						
	<b>Summe</b>	<b>-3.000</b>				<b>-3.000</b>	<b>-3.000</b>
	<b>Saldo (Einzahlungen ./ Auszahlungen)</b>	<b>-3.000</b>				<b>-3.000</b>	<b>-3.000</b>

#### Übersicht über die Investitionsmaßnahmen

Bezeichnung	Jahres-ergebnis 2021	Ansatz 2022 2023	Verpflichtungs- Ermächtigungen	Finanzplan 2024	Finanzplan 2025 2026	Bisher bereitgestellt	Gesamt Ein- und Auszahl.
Geringwertige Wirtschaftsgüter DGH's		-3.000				-3.000	



## Haushaltsplan 2023

### Investitionen Kostenstelle 573.1070 Bürgerhäuser allgemein

Stadt Rauschenberg

<b>Produktbereich</b>	15	Wirtschaft und Tourismus
<b>Produktgruppe</b>	573	Allgemeine Einrichtungen und Unternehmen
<b>Produkt</b>	573.10	Gemeinschaftseinrichtungen
<b>Kostenstelle</b>	573.1070	Bürgerhäuser allgemein

Nr. Bezeichnung	Ansatz 2023	Verpflichtungs- - Ermächtigungen	Ansatz 2022	Jahres- ergebnis 2021	Finanzplan 2024	Finanzplan 2025 2026	Bish. bereitgest. Ges. Ein- Ausz.
573-GWGDGH Geringwertige Wirtschaftsgüter DGH's	-3.000	0	0	0	0	0 0	-3.000 0

## Haushaltsplan 2023

### Teilergebnishaushalt Kostenstelle 573.1080 Wochenmärkte u. a.

Stadt Rauschenberg

<b>Produktbereich</b>	15	Wirtschaft und Tourismus
<b>Produktgruppe</b>	573	Allgemeine Einrichtungen und Unternehmen
<b>Produkt</b>	573.10	Gemeinschaftseinrichtungen
<b>Kostenstelle</b>	573.1080	Wochenmärkte u. a.

		Haushaltsansatz			
Nr.	Konten	Bezeichnung	2023	2022	Ergebnis des Jahresabschlusses 2021
		<b>Ordentliche Erträge</b>			
01	50	Privatrechtliche Leistungsentgelte			
02	51	Öffentlich-rechtliche Leistungsentgelte			
03	548-549	Kostensersatzleistungen und -erstattungen			
04	52	Bestandsveränderungen und aktivierte Eigenleistungen			
05	55	Steuern und steuerähnliche Erträge einschl. Erträge aus gesetzlichen Umlagen			
06	547	Erträge aus Transferleistungen			
07	540-543	Erträge aus Zuweisungen und Zuschüssen für lfd. Zwecke und allgemeine Umlagen			
08	546	Erträge aus der Auflösung von Sonderposten aus Investitionszuweisungen, -zuschüssen und Investitionsbeiträgen			
09	53	Sonstige ordentliche Erträge			
<b>10</b>		<b>Summe der ordentlichen Erträge (Nr. 1 bis 9)</b>			
		<b>Ordentliche Aufwendungen</b>			
11	62, 63, 640-643, 647-649, 65	Personalaufwendungen			
12	644-646	Versorgungsaufwendungen			
13	60, 61, 67-69	Aufwendungen für Sach- und Dienstleistungen			
14	66	Abschreibungen			
15	71	Aufwendungen für Zuweisungen und Zuschüsse sowie besondere Finanzaufwendungen			
16	73	Steueraufwendungen einschl. Aufwendungen aus gesetzlichen Umlageverpflichtungen			
17	72	Transferaufwendungen			
18	70, 74, 76	Sonstige ordentliche Aufwendungen			
<b>19</b>		<b>Summe der ordentlichen Aufwendungen (Nr. 11 bis 18)</b>			
<b>20</b>		<b>Verwaltungsergebnis (Nr. 10 ./ Nr. 19)</b>			
21	56, 57	Finanzerträge			
22	77	Finanzaufwendungen			
<b>23</b>		<b>Finanzergebnis (Nr. 21 bis Nr. 22)</b>			
<b>24</b>		<b>Ordentliches Ergebnis (Verwaltungsergebnis und Finanzergebnis Nr. 20 und Nr. 23)</b>			
25	59	Außerordentliche Erträge			
26	79	Außerordentliche Aufwendungen			
<b>27</b>		<b>Außerordentliches Ergebnis (Nr. 25 ./ Nr. 26)</b>			
<b>28</b>		<b>Jahresergebnis vor Internen Leistungsbeziehungen (ordentliches Ergebnis und außerordentliches Ergebnis Nr. 24 und Nr. 27)</b>			
29		Erlöse der internen Leistungsbeziehungen			
30		Kosten der internen Leistungsbeziehungen			
<b>31</b>		<b>Ergebnis der Internen Leistungsbeziehungen</b>			
<b>32</b>		<b>Jahresergebnis nach Internen Leistungsbeziehungen</b>			

## Haushaltsplan 2023

### Teilfinanzhaushalt Kostenstelle 573.1080 Wochenmärkte u. a.

Stadt Rauschenberg

<b>Produktbereich</b>	15	Wirtschaft und Tourismus
<b>Produktgruppe</b>	573	Allgemeine Einrichtungen und Unternehmen
<b>Produkt</b>	573.10	Gemeinschaftseinrichtungen
<b>Kostenstelle</b>	573.1080	Wochenmärkte u. a.

		Haushaltsansatz				Investitions- und Investitionsförderungsmaßnahmen	
Nr.	Bezeichnung	2023	Verpflichtungsermächtigungen	2022	Ergebnis des Jahresabschlusses 2021	Gesamtauszahlungsbedarf	davon bisher bereitgestellt
	<b>Einzahlungen aus Investitionstätigkeit</b>						
20	+ Einz. aus Investitionszuweis. und -zuschüssen sowie aus Investitionsbeiträgen						
21	+ Einz. aus Abgängen von Vermögensgegenständen des Sachanlagevermögens und des immateriellen Anlagevermögens						
22	+ Einz. aus Abgängen von Vermögensgegenständen des Finanzanlagevermögens						
	<b>Einzahlungen aus Finanzierungstätigkeit</b>						
31	+ Einz. aus der Aufnahme v. Krediten und wirtschaftlich vergleichbaren Vorgängen für Investitionen						
	<b>Summe</b>						
	<b>Auszahlungen aus Investitionstätigkeit</b>						
24	- Ausz. für den Erwerb von Grundstücken und Gebäuden						
25	- Ausz. für Baumaßnahmen						
26	- Ausz. für Investitionen in das sonstige Sachanlagevermögen und immaterielle Anlagevermögen davon: Ausz. aus gewährten Investitionszuweisungen und -zuschüssen						
27	- Ausz. für Investitionen in das Finanzanlagevermögen						
	<b>Auszahlungen aus Finanzierungstätigkeit</b>						
32	- Ausz. für die Tilgung von Krediten und wirtschaftlich vergleichbaren Vorgängen für Investitionen						
	<b>Summe</b>						
	<b>Saldo (Einzahlungen ./ Auszahlungen)</b>						

# Haushaltsplan 2023

## Teilergebnishaushalt Kostenstelle 575.1010 Tourismus

Stadt Rauschenberg

<b>Produktbereich</b>	15	Wirtschaft und Tourismus
<b>Produktgruppe</b>	575	Tourismus
<b>Produkt</b>	575.10	Tourismus
<b>Kostenstelle</b>	575.1010	Tourismus

		Haushaltsansatz			
Nr.	Konten	Bezeichnung	2023	2022	Ergebnis des Jahresabschlusses 2021
		<b>Ordentliche Erträge</b>			
01	50	Privatrechtliche Leistungsentgelte			
02	51	Öffentlich-rechtliche Leistungsentgelte			
03	548-549	Kostensersatzleistungen und -erstattungen			
04	52	Bestandsveränderungen und aktivierte Eigenleistungen			
05	55	Steuern und steuerähnliche Erträge einschl. Erträge aus gesetzlichen Umlagen			
06	547	Erträge aus Transferleistungen			
07	540-543	Erträge aus Zuweisungen und Zuschüssen für lfd. Zwecke und allgemeine Umlagen			
08	546	Erträge aus der Auflösung von Sonderposten aus Investitionszuweisungen, -zuschüssen und Investitionsbeiträgen	-310	-652	-322
09	53	Sonstige ordentliche Erträge		-100	
<b>10</b>		<b>Summe der ordentlichen Erträge (Nr. 1 bis 9)</b>	<b>-310</b>	<b>-752</b>	<b>-322</b>
		<b>Ordentliche Aufwendungen</b>			
11	62, 63, 640-643, 647-649, 65	Personalaufwendungen	2.900		5.436
12	644-646	Versorgungsaufwendungen			
13	60, 61, 67-69	Aufwendungen für Sach- und Dienstleistungen	15.780	16.580	11.662
14	66	Abschreibungen	1.006	2.019	914
15	71	Aufwendungen für Zuweisungen und Zuschüsse sowie besondere Finanzaufwendungen			
16	73	Steueraufwendungen einschl. Aufwendungen aus gesetzlichen Umlageverpflichtungen			
17	72	Transferaufwendungen			
18	70, 74, 76	Sonstige ordentliche Aufwendungen			
<b>19</b>		<b>Summe der ordentlichen Aufwendungen (Nr. 11 bis 18)</b>	<b>19.686</b>	<b>18.599</b>	<b>18.012</b>
<b>20</b>		<b>Verwaltungsergebnis (Nr. 10 ./ Nr. 19)</b>	<b>19.376</b>	<b>17.847</b>	<b>17.690</b>
21	56, 57	Finanzerträge			
22	77	Finanzaufwendungen			
<b>23</b>		<b>Finanzergebnis (Nr. 21 bis Nr. 22)</b>			
<b>24</b>		<b>Ordentliches Ergebnis (Verwaltungsergebnis und Finanzergebnis Nr. 20 und Nr. 23)</b>	<b>19.376</b>	<b>17.847</b>	<b>17.690</b>
25	59	Außerordentliche Erträge			
26	79	Außerordentliche Aufwendungen			174
<b>27</b>		<b>Außerordentliches Ergebnis (Nr. 25 ./ Nr. 26)</b>			<b>174</b>
<b>28</b>		<b>Jahresergebnis vor Internen Leistungsbeziehungen (ordentliches Ergebnis und außerordentliches Ergebnis Nr. 24 und Nr. 27)</b>	<b>19.376</b>	<b>17.847</b>	<b>17.864</b>
29		Erlöse der internen Leistungsbeziehungen			
30		Kosten der internen Leistungsbeziehungen	14.800	11.000	12.000
<b>31</b>		<b>Ergebnis der Internen Leistungsbeziehungen</b>	<b>14.800</b>	<b>11.000</b>	<b>12.000</b>
<b>32</b>		<b>Jahresergebnis nach Internen Leistungsbeziehungen</b>	<b>34.176</b>	<b>28.847</b>	<b>29.864</b>

# Haushaltsplan 2023

## Teilergebnisplan Kostenstelle 575.1010 Tourismus

Stadt Rauschenberg

<b>Produktbereich</b>	15	Wirtschaft und Tourismus
<b>Produktgruppe</b>	575	Tourismus
<b>Produkt</b>	575.10	Tourismus
<b>Kostenstelle</b>	575.1010	Tourismus

		Haushaltsansatz			
Nr.	Konten	Bezeichnung	2023	2022	Ergebnis des Jahresabschlusses 2021
<b>08</b>		<b>Ertr.a.Aufl.v.Sonderp.a.Inv.zuw.-zusch.u.-Beitr.</b>	<b>-310</b>	<b>-652</b>	<b>-322</b>
5461000		Erträge Auflös SOPO Invest nicht öffentl Bereich	-183		-195
5469000		Erträge Auflösung von sonst SOPO aus Investitionen	-127	-652	-127
<b>09</b>		<b>Sonstige ordentliche Erträge</b>		<b>-100</b>	
5399000		andere sonstige betriebliche Erträge		-100	
<b>10</b>		<b>Summe der ordentlichen Erträge (Pos. 1 - 9)</b>	<b>-310</b>	<b>-752</b>	<b>-322</b>
<b>11</b>		<b>Personalaufwendungen</b>	<b>2.900</b>		<b>5.436</b>
6201000		Entg. für geleist. Arbeitszeit (einschl. Zulagen)	1.550		2.916
6201030		Entg. sonst. Beschäftigte (Aushilfen)			1.366
6401000		AG-Anteil zur Sozialvers. Entgeltbereich	350		604
6401100		AG-Anteil zur Sozialvers. sonst. Beschäftigte	800		343
6470000		Zukunftsicherung/Zusatzversorg. Entgeltbereich	100		172
6470100		Zusatzversorgung sonst. Beschäftigte (Aushilfen)	100		35
<b>13</b>		<b>Aufwendungen für Sach- und Dienstleistungen</b>	<b>15.780</b>	<b>16.580</b>	<b>11.662</b>
6051000		Strom	2.200	2.200	1.199
6056000		Wasser	100	100	
6058000		Müll	200	200	
6063000		Materialaufw. für Einrichtungen und Ausstattungen	100	100	191
6069000		sonstiger Aufw. für Reparatur u. Instandhaltung	500	500	420
6131000		Aufw. Entsch. ehrenamtl. Tätige (sow. N. Hkto 678)	2.700	2.700	95
6163000		Instandh. von Einrichtungen und Ausstattungen		1.000	519
6701000		Mieten, Pachten, Erbbauzinsen	2.900	2.900	2.688
6832000		Telefonkosten	680	680	675
6890100		Fremdenverkehrswerbung	2.000	2.000	346
6900100		Beiträge f. Gebäudebezogene Versicherungen	4.400	4.200	3.987
6910300		weitere Mitgliedsbeiträge			1.544
<b>14</b>		<b>Abschreibungen</b>	<b>1.006</b>	<b>2.019</b>	<b>914</b>
6620000		Abschr. Gebäude u. -einr. , SachAnlag., InfrStrktV	1.006	2.019	914
<b>19</b>		<b>Summe der ordentlichen Aufwendungen (Pos. 11 - 18)</b>	<b>19.686</b>	<b>18.599</b>	<b>18.012</b>
<b>20</b>		<b>Verwaltungsergebnis (Pos. 10 ./ Ps. 19)</b>	<b>19.376</b>	<b>17.847</b>	<b>17.690</b>
<b>24</b>		<b>Ordentliches Ergebnis (Pos. 20 + Pos. 23)</b>	<b>19.376</b>	<b>17.847</b>	<b>17.690</b>
<b>26</b>		<b>Außerordentliche Aufwendungen</b>			<b>174</b>
7970000		periodenfremde Aufwendungen			174
<b>27</b>		<b>Außerordentliches Ergebnis (Pos. 25 ./ Pos. 26)</b>			<b>174</b>
<b>28</b>		<b>Jahresergebnis vor Intern.LLeistungsbez.</b>	<b>19.376</b>	<b>17.847</b>	<b>17.864</b>
<b>30</b>		<b>Aufwendungen der Internen Leistungsbeziehungen</b>	<b>14.800</b>	<b>11.000</b>	<b>12.000</b>
<b>31</b>		<b>Saldo der Internen Leistungsbeziehungen</b>	<b>14.800</b>	<b>11.000</b>	<b>12.000</b>
<b>32</b>		<b>Jahresergebnis nach Internen Leistungsbeziehungen</b>	<b>34.176</b>	<b>28.847</b>	<b>29.864</b>

## Haushaltsplan 2023

### Teilfinanzhaushalt Kostenstelle 575.1010 Tourismus

Stadt Rauschenberg

<b>Produktbereich</b>	15	Wirtschaft und Tourismus
<b>Produktgruppe</b>	575	Tourismus
<b>Produkt</b>	575.10	Tourismus
<b>Kostenstelle</b>	575.1010	Tourismus

		Haushaltsansatz			Investitions- und Investitionsförderungsmaßnahmen		
Nr.	Bezeichnung	2023	Verpflichtungs-ermächtigungen	2022	Ergebnis des Jahresabschlusses 2021	Gesamt-auszahlungsbedarf	davon bisher bereitgestellt
	<b>Einzahlungen aus Investitionstätigkeit</b>						
20	+ Einz. aus Investitionszuweis. und -zuschüssen sowie aus Investitionsbeiträgen				1.220		
21	+ Einz. aus Abgängen von Vermögensgegenständen des Sachanlagevermögens und des immateriellen Anlagevermögens						
22	+ Einz. aus Abgängen von Vermögensgegenständen des Finanzanlagevermögens						
	<b>Einzahlungen aus Finanzierungstätigkeit</b>						
31	+ Einz. aus der Aufnahme v. Krediten und wirtschaftlich vergleichbaren Vorgängen für Investitionen						
	<b>Summe</b>				<b>1.220</b>		
	<b>Auszahlungen aus Investitionstätigkeit</b>						
24	- Ausz. für den Erwerb von Grundstücken und Gebäuden						
25	- Ausz. für Baumaßnahmen				-19.689	-41.000	-41.000
26	- Ausz. für Investitionen in das sonstige Sachanlagevermögen und immaterielle Anlagevermögen davon: Ausz. aus gewährten Investitionszuweisungen und -zuschüssen						
27	- Ausz. für Investitionen in das Finanzanlagevermögen						
	<b>Auszahlungen aus Finanzierungstätigkeit</b>						
32	- Ausz. für die Tilgung von Krediten und wirtschaftlich vergleichbaren Vorgängen für Investitionen						
	<b>Summe</b>				<b>-19.689</b>	<b>-41.000</b>	<b>-41.000</b>
	<b>Saldo (Einzahlungen ./ Auszahlungen)</b>				<b>-18.469</b>	<b>-41.000</b>	<b>-41.000</b>

### Übersicht über die Investitionsmaßnahmen

Bezeichnung	Jahres-ergebnis 2021	Ansatz 2022 2023	Verpflichtungs- Ermächtigungen	Finanzplan 2024	Finanzplan 2025 2026	Bisher bereitgestellt	Gesamt Ein- und Auszahl.
Museum Rauschenberg	-19.689					-10.000	-23.379
Zuschuss Museum Rauschenberg	1.220						7.869

## Haushaltsplan 2023

### Investitionen Kostenstelle 575.1010 Tourismus

Stadt Rauschenberg

<b>Produktbereich</b>	15	Wirtschaft und Tourismus
<b>Produktgruppe</b>	575	Tourismus
<b>Produkt</b>	575.10	Tourismus
<b>Kostenstelle</b>	575.1010	Tourismus

Nr. Bezeichnung	Ansatz 2023	Verpflichtungs- - Ermächtigungen	Ansatz 2022	Jahres- ergebnis 2021	Finanzplan 2024	Finanzplan 2025 2026	Bish. bereitgest. Ges. Ein- Ausz.
575-51 Museum Rauschenberg	0	0	0	-19.689	0	0 0	-10.000 -23.379
575-519 Zuschuss Museum Rauschenberg	0	0	0	1.220	0	0 0	0 7.869

# Haushaltsplan 2023

## Teilergebnishaushalt Produktbereich 16 Allgemeine Finanzwirtschaft

Stadt Rauschenberg

Produktbereich		16	Allgemeine Finanzwirtschaft		
		Haushaltsansatz			
Nr.	Konten	Bezeichnung	2023	2022	Ergebnis des Jahresabschlusses 2021
		<b>Ordentliche Erträge</b>			
01	50	Privatrechtliche Leistungsentgelte	-220		-220
02	51	Öffentlich-rechtliche Leistungsentgelte			
03	548-549	Kostensersatzleistungen und -erstattungen			
04	52	Bestandsveränderungen und aktivierte Eigenleistungen			
05	55	Steuern und steuerähnliche Erträge einschl. Erträge aus gesetzlichen Umlagen	-5.358.000	-4.916.000	-4.709.039
06	547	Erträge aus Transferleistungen	-195.000	-185.000	-168.250
07	540-543	Erträge aus Zuweisungen und Zuschüssen für lfd. Zwecke und allgemeine Umlagen	-1.985.000	-1.795.000	-1.797.222
08	546	Erträge aus der Auflösung von Sonderposten aus Investitionszuweisungen, -zuschüssen und Investitionsbeiträgen	-60.851	-60.075	-65.492
09	53	Sonstige ordentliche Erträge			-32.406
<b>10</b>		<b>Summe der ordentlichen Erträge (Nr. 1 bis 9)</b>	<b>-7.599.071</b>	<b>-6.956.075</b>	<b>-6.772.629</b>
		<b>Ordentliche Aufwendungen</b>			
11	62, 63, 640-643, 647-649, 65	Personalaufwendungen	142.500	135.900	130.126
12	644-646	Versorgungsaufwendungen			
13	60, 61, 67-69	Aufwendungen für Sach- und Dienstleistungen	5.200	5.200	18.275
14	66	Abschreibungen			24.831
15	71	Aufwendungen für Zuweisungen und Zuschüsse sowie besondere Finanzaufwendungen			
16	73	Steueraufwendungen einschl. Aufwendungen aus gesetzlichen Umlageverpflichtungen	3.267.000	3.110.832	3.074.980
17	72	Transferaufwendungen			
18	70, 74, 76	Sonstige ordentliche Aufwendungen	3.600	3.600	2.682
<b>19</b>		<b>Summe der ordentlichen Aufwendungen (Nr. 11 bis 18)</b>	<b>3.418.300</b>	<b>3.255.532</b>	<b>3.250.894</b>
<b>20</b>		<b>Verwaltungsergebnis (Nr. 10 ./ Nr. 19)</b>	<b>-4.180.771</b>	<b>-3.700.543</b>	<b>-3.521.735</b>
21	56, 57	Finanzerträge	-2.200	-2.200	-1.102
22	77	Finanzaufwendungen	142.500	135.500	136.340
<b>23</b>		<b>Finanzergebnis (Nr. 21 bis Nr. 22)</b>	<b>140.300</b>	<b>133.300</b>	<b>135.238</b>
<b>24</b>		<b>Ordentliches Ergebnis (Verwaltungsergebnis und Finanzergebnis Nr. 20 und Nr. 23)</b>	<b>-4.040.471</b>	<b>-3.567.243</b>	<b>-3.386.497</b>
25	59	Außerordentliche Erträge			-16
26	79	Außerordentliche Aufwendungen			9.449
<b>27</b>		<b>Außerordentliches Ergebnis (Nr. 25 ./ Nr. 26)</b>			<b>9.434</b>
<b>28</b>		<b>Jahresergebnis vor Internen Leistungsbeziehungen (ordentliches Ergebnis und außerordentliches Ergebnis Nr. 24 und Nr. 27)</b>	<b>-4.040.471</b>	<b>-3.567.243</b>	<b>-3.377.063</b>
29		Erlöse der internen Leistungsbeziehungen	-94.500	-188.000	-187.171
30		Kosten der internen Leistungsbeziehungen	58.000	67.000	65.000
<b>31</b>		<b>Ergebnis der Internen Leistungsbeziehungen</b>	<b>-36.500</b>	<b>-121.000</b>	<b>-122.171</b>
<b>32</b>		<b>Jahresergebnis nach Internen Leistungsbeziehungen</b>	<b>-4.076.971</b>	<b>-3.688.243</b>	<b>-3.499.234</b>





## Haushaltsplan 2023

## Teilergebnishaushalt Kostenstelle 611.1010 Steuern, Zuweisungen, Umlagen

Stadt Rauschenberg

<b>Produktbereich</b>	16	Allgemeine Finanzwirtschaft
<b>Produktgruppe</b>	611	Steuern, Zuweisungen und Umlagen
<b>Produkt</b>	611.10	Steuern, Zuweisungen, Umlagen
<b>Kostenstelle</b>	611.1010	Steuern, Zuweisungen, Umlagen

		Haushaltsansatz			
Nr.	Konten	Bezeichnung	2023	2022	Ergebnis des Jahresabschlusses 2021
		<b>Ordentliche Erträge</b>			
01	50	Privatrechtliche Leistungsentgelte	-220		
02	51	Öffentlich-rechtliche Leistungsentgelte			
03	548-549	Kostensersatzleistungen und -erstattungen			
04	52	Bestandsveränderungen und aktivierte Eigenleistungen			
05	55	Steuern und steuerähnliche Erträge einschl. Erträge aus gesetzlichen Umlagen	-5.358.000	-4.916.000	-4.709.039
06	547	Erträge aus Transferleistungen	-195.000	-185.000	-168.250
07	540-543	Erträge aus Zuweisungen und Zuschüssen für lfd. Zwecke und allgemeine Umlagen	-1.985.000	-1.795.000	-1.796.753
08	546	Erträge aus der Auflösung von Sonderposten aus Investitionszuweisungen, -zuschüssen und Investitionsbeiträgen	-60.851	-60.075	-65.492
09	53	Sonstige ordentliche Erträge			-32.406
<b>10</b>		<b>Summe der ordentlichen Erträge (Nr. 1 bis 9)</b>	<b>-7.599.071</b>	<b>-6.956.075</b>	<b>-6.771.940</b>
		<b>Ordentliche Aufwendungen</b>			
11	62, 63, 640-643, 647-649, 65	Personalaufwendungen	34.300	31.400	30.589
12	644-646	Versorgungsaufwendungen			
13	60, 61, 67-69	Aufwendungen für Sach- und Dienstleistungen			1.378
14	66	Abschreibungen			18.934
15	71	Aufwendungen für Zuweisungen und Zuschüsse sowie besondere Finanzaufwendungen			
16	73	Steueraufwendungen einschl. Aufwendungen aus gesetzlichen Umlageverpflichtungen	3.267.000	3.110.832	3.074.980
17	72	Transferaufwendungen			
18	70, 74, 76	Sonstige ordentliche Aufwendungen			
<b>19</b>		<b>Summe der ordentlichen Aufwendungen (Nr. 11 bis 18)</b>	<b>3.301.300</b>	<b>3.142.232</b>	<b>3.125.882</b>
<b>20</b>		<b>Verwaltungsergebnis (Nr. 10 ./ Nr. 19)</b>	<b>-4.297.771</b>	<b>-3.813.843</b>	<b>-3.646.058</b>
21	56, 57	Finanzerträge	-1.700	-1.700	-900
22	77	Finanzaufwendungen	2.000	5.000	1.701
<b>23</b>		<b>Finanzergebnis (Nr. 21 bis Nr. 22)</b>	<b>300</b>	<b>3.300</b>	<b>801</b>
<b>24</b>		<b>Ordentliches Ergebnis (Verwaltungsergebnis und Finanzergebnis Nr. 20 und Nr. 23)</b>	<b>-4.297.471</b>	<b>-3.810.543</b>	<b>-3.645.257</b>
25	59	Außerordentliche Erträge			-16
26	79	Außerordentliche Aufwendungen			
<b>27</b>		<b>Außerordentliches Ergebnis (Nr. 25 ./ Nr. 26)</b>			<b>-16</b>
<b>28</b>		<b>Jahresergebnis vor Internen Leistungsbeziehungen (ordentliches Ergebnis und außerordentliches Ergebnis Nr. 24 und Nr. 27)</b>	<b>-4.297.471</b>	<b>-3.810.543</b>	<b>-3.645.273</b>
29		Erlöse der internen Leistungsbeziehungen		-26.500	-26.000
30		Kosten der internen Leistungsbeziehungen	24.000	28.000	26.000
<b>31</b>		<b>Ergebnis der Internen Leistungsbeziehungen</b>	<b>24.000</b>	<b>1.500</b>	
<b>32</b>		<b>Jahresergebnis nach Internen Leistungsbeziehungen</b>	<b>-4.273.471</b>	<b>-3.809.043</b>	<b>-3.645.273</b>

# Haushaltsplan 2023

## Teilergebnisplan Kostenstelle 611.1010 Steuern, Zuweisungen, Umlagen

Stadt Rauschenberg

<b>Produktbereich</b>	16	Allgemeine Finanzwirtschaft
<b>Produktgruppe</b>	611	Steuern, Zuweisungen und Umlagen
<b>Produkt</b>	611.10	Steuern, Zuweisungen, Umlagen
<b>Kostenstelle</b>	611.1010	Steuern, Zuweisungen, Umlagen

		Haushaltsansatz			Ergebnis des Jahresabschlusses 2021
Nr.	Konten	Bezeichnung	2023	2022	
<b>01</b>		<b>Privatrechtliche Leistungsentgelte</b>	<b>-220</b>		
5004100		Pachteinnahmen	-220		
<b>05</b>		<b>Steuern steuerähnl. Ertr.einschl.Ertr.aus ges.Uml.</b>	<b>-5.358.000</b>	<b>-4.916.000</b>	<b>-4.709.039</b>
5500100		Gemeindeanteil an der Einkommensteuer	-2.870.000	-2.720.000	-2.628.727
5504000		Gemeindeanteil an der Umsatzsteuer	-126.000	-122.000	-137.540
5551000		Grundsteuer A	-85.000	-85.000	-79.375
5552000		Grundsteuer B	-700.000	-700.000	-682.058
5553000		Gewerbesteuer	-1.520.000	-1.230.000	-1.133.594
5559120		Sonst Vergnügungsst, einschl Spielapparatesteuer	-11.000	-14.000	-4.340
5559200		Hundesteuer	-46.000	-45.000	-43.407
<b>06</b>		<b>Erträge aus Transferleistungen</b>	<b>-195.000</b>	<b>-185.000</b>	<b>-168.250</b>
5477000		Ausgleichsleistungen Familienleistungsgesetz	-195.000	-185.000	-168.250
<b>07</b>		<b>Ertr.a.Zuweisgn.u.Zusch.f.lfd.Zwecke u.allg.Uml.</b>	<b>-1.985.000</b>	<b>-1.795.000</b>	<b>-1.796.753</b>
5401010		Schlüsselzuweisungen	-1.985.000	-1.795.000	-1.796.753
<b>08</b>		<b>Ertr.a.Aufl.v.Sonderp.a.Inv.zuw.-zusch.u.-Beltr.</b>	<b>-60.851</b>	<b>-60.075</b>	<b>-65.492</b>
5460100		Erträge Auflös SOPO Invest vom öffentl Bereich	-60.851	-60.075	-65.492
<b>09</b>		<b>Sonstige ordentliche Erträge</b>			<b>-32.406</b>
5399000		andere sonstige betriebliche Erträge			-32.406
<b>10</b>		<b>Summe der ordentlichen Erträge (Pos. 1 - 9)</b>	<b>-7.599.071</b>	<b>-6.956.075</b>	<b>-6.771.940</b>
<b>11</b>		<b>Personalaufwendungen</b>	<b>34.300</b>	<b>31.400</b>	<b>30.589</b>
6201000		Entg. für geleist. Arbeitszeit (einschl. Zulagen)	26.800	24.500	24.107
6401000		AG-Anteil zur Sozialvers. Entgeltbereich	5.700	5.200	5.072
6470000		Zukunftsicherung/Zusatzversorg. Entgeltbereich	1.800	1.700	1.410
<b>13</b>		<b>Aufwendungen für Sach- und Dienstleistungen</b>			<b>1.378</b>
6010100		Aufwendungen f. Büromaterial			20
6171110		Aufwendungen EDV			1.040
6820000		Porto und Versandkosten			319
<b>14</b>		<b>Abschreibungen</b>			<b>18.934</b>
6671000		Abschreibung auf Ford. Wg. Uneinbringlichkeit			14.678
6672000		Einzelwertberichtigung			4.256
<b>16</b>		<b>Steueraufw.einschl.Aufw.a.ges.Uml.verpfl.</b>	<b>3.267.000</b>	<b>3.110.832</b>	<b>3.074.980</b>
7353117		Heimatumlage	83.000	65.000	65.987
7354100		Kreisumlage	1.790.000	1.734.514	1.671.589
7354110		Rückstellung Kreisumlage	20.000	5.000	45.700
7354200		Schulumlage	1.230.000	1.196.318	1.152.918
7354210		Rückstellung Schulumlage	10.000	5.000	32.600
7380100		Gewerbesteuerumlage	134.000	105.000	106.186
<b>19</b>		<b>Summe der ordentlichen Aufwendungen (Pos. 11 - 18)</b>	<b>3.301.300</b>	<b>3.142.232</b>	<b>3.125.881</b>
<b>20</b>		<b>Verwaltungsergebnis (Pos. 10 ./ Ps. 19)</b>	<b>-4.297.771</b>	<b>-3.813.843</b>	<b>-3.646.059</b>
<b>21</b>		<b>Finanzerträge</b>	<b>-1.700</b>	<b>-1.700</b>	<b>-900</b>
5763000		Verzinsung von Steuernachforderungen u. -erstatt.	-500	-500	245
5763010		Zinseinnahmen Gewerbesteuer	-1.000	-1.000	-1.145
5790900		Übrige sonstige Zinsen und ähnl. Erträge	-200	-200	

## Haushaltsplan 2023

**Teilergebnisplan  
 Kostenstelle 611.1010 Steuern, Zuweisungen, Umlagen**

Stadt Rauschenberg

		Haushaltsansatz			
Nr.	Konten	Bezeichnung	2023	2022	Ergebnis des Jahresabschlusses 2021
<b>22</b>		<b>Zinsen und ähnliche Aufwendungen</b>	<b>2.000</b>	<b>5.000</b>	<b>1.701</b>
7710099		Kreditzinsen "Zinsdienstumlage"	2.000	5.000	1.701
<b>23</b>		<b>Finanzergebnis (Pos. 21 - Pos. 22)</b>	<b>300</b>	<b>3.300</b>	<b>801</b>
<b>24</b>		<b>Ordentliches Ergebnis (Pos. 20 + Pos. 23)</b>	<b>-4.297.471</b>	<b>-3.810.543</b>	<b>-3.645.258</b>
<b>25</b>		<b>Außerordentliche Erträge</b>			<b>-16</b>
5990900		sonstige außerordentliche Erträge			-16
<b>27</b>		<b>Außerordentliches Ergebnis (Pos. 25 ./ Pos. 26)</b>			<b>-16</b>
<b>28</b>		<b>Jahresergebnis vor Intern.LLeistungsbez.</b>	<b>-4.297.471</b>	<b>-3.810.543</b>	<b>-3.645.274</b>
<b>29</b>		<b>Erträge der Internen Leistungsbeziehungen</b>		<b>-26.500</b>	<b>-26.000</b>
<b>30</b>		<b>Aufwendungen der Internen Leistungsbeziehungen</b>	<b>24.000</b>	<b>28.000</b>	<b>26.000</b>
<b>31</b>		<b>Saldo der Internen Leistungsbeziehungen</b>	<b>24.000</b>	<b>1.500</b>	
<b>32</b>		<b>Jahresergebnis nach Internen Leistungsbeziehungen</b>	<b>-4.273.471</b>	<b>-3.809.043</b>	<b>-3.645.274</b>

## Haushaltsplan 2023

### Teilfinanzhaushalt Kostenstelle 611.1010 Steuern, Zuweisungen, Umlagen

Stadt Rauschenberg

<b>Produktbereich</b>	16	Allgemeine Finanzwirtschaft
<b>Produktgruppe</b>	611	Steuern, Zuweisungen und Umlagen
<b>Produkt</b>	611.10	Steuern, Zuweisungen, Umlagen
<b>Kostenstelle</b>	611.1010	Steuern, Zuweisungen, Umlagen

		Haushaltsansatz			Investitions- und Investitionsförderungsmaßnahmen		
Nr.	Bezeichnung	2023	Verpflichtungs-ermächtigungen	2022	Ergebnis des Jahresabschlusses 2021	Gesamt-auszahlungsbedarf	davon bisher bereitgestellt
	<b>Einzahlungen aus Investitionstätigkeit</b>						
20	+ Einz. aus Investitionszuweis. und -zuschüssen sowie aus Investitionsbeiträgen			48.000	55.000		
21	+ Einz. aus Abgängen von Vermögensgegenständen des Sachanlagevermögens und des immateriellen Anlagevermögens						
22	+ Einz. aus Abgängen von Vermögensgegenständen des Finanzanlagevermögens						
	<b>Einzahlungen aus Finanzierungstätigkeit</b>						
31	+ Einz. aus der Aufnahme v. Krediten und wirtschaftlich vergleichbaren Vorgängen für Investitionen						
	<b>Summe</b>			<b>48.000</b>	<b>55.000</b>		
	<b>Auszahlungen aus Investitionstätigkeit</b>						
24	- Ausz. für den Erwerb von Grundstücken und Gebäuden						
25	- Ausz. für Baumaßnahmen						
26	- Ausz. für Investitionen in das sonstige Sachanlagevermögen und immaterielle Anlagevermögen davon: Ausz. aus gewährten Investitionszuweisungen und -zuschüssen						
27	- Ausz. für Investitionen in das Finanzanlagevermögen						
	<b>Auszahlungen aus Finanzierungstätigkeit</b>						
32	- Ausz. für die Tilgung von Krediten und wirtschaftlich vergleichbaren Vorgängen für Investitionen						
	<b>Summe</b>						
	<b>Saldo (Einzahlungen ./ Auszahlungen)</b>			<b>48.000</b>	<b>55.000</b>		

#### Übersicht über die Investitionsmaßnahmen

Bezeichnung	Jahres-ergebnis 2021	Ansatz 2022 2023	Verpflichtungs- Ermächtigungen	Finanzplan 2024	Finanzplan 2025 2026	Bisher bereitgestellt	Gesamt Ein- und Auszahl.
Pauschale demografischer Wandel	55.000	48.000				499.000	432.500

## Haushaltsplan 2023

### Investitionen Kostenstelle 611.1010 Steuern, Zuweisungen, Umlagen

Stadt Rauschenberg

<b>Produktbereich</b>	16	Allgemeine Finanzwirtschaft
<b>Produktgruppe</b>	611	Steuern, Zuweisungen und Umlagen
<b>Produkt</b>	611.10	Steuern, Zuweisungen, Umlagen
<b>Kostenstelle</b>	611.1010	Steuern, Zuweisungen, Umlagen

Nr. Bezeichnung	Ansatz 2023	Verpflichtungs- - Ermächtigungen	Ansatz 2022	Jahres- ergebnis 2021	Finanzplan 2024	Finanzplan 2025 2026	Bish. bereitgest. Ges. Ein- Ausz.
611-029 Pauschale demografischer Wandel	0	0	48.000	55.000	0	0 0	499.000 432.500

## Haushaltsplan 2023

## Teilergebnishaushalt Kostenstelle 612.1010 sonstige allgemeine Finanzwirtschaft

Stadt Rauschenberg

<b>Produktbereich</b>	16	Allgemeine Finanzwirtschaft
<b>Produktgruppe</b>	612	Sonstige allgemeine Finanzwirtschaft
<b>Produkt</b>	612.10	sonstige allgemeine Finanzwirtschaft
<b>Kostenstelle</b>	612.1010	sonstige allgemeine Finanzwirtschaft

		Haushaltsansatz			
Nr.	Konten	Bezeichnung	2023	2022	Ergebnis des Jahresabschlusses 2021
		<b>Ordentliche Erträge</b>			
01	50	Privatrechtliche Leistungsentgelte			-220
02	51	Öffentlich-rechtliche Leistungsentgelte			
03	548-549	Kostensersatzleistungen und -erstattungen			
04	52	Bestandsveränderungen und aktivierte Eigenleistungen			
05	55	Steuern und steuerähnliche Erträge einschl. Erträge aus gesetzlichen Umlagen			
06	547	Erträge aus Transferleistungen			
07	540-543	Erträge aus Zuweisungen und Zuschüssen für lfd. Zwecke und allgemeine Umlagen			-469
08	546	Erträge aus der Auflösung von Sonderposten aus Investitionszuweisungen, -zuschüssen und Investitionsbeiträgen			
09	53	Sonstige ordentliche Erträge			
<b>10</b>		<b>Summe der ordentlichen Erträge (Nr. 1 bis 9)</b>			<b>-689</b>
		<b>Ordentliche Aufwendungen</b>			
11	62, 63, 640-643, 647-649, 65	Personalaufwendungen	108.200	104.500	99.536
12	644-646	Versorgungsaufwendungen			
13	60, 61, 67-69	Aufwendungen für Sach- und Dienstleistungen	5.200	5.200	16.896
14	66	Abschreibungen			5.897
15	71	Aufwendungen für Zuweisungen und Zuschüsse sowie besondere Finanzaufwendungen			
16	73	Steueraufwendungen einschl. Aufwendungen aus gesetzlichen Umlageverpflichtungen			
17	72	Transferaufwendungen			
18	70, 74, 76	Sonstige ordentliche Aufwendungen	3.600	3.600	2.682
<b>19</b>		<b>Summe der ordentlichen Aufwendungen (Nr. 11 bis 18)</b>	<b>117.000</b>	<b>113.300</b>	<b>125.012</b>
<b>20</b>		<b>Verwaltungsergebnis (Nr. 10 ./ Nr. 19)</b>	<b>117.000</b>	<b>113.300</b>	<b>124.323</b>
21	56, 57	Finanzerträge	-500	-500	-202
22	77	Finanzaufwendungen	140.500	130.500	134.639
<b>23</b>		<b>Finanzergebnis (Nr. 21 bis Nr. 22)</b>	<b>140.000</b>	<b>130.000</b>	<b>134.437</b>
<b>24</b>		<b>Ordentliches Ergebnis (Verwaltungsergebnis und Finanzergebnis Nr. 20 und Nr. 23)</b>	<b>257.000</b>	<b>243.300</b>	<b>258.760</b>
25	59	Außerordentliche Erträge			
26	79	Außerordentliche Aufwendungen			9.449
<b>27</b>		<b>Außerordentliches Ergebnis (Nr. 25 ./ Nr. 26)</b>			<b>9.449</b>
<b>28</b>		<b>Jahresergebnis vor Internen Leistungsbeziehungen (ordentliches Ergebnis und außerordentliches Ergebnis Nr. 24 und Nr. 27)</b>	<b>257.000</b>	<b>243.300</b>	<b>268.209</b>
29		Erlöse der internen Leistungsbeziehungen	-94.500	-161.500	-161.171
30		Kosten der internen Leistungsbeziehungen	34.000	39.000	39.000
<b>31</b>		<b>Ergebnis der Internen Leistungsbeziehungen</b>	<b>-60.500</b>	<b>-122.500</b>	<b>-122.171</b>
<b>32</b>		<b>Jahresergebnis nach Internen Leistungsbeziehungen</b>	<b>196.500</b>	<b>120.800</b>	<b>146.038</b>

## Haushaltsplan 2023

**Teilergebnisplan  
Kostenstelle 612.1010 sonstige allgemeine Finanzwirtschaft**

Stadt Rauschenberg

<b>Produktbereich</b>	16	Allgemeine Finanzwirtschaft
<b>Produktgruppe</b>	612	Sonstige allgemeine Finanzwirtschaft
<b>Produkt</b>	612.10	sonstige allgemeine Finanzwirtschaft
<b>Kostenstelle</b>	612.1010	sonstige allgemeine Finanzwirtschaft

		Haushaltsansatz			
Nr.	Konten	Bezeichnung	2023	2022	Ergebnis des Jahresabschlusses 2021
<b>01</b>		<b>Privatrechtliche Leistungsentgelte</b>			<b>-220</b>
5004100		Pachteinnahmen			-220
<b>07</b>		<b>Ertr.a.Zuwelsgn.u.Zusch.f.lfd.Zwecke u.allg.Uml.</b>			<b>-469</b>
5430100		Schuldendiensthilfen vom Land			-469
<b>10</b>		<b>Summe der ordentlichen Erträge (Pos. 1 - 9)</b>			<b>-689</b>
<b>11</b>		<b>Personalaufwendungen</b>	<b>108.200</b>	<b>104.500</b>	<b>99.536</b>
6201000		Entg. für geleist. Arbeitszeit (einschl. Zulagen)	85.000	81.700	78.237
6401000		AG-Anteil zur Sozialvers. Entgeltbereich	18.000	17.100	16.702
6470000		Zukunftsicherung/Zusatzversorg. Entgeltbereich	5.200	5.700	4.597
<b>13</b>		<b>Aufwendungen für Sach- und Dienstleistungen</b>	<b>5.200</b>	<b>5.200</b>	<b>16.896</b>
6750000		Bankspesen / Kosten d. Geldverkehrs u.d. Kapitalbe	2.000	2.000	2.696
6750001		Rücklastschriftgebühr	200	200	201
6772010		Gebühren Revision	12.000	12.000	14.000
6772011		Rückstellung Gebühren Revision	-12.000	-12.000	
6773000		Aufw. für betriebswirtsch. Beratungen u. ähnl.	3.000	3.000	
<b>14</b>		<b>Abschreibungen</b>			<b>5.897</b>
6671000		Abschreibung auf Ford. Wg. Uneinbringlichkeit			33
6672000		Einzelwertberichtigung			8
6673000		Pauschalwertberichtigung			5.856
<b>18</b>		<b>Sonstige ordentliche Aufwendungen</b>	<b>3.600</b>	<b>3.600</b>	<b>2.682</b>
7410000		Körperschaftsteuer	3.600	3.600	2.682
<b>19</b>		<b>Summe der ordentlichen Aufwendungen (Pos. 11 - 18)</b>	<b>117.000</b>	<b>113.300</b>	<b>125.011</b>
<b>20</b>		<b>Verwaltungsergebnis (Pos. 10 ./ Ps. 19)</b>	<b>117.000</b>	<b>113.300</b>	<b>124.322</b>
<b>21</b>		<b>Finanzerträge</b>	<b>-500</b>	<b>-500</b>	<b>-202</b>
5660000		Erträge aus Wertp. des Finanzanlageverm.			-1
5790900		Übrige sonstige Zinsen und ähnl. Erträge	-500	-500	-201
<b>22</b>		<b>Zinsen und ähnliche Aufwendungen</b>	<b>140.500</b>	<b>130.500</b>	<b>134.639</b>
7710000		Bankzinsen	500	500	
7730000		Auflösung von Disagio			2.294
7761010		Zinsen an Banken	140.000	130.000	132.345
<b>23</b>		<b>Finanzergebnis (Pos. 21 - Pos. 22)</b>	<b>140.000</b>	<b>130.000</b>	<b>134.437</b>
<b>24</b>		<b>Ordentliches Ergebnis (Pos. 20 + Pos. 23)</b>	<b>257.000</b>	<b>243.300</b>	<b>258.759</b>
<b>26</b>		<b>Außerordentliche Aufwendungen</b>			<b>9.449</b>
7912000		außerplanmäß. Abschr. auf Finanzanlagen			7.769
7970000		periodenfremde Aufwendungen			1.680
<b>27</b>		<b>Außerordentliches Ergebnis (Pos. 25 ./ Pos. 26)</b>			<b>9.449</b>
<b>28</b>		<b>Jahresergebnis vor Intern.LLeistungsbez.</b>	<b>257.000</b>	<b>243.300</b>	<b>268.208</b>
<b>29</b>		<b>Erträge der Internen Leistungsbeziehungen</b>	<b>-94.500</b>	<b>-161.500</b>	<b>-161.171</b>
<b>30</b>		<b>Aufwendungen der Internen Leistungsbeziehungen</b>	<b>34.000</b>	<b>39.000</b>	<b>39.000</b>
<b>31</b>		<b>Saldo der Internen Leistungsbeziehungen</b>	<b>-60.500</b>	<b>-122.500</b>	<b>-122.171</b>
<b>32</b>		<b>Jahresergebnis nach Internen Leistungsbeziehungen</b>	<b>196.500</b>	<b>120.800</b>	<b>146.037</b>



## Haushaltsplan 2023

### Teilfinanzhaushalt Kostenstelle 612.1010 sonstige allgemeine Finanzwirtschaft

Stadt Rauschenberg

<b>Produktbereich</b>	16	Allgemeine Finanzwirtschaft
<b>Produktgruppe</b>	612	Sonstige allgemeine Finanzwirtschaft
<b>Produkt</b>	612.10	sonstige allgemeine Finanzwirtschaft
<b>Kostenstelle</b>	612.1010	sonstige allgemeine Finanzwirtschaft

		Haushaltsansatz			Investitions- und Investitionsförderungsmaßnahmen		
Nr.	Bezeichnung	2023	Verpflichtungs-ermächtigungen	2022	Ergebnis des Jahresabschlusses 2021	Gesamt-auszahlungsbedarf	davon bisher bereitgestellt
	<b>Einzahlungen aus Investitionstätigkeit</b>						
20	+ Einz. aus Investitionszuweis. und -zuschüssen sowie aus Investitionsbeiträgen				13.929		
21	+ Einz. aus Abgängen von Vermögensgegenständen des Sachanlagevermögens und des immateriellen Anlagevermögens						
22	+ Einz. aus Abgängen von Vermögensgegenständen des Finanzanlagevermögens						
	<b>Einzahlungen aus Finanzierungstätigkeit</b>						
31	+ Einz. aus der Aufnahme v. Krediten und wirtschaftlich vergleichbaren Vorgängen für Investitionen	3.040.600		1.131.000	2.147.674		
	<b>Summe</b>	<b>3.040.600</b>		<b>1.131.000</b>	<b>2.161.603</b>		
	<b>Auszahlungen aus Investitionstätigkeit</b>						
24	- Ausz. für den Erwerb von Grundstücken und Gebäuden					-30.000	-30.000
25	- Ausz. für Baumaßnahmen					-40.000	-40.000
26	- Ausz. für Investitionen in das sonstige Sachanlagevermögen und immaterielle Anlagevermögen davon: Ausz. aus gewährten Investitionszuweisungen und -zuschüssen					-75.000	-75.000
27	- Ausz. für Investitionen in das Finanzanlagevermögen						
	<b>Auszahlungen aus Finanzierungstätigkeit</b>						
32	- Ausz. für die Tilgung von Krediten und wirtschaftlich vergleichbaren Vorgängen für Investitionen	-613.000		-546.000	-1.005.307	-5.033.700	-5.033.700
	<b>Summe</b>	<b>-613.000</b>		<b>-546.000</b>	<b>-1.005.307</b>	<b>-5.178.700</b>	<b>-5.178.700</b>
	<b>Saldo (Einzahlungen ./ Auszahlungen)</b>	<b>2.427.600</b>		<b>585.000</b>	<b>1.156.296</b>	<b>-5.178.700</b>	<b>-5.178.700</b>

#### Übersicht über die Investitionsmaßnahmen

Bezeichnung	Jahres-ergebnis 2021	Ansatz 2022 2023	Verpflichtungs- Ermächtigungen	Finanzplan 2024	Finanzplan 2025 2026	Bisher bereitgestellt	Gesamt Ein- und Auszahl.
Büromöbel u. sonstige Geschäftsausstattung						-20.000	
Veräußerung von Grundvermögen						100.000	
Erwerb von Grundvermögen						-30.000	
Kreditaufnahme	2.147.674	1.131.000 3.040.600				12.877.650	5.275.528
KIP Tilgung BG Schwabendorf	-846	-2.000				-8.600	113.461
KIP Tilgung LED	-2.654	-2.500 -2.500				-14.300	-2.858
Tilgung Darlehen Kreditmarkt	-875.321	-416.200 -485.000				-4.229.800	-4.435.472
Tilgung Sonderinvestitionsprogramm	-2.861	-2.300 -2.500				-33.500	-14.465
Hessenkasse		-123.000 -123.000				-582.000	

## Haushaltsplan 2023

### Investitionen Kostenstelle 612.1010 sonstige allgemeine Finanzwirtschaft

Stadt Rauschenberg

<b>Produktbereich</b>	16	Allgemeine Finanzwirtschaft
<b>Produktgruppe</b>	612	Sonstige allgemeine Finanzwirtschaft
<b>Produkt</b>	612.10	sonstige allgemeine Finanzwirtschaft
<b>Kostenstelle</b>	612.1010	sonstige allgemeine Finanzwirtschaft

Nr. Bezeichnung	Ansatz 2023	Verpflichtungs- - Ermächtigungen	Ansatz 2022	Jahres- ergebnis 2021	Finanzplan 2024	Finanzplan 2025 2026	Bish. bereitgest. Ges. Ein- Ausz.
111-01 Büromöbel u. sonstige Geschäftsausstattung	0	0	0	0	0	0 0	-20.000 0
111-019 Veräußerung von Grundvermögen	0	0	0	0	0	0 0	100.000 0
111-03 Erwerb von Grundvermögen	0	0	0	0	0	0 0	-30.000 0
612-019 Kreditaufnahme	3.040.600	0	1.131.000	2.147.674	0	0 0	12.877.650 5.275.528
612-020 KIP Tilgung BG Schwabendorf	0	0	-2.000	-846	0	0 0	-8.600 113.461
612-021 KIP Tilgung LED	-2.500	0	-2.500	-2.654	0	0 0	-14.300 -2.858
612-025 Tilgung Darlehen Kreditmarkt	-485.000	0	-416.200	-875.321	0	0 0	-4.229.800 -4.435.472
612-035 Tilgung Sonderinvestitionsprogramm	-2.500	0	-2.300	-2.861	0	0 0	-33.500 -14.465
612-040 Hessenkasse	-123.000	0	-123.000	0	0	0 0	-582.000 0

## Haushaltsplan 2023

### Mittelfristige Ergebnisplanung - Beträge in 1.000 Euro -

Stadt Rauschenberg

KVKR	Arten der Erträge und Aufwendungen	Ansatz 2022	Ansatz 2023	Ansatz 2024	Ansatz 2025	Ansatz 2026
	<b>Erträge</b>					
50	Privatrechtliche Leistungsentgelte	-418,4	-391,3			
51	Öffentlich-rechtliche Leistungsentgelte	-1.334,6	-1.491,9			
548-549	Kostenersatzleistungen und -erstattungen	-36,0	-107,0			
52	Bestandsveränderungen & aktivierte Eigenleistungen					
5500	Gemeindeanteil an der Einkommenssteuer	-2.720,0	-2.870,0			
5504	Gemeindeanteil an der Umsatzsteuer	-122,0	-126,0			
5551	Grundsteuer A	-85,0	-85,0			
5552	Grundsteuer B	-700,0	-700,0			
5553	Gewerbesteuer	-1.230,0	-1.520,0			
5554	Grunderwerbsteuer					
5559	Andere Steuern	-59,0	-57,0			
558	Erträge aus Umlagen					
55..	Sonst. Erträge aus Steuern, sonst. steuerähn. Erträge, sonst. Umlagen					
547	Erträge aus Transferleistungen	-185,0	-195,0			
540-543	Erträge aus Zuweisungen & Zuschüsse für lauf. Zwecke & allg. Umlagen	-2.429,7	-2.565,1			
546	Erträge aus der Auflösung von Sonderposten	-360,5	-347,5			
53	Sonstige Ordentliche Erträge	-394,1	-325,9			
<b>10</b>	<b>Summe der ordentlichen Erträge</b>	<b>-10.074,3</b>	<b>-10.781,6</b>			
	<b>Aufwendungen</b>					
62,63,..	Personalaufwendungen (62,63,640-643,647-649,65)	2.589,8	2.698,5			
644-646	Versorgungsaufwendungen	157,0	171,8			
60,61,..	Aufwendungen für Sach- und Dienstleistungen (60,61,67-69)	2.531,8	2.831,4			
66	Abschreibungen	845,4	803,8			
71	Aufw. für Zuw. & Zuschüsse sowie bes. Finanzaufwendungen	618,6	693,6			
73	Steueraufw. einschl. Aufw. aus gesetzl. Umlageverpflichtungen	3.135,8	3.292,0			
72	Transferaufwendungen					
70,74,76	Sonstige ordentliche Aufwendungen	13,0	13,0			
<b>19</b>	<b>Summe der ordentlichen Aufwendungen</b>	<b>9.891,5</b>	<b>10.504,1</b>			
<b>20</b>	<b>Verwaltungsergebnis</b>	<b>-182,8</b>	<b>-277,5</b>			
56,57	Finanzerträge	-16,1	-13,3			
77	Zinsen und ähnl. Aufwendungen	135,5	142,5			
<b>23</b>	<b>Finanzergebnis</b>	<b>119,5</b>	<b>129,2</b>			
<b>24</b>	<b>Ordentliches Ergebnis</b>	<b>-63,3</b>	<b>-148,3</b>			
59	Außerordentliche Erträge					
79	Außerordentliche Aufwendungen		10,0			
<b>27</b>	<b>Außerordentliches Ergebnis</b>		<b>10,0</b>			
<b>28</b>	<b>Jahresergebnis</b>	<b>-63,3</b>	<b>-138,3</b>			

## Haushaltsplan 2023

Ergänzung zur mittelfristigen Ergebnisplanung  
§ 9 Abs.1 VV zur GemHVO

Stadt Rauschenberg

Nr.	Konten	Bezeichnung	Ansatz 2022	Ansatz 2023	Ansatz 2024	Ansatz 2025	Ansatz 2026
01	50	Privatrechtliche Leistungsentgelte	-418,4	-391,3			
02	51	Öffentlich-rechtliche Leistungsentgelte	-1.334,6	-1.491,9			
03	548-549	Kostensatzleistungen und -erstattungen	-36,0	-107,0			
04	52	Bestandsveränderungen und aktivierte Eigenleistungen					
05	55	Steuern u. steuerähnliche Erträge einschl. Erträge aus gesetzlichen Umlagen	-4.916,0	-5.358,0			
06	547	Erträge aus Transferleistungen	-185,0	-195,0			
07	540-543	Erträge aus Zuweisungen und Zuschüssen für laufende Zwecke u. allgemeine Umlagen	-2.429,7	-2.565,1			
08	546	Erträge aus der Auflösung von Sonderposten aus Investitionszuweisungen, -zuschüssen u. Investitionsbeiträgen	-360,5	-347,5			
09	53	Sonstige ordentliche Erträge	-394,1	-325,9			
<b>10</b>		<b>Summe der ordentlichen Erträge (Nr. 1 bis 9)</b>	<b>-10.074,3</b>	<b>-10.781,6</b>			
11	62, 63, 640-643, 647-649, 65	Personalaufwendungen	2.589,8	2.698,5			
12	644-646	Versorgungsaufwendungen	157,0	171,8			
13	60, 61, 67-69	Aufwendungen für Sach- und Dienstleistungen	2.531,8	2.831,4			
14	66	Abschreibungen	845,4	803,8			
15	71	Aufwendungen für Zuweisungen und Zuschüsse sowie besondere Finanzaufwendungen	618,6	693,6			
16	73	Steueraufwendungen einschl. Aufwendungen aus gesetzlichen Umlageverpflichtungen	3.135,8	3.292,0			
17	72	Transferaufwendungen					
18	70, 74, 76	Sonstige ordentliche Aufwendungen	13,0	13,0			
<b>19</b>		<b>Summe der ordentlichen Aufwendungen (Nr. 11 bis 18)</b>	<b>9.891,5</b>	<b>10.504,1</b>			
<b>20</b>		<b>Verwaltungsergebnis (Nr. 10 ./ Nr. 19)</b>	<b>-182,8</b>	<b>-277,5</b>			
21	56, 57	Finanzerträge	-16,1	-13,3			
22	77	Zinsen und andere Finanzaufwendungen	135,5	142,5			
<b>23</b>		<b>Finanzergebnis (Nr. 21 ./ Nr. 22)</b>	<b>119,5</b>	<b>129,2</b>			
<b>24</b>		<b>Gesamtbetrag der ordentlichen Erträge (Nr. 10 und Nr. 21)</b>	<b>-10.090,3</b>	<b>-10.794,9</b>			
<b>25</b>		<b>Gesamtbetrag der ordentlichen Aufwendungen (Nr.19 und Nr.22)</b>	<b>10.027,0</b>	<b>10.646,6</b>			
<b>26</b>		<b>Ordentliches Ergebnis (Nr.24 ./ Nr.25)</b>	<b>-63,3</b>	<b>-148,3</b>			
27	59	Außerordentliche Erträge					
28	79	Außerordentliche Aufwendungen		10,0			
<b>29</b>		<b>Außerordentliches Ergebnis (Nr. 27 ./Nr. 28)</b>		<b>10,0</b>			
<b>30</b>		<b>Jahresergebnis (Nr. 26 und Nr. 29)</b>	<b>-63,3</b>	<b>-138,3</b>			
		Nachrichtlich:					
		Summe der vorgetragenen Jahresfehlbeträge	---	---	---	---	---

## Haushaltsplan 2023

### Mittelfristige Finanzplanung - Beträge in 1.000 Euro -

Stadt Rauschenberg

Arten der Einzahlung und Auszahlung	Ansatz 2022	Ansatz 2023	Ansatz 2024	Ansatz 2025	Ansatz 2026
<b>Einzahlungen</b>					
Aufnahme von Krediten und der Begebung von Anleihen	1.131,0	3.040,6			
Investitionszuweisungen, Zuschüsse und Investitionsbeiträge	173,0	1.122,0			
Verkaufserlöse aus Abgängen von Vermögensgegenständen des Anlagevermögens	150,0				
Rückzahlung von gewährten Krediten					
<b>Summe der Einzahlungen</b>	<b>1.454,0</b>	<b>4.162,6</b>			
<b>Auszahlungen</b>					
Tilgung von Krediten	-546,0	-613,0			
Investitionen für immaterielle Vermögensgegenstände, Sachanlagen und Finanzanl.	-1.454,0	-4.162,6			
davon:					
Investitionszuweisungen, -zuschüsse und Investitionsbeiträge		-50,0			
Investitionen in Finanzanlagen	-144,0	-57,6			
davon:					
Ausleihungen	-144,0				
<b>Summe der Auszahlungen</b>	<b>-2.000,0</b>	<b>-4.775,6</b>			
<b>Saldo</b>	<b>-546,0</b>	<b>-613,0</b>			

## Haushaltsplan 2023

Ergänzung zur mittelfristigen Finanzplanung  
§ 9 Abs.1 VV zur GemHVO

Stadt Rauschenberg

Nr.	Konten	Bezeichnung	Ansatz 2022	Ansatz 2023	Ansatz 2024	Ansatz 2025	Ansatz 2026
01	810	Privatrechtliche Leistungsentgelte	418,4	391,3			
02	811	Öffentlich-rechtliche Leistungsentgelte	1.334,6	1.491,9			
03	812	Kostensatzleistungen und -erstattungen	36,0	107,0			
04	814	Einzahlungen aus Steuern und steuerähnlichen Erträgen einschließlich Erträgen aus gesetzlichen Umlagen	4.916,0	5.358,0			
05	815	Einzahlungen aus Transferleistungen	185,0	195,0			
06	816	Zuweisungen und Zuschüsse für laufende Zwecke und allgemeine Umlagen	2.429,7	2.565,1			
07	817	Zinsen und sonstige Finanzeinzahlungen	16,1	13,3			
08	813, 828	Sonstige ordentliche Einzahlungen und sonstige außerordentliche Einzahlungen, die sich nicht aus Investitionstätigkeit ergeben	394,1	325,9			
<b>09</b>		<b>Summe der Einzahlungen aus laufender Verwaltungstätigkeit (Nrn. 1 bis 8)</b>	<b>9.729,8</b>	<b>10.447,4</b>			
10	830	Personalauszahlungen	-2.463,0	-2.585,8			
11	831	Versorgungsauszahlungen	-282,2	-282,8			
12	832	Auszahlungen für Sach- und Dienstleistungen	-2.543,8	-2.843,4			
13	833	Auszahlungen für Transferleistungen					
14	834	Auszahlungen für Zuweisungen und Zuschüsse für laufende Zwecke sowie besondere Finanzauszahlungen	-618,6	-693,6			
15	835	Auszahlungen f. Steuern einschl. Auszahlungen aus gesetzl. Umlageverpflichtungen	-3.125,8	-3.262,0			
16	836	Zinsen und ähnliche Auszahlungen	-135,5	-142,5			
17	837, 848	Sonstige ordentliche Auszahlungen und sonstige außerordentliche Auszahlungen, die sich nicht aus Investitionstätigkeit ergeben	-13,0	-23,0			
<b>18</b>		<b>Summe der Auszahlungen aus laufender Verwaltungstätigkeit (Nrn. 10 bis 17)</b>	<b>-9.181,9</b>	<b>-9.833,0</b>			
<b>19</b>		<b>Zahlungsmittelüberschuss oder Zahlungsmittelbedarf aus laufender Verwaltungstätigkeit (Saldo aus Nrn. 9 und 18)</b>	<b>547,9</b>	<b>614,4</b>			
20	820	Einzahlungen aus Investitionszuweisungen und -zuschüssen sowie aus Investitionsbeiträgen	173,0	1.122,0			
21	822	Einzahlungen aus Abgängen von Vermögensgegenständen des Sachanlagevermögens und des immateriellen Anlagevermögens	150,0				
22	823	Einzahlungen aus Abgängen von Vermögensgegenständen des Finanzanlagevermögens					
<b>23</b>		<b>Summe der Einzahlungen aus Investitionstätigkeit (Nrn. 20 bis 22)</b>	<b>323,0</b>	<b>1.122,0</b>			
24	841	Auszahlungen für den Erwerb von Grundstücken und Gebäuden	-250,0	-300,0			
25	842	Auszahlungen für Baumaßnahmen	-1.060,0	-3.690,0			
26	840, 843	Auszahlungen für Investitionen in das sonstige Sachanlagevermögen und immaterielle Anlagevermögen		-115,0			
27	844	Auszahlungen für Investitionen in das Finanzanlagevermögen	-144,0	-57,6			
<b>28</b>		<b>Summe der Auszahlungen aus Investitionstätigkeit (Nrn. 24 bis 27)</b>	<b>-1.454,0</b>	<b>-4.162,6</b>			
<b>29</b>		<b>Zahlungsmittelüberschuss oder Zahlungsmittelbedarf aus Investitionstätigkeit (Saldo aus Nrn. 23 und 28)</b>	<b>-1.131,0</b>	<b>-3.040,6</b>			
<b>30</b>		<b>Zahlungsmittelüberschuss oder Zahlungsmittelbedarf (Summe aus Nrn. 19 und 29)</b>	<b>-583,1</b>	<b>-2.426,2</b>			
31	826	Einzahlungen aus der Aufnahme von Krediten und wirtschaftlich vergleichbaren Vorgängen für Investitionen	1.131,0	3.040,6			
32	846	Auszahlungen für die Tilgung von Krediten und wirtschaftlich vergleichbaren Vorgängen für Investitionen sowie an das Sondervermögen Hessenkasse	-546,0	-613,0			

## Haushaltsplan 2023

### Ergänzung zur mittelfristigen Finanzplanung § 9 Abs.1 VV zur GemHVO

Stadt Rauschenberg

Nr.	Konten	Bezeichnung	Ansatz 2022	Ansatz 2023	Ansatz 2024	Ansatz 2025	Ansatz 2026
33		<b>Zahlungsmittelüberschuss oder Zahlungsmittelbedarf aus Finanzierungstätigkeit (Saldo aus Nrn. 31 und 32)</b>	<b>585,0</b>	<b>2.427,6</b>			
34		<b>Änderung des Zahlungsmittelbestandes zum Ende des Haushaltsjahres (Summe aus Nrn. 30 und 33)</b>	<b>1,9</b>	<b>1,4</b>			
35		Haushaltsunwirksame Einzahlungen (u.a. fremde Finanzmittel, Rückzahlung von angelegten Kassenmitteln, Aufnahme von Kassenkrediten)	---	---	---	---	---
36		Haushaltsunwirksame Auszahlungen (u.a. fremde Finanzmittel, Anlegung von Kassenmitteln, Rückzahlung von Kassenkrediten)	---	---	---	---	---
37		<b>Zahlungsmittelüberschuss/ Zahlungsmittelbedarf aus haushaltsunwirksamen Zahlungsvorgängen (Saldo aus Nrn. Nr. 35 und Nr. 36)</b>	---	---	---	---	---
38		Gepl. Anfangsbestand/ Bestand an Zahlungsmitteln zu Beginn d. Haushaltsjahres	756,6	758,5	760,0	760,0	760,0
39		Geplante Veränderung des Bestandes/ Veränderung des Bestandes an Zahlungsmitteln (Nr. 34 und 37)	1,9	1,4			
40		<b>Geplanter Endbestand an Zahlungsmitteln/ Bestand an Zahlungsmitteln am Ende des Haushaltsjahres (Summe aus den Summen Nrn. 38 und 39)</b>	<b>758,5</b>	<b>759,9</b>	<b>760,0</b>	<b>760,0</b>	<b>760,0</b>

## Mittelfristige Ergebnisplanung

Nr.	Bezeichnung	Ansatz 2022	Ansatz 2023	Ansatz 2024	Ansatz 2025	Ansatz 2026
	<b>Erträge</b>					
50	Privatrechtliche Leistungsentgelte	418.370,00	391.290,00	400.000,00	450.000,00	500.000,00
51	Öffentlich-rechtliche Leistungsentgelte	1.334.595,00	1.491.850,00	1.530.000,00	1.580.000,00	1.650.000,00
548-549	Kostenersatzleistungen und -erstattungen	36.000,00	107.000,00	100.000,00	100.000,00	100.000,00
52	Bestandsveränderungen & aktivierte Eigenleistungen	0,00	0,00	0,00	0,00	0,00
5500	Gemeindeanteil an der Einkommenssteuer	2.720.000,00	2.870.000,00	2.900.000,00	2.927.000,00	2.940.000,00
5504	Gemeindeanteil an der Umsatzsteuer	122.000,00	126.000,00	128.000,00	128.000,00	128.000,00
5551	Grundsteuer A	85.000,00	85.000,00	85.000,00	85.000,00	85.000,00
5552	Grundsteuer B	700.000,00	700.000,00	730.000,00	750.000,00	750.000,00
5553	Gewerbesteuer	1.230.000,00	1.520.000,00	1.550.000,00	1.580.000,00	1.580.000,00
5554	Grunderwerbsteuer	0,00	0,00	0,00	0,00	0,00
5559	Andere Steuern	59.000,00	57.000,00	60.000,00	65.000,00	68.000,00
558	Erträge aus Umlagen	0,00	0,00	0,00	0,00	0,00
55..	Sonst. Erträge aus Steuern, sonst. steuerähnl. Erträge, sonst. Umlagen	0,00	0,00	0,00	0,00	0,00
547	Erträge aus Transferleistungen	185.000,00	195.000,00	200.000,00	200.000,00	200.000,00
540-543	Erträge aus Zuweisungen & Zuschüsse für lauf. Zwecke & allg. Umlagen	2.429.680,00	2.565.080,00	2.580.000,00	2.580.000,00	2.590.000,00
546	Erträge aus der Auflösung von Sonderposten	360.535,00	347.452,00	380.000,00	400.000,00	400.000,00
53	Sonstige Ordentliche Erträge	394.110,00	325.910,00	350.000,00	350.000,00	350.000,00
<b>10</b>	<b>Summe der ordentlichen Erträge</b>	<b>10.074.290,00</b>	<b>10.781.582,00</b>	<b>10.993.000,00</b>	<b>11.195.000,00</b>	<b>11.341.000,00</b>
	<b>Aufwendungen</b>					
62,63,..	Personalaufwendungen (62,63,640-643,647-649,65)	2.589.830,00	2.698.500,00	2.760.000,00	2.820.000,00	2.880.000,00
644-646	Versorgungsaufwendungen	156.976,00	171.800,00	175.000,00	180.000,00	185.000,00
60,61,..	Aufwendungen für Sach- und Dienstleistungen (60,61,67-69)	2.531.835,00	2.831.420,00	2.880.000,00	2.900.000,00	2.950.000,00
66	Abschreibungen	845.440,00	803.846,00	930.000,00	950.000,00	950.000,00
71	Aufw. für Zuw. & Zuschüsse sowie bes. Finanzaufwendungen	618.600,00	693.600,00	700.000,00	720.000,00	720.000,00
73	Steuerauf. einschl. Aufw. aus gesetzl. Umlageverpflichtungen	3.135.832,00	3.292.000,00	3.300.000,00	3.320.000,00	3.330.000,00
72	Transferaufwendungen	0,00	0,00	0,00	0,00	0,00
70,74,76	Sonstige ordentliche Aufwendungen	13.000,00	12.960,00	13.000,00	13.000,00	13.000,00
<b>19</b>	<b>Summe der ordentlichen Aufwendungen</b>	<b>9.891.513,00</b>	<b>10.504.126,00</b>	<b>10.758.000,00</b>	<b>10.903.000,00</b>	<b>11.028.000,00</b>
<b>20</b>	<b>Verwaltungsergebnis</b>	<b>182.777,00</b>	<b>277.456,00</b>	<b>235.000,00</b>	<b>292.000,00</b>	<b>313.000,00</b>
56,57	Finanzerträge	-16.050,00	-13.300,00	-15.000,00	-15.000,00	-15.000,00
77	Zinsen und ähnl. Aufwendungen	135.500,00	142.500,00	155.000,00	170.000,00	170.000,00
<b>23</b>	<b>Finanzergebnis</b>	<b>119.450,00</b>	<b>129.200,00</b>	<b>140.000,00</b>	<b>155.000,00</b>	<b>155.000,00</b>
<b>24</b>	<b>Ordentliches Ergebnis</b>	<b>-63.327,00</b>	<b>-148.256,00</b>	<b>-95.000,00</b>	<b>-137.000,00</b>	<b>-158.000,00</b>
59	Außerordentliche Erträge	0,00	0,00	0,00	0,00	0,00
79	Außerordentliche Aufwendungen	0,00	10.000,00	10.000,00	10.000,00	10.000,00
<b>27</b>	<b>Außerordentliches Ergebnis</b>	<b>0,00</b>	<b>10.000,00</b>	<b>10.000,00</b>	<b>10.000,00</b>	<b>10.000,00</b>
<b>28</b>	<b>Jahresergebnis</b>	<b>-63.327,00</b>	<b>-138.256,00</b>	<b>-85.000,00</b>	<b>-127.000,00</b>	<b>-148.000,00</b>



## Mittelfristige Finanzplanung - Beträge in 1.000 Euro

Nr.	Bezeichnung	Ansatz HH-Jahr 2022	Ansatz HH-Jahr 2023	Ansatz HH- Jahr 2024	Ansatz HH- Jahr 2025	Ansatz HH- Jahr 2026
<b>01</b>	<b>Art der Einzahlung/Auszahlung</b>	<b>1.000 EUR</b>	<b>1.000 EUR</b>	<b>1.000 EUR</b>	<b>1.000 EUR</b>	<b>1.000 EUR</b>
02	Einzahlungen					
03	Aufnahme von Krediten und der Begebung von Anleihen	1.131	3.041	620	950	710
04	Investitionszuweisungen, -zuschüsse und Investitionsbeiträge	173	1.122	350	100	100
05	Verkaufserlöse aus Abgängen von Vermögensgegenständen des Anlagevermögens	150		100	100	100
06	Tilgung von gewährten Krediten					
<b>07</b>	<b>Summe der Einzahlungen</b>	<b>1.454</b>	<b>4.163</b>	<b>1.070</b>	<b>1.150</b>	<b>910</b>
<b>08</b>	<b>Auszahlungen</b>					
09	Tilgung von Krediten	-546	-613	-620	-710	-710
10	Investitionen für immaterielle Vermögensgegenstände, Sachanlagen und Finanzanlagen	-1.454	-4.163	-1.070	-1.150	-910
11	davon:					
12	Investitionszuweisungen, -zuschüsse und Investitionsbeiträge					
13	Investitionen in Finanzanlagen					
14	davon:					
15	Ausleihungen					
<b>16</b>	<b>Summe der Auszahlungen</b>	<b>-2.000</b>	<b>-4.776</b>	<b>-1.690</b>	<b>-1.860</b>	<b>-1.620</b>
<b>17</b>	<b>Saldo</b>	<b>-546</b>	<b>-613</b>	<b>-620</b>	<b>-710</b>	<b>-710</b>

## Ergänzung zur mittelfristige Finanzplanung 2023

Nr.	Beschreibung	Ansatz 2022	Ansatz 2023	Ansatz 2024	Ansatz 2025	Ansatz 2026
01	Privatrechtliche Leistungsentgelte	418.370,00 €	391.290,00	400.000,00	450.000,00	500.000,00
02	Öffentlich-rechtliche Leistungsentgelte	1.334.595,00 €	1.491.850,00	1.530.000,00	1.580.000,00	1.650.000,00
03	Kostenersatzleistungen und -erstattungen	36.000,00 €	107.000,00	100.000,00	100.000,00	100.000,00
04	Einzahlungen aus Steuern und steuerähnlichen Erträgen einschließlich Erträgen aus gesetzlichen Umlagen	4.916.000,00 €	5.358.000,00	5.453.000,00	5.535.000,00	5.551.000,00
05	Einzahlungen aus Transferleistungen	185.000,00 €	195.000,00	200.000,00	200.000,00	200.000,00
06	Zuweisungen und Zuschüsse für laufende Zwecke und allgemeine Umlagen	2.429.680,00 €	2.565.080,00	2.580.000,00	2.580.000,00	2.590.000,00
07	Zinsen und sonstige Finanzeinzahlungen	16.050,00 €	13.300,00	15.000,00	15.000,00	15.000,00
08	Sonstige ordentliche Einzahlungen und sonstige außerordentliche Einzahlungen, die sich nicht aus Investitionstätigkeit ergeben	394.110,00 €	325.910,00	350.000,00	350.000,00	350.000,00
<b>09</b>	<b>Summe der Einzahlungen aus laufender Verwaltungstätigkeit (Nrn. 1 bis 8)</b>	<b>9.729.805,00</b>	<b>10.447.430,00</b>	<b>10.628.000,00</b>	<b>10.810.000,00</b>	<b>10.956.000,00</b>
10	Personalauszahlungen	-2.462.950,00 €	-2.585.750,00	-2.640.000,00	-2.700.000,00	-2.760.000,00
11	Versorgungsauszahlungen	-282.206,00 €	-282.750,00	-285.000,00	-290.000,00	-297.000,00
12	Auszahlungen für Sach- und Dienstleistungen	-2.543.835,00 €	-2.843.420,00	-2.900.000,00	-2.900.000,00	-2.900.000,00
13	Auszahlungen für Transferleistungen					
14	Auszahlungen für Zuweisungen und Zuschüsse für laufende Zwecke sowie besondere Finanzauszahlungen	-618.600,00 €	-693.600,00	-695.000,00	-695.000,00	-695.000,00
15	Auszahlungen f. Steuern einschl. Auszahlungen aus gesetzl. Umlageverpflichtungen	-3.125.832,00 €	-3.262.000,00	-3.300.000,00	-3.320.000,00	-3.330.000,00
16	Zinsen und ähnliche Auszahlungen	-135.500,00 €	-142.500,00	-155.000,00	-170.000,00	-170.000,00
17	Sonstige ordentliche Auszahlungen und sonstige außerordentliche Auszahlungen, die sich nicht aus Investitionstätigkeit ergeben	-13.000,00 €	-22.960,00	-23.000,00	-23.000,00	-23.000,00
<b>18</b>	<b>Summe der Auszahlungen aus laufender Verwaltungstätigkeit (Nrn. 10 bis 17)</b>	<b>-9.181.923,00</b>	<b>-9.832.980,00</b>	<b>-9.998.000,00</b>	<b>-10.098.000,00</b>	<b>-10.175.000,00</b>
<b>19</b>	<b>Zahlungsmittelüberschuss oder Zahlungsmittelbedarf aus laufender Verwaltungstätigkeit (Saldo aus Nrn. 9 und 18)</b>	<b>547.882,00</b>	<b>614.450,00</b>	<b>630.000,00</b>	<b>712.000,00</b>	<b>781.000,00</b>
20	Einzahlungen aus Investitionszuweisungen und -zuschüssen sowie aus Investitionsbeiträgen	173.000,00 €	1.122.000,00	350.000,00	100.000,00	100.000,00
21	Einzahlungen aus Abgängen von Vermögensgegenständen des Sachanlagevermögens und des immateriellen Anlagevermögens	150.000,00 €		100.000,00	100.000,00	100.000,00
22	Einzahlungen aus Abgängen von Vermögensgegenständen des Finanzanlagevermögens					
<b>23</b>	<b>Summe der Einzahlungen aus Investitionstätigkeit (Nrn. 20 bis 22)</b>	<b>323.000,00</b>	<b>1.122.000,00</b>	<b>450.000,00</b>	<b>200.000,00</b>	<b>200.000,00</b>
24	Auszahlungen für den Erwerb von Grundstücken und Gebäuden	-250.000,00 €	-300.000,00	-50.000,00	-50.000,00	-50.000,00
25	Auszahlungen für Baumaßnahmen	-1.060.000,00 €	-3.690.000,00	-905.000,00	-985.000,00	-745.000,00
26	Auszahlungen für Investitionen in das sonstige Sachanlagevermögen und immaterielle Anlagevermögen	0,00 €	-115.000,00	-115.000,00	-115.000,00	-115.000,00
27	Auszahlungen für Investitionen in das Finanzanlagevermögen	-144.000,00 €	-57.600,00			
<b>28</b>	<b>Summe der Auszahlungen aus Investitionstätigkeit (Nrn. 24 bis 27)</b>	<b>-1.454.000,00</b>	<b>-4.162.600,00</b>	<b>-1.070.000,00</b>	<b>-1.150.000,00</b>	<b>-910.000,00</b>

<b>29</b>	<b>Zahlungsmittelüberschuss oder Zahlungsmittelbedarf aus Investitionstätigkeit (Saldo aus Nrn. 23 und 28)</b>	<b>-1.131.000,00</b>	<b>-3.040.600,00</b>	<b>-620.000,00</b>	<b>-950.000,00</b>	<b>-710.000,00</b>
<b>30</b>	<b>Zahlungsmittelüberschuss oder Zahlungsmittelbedarf (Summe aus Nrn. 19 und 29)</b>	<b>-583.118,00</b>	<b>-2.426.150,00</b>	<b>10.000,00</b>	<b>-238.000,00</b>	<b>71.000,00</b>
31	Einzahlungen aus der Aufnahme von Krediten und wirtschaftlich vergleichbaren Vorgängen für Investitionen	1.131.000,00 €	3.040.600,00	620.000,00	950.000,00	710.000,00
32	Auszahlungen für die Tilgung von Krediten und wirtschaftlich vergleichbaren Vorgängen für Investitionen	-546.000,00 €	-613.000,00	-620.000,00	-710.000,00	-710.000,00
<b>33</b>	<b>Zahlungsmittelüberschuss oder Zahlungsmittelbedarf aus Finanzierungstätigkeit (Saldo aus Nrn. 31 und 32)</b>	<b>585.000,00</b>	<b>2.427.600,00</b>	<b>0,00</b>	<b>240.000,00</b>	<b>0,00</b>
<b>34</b>	<b>Änderung des Zahlungsmittelbestandes zum Ende des Haushaltsjahres (Summe aus Nrn. 30 und 33)</b>	<b>1.882,00</b>	<b>1.450,00</b>	<b>10.000,00</b>	<b>2.000,00</b>	<b>71.000,00</b>