

Stadt Rauschenberg

Haushaltssatzung - Haushaltsplan für das Haushaltsjahr

2024



Inhaltsverzeichnis Haushalt 2024

Haushaltssatzung

Budgetierungsrichtlinien

Budgetierungsübersicht

Vorbericht

Finanzstatusbericht

Produktplan

Kurzfassung

Stellenplan

Übersicht Stand Verbindlichkeiten

Übersicht Verpflichtungsermächtigungen

Übersicht Rücklagen und Rückstellungen

Investitionsprogramm 2023 - 2027

Übersicht über die Fraktionsmittel

Ergebnishaushalt /Finanzhaushalt

Investitionsprogramm

**Teilergebnispläne und Teilfinanzpläne
Produktbereich 01 – Innere Verwaltung**

**Teilergebnispläne und Teilfinanzpläne
Produktbereich 02 – Sicherheit u. Ordnung**

**Teilergebnispläne und Teilfinanzpläne
Produktbereich 04 – Kultur u. Wissenschaft**

**Teilergebnispläne und Teilfinanzpläne
Produktbereich 05 – Soziale Leistungen**

**Teilergebnispläne und Teilfinanzpläne
Produktbereich 06 – Kinder-, Jugend- u. Fam.hilfe**

**Teilergebnispläne und Teilfinanzpläne
Produktbereich 08 – Sportförderung**

**Teilergebnispläne und Teilfinanzpläne
Produktbereich 09 – Räuml. Planung u. Entwicklung**

**Teilergebnispläne und Teilfinanzpläne
Produktbereich 10 – Bauen und Wohnen**

**Teilergebnispläne und Teilfinanzpläne
Produktbereich 11 – Ver- und Entsorgung**

**Teilergebnispläne und Teilfinanzpläne
Produktbereich 12 - Verkehrsflächen, ÖPNV**

**Teilergebnispläne und Teilfinanzpläne
Produktbereich 13 – Natur- u. Landschaftspflege**

**Teilergebnispläne und Teilfinanzpläne
Produktbereich 15 – Wirtschaft und Tourismus**

**Teilergebnispläne und Teilfinanzpläne
Produktbereich 16 – Allgemeine Finanzwirtschaft**

Mittelfristige Ergebnisplanung u. Finanzplanung

Haushaltssatzung der Stadt Rauschenberg für das Haushaltsjahr 2024

1. Haushaltssatzung

Aufgrund der §§ 94 ff. der Hessischen Gemeindeordnung (HGO) in der Fassung der Bekanntmachung vom 7. März 2005 (GVBl. I S. 142) – zuletzt geändert durch Artikel 29 des Gesetzes vom 11. Dezember 2020 (GVBl. I S. 915) -, hat die Stadtverordnetenversammlung am folgende Haushaltssatzung beschlossen:

§ 1

Der Haushaltsplan für das **Haushaltsjahr 2024** wird

im Ergebnishaushalt

im ordentlichen Ergebnis

mit dem Gesamtbetrag der Erträge auf	11.922.714 Euro
mit dem Gesamtbetrag der Aufwendungen auf	11.791.365 Euro
mit einem Saldo von	-131.349 Euro

im außerordentlichen Ergebnis

mit dem Gesamtbetrag der Erträge auf	0 Euro
mit dem Gesamtbetrag der Aufwendungen auf	30.000 Euro
mit einem Saldo von	30.000 Euro

mit einem Überschuss von	-101.349 Euro
---------------------------------	----------------------

im Finanzhaushalt

mit dem Saldo aus den Einzahlungen und Auszahlungen aus laufender Verwaltungstätigkeit	618.985 Euro
---	---------------------

und dem Gesamtbetrag der

Einzahlungen aus Investitionstätigkeit auf	1.019.000 Euro
Auszahlungen aus Investitionstätigkeit auf	-1.506.000 Euro
mit einem Saldo von	-487.000 Euro

Einzahlungen aus Finanzierungstätigkeit auf	487.000 Euro
Auszahlungen aus Finanzierungstätigkeit auf	618.160 Euro
mit einem Saldo von	-131.160 Euro

mit einem Finanzmittelüberschuss von	825 Euro
---	-----------------

festgesetzt.

§ 2

Der Gesamtbetrag der Kredite, deren Aufnahme im Haushaltsjahr 2024 zur Finanzierung von Investitionen und Investitionsförderungsmaßnahmen erforderlich ist, wird auf 487.000 Euro festgesetzt.

§ 3

Verpflichtungsermächtigungen werden nicht veranschlagt.

§ 4

Der Höchstbetrag der Liquiditätskredite, die im Haushaltsjahr 2024 zur rechtzeitigen Leistung von Ausgaben in Anspruch genommen werden dürfen, wird auf 400.000 EUR festgesetzt.

§ 5

Die Steuersätze für die Gemeindesteuern werden für das Haushaltsjahr 2024 wie folgt festgesetzt:

1. Grundsteuer
 - a) für land- und forstwirtschaftliche Betriebe (Grundsteuer A) auf 390 v.H.
 - b) für Grundstücke (Grundsteuer B) auf 550 v.H.
2. Gewerbesteuer auf 380 v.H.

§ 6

Ein Haushaltssicherungskonzept wurde nicht beschlossen.

§ 7

Es gilt der von der Stadtverordnetenversammlung als Teil des Haushaltsplanes beschlossene Stellenplan.

§ 8

Es gelten die von der Stadtverordnetenversammlung beschlossenen Budgetierungsrichtlinien.

§ 9

Über- und außerplanmäßige Auszahlungen gelten als unerheblich im Sinne des § 100 HGO, wenn sie den Betrag von 10.000 EUR je Investition nicht überschreiten. Unerhebliche über- und außerplanmäßige Auszahlungen bedürfen der Zustimmung des Magistrates; erhebliche der vorherigen Beschlussfassung der Stadtverordnetenversammlung.

§ 10

Diese Haushaltssatzung tritt am 01.01.2024 in Kraft.

Rauschenberg, den

Der Magistrat der Stadt Rauschenberg, Schloßstraße 1, 35282 Rauschenberg

Michael Emmerich, Bürgermeister

Budgetierungsrichtlinien

§ 20 GemHVO

Deckungsfähigkeit

- (1) Die Ansätze der in einem Budget veranschlagten zahlungswirksamen Aufwendungen sind gegenseitig deckungsfähig, wenn im Haushaltsplan nichts anderes bestimmt ist.
- (2) Die Ansätze für zahlungswirksame Aufwendungen, die in einem Budget veranschlagt sind, können mit Ansätzen für zahlungswirksame Aufwendungen eines anderen Budgets für gegenseitig oder einseitig deckungsfähig erklärt werden, wenn ein sachlicher Zusammenhang besteht. Dies gilt für zahlungsunwirksame Aufwendungen entsprechend.
- (3) Abs. 1 und 2 gelten für die veranschlagten Auszahlungen und Verpflichtungsermächtigungen für Investitionen entsprechend.
- (4) Die Ansätze für Mittel der Fraktionen (§ 36a Abs. 4 der Hessischen Gemeindeordnung) sowie die Ansätze für Verfügungsmittel (§ 13) dürfen nicht für deckungsfähig erklärt werden.
- (5) Zahlungswirksame Aufwendungen eines Budgets können zu Gunsten von Investitionsauszahlungen des Budgets für einseitig deckungsfähig erklärt werden.
- (6) Bei der Deckungsfähigkeit können die deckungsberechtigten Ansätze zu Lasten der deckungspflichtigen Ansätze erhöht werden.

Die Stadtverordnetenversammlung der Stadt Rauschenberg beschließt die Budgetierungsrichtlinien gem. § 20 GemHVO.

Nach diesen Vorschriften wird zudem für die Stadt Rauschenberg folgendes festgelegt:

Die Kostenstellen (Budgets) werden in den folgenden Budgetebenen zusammengeführt:

- Produktbereich 01 Innere Verwaltung
- Produktbereich 02 Sicherheit und Ordnung
- Produktbereich 04 Kultur und Wirtschaft
- Produktbereich 05 Soziale Leistungen
- Produktbereich 06 Kinder-/Jugend- und Familienhilfe
- Produktbereich 08 Sportförderung
- Produktbereich 09 Räumliche Planung und Entwicklung, Geoinformation
- Produktbereich 10 Bauen und Wohnen
- Produktbereich 11 Ver- und Entsorgung
- Produktbereich 12 Verkehrsflächen und -anlagen
- Produktbereich 13 Natur- und Landschaftspflege
- Produktbereich 15 Wirtschaft und Tourismus
- Produktbereich 16 Allgemeine Finanzwirtschaft

und die veranschlagten Aufwendungen gem. § 20 Abs. 1 GemHVO sowie die veranschlagten Auszahlungen und Verpflichtungsermächtigungen für Investitionen gem. § 20 Abs. 3

GemHVO sind somit gegenseitig und einseitig deckungsfähig. Dies gilt auch für zahlungsunwirksame Aufwendungen (§ 20 Abs. 2 GemHVO).

Die Deckung richtet sich nach dem Gesamtbudget des jeweiligen Produktbereiches.

Gem. § 13 GemHVO werden die Verfügungsmittel Bürgermeister und Stadtverordnetenvorsteher in einem separaten Budget geführt.

Innerhalb des Gesamtergebnishaushaltes sind alle Personal- und Versorgungsaufwendungen gegenseitig deckungsfähig (§ 20 Abs.2 GemHVO)

Budgetübersicht

- Die einzelnen Produktbereiche 01, 02, 04, 05, 06, 08, 09, 10, 11, 12, 13, 15 und 16 werden jeweils als Budget festgelegt.

- **Budget 01 Innere Verwaltung**

Hierzu zählen folgende Produkte:

- 111.10 städtische Gremien
- 111.20 Organisation, Bürgerservice, Hauptverwaltung
- 111.30 Personalwesen
- 111.40 Grundstücks- und Gebäudemanagement
- 111.50 Bauhof
- 111.60 Finanzen

- **Budget 02 Sicherheit und Ordnung**

Hierzu zählen folgende Produkte:

- 121.10 Statistik und Wahlen
- 122.10 Allgemeine Sicherheit und Ordnung
- 122.20 Meldewesen
- 122.30 Personenstandswesen
- 126.10 Brand- und Katastrophenschutz

- **Budget 04 Kultur und Wissenschaft**

Hierzu zählen folgende Produkte:

- 272.10 Büchereien
- 281.10 Heimat- und Kulturpflege
- 291.10 Förderung von Kirchengemeinden

- **Budget 05 Soziale Leistungen**

Hierzu zählen folgende Produkte:

- 311.10 Grundversorgung und Hilfen
- 351.10 Seniorenangelegenheiten

- **Budget 06 Kinder-/Jugend- und Familienhilfe**

Hierzu zählen folgende Produkte:

- 361.10 Betreute Grundschulen, Integration
- 365.10 Kinderbetreuung in Kindertagesstätten
- 366.10 Jugendarbeit, Einrichtung für Jugendliche
- 366.20 Familienhilfe

- **Budget 07** **Sportförderung**

Hierzu zählen folgende Produkte:

- 421.10 Sportförderung
- 424.10 Betrieb von Sportstätten und Anlagen
- 424.20 Betrieb Freibad

- **Budget 09** **Räumliche Planung und Entwicklung, Geoinformation**

Hierzu zählen folgende Produkte:

- 511.10 Stadtplanung, Dorferneuerung

- **Budget 10** **Bauen und Wohnen**

Hierzu zählen folgende Produkte:

- 521.10 Bauordnungsaufgaben, Bauverwaltung
- 523.10 Denkmalschutz, jüdischer Friedhof

- **Budget 11** **Ver- und Entsorgung**

Hierzu zählen folgende Produkte:

- 531.10 Elektrizitätsversorgung
- 533.10 Wasserversorgung
- 537.10 Abfallentsorgung
- 538.10 Abwasserbehandlung

- **Budget 12** **Verkehrsflächen und –anlagen / ÖPNV**

Hierzu zählen folgende Produkte:

- 541.10 Betrieb und Unterhaltung Gemeindestraßen
- 545.10 Straßenreinigung und Winterdienst
- 551.10 Öffentliches Grün, Park- und Freizeitanlagen
- 552.10 Öffentliche Gewässer, wasserbauliche Anlagen, Gewässerschutz

- **Budget 13** **Natur- und Landschaftspflege**

Hierzu zählen folgende Produkte:

- 553.10 Friedhofs- und Bestattungswesen
- 554.10 Naturschutz und Landschaftspflege
- 554.20 Klimaschutz
- 555.20 Betrieb des Stadtwaldes

- **Budget 15** **Wirtschaft und Tourismus**

Hierzu zählen folgende Produkte:

- 571.10 Wirtschaftsförderung
- 573.10 Gemeinschaftseinrichtungen
- 575.10 Tourismus

- **Budget 16** **Allgemeine Finanzwirtschaft**

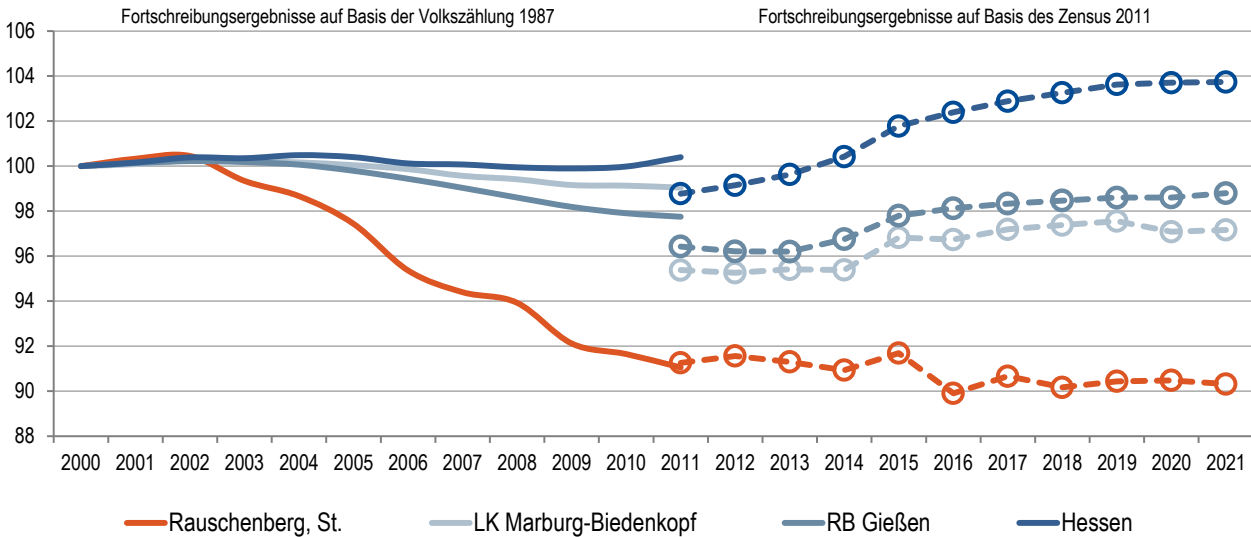
Hierzu zählen folgende Produkte:

- 611.10 Steuern, Zuweisungen und Umlagen
- 612.10 sonstige allgemeine Finanzwirtschaft

Gemeindedatenblatt: Rauschenberg, St. (534017)

Die Gemeinde Rauschenberg liegt im mittelhessischen Landkreis Marburg-Biedenkopf und fungiert mit rund 4.400 Einwohnern (Stand: 31.12.2021) als ein Grundzentrum im dünn besiedelten ländlichen Raum des Regierungsbezirks Gießen.

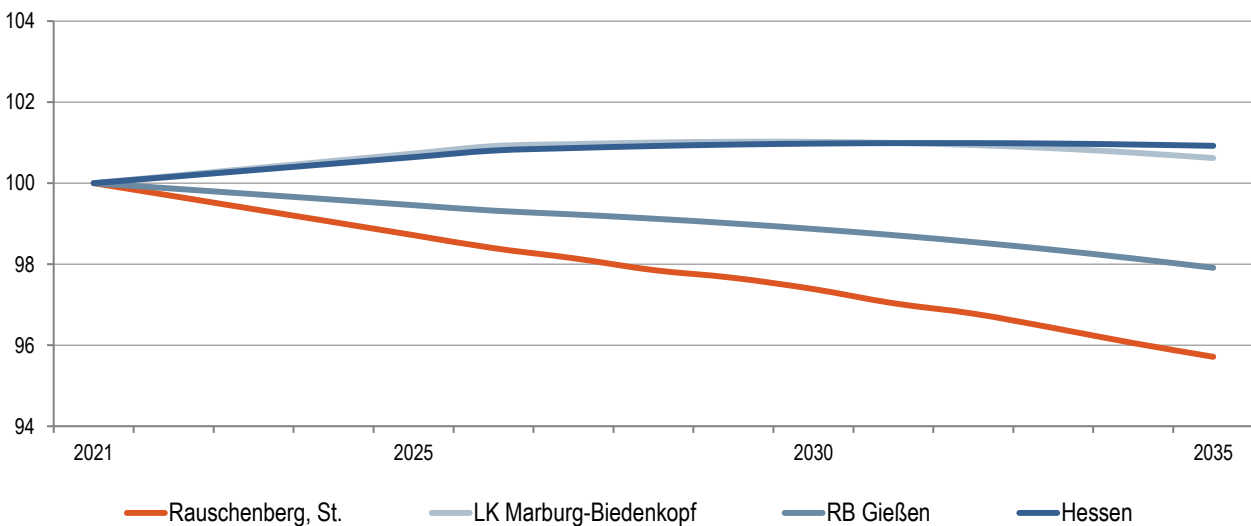
Bevölkerungsentwicklung von 2000 bis 2021 im Regionalvergleich (Jahresendstand im Jahr 2000=100)



Quelle: Hessisches Statistisches Landesamt (2022), Berechnungen der Hessen Agentur.

Vorausschätzung:

Bevölkerungsentwicklung von 2021 bis 2035 im Regionalvergleich (Jahresendstand im Jahr 2021=100)



Quelle: Bevölkerungsvorausschätzung der Hessen Agentur (2019).

Eckwerte der regionalen Bevölkerungsentwicklung im Überblick

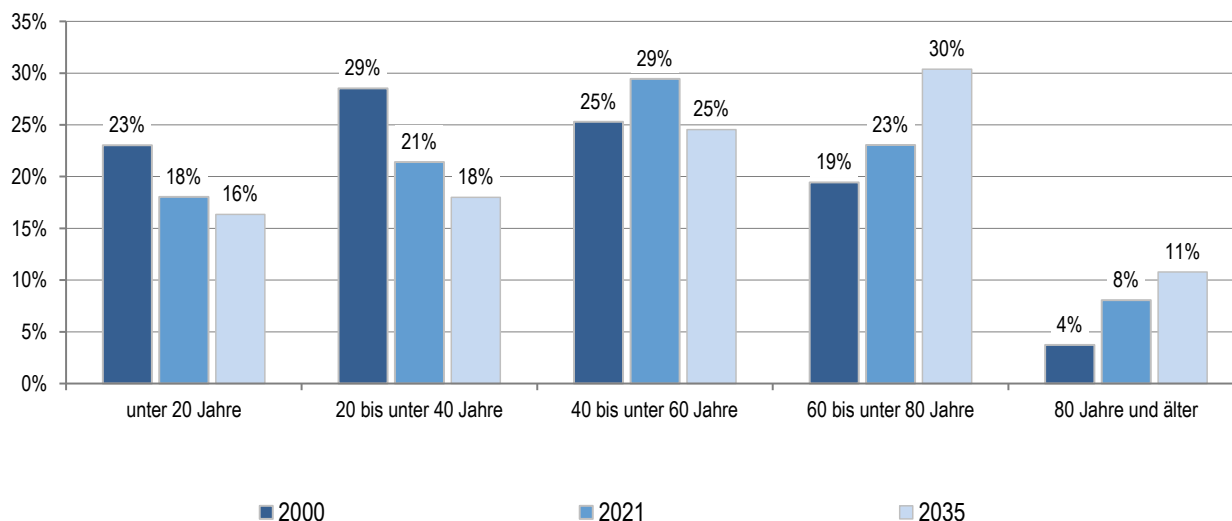
(bis 2021 realisierte Werte / 2025, 2035 vorausgeschätzte Werte)

	Rauschenberg, St.	LK Marburg-Biedenkopf	RB Gießen	Hessen
Einwohner am Jahresende (Angaben in 1.000)				
2000	4,9	253,3	1.063,5	6.068,1
2021	4,4	246,1	1.050,8	6.295,0
2025	4,3	248,2	1.044,5	6.340,9
2035	4,2	247,6	1.028,8	6.353,0
relative Veränderung (Angaben in %)				
2021-2025	-1,3%	0,9%	-0,6%	0,7%
2025-2035	-3,0%	-0,2%	-1,5%	0,2%
2021-2035	-4,3%	0,6%	-2,1%	0,9%
<i>nachrichtlich (vor Zensus 2011):</i>				
2000-2011	-8,9%	-1,0%	-2,2%	0,4%
Durchschnittsalter (Angaben in Jahren)				
2000	40,2	39,7	40,4	41,1
2021	46,1	43,3	44,3	44,1
2025	47,7	44,0	45,1	44,9
2035	50,0	45,9	46,9	46,7

2000 und 2000-2011: Fortschreibungsergebnisse auf Basis der Volkszählung 1987; 2021: Fortschreibungsergebnisse auf Basis des Zensus 2011; 2025 und 2035: Bevölkerungsvoraussschätzung der Hessen Agentur.

Quelle: Hessisches Statistisches Landesamt (2022), Bevölkerungsvoraussschätzung der Hessen Agentur (2019).

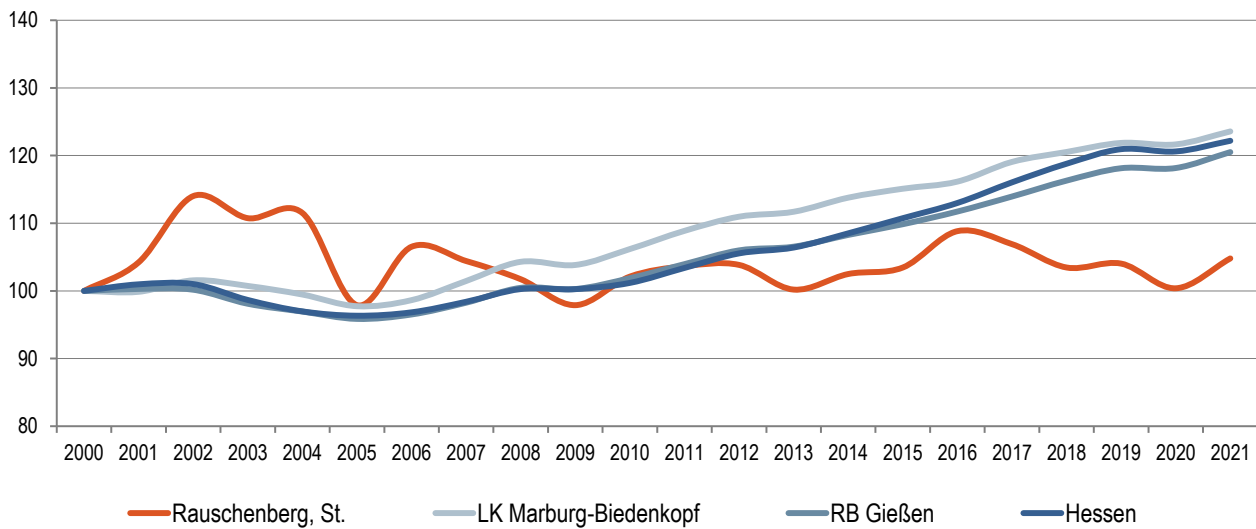
Altersstruktur der Bevölkerung im Zeitvergleich (Einteilung in äquidistante Altersgruppen; Anteilswerte in %)



2000: Fortschreibungsergebnisse auf Basis der Volkszählung 1987; 2021: Fortschreibungsergebnisse auf Basis des Zensus 2011; 2035: Bevölkerungsvoraussschätzung der Hessen Agentur.

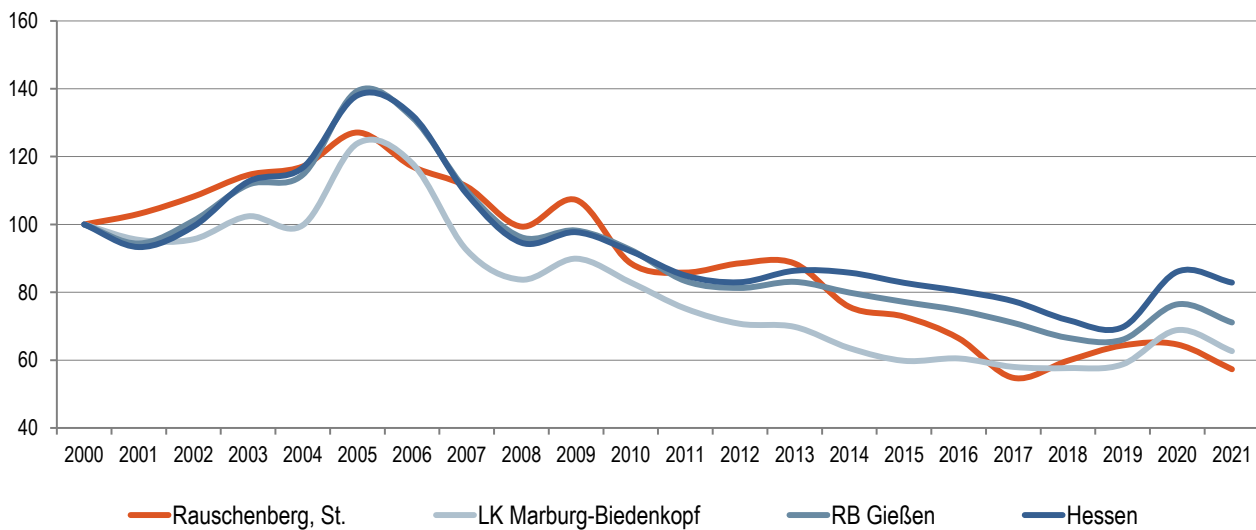
Quelle: Hessisches Statistisches Landesamt (2022), Bevölkerungsvoraussschätzung der Hessen Agentur (2019).

Entwicklung der sozialversicherungspflichtig Beschäftigten am Arbeitsplatz von 2000 bis 2021 im Regionalvergleich
 (Stand: 30. Juni; Jahr 2000=100)



Quelle: Statistik der Bundesagentur für Arbeit (2022), Berechnungen der Hessen Agentur.

Entwicklung der Arbeitslosenzahlen von 2000 bis 2021 im Regionalvergleich
 (Jahresdurchschnitt; Jahr 2000=100)



Quelle: Statistik der Bundesagentur für Arbeit (2022), Berechnungen der Hessen Agentur.

Sozialversicherungspflichtig Beschäftigte und ausschließlich geringfügig entlohnte Beschäftigte am Arbeitsort im Regionalvergleich

	Rauschenberg, St.	LK Marburg-Biedenkopf	RB Gießen	Hessen
Sozialversicherungspflichtig Beschäftigte				
im Jahr 2021 (Stand: 30. Juni)	546	94.033	382.677	2.657.751
Veränderung gegenüber dem Jahr 2000 (in %)	+4,8%	+23,6%	+20,5%	+22,2%
davon im Jahr 2021 (Anteilswerte in %, Stand: 30. Juni)				
Vollzeitbeschäftigte	69,8%	66,3%	67,8%	70,7%
Teilzeitbeschäftigte	30,2%	33,7%	32,2%	29,3%
Ausschließlich geringfügig entlohnte Beschäftigte				
im Jahr 2021 (Stand: 30. Juni)	158	14.773	62.897	326.691
Veränderung gegenüber dem Jahr 2000 (in %)	-10,7%	+9,3%	-1,0%	-4,7%

Quelle: Statistik der Bundesagentur für Arbeit (2022), Berechnungen der Hessen Agentur.

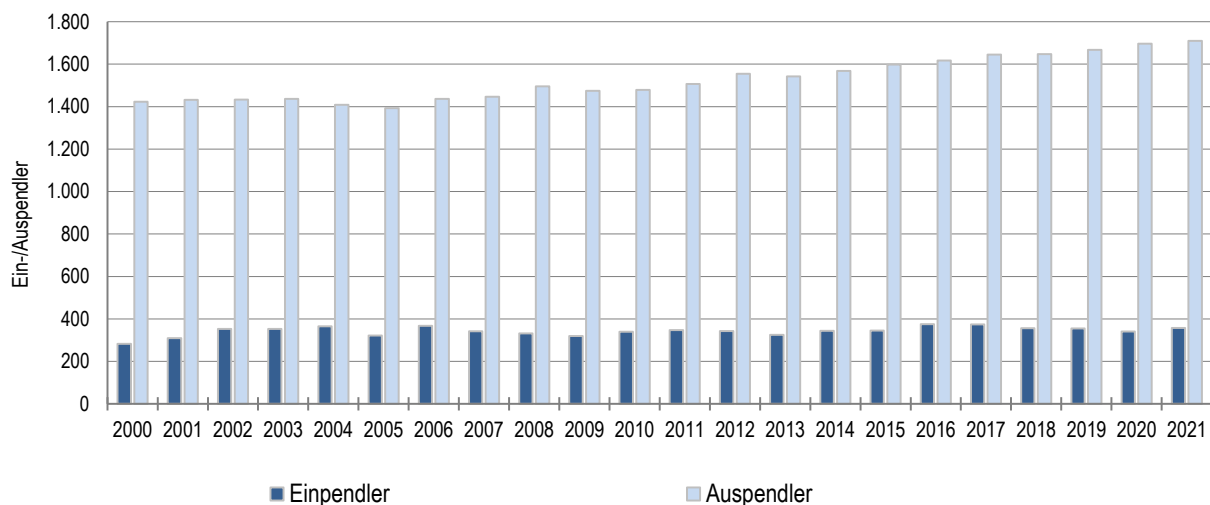
Prozentuale Verteilung der sozialversicherungspflichtig Beschäftigten am Arbeitsort nach Wirtschaftszweigen in den Jahren 2000 und 2021 im Regionalvergleich (Anteilswerte in %)

		Rauschenberg, St.	LK Marburg-Biedenkopf	RB Gießen	Hessen
Produzierendes Gewerbe	2000	35,5%	39,1%	38,6%	30,6%
	2021	20,9%	35,0%	32,3%	23,4%
Handel, Gastgewerbe und Verkehr	2000	17,1%	16,0%	21,3%	25,1%
	2021	41,2%	14,6%	19,9%	23,4%
Unternehmensdienstleistungen	2000	5,8%	10,7%	10,1%	20,2%
	2021	4,9%	14,0%	14,4%	26,4%
Öffentliche und private Dienstleistungen	2000	30,9%	32,8%	28,3%	22,5%
	2021	31,3%	36,1%	33,0%	26,5%
Sonstiges, keine Zuordnung möglich oder anonymisiert	2000	10,7%	1,4%	1,7%	1,5%
	2021	1,6%	0,3%	0,4%	0,4%

Quelle: Statistik der Bundesagentur für Arbeit (2022), Berechnungen der Hessen Agentur.

Entwicklung der Pendlerbewegungen Rauschenberg, St. von 2000 bis 2021

Rauschenberg, St. besitzt einen hohen Auspendlerüberschuss. Die Zahl der Auspendler übersteigt die der Einpendler im Mittel der letzten fünf Jahre um das 4,5-fache.



Quelle: Statistik der Bundesagentur für Arbeit (2022), Berechnungen der Hessen Agentur.

Ergänzende Indikatoren im Regionalvergleich

	Rauschenberg, St.	LK Marburg-Biedenkopf	RB Gießen	Hessen
Flächenindikatoren (31.12.2021)				
Siedlungs- und Verkehrsfläche je Einw. (m ² /Einw.)	1.280	726	761	538
Anteil der Landwirtschaftsfläche an Gesamtfläche in %	43%	43%	43%	41%
Anteil der Waldfläche an Gesamtfläche in %	48%	41%	40%	40%
Bevölkerungsdichte (31.12.2021)				
Einw. je km ²	65	195	195	298
Einw. je km ² - Siedlungs- und Verkehrsfläche	781	1.377	1.313	1.859
Wohnungen (31.12.2021)				
Anzahl der Wohnungen (Angaben in 1.000)	2,1	120,0	513,6	3.102,7
Veränderung gegenüber dem Jahr 2000 (in %)	+18,5%	+18,9%	+14,8%	+13,5%
Wohnfläche je Einw. (m ² /Einw.)	56,7	49,9	51,3	47,6
Veränderung gegenüber dem Jahr 2000 (in %)	+36,2%	+26,8%	+23,3%	+17,2%
Tourismus (2021)				
Übernachtungen (Angaben in 1.000)	*	436,3	1.715,6	18.784,3
Tourismusintensität (Übern. je 1.000 Einw.)	*	1.773	1.633	2.984

¹ Wohnungen in Wohn- und Nichtwohngebäuden * Werte anonymisiert, keine Daten vorhanden oder keine Berechnung möglich.

Quelle: Hessisches Statistisches Landesamt (2022), Berechnungen der Hessen Agentur.

! Wichtig zur Interpretation der Bevölkerungsvorausschätzung !

Datenbank zum demografischen Wandel in den hessischen Gemeinden

Datenblatt für Rauschenberg, St.

(Stand: September 2022)

Die Hessen Agentur hat im Auftrag des Hessischen Ministeriums für Wirtschaft, Energie, Verkehr und Wohnen kleinräumige Bevölkerungsvorausschätzungen für die 422 hessischen Kommunen bis zum Jahr 2035 erstellt.

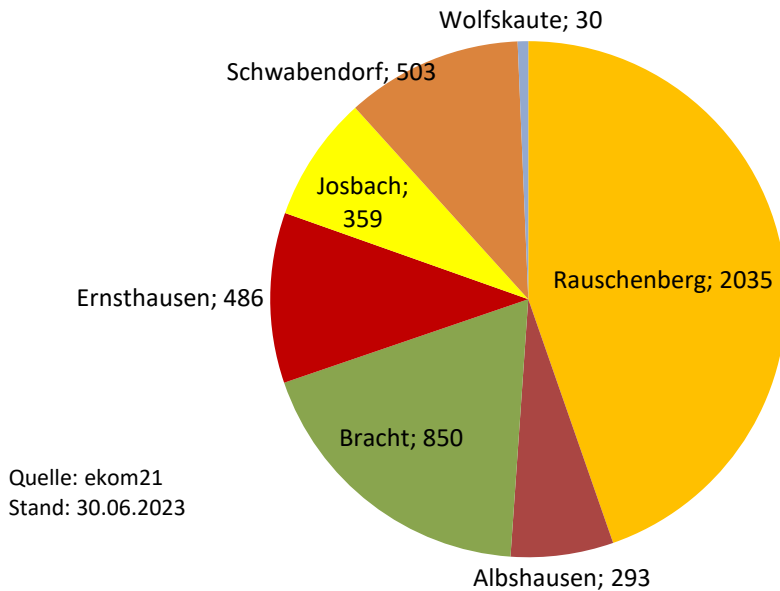
Ziel der Modellrechnungen ist es, eine Orientierung zu geben, um sich aktiv mit den Herausforderungen des demografischen Wandels auseinanderzusetzen und Maßnahmen auf den Weg zu bringen bzw. Positives zu stärken und Risiken entgegenzuwirken. In diesem Sinne sind die Ergebnisse der kleinräumigen Bevölkerungsvorausschätzung zu nutzen.

Den Berechnungen der Gemeindeergebnisse liegen dieselben Annahmen zur Entwicklung der Geburtenrate und der Lebenserwartung sowie zum Wanderungsverhalten zugrunde wie der aktuellen Bevölkerungsvorausschätzung für Hessen und seine Regierungsbezirke, Landkreise und kreisfreien Städte, die im Juni 2019 vom Kabinett als Grundlage der Landesentwicklungsplanung verabschiedet wurde. Damit ist gewährleistet, dass die Gemeindeentwicklungen insgesamt mit den Entwicklungen in den Landkreisen, Regierungsbezirken und auf Landesebene konsistent sind. Die Annahmen auf Landesebene sind [hier](#) beschrieben.

Die Modellrechnungen für die kleinräumigen Bevölkerungsvorausschätzungen entsprechen der sogenannten Komponentenmethode. Dabei werden ausgehend von den Geburtenzahlen, Sterbefällen sowie Wanderungssalden der vergangenen Jahre spezifische regionale Entwicklungsmuster ermittelt und der Bevölkerungsbestand zum 31.12.2017 (Basisjahr) in Jahresschritten damit fortgeschrieben. Das heißt, die kleinräumigen Vorausschätzungsergebnisse werden als Status-quo-Fortschreibung der Vergangenheitsentwicklung ermittelt und zeigen, welche Veränderungen bei der Bevölkerungszahl und der Altersstruktur der Bevölkerung in den hessischen Kommunen langfristig zu erwarten sind, wenn die Entwicklungsmuster der Vergangenheit auch in den nächsten Jahren Gültigkeit haben.

Im Vergleich zu den Entwicklungen von Geburtenrate und Lebenserwartung zeichnet sich das Wanderungsverhalten im Zeitverlauf generell durch ausgeprägte Schwankungen auf kleinräumiger Ebene aus. Es ist zu beachten, dass die beiden Ausnahmejahre 2015 und 2016 bei der Berechnung der Wanderungsmuster **nicht** mitberücksichtigt wurden, da es sich bei den außerordentlich hohen Wanderungsgewinnen um eine Ausnahmesituation gehandelt haben dürfte. Zudem wurde die Verteilung der Wanderungsgewinne aus den Krisengebieten in diesen beiden Jahren zu großen Teilen nach der Verfügbarkeit von Aufnahmekapazitäten und nach gesetzlichen Vorgaben geregelt.

Einwohner nach Stadtteilen

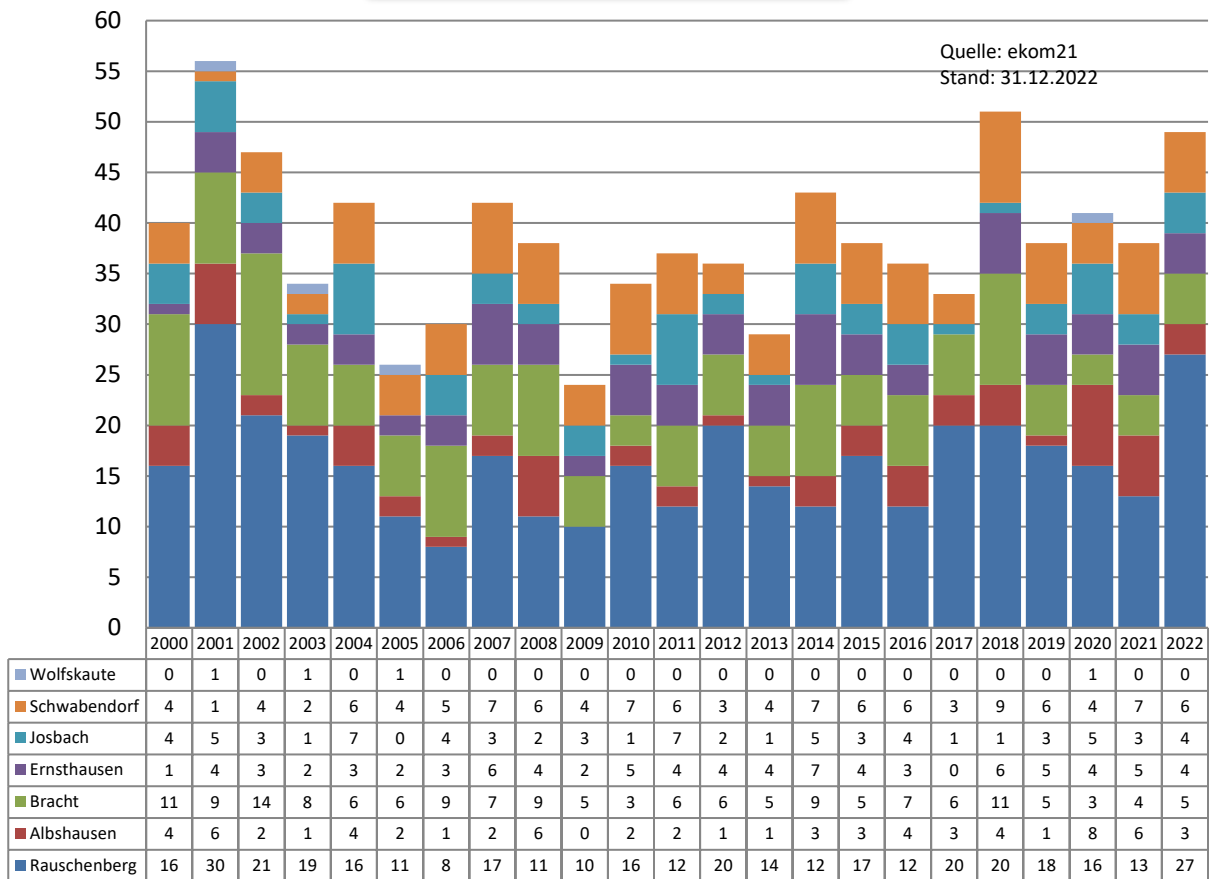


Entwicklung der Einwohnerzahlen

Datum	Rauschenberg	Albshausen	Bracht	Ernsthausen	Josbach	Schwabendorf	Wolfskaute	Summe
Dez 98	2.199	360	950	554	402	476	44	4.985
Jun 99	2.173	349	943	557	395	486	42	4.945
Dez 99	2.152	348	943	548	390	475	38	4.894
Jun 00	2.120	353	926	554	397	468	37	4.855
Dez 00	2.134	348	932	556	393	485	32	4.880
Jun 01	2.119	367	923	554	394	481	32	4.870
Dez 01	2.122	362	928	557	394	487	34	4.884
Jun 02	2.124	341	943	557	400	484	33	4.882
Dez 02	2.105	342	949	556	398	494	33	4.877
Jun 03	2.074	342	932	552	395	482	34	4.811
Dez 03	2.103	332	931	546	403	480	31	4.826
Jun 04	2.074	312	927	555	404	487	31	4.790
Dez 04	2.075	315	927	544	406	490	27	4.784
Jun 05	2.058	309	905	537	400	484	27	4.720
Dez 05	2.057	308	914	531	404	482	27	4.723
Jun 06	2.038	305	912	524	410	481	29	4.699
Dez 06	2.000	307	915	497	397	476	28	4.620
Jun 07	2.003	304	906	497	397	466	33	4.606
Dez 07	1.999	301	886	498	383	471	33	4.571
Jun 08	2.025	298	879	498	380	471	35	4.586

Datum	Rauschenberg	Albshausen	Bracht	Ernsthausen	Josbach	Schwabendorf	Wolfskaute	Summe
Dez 08	1.990	297	892	496	376	463	38	4.552
Jun 09	1.987	288	873	485	370	466	36	4.505
Dez 09	1.964	283	867	482	365	476	33	4.470
Jun 10	1.950	278	860	477	365	474	34	4.438
Dez 10	1.945	277	863	484	370	472	34	4.445
Jun 11	1.949	277	852	477	371	475	32	4.433
Dez 11	1.932	275	849	476	371	475	36	4.414
Jun 12	1.967	269	848	469	369	480	36	4.438
Dez 12	1.967	269	848	469	369	480	36	4.438
Jun 13	1.968	257	845	470	361	477	31	4.409
Dez 13	1.978	265	851	473	359	467	30	4.423
Jun 14	1.965	268	845	470	357	471	25	4.401
Dez 14	1.945	270	848	471	367	469	25	4.395
Jun 15	1.965	273	848	472	369	474	25	4.426
Dez 15	1.987	269	845	471	364	478	25	4.439
Jun 16	1.968	264	843	467	361	482	25	4.410
Dez 16	1.932	268	837	463	360	487	25	4.372
Jun 17	1.928	275	838	467	346	490	21	4.365
Dez 17	1.934	274	852	461	346	472	22	4.361
Jun 18	1.918	276	862	457	348	498	22	4.381
Dez 18	1.942	270	854	456	340	492	23	4.377
Jun 19	1.966	263	844	462	337	491	23	4.386
Dez 19	1.964	267	833	469	340	490	23	4.386
Jun 20	1.955	279	824	461	341	487	25	4.372
Dez 20	1.961	277	835	465	343	482	26	4389
Jun 21	1.957	277	840	451	340	479	26	4370
Dez 21	1.934	283	836	459	342	495	29	4378
Jun 22	1.956	292	851	462	352	483	30	4426
Dez 22	1.992	294	841	470	365	480	30	4472
Jun 23	2.035	293	850	486	359	503	30	4556

Geburten nach Stadtteilen



Demographischer Wandel

Wie aus den vorstehenden Grafiken ersichtlich, hat die Einwohnerzahl in Rauschenberg seit Anfang der 2000er Jahre stetig abgenommen. Seit 2018 wird, entgegen der Prognosen der Hessenagentur und anderer Institute, wieder eine Stagnation bei der Bevölkerungsentwicklung verzeichnet. In 2022 war ein deutliches Bevölkerungswachstum zu verzeichnen, was sich in 2023 genauso fortsetzt. Aktuell sind wir wieder auf einem Stand wie Anfang der 80er Jahre. Die sich durch Wohnhausneubauten gebildeten Leerstände in den Ortskernen konnten mittlerweile nahezu vollständig abgebaut werden. Ein weiterer Einwohnerrückgang hätte dauerhaft dazu führen können, dass Kindergärten nicht mehr ausreichend belegt sind, so dass Schließungen die Folge wären. Ebenso könnten andere öffentliche Einrichtungen, wie z.B. Kläranlagen, nicht mehr ausreichend ausgelastet sein. Die Kosten der öffentlichen Einrichtungen bleiben und hätten auf weniger Einwohner umgelegt werden müssen. Durch die eingeleiteten Maßnahmen der letzten Jahre, insbesondere der Schaffung von neuem Wohnraum und der Wiederbelebung der alten Ortskerne konnte mittlerweile eine Einwohnersteigerung erreicht werden. Trotzdem stellt das Thema Demographie die Stadt Rauschenberg weiterhin vor eine große Herausforderung.

Die Kindergärten im Stadtgebiet (Rauschenberg, Bracht und Ernsthausen) sind gut bis sehr gut ausgelastet. Um ausreichend Kapazitäten in der Kita in Rauschenberg vorzuhalten, wurde im Sommer 2021 die Betreuung der Grundschüler in der Kita eingestellt. Die Betreuung erfolgt seitdem zum einen weiterhin durch den Landkreis sowie zusätzlich durch die Jugendpflege der Stadt Rauschenberg. Ende 2023 wurde zudem ein Angebot der Kindertagespflege in Zusammenarbeit mit der DRK Schwesternschaft Marburg eingerichtet.

Die Jugendpflege bietet seit 2021 in allen Stadtteilen (ausgenommen Wolfskaute) ganzjährig interessante Angebote an und führt mehrere Freizeiten durch. Der Jugendpfleger ist zudem in den örtlichen und umliegenden Schulen sehr aktiv. Dadurch gibt es eine enge Bindung vieler Kinder und Jugendlicher an die Stadt, so dass die Stadt Rauschenberg ihrem Ruf als Familienstadt gerecht wird. Das in 2019 gegründete Familienzentrum wertet Rauschenberg als Familienstadt weiter auf. Für 2024 ist der Umbau des ehemaligen Sparkassengebäudes als **Ankerpunkt der kommunalen Daseinsvorsorge** geplant.

Mit der Ausbildung der Bürgerhelfer/innen in Zusammenarbeit mit der Alzheimergesellschaft wurden die Voraussetzungen für hilfesuchende Menschen im Stadtgebiet so lange als möglich selbständig zu bleiben deutlich verbessert.

Ziel der Stadt Rauschenberg ist es, die Einwohnerzahlen zu stabilisieren, um damit einhergehend die Gebühren stabil zu halten. Neben der bereits beschriebenen Innenentwicklung (Minderung der Leerstände) ist es weiterhin notwendig Neubaugebiete in allen Stadtteilen auszuweisen. Diese werden weiterhin nur ausgewiesen, wenn das Baugelände überwiegend in städtischer Hand ist oder wenn ein privater Investor definitiv an einem Verkauf der Grundstücke als Bauland interessiert ist. Weiteres potenzielles Bauland, das in privater Hand ist und nicht zum Verkauf steht, brauchen wir nicht. Aktuell hat die Stadt keine ausgewiesenen Baulandflächen. In Rauschenberg und Schwabendorf wird Bauland durch einen privaten Investor ausgewiesen. In Bracht-Siedlung entwickelt die Stadt selbst Bauland. Die Ausweisung von Bauland unterstützt die Infrastruktur in allen Bereichen, so dass eine weiterhin gute Auslastung der Kindergärten, der Grundschulen und anderer öffentlicher Einrichtungen gegeben ist.

Alle Verantwortlichen der Stadt sind aufgefordert, an der Entwicklung der Stadt mitzuarbeiten, um dem Trend der rückgehenden Einwohnerzahlen entgegenzuwirken.

Kommunaler Finanzausgleich/Konsolidierung

Die Stadt Rauschenberg befindet sich noch immer mitten in einer Konsolidierungsphase. Lag das Defizit in 2013 noch bei 1.300.000 Euro, so konnte erstmals seit Einführung der Doppik mit dem Jahresabschluss 2019 ein Überschuss von rund 65.000 Euro erwirtschaftet werden. Nach einem geringen Defizit im Abschluss 2020 konnte im Jahresergebnis 2021 ein Überschuss von rund 547.000 Euro und im Jahresergebnis 2022 ein Überschuss von rund 312.000 Euro erwirtschaftet werden. Die neue Gemeindehaushaltsverordnung gab den Kommunen die Möglichkeit die Defizite aus den Vorjahren mit dem Jahresabschluss 2018 gegen das Eigenkapital zu verrechnen. Es bestehen dann keine Altdefizite mehr. Dadurch entfällt ein Haushaltssicherungskonzept. Rauschenberg hat diese Option wahrgenommen. Die ebenfalls geänderte Hessische Gemeindeordnung sieht allerdings vor, dass Kommunen künftig keine neuen Schulden im Ergebnishaushalt mehr machen dürfen. In einer Phase der Hochkonjunktur funktioniert das System, bei einem

Abschwung werden sich die Vorzeichen für Rauschenberg deutlich verändern. Daher kommt die neue gesetzliche Regelung den Rauschenberger Bürgerinnen und Bürgern nicht unbedingt entgegen. Allerdings hatten sich die Bürgerinnen und Bürger bei dem Volksentscheid in 2011 mit 2/3 Mehrheit für diese Regelung ausgesprochen. Rauschenberg muss weiterhin nach Möglichkeiten suchen die Einnahmesituation zu verbessern. Hierbei kommt unter anderem dem Ausbau der Erneuerbaren Energien im Stadtgebiet eine entscheidende Stellung zu.

Hessenkasse und Kassenkredit

Die Stadt Rauschenberg hat zur Ablösung der Kassenkredite über die Hessenkasse einen Betrag in Höhe von 8.150.000 Euro erhalten. Die genehmigten Kassenkredite betragen 9.200.000 Euro, so dass zunächst weiterhin rund 1,0 Mio. Euro als Grundbetrag für den Kassenkredit benötigt wurde. Dieser Betrag wurde durch die erzielten Überschüsse kontinuierlich gesenkt. In 2023 betrug der noch benötigte Liquiditätskredit lediglich noch 500.000 Euro. In 2024 wird er auf 400.000 Euro gesenkt. Um die Verbindlichkeiten, die durch die Inanspruchnahme der Hessenkasse entstanden sind, zu bedienen, muss die Stadt Rauschenberg über 30 Jahre einen Betrag von 112.000 Euro an das Land Hessen erstatten. Dieser Betrag ist, ebenso wie die Tilgung der Kredite, aus dem Ergebnishaushalt heraus zu erwirtschaften.

Der maximal in Anspruch zu nehmende Kassenkredit/Liquiditätskredit wurde, aufgrund der vorliegenden Liquiditätsplanung auf 400.000 Euro festgesetzt. Da die Haupteinnahmen der Stadt (Einkommenssteueranteile, Gewerbesteuer und Wasser- bzw. Müllgebühren) nur vierteljährlich eingehen, besteht für den Zeitraum dazwischen teilweise ein Finanzierungsbedarf. Dieser wird über den Kassenkredit gedeckt. Der Kassenkredit/Liquiditätskredit ist auf Dauer auf 0 Euro zurückzufahren. Diese Konsolidierung hat in 2019 begonnen. Bis wann sie abgeschlossen sein wird, kann zum derzeitigen Zeitpunkt noch nicht gesagt werden. Der Kassenkredit/Liquiditätskredit wurde in den Jahren 2019 bis 2022 von 1.740.000 Euro auf maximal 800.000 Euro zurückgefahren. In Anspruch genommen wurden im Jahr 2021 maximal 700.000 Euro. Dieser wird zum 31.12.2021 zunächst einmal auf 0 Euro zurückgeführt. Die Verpflichtung des § 106 HGO zur Liquiditätssicherung wird eingehalten. Der weitere Abbau wird in Absprache mit der Kommunalaufsicht erfolgen.

Grundsteuer A

Die Grundsteuer A wurde zum 01.01.2012 von 300 auf 320% und zum 01.01.2017 von 320 auf 390% angehoben. Seitdem gibt es keine Veränderung des Hebesatzes.

Grundsteuer B

Die Grundsteuer B (für bebaute Grundstücke) ist zum 01.01.2016 von 360 auf 440 Prozentpunkte und zum 01.01.2017 auf 550 Prozentpunkte angehoben worden. Seitdem ist keine Änderung des Hebesatzes erfolgt.

Entwicklung des Gesamthaushaltes und der Bilanz

Der **Gesamtergebnisplan** für den Haushalt 2024 setzt den Gesamtbetrag der ordentlichen **Erträge** auf **11.922.714 €** fest. Außerordentliche Erträge werden nicht veranschlagt.

Der Gesamtbetrag der **Aufwendungen** beträgt **11.791.365 €**. An Außerordentliche Aufwendungen sind **30.000 €** veranschlagt.

Dies ergibt einen Überschuss im Jahresergebnis von 101.349 €.

Im Vergleich zum Haushalt 2023 sind die **Erträge** bei der Schlüsselzuweisung des Landes wieder deutlich gefallen, die Gewerbesteuerzahlungen bleiben voraussichtlich konstant

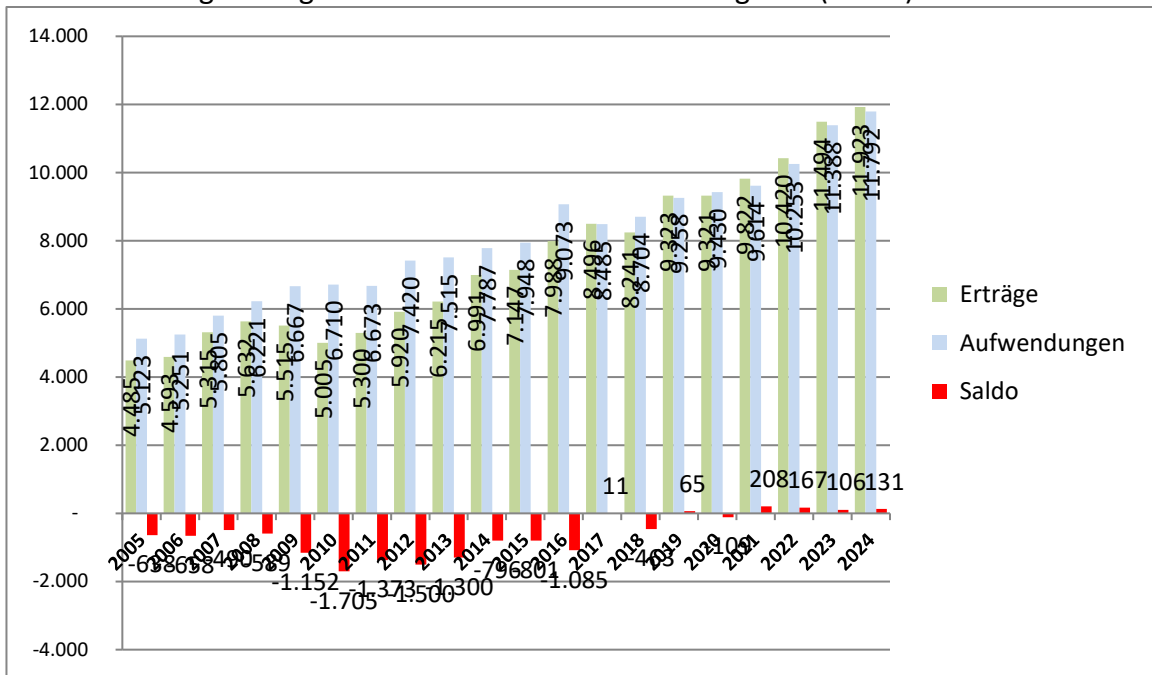
Die **Kreis- und Schulumlage** steigt in 2024 erneut an, obwohl der Prozentsatz der Kreis- und Schulumlage sich nicht verändert haben. Dies liegt an der Steigerung der Steuerkraft der Stadt Rauschenberg. Die Steigerung der Kreis- und Schulumlage betrug im Jahr 2020 143.000 Euro, im Jahr 2021 9.115 Euro, im Jahr 2022 106.325 Euro, für 2023 insgesamt 313.168 Euro und für 2024 nochmals 95.280 Euro mehr. Wir zahlen damit 3.339.280 Euro an Kreis- und Schulumlage an den Landkreis. Die Landkreise sind somit weiterhin die Gewinner des Programms „Starke Heimat Hessen“. Rechnet man die voraussichtlich zu bildende Rückstellung für die Kreis- und Schulumlage mit ein, steigt die Umlage noch stärker. Kreisumlage und Schulumlage nehmen einen **Anteil von 28,32% an den Gesamtausgaben ein (2023: 28,36%, 2022: 29,23%, 2021: 30,3%, 2020: 29,9%, 2019: 30,5%, 2018: 32 %)**. Weitere gravierende Aufwendungen entstehen in der Kinderbetreuung (2.249.437 € [1.514.541 € Defizit]) und den Betrieb der Bürgerhäuser (344.569 € [274.934 € Defizit]).

Bei den Investitionen ist eine Kreditaufnahme i. H. von 487.000 Euro vorgesehen. Der Investitionskredit ist nicht zur Finanzierung von Auszahlungen nach § 3 Abs. 1 Nr. 10 bis 17 der GemHVO vorgesehen. Da die Kredittilgung bei 490.000 Euro liegt, wird das Gebot der Nettoneuverschuldung eingehalten. Für 2024 sind diverse Investitionen geplant, die wichtigsten sind:

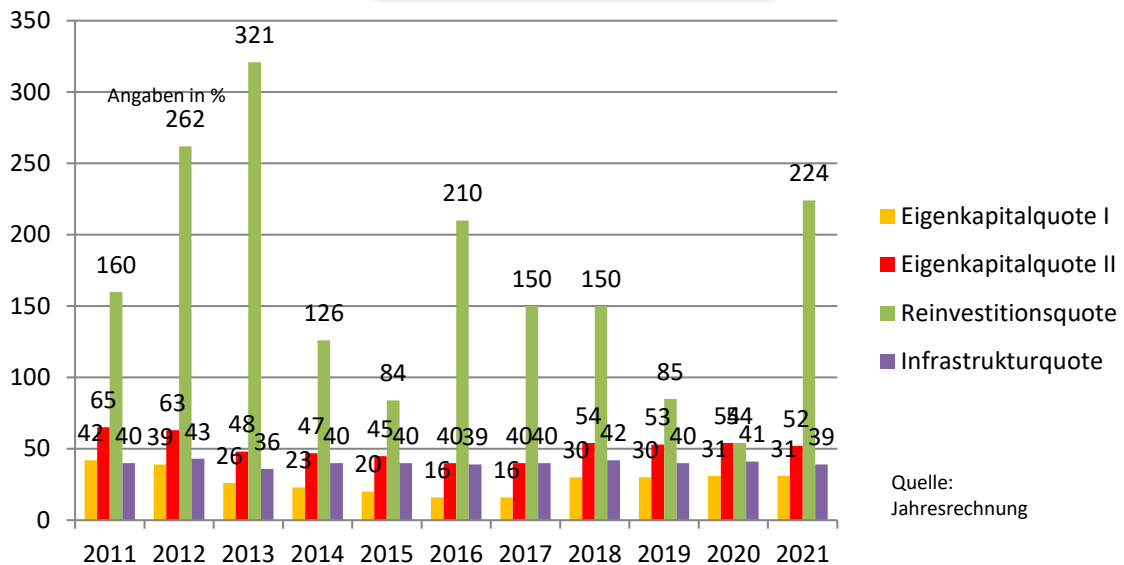
1. Erschließung des Neubaugebietes „Am Bahndamm“ in Bracht-Siedlung
2. Kauf des Hauses der Begegnung in Rauschenberg
3. Kauf von Grundstücken im Rahmen der Flurbereinigung
4. Ausstattung Feuerwehren

Legt man die Reinvestitionsquote als Indikator für den Erhalt des Infrastrukturvermögens zu Grunde, so lag dieses bis auf drei Jahre immer bei über 100%. Das bedeutet, dass die Stadt Rauschenberg mehr Infrastrukturvermögen aufbaut als durch Abschreibungen verloren geht. Die Stadt baut neues Vermögen auf und handelt zukunftsweisend.

Die Entwicklung der Ergebnishaushalte stellt sich wie folgt dar (Tsd. €):



Kennzahlen zur Bilanz



Die **Eigenkapitalquote I** zeigt an, in welchem Umfang das Vermögen der Gemeinde durch Eigenkapital finanziert ist. Je höher diese Eigenkapitalquote ist, desto unabhängiger ist die Kommune von externen Kapitalgebern. Bei dieser Kennzahl wird das Eigenkapital im Verhältnis zur Gesamtbilanzsumme gesetzt.

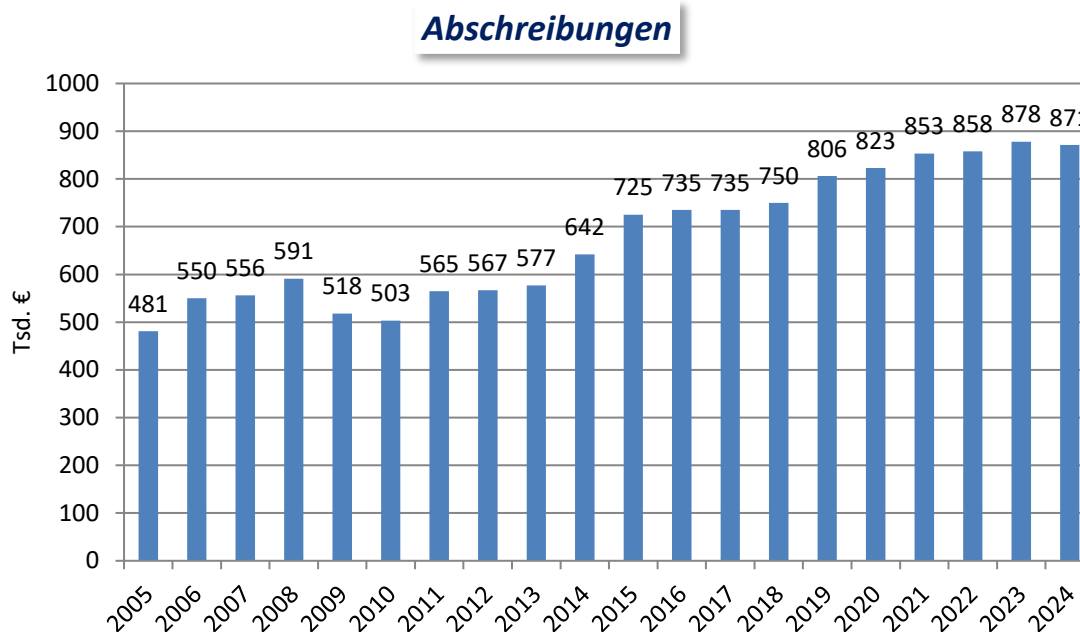
Bei der **Eigenkapitalquote II** werden zusätzlich die **Sonderposten aus Zuwendungen** dem „wirtschaftlichen Eigenkapital“ zugeordnet, da sie in der Regel nicht rückzahlbar sind. Diese Kennzahl gibt genauer darüber Auskunft, wie unser Vermögen durch das Eigenkapital finanziert ist.

Die **Reinvestitionsquote** gibt an, ob die Investitionen im jeweiligen Haushaltsjahr ausreichen, um den **Wertverlust** durch die **Abschreibungen** vom Anlagevermögen auszugleichen. Dabei werden die Gesamtauszahlungen der Investitionen in Relation zu den Jahresabschreibungen des Anlagevermögens gesetzt.

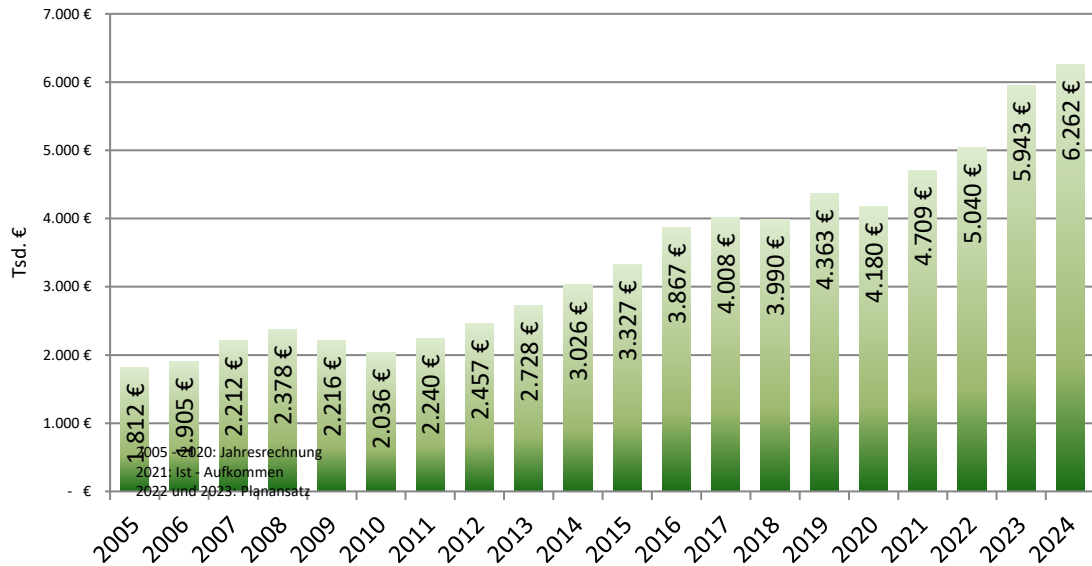
Die **Infrastrukturquote** zeigt an, in welchem Umfang das kommunale Vermögen in der Infrastruktur gebunden ist. Da das **Infrastrukturvermögen** in der Regel nicht veräußerbar ist, kann die Quote nur langfristig beeinflusst werden. Dabei wird das Infrastrukturvermögen im Verhältnis zur Bilanzsumme gesehen.

Die hier zunächst dargestellten Kennzahlen entstammen den bisher von der Revision geprüften Jahresrechnungen. Die Aussagefähigkeit der Kennzahlen erhöht sich im Laufe der Zeit, wenn alle noch ausstehenden Jahresrechnungen geprüft sind und insofern eine längere Zeitreihe vorhanden ist.

Die sehr hohe Reinvestitionsquote ab 2011 zeigt, dass die Haushalte ab diesem Jahr geprägt waren von hohen Investitionen in der Infrastruktur. Es handelte sich ausnahmslos um Maßnahmen im Bereich der Pflichtaufgaben, wie z.B. Wasserleitungs- und Straßenbau, Feuerwehrhäuser oder die Erweiterung und Sanierung der ev. Kindertagesstätte in der Kernstadt. Was den Ergebnishaushalt durch die hohen Investitionen stetig mehr belastet, ist der Anstieg der Abschreibungen. Die nachfolgende Darstellung zeigt deren Entwicklung seit 2005.

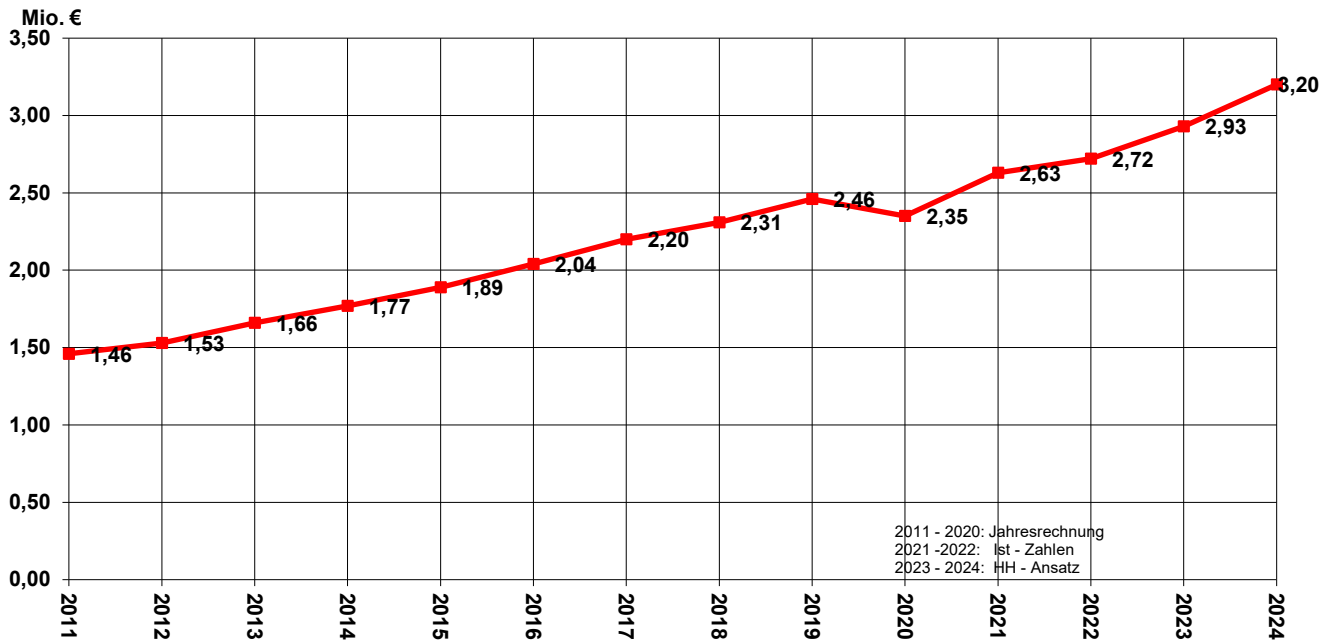


Steuereinnahmen insgesamt



Die Steueranteile an der Einkommenssteuer steigt im Jahr 2024 laut Finanzplanungserlass des Hessischen Finanzministeriums voraussichtlich um ca. 8% gegenüber dem laufenden Jahr.

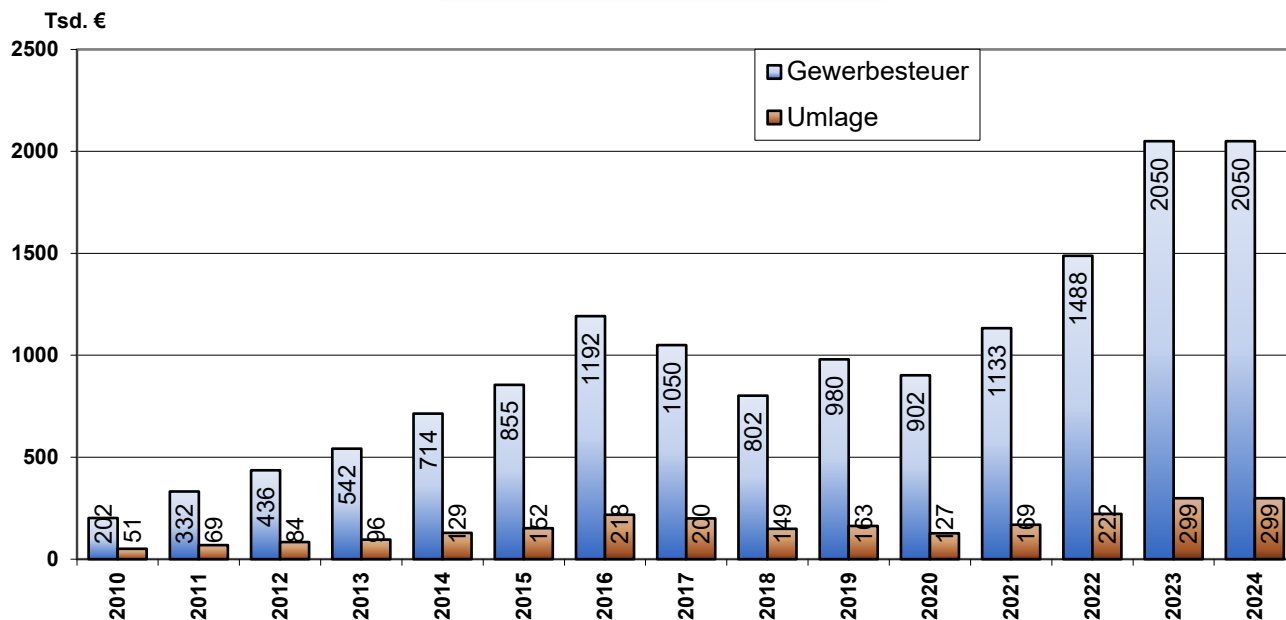
Entwicklung der Einkommensteuer



Das erwartete Aufkommen an der **Grundsteuer B** beträgt **700.000 €** und der **Grundsteuer A** **85.000 €**.

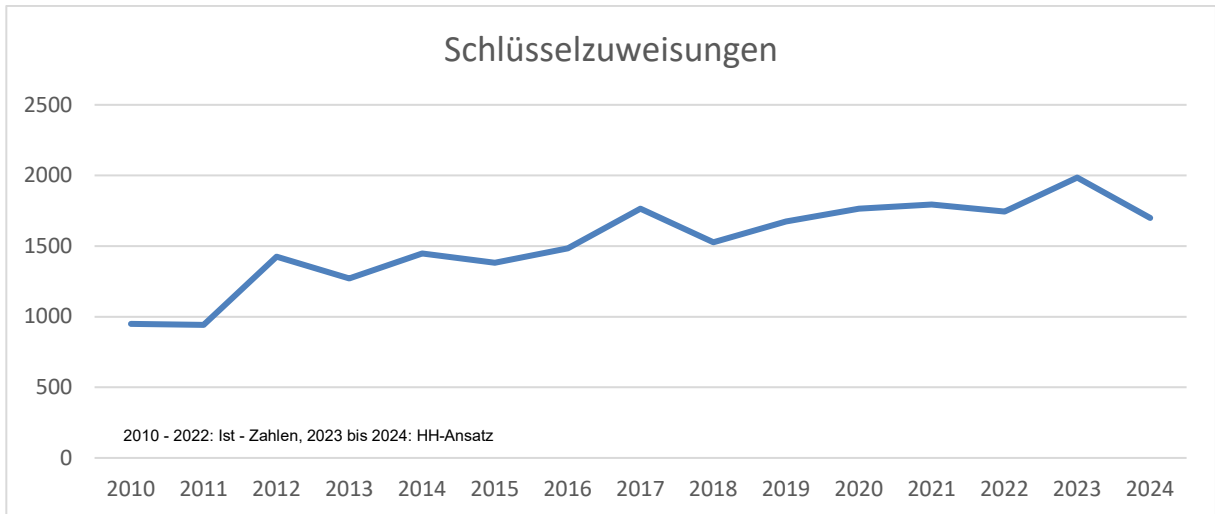
Bei der **Gewerbsteuer** kann voraussichtlich mit einem Aufkommen von 2.050.000 Euro gerechnet werden.

Gewerbsteuer und -umlage



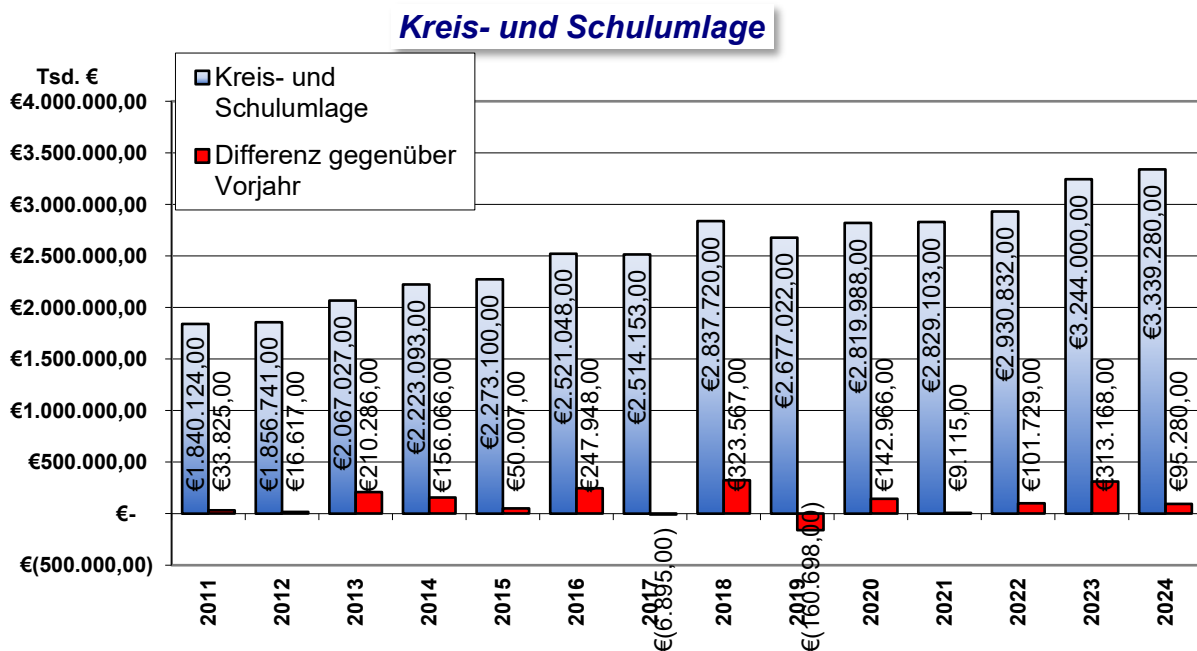
2010 - 2021: Ist - Zahlen, 2022 bis 2024: HH-Ansatz

Die **Schlüsselzuweisungen** sinken gegenüber 2023 deutlich um 286.000 Euro. Der Anstieg in 2023 lag laut hessischem Innenministerium daran, dass zeitlich begrenzt zusätzliche Gelder aus der Gewerbesteuerumlage der Stadt Marburg in die zu verteilende Geldmasse hineinfließen. Die Schlüsselzuweisungen sind hohen Schwankungen unterworfen, die eine kontinuierliche Berechnung der Haushaltsentwicklung nicht zulassen. Sie trägt nicht zur Entwicklung der Stadt Rauschenberg bei, da eigene Anstrengungen zu mehr Einnahmentwicklung bei der Gewerbesteuer sofort durch das Land Hessen mit einer Kürzung der Schlüsselzuweisungen bestraft werden. **Man kann es etwas überspitzt auf den Punkt bringen, dass sich Leistung nicht lohnt.** Die weitere Entwicklung bleibt abzuwarten.



Der **Gemeindeanteil an der Umsatzsteuer** steigt voraussichtlich auf ca. 145.000 Euro.

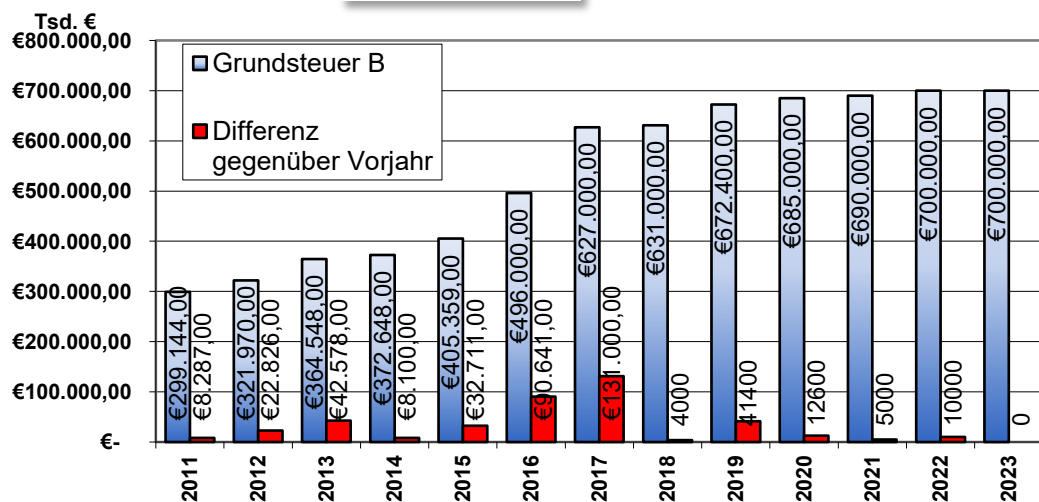
Die Kreis- und Schulumlage veränderte sich in den Jahren seit 2011 wie folgt:



Die Grafik zeigt deutlich, dass die Kreis- und Schulumlage von 2011 bis 2024 um rd. 1.500.000 Euro gestiegen ist. In 2019 gab eine leichte Senkung, aufgrund der gefallenen Steuerkraft und der Senkung der Kreisumlage durch den Kreistag. Seit 2020 steigt der abzuführende Betrag wieder an, dies liegt an der gestiegenen Steuerkraft der Stadt. Diese weiterhin sehr hohen Zahlungen, erschweren die Konsolidierung des städtischen Haushaltes wesentlich.

Gleichzeitig stellt sich Entwicklung der Grundsteuer B in den Jahren ab 2011 wie folgt dar:

Grundsteuer B



Die Grundsteuer B als Einnahme der Stadt stieg in dem Zeitraum von 2011 bis 2024 um rd. 430.000 Euro an und deckt somit gerade einmal etwas mehr als ein Viertel der Erhöhungen der Kreis- und Schulumlage. Die Erhöhungen der Grundsteuer B dienen somit noch nicht einmal ansatzweise der Haushaltskonsolidierung der Stadt, sondern werden allesamt durch die höhere Kreis- und Schulumlage verschlungen.

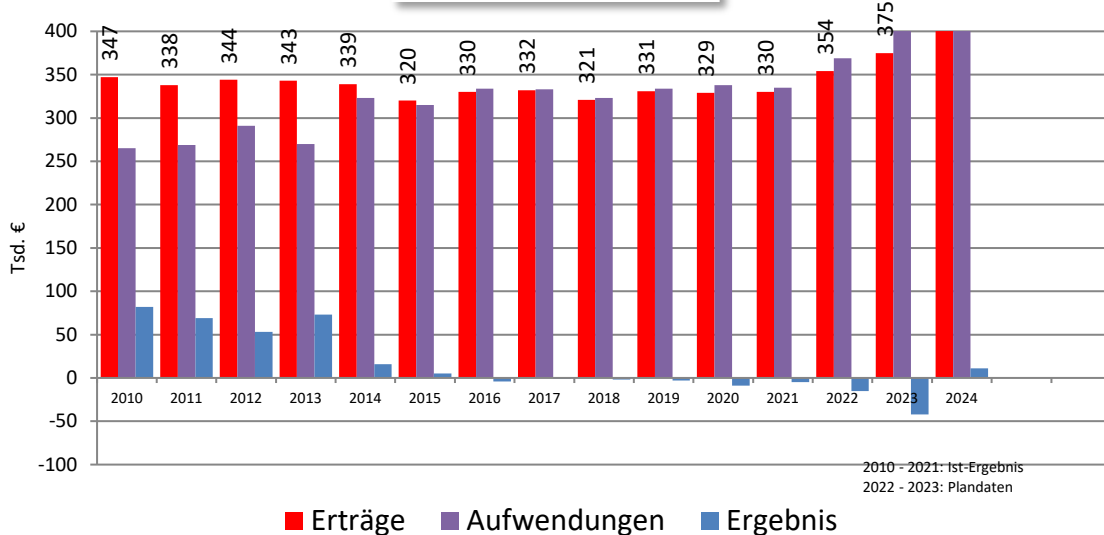
Die Steuersätze der Grundsteuer B veränderten sich in den letzten Jahren wie folgt:

2011: 270	2012: 290	2013: 330
2014: 330	2015: 360	2016: 440
Seit 2017: 550		

Die „klassischen Gebührenhaushalte“

Das Produkt **Abfallbeseitigung** schließt wegen der Gebührensenkung zum 01.01.2018 weiterhin mit einem Defizit. Nachdem die Gebührenrücklage zum 31.12.2022 aufgebraucht sein wird, werden die Abfallgebühren zum 01.01.2024 angepasst.

Abfallbeseitigung



Entwicklung der Abfallgebühren

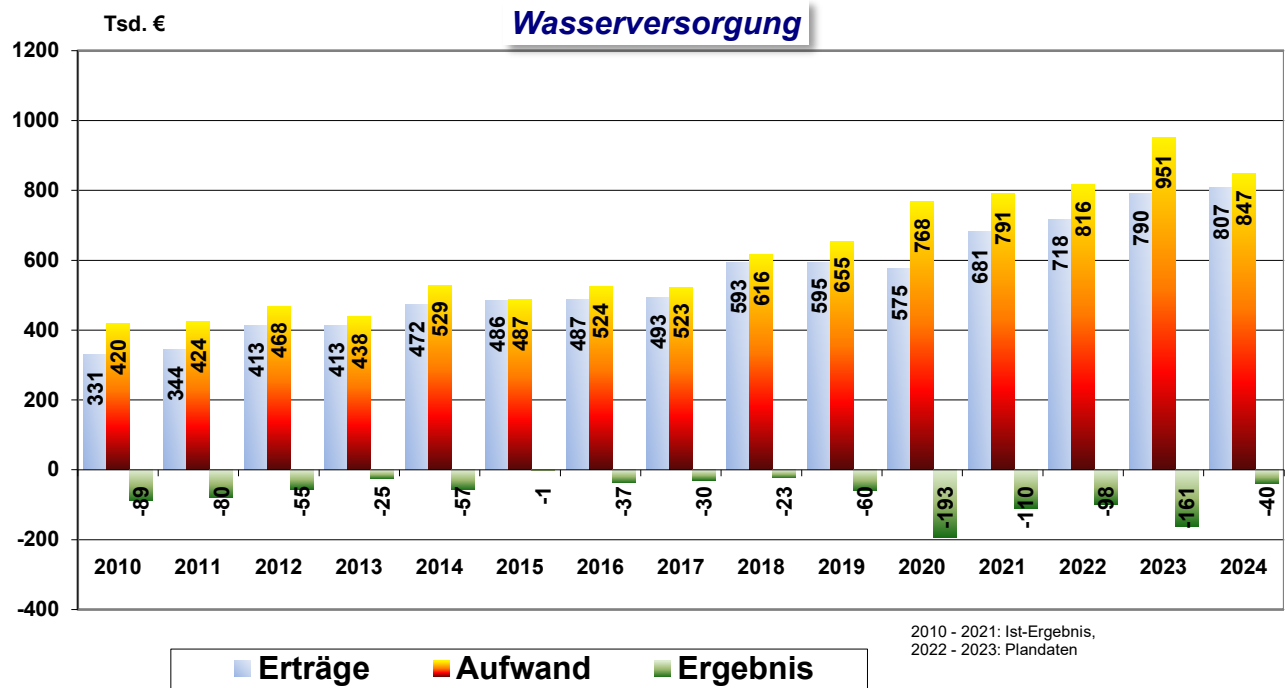
Leistung	ab 01.01.2006	01.01.2015	01.01.2018	01.01.2024
60l – Restmülltonne *	151,-- € / Jahr	138,-- € / Jahr	126,-- € / Jahr	156,-- € / Jahr
80l – Restmülltonne *	201,-- € / Jahr	180,-- € / Jahr	174,-- € / Jahr	216,-- € / Jahr
120l – Restmülltonne *	302,-- € / Jahr	288,-- € / Jahr	276,-- € / Jahr	336,-- € / Jahr
Müllsäcke, ermäßigte Gebühr	105,-- € / Jahr	105,-- € / Jahr	105,-- € / Jahr	120,-- € / Jahr
Müllsäcke, zusätzlicher Bedarf	6,50 € / Jahr	6,50 € / Jahr	6,50 € / Jahr	6,50 € / Jahr
Windelsäcke	3,25 € / Stück	3,25 € / Stück	3,25 € / Stück	3,25 € / Stück
Grüne Tonne *	55,-- € / Jahr	54,-- € / Jahr	54,-- € / Jahr	72,-- € / Jahr
Sperrmüllkarte	10,-- € zweite Karte	10,-- € / Karte	10,-- € / Karte	10,-- € / Karte

* zweiwöchige Leerung

Der Teilergebnisplan „Wasserversorgung“ schließt, nach der noch ausstehenden Berechnung der Verzinsung des Anlagekapitals und der inneren Leistungsverrechnung ausgeglichen ab.

Der Wasserverbrauch sank über Jahre hinweg kontinuierlich (siehe unten), was den Gebührenhaushalt Wasserversorgung jedoch immer mehr belastete. Seit 2015 hat sich die Abnahme stabilisiert. Seit diesem Zeitpunkt haben sich auch die Einwohnerzahlen stabilisiert. Ein Zusammenhang kann zwar nicht direkt hergestellt werden, lässt sich aber durchaus davon ableiten.

Durch die eingeleiteten Maßnahmen zur Neuansiedlung von Bürgern kann der Trend der sinkenden Einwohner hoffentlich aufgehalten werden, da bei sinkenden Einwohnerzahlen (und somit auch sinkenden Verbräuchen) immer weniger Einwohner die hohen Fixkosten eines weit verzweigten Wassernetzes (und Kanalleitungsnetzes) im ländlichen Raum unterhalten müssen. Der Aufwand für die Unterhaltung und den Betrieb der Wasserversorgungsanlagen ist praktisch unabhängig von der Menge des geförderten bzw. verteilten Trinkwassers.



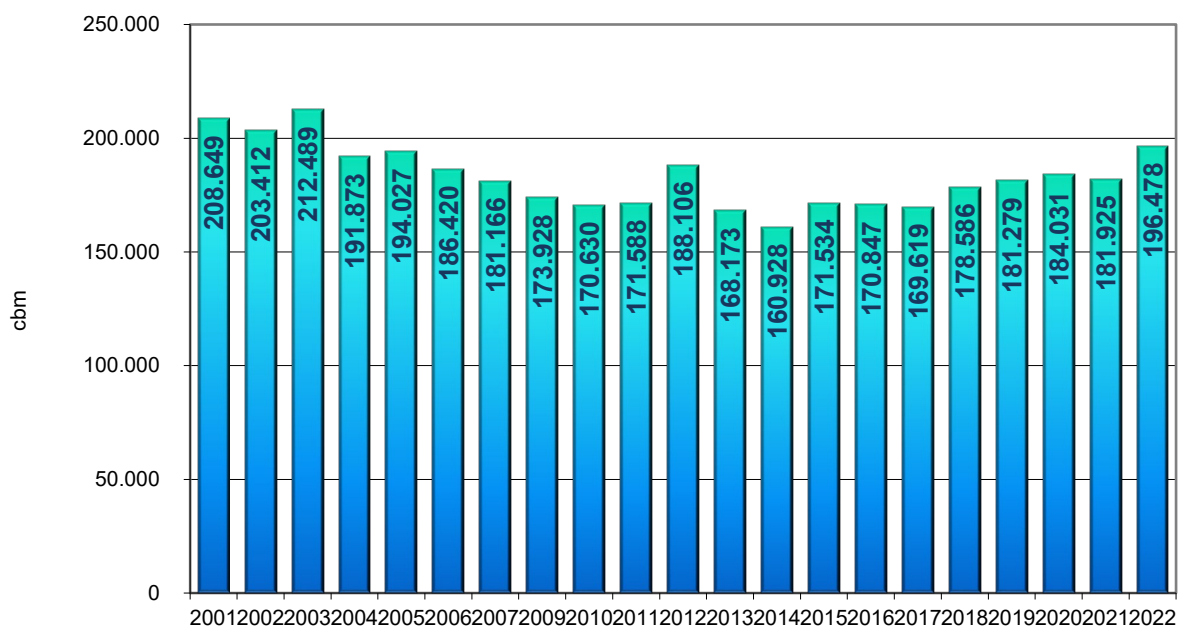
Entwicklung der Wassergebühren

Datum	Gebühr*	Grundgebühr**
01.04.1987	0,77 €	0,54 €
01.10.1988	0,82 €	0,54 €
01.10.1989	0,87 €	0,54 €
01.10.1991	0,92 €	0,54 €
01.10.1992	1,28 €	0,54 €
01.10.1994	1,54 €	0,54 €
01.04.1996	1,69 €	0,54 €
01.01.2002	1,70 €	0,54 €
01.01.2003	1,90 €	0,54 €
01.01.2006	1,71 €	1,07 €
01.01.2012	2,03 €	2,14 €
01.03.2014	2,03 €	5,14 €
01.01.2015	2,03 €	6,00 €
01.01.2018	2,09 €	8,25 €
01.01.2021	2,40 €	10,70 €
01.01.2023	2,70 €	10,70 €

* Wassergeld je m³ Frischwasser incl. MwSt.

** pro Wasserzähler Größe QN 2,5 incl. MwSt.

Wasserverbrauch



Soziale Sicherung

Mit der Einführung des Kinderförderungsgesetzes wurde die Gebührenstruktur der Kindertagesstätten in Rauschenberg und Bracht neu gefasst. Für Bracht stellen sich die Gebühren wie folgt dar, diese gelten ab August 2018 aber nur noch für U-3-Kinder, da Kinder ab 3 Jahren für bis zu 6 Std. täglich freigestellt sind. Dafür erhält die Stadt Rauschenberg eine Erstattung des Landes Hessen.

Module	08/17	08/18	08/19	08/20	08/21	08/22	08/23
Frühdienst	12 €	15 €	15 €	15 €	15 €	15 €	16 €
Vormittagsbetreuung	118 €	130 €	135 €	140 €	145 €	152 €	157 €
Vormittag mit 1 Nachmittag	134 €	145 €	151 €	155 €	162 €	171 €	177 €
Vormittag mit 2 Nachmittagen	150 €	160 €	167 €	171 €	178 €	189 €	197 €
Vormittag mit 3 Nachmittagen	166 €	175 €	183 €	188 €	195 €	207 €	217 €
Ganztagsbetreuung	182 €	190 €	198 €	205 €	215 €	230 €	240 €

Die Erstattungen des Landes betragen pro Kind und Monat für bis zu 6 Std. Freistellung:

Jahr	Betrag
2018	135,60 €
2019	135,60 €
2020	138,31 €

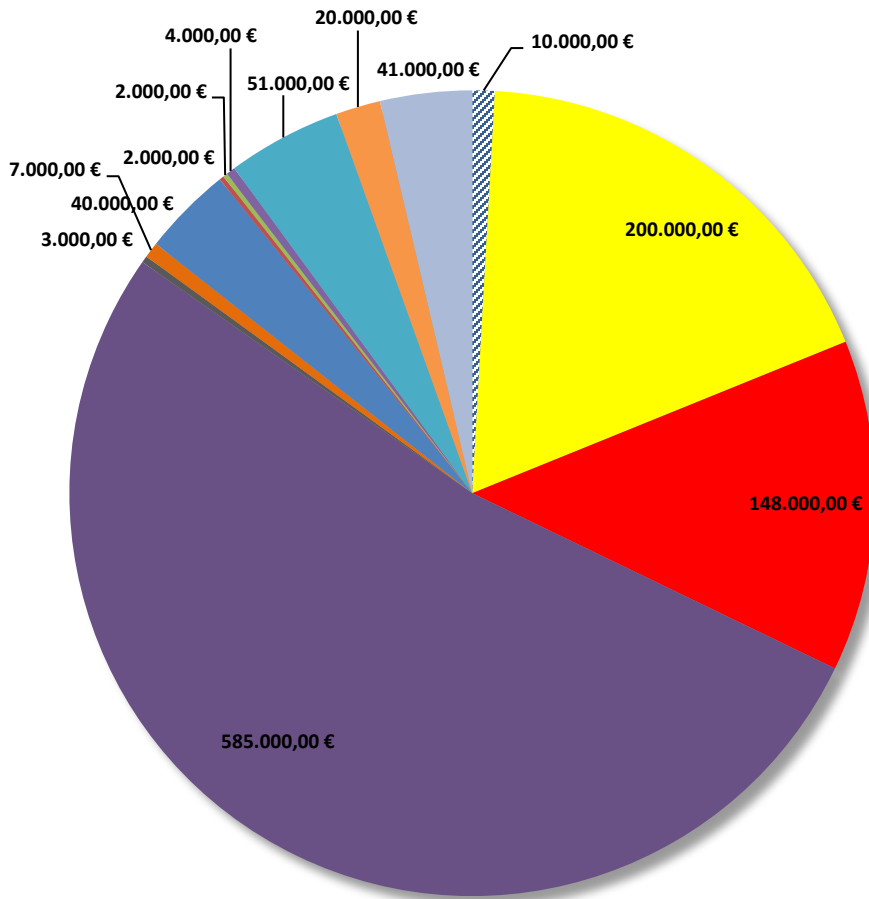
2021	141,02 €
2022	143,74 €
2023	146,45 €
2024	149,16 €

Investitionen

Die Investitionshaushalte der Vorjahre waren durch einen sehr hohen Investitionsgrad bei Infrastruktureinrichtungen geprägt. Es handelte sich um Pflichtaufgaben, die nicht vermeidbar waren. Von 2014 bis 2019 erfolgten die Investitionen nach dem Prinzip der Nettoneuverschuldung, das heißt, dass nicht mehr Kredite aufgenommen werden, als im gleichen Zeitraum getilgt wurden. Dadurch bedingt hatte sich das Volumen des Investitionshaushaltes deutlich verringert. Von 2020 bis 2023 konnte diesem Gebot nicht mehr Rechnung getragen werden. Es standen weiterhin hohe Investitionen an, die zukunftsweisend für die Stadt waren. In 2024 wird das Gebot der Nettoneuverschuldung eingehalten.

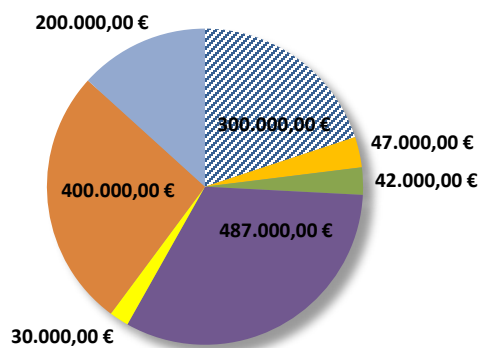
Für 2024 konzentrieren sich die Investitionen auf folgende Maßnahmen:

Investitionen 2024



-  Feuerwehrgerätehaus Schwabendorf
-  Grundstückskauf
-  Wasserleitungsbau Bracht-Siedlung
-  Erschließung BG Bracht-Siedlung (Straße)
-  geringwertige Wirtschaftsgüter (Rathaus)
-  geringwertige Wirtschaftsgüter (Bauhof)
-  geringwertige Wirtschaftsgüter (Feuerwehren)
-  geringwertige Wirtschaftsgüter (Kindergarten)
-  geringwertige Wirtschaftsgüter (Bürgerhäuser)
-  geringwertige Wirtschaftsgüter (sonstige Liegenschaften)
-  Feuerwehr - Erneuerung Atemschutzgeräte
-  Kita Rauschenberg - Unterstellfläche Garten
-  Zuschuss Abrollcontainer Landkreis

Finanzierung der Investitionen 2024



- Verkauf Baugrundstücke
- Pauschale demografischer Wandel
- Rückerstattung Anteile Nahwärmegen.
- Kreditaufnahme
- Erstattung Kosten Wasserleitungsbau Bracht-S.
- Erschließungsbeiträge Anlieger "Am Bahndamm"
- Erstattung Grundstückskauf Flurbereinigung

Aufschlüsselung von Erträgen und Aufwendungen			2022	2023	2024	2025	2026	2027
			vorläufiges Rechnungsergebnis	Haushaltsplan	Haushaltsplan	Ergebnisplan	Ergebnisplan	Ergebnisplan
Position	Konten	Bezeichnung	- € -					
5	55	Steuern und steuerähnliche Erträge einschließlich Erträge aus gesetzlichen Umlagen	5.040.031,00	5.943.000,00	6.262.000,00	6.337.200,00	6.409.570,00	6.460.940,00
davon	5500	Erträge aus Gemeindeanteil an Einkommensteuer (Produktgruppe 1601)	2.646.466,58	2.930.000,00	3.200.000,00	3.255.000,00	3.286.000,00	3.310.000,00
	5504	Erträge aus Gemeindeanteil an Umsatzsteuer (Produktgruppe 1601)	121.407,60	130.000,00	145.000,00	148.000,00	152.000,00	155.000,00
	5551	Erträge aus Grundsteuer A (Produktgruppe 1601)	82.658,19	81.000,00	81.000,00	83.200,00	85.810,00	87.620,00
	5552	Erträge aus Grundsteuer B (Produktgruppe 1601)	675.645,54	700.000,00	730.000,00	733.000,00	737.800,00	744.000,00
	5553	Erträge aus Gewerbesteuer (Produktgruppe 1601)	1.462.219,87	2.050.000,00	2.050.000,00	2.060.000,00	2.084.500,00	2.093.400,00
	5559	andere Steuern insgesamt (Produktgruppe 1601)	51.612,84	52.000,00	56.000,00	58.000,00	63.460,00	70.920,00
	5582	Erträge aus Kreisumlage (Produktgruppe 1601)	0,00	0,00	0,00	0,00	0,00	0,00
	5583	Erträge aus Schulumlage (Produktgruppe 0313)	0,00	0,00	0,00	0,00	0,00	0,00
		Sonstige Erträge	20,38	0,00	0,00	0,00	0,00	0,00
7	540-543	Erträge aus Zuweisungen und Zuschüssen für laufende Zwecke und allgemeine Umlagen	2.291.634,00	2.570.780,00	2.558.580,00	2.563.080,00	2.588.270,00	2.617.461,00
davon	540101	Schlüsselzuweisung (Produktgruppe 1601)	1.754.110,00	1.985.000,00	1.699.000,00	1.703.000,00	1.715.990,00	1.732.980,00
		Sonstige Erträge	537.524,00	585.780,00	859.580,00	860.080,00	872.280,00	884.481,00
16	73	Steueraufwendungen einschließlich Aufwendungen aus gesetzlichen Umlageverpflichtungen	2.953.876,00	3.609.500,00	3.680.780,00	3.687.780,00	3.702.577,00	3.728.534,00
davon	7353	Krankenhausumlage (Produktgruppe 0701)	0,00	0,00	0,00	0,00	0,00	0,00
	73541	Kreisumlage (Produktgruppe 1601)	1.605.780,00	1.945.000,00	1.986.240,00	1.991.240,00	1.995.002,00	2.007.264,00
	73542	Schulumlage (Produktgruppe 1601)	1.107.495,00	1.341.000,00	1.371.040,00	1.373.040,00	1.381.840,00	1.392.300,00
	73543	LWV-Umlage (Produktgruppe 1601)	0,00	0,00	0,00	0,00	0,00	0,00
	735490	Solidaritätsumlage	0,00	0,00	0,00	0,00	0,00	0,00
	735490	Weitere Umlagen (z.B. Regionalverband):	0,00	0,00	0,00	0,00	0,00	0,00
		Zinsdienstumlage	1.189,00	2.000,00	1.200,00	1.200,00	1.212,00	1.224,00
		Rückstellung Kreis- u. Schulumlage		23.000,00	18.000,00	23.800,00	24.038,00	24.276,00
	7380	Gewerbesteuerumlage (Produktgruppe 1601)	133.401,21	184.000,00	184.000,00	184.000,00	185.840,00	187.680,00
	735	Umlage starke Heimat Hessen (Produktgruppe 1601)	82.899,32	114.500,00	114.500,00	114.500,00	114.645,00	115.790,00
		Sonstige Aufwendungen	23.111,47	0,00	5.800,00	0,00	0,00	0,00
22	77	Zinsen und ähnliche Aufwendungen	129.749,00	142.500,00	179.700,00	181.700,00	181.717,00	181.734,00
		Zinsen für Liquiditätskredite (Produktgruppe 1602)	1.189,00	2.000,00	1.200,00	1.200,00	1.212,00	1.224,00
		Zinsen für Investitionskredite (Produktgruppe 1602)	128.560,23	140.500,00	178.500,00	180.500,00	180.505,00	180.510,00

Produktplan

Produktbereich	Produktgruppe	Produkt	Kostenstelle	Produktbeschreibung
01				Innere Verwaltung
	111			Verwaltungsteuerung- und Service
		111.10		städtische Gremien
				Unterstützung der Gemeindeorgane, Gremien und Fraktionen, Organisation des Sitzungswesens, Bearbeitung grundsätzlicher Angelegenheiten der Kommunalverfassung, Ortsrecht, Repräsentationen, Ehrungen, Öffentlichkeitsarbeit, Städtepartnerschaften
			111.1010	städtische Gremien
		111.20		Organisation, Bürgerservice, Hauptverwaltung
				Vorbereitung von Grundsatzentscheidungen der Verwaltungsführung, allgemeine Angelegenheiten der Gemeindeverfassung, Organisation und Aufgabengliederung der Verwaltung, Frauenförderung nach dem HGIG, Personalrat, Stellenplan, Allgemeine Rechtsangelegenheiten, Datenschutz, Post- und Botendienst, zentrale Beschaffung von Wirtschaftsgütern für den Verwaltungsbedarf, Betreuung des Archivs, Versicherungen, Schadensfälle, Telefondienst, Sicherheitsbeauftragter, Administrationsaufgaben, Internetdienstleistungen, Betreuung von Hard- und Software
			111.2010	Organisation, Bürgerservice. Hauptverwaltung
		111.30		Personalwesen
				Personalentwicklung, Personalverwaltung, Personaldienste, Aus- und Fortbildung

Produktplan

Produktbereich	Produktgruppe	Produkt	Kostenstelle	Produktbeschreibung
			111.3010	Personalwesen
		111.40		Grundstücks- und Gebäudemanagement
				Erwerb und Veräußerung von städt. Grundermögen, Verwaltung der gemeindeeigenen Liegenschaften, Pacht- und Mietwesen, Vertragsabwicklungen, Verwaltung und Bewirtschaftung bebauter und unbebauter städt. Grundstücke
			111.4010	Grundstücks- und Gebäudemanagement
		111.50		Bauhof
				Angelegenheiten des Bauhofes
			111.5010	Bauhof
		111.60		Finanzen
				Allgemeine Finanzwirtschaft, Haushalts- und Finanzplanung, haushalts- und betriebswirtschaftliche Dienstleistungen, Buchführung, Zahlungsverkehr, Mahn- und Vollstreckungswesen, Angelegenheiten des Kassen- und Rechnungswesens, Revision, Bilanzierung, Veranlagung von Grundbesitzabgaben, Festsetzung und Erhebung von Erschließungs- und Straßenbeiträgen, Kämmerei
			111.6010	Finanzdienstleistungen, Stadtkasse
02				Sicherheit und Ordnung
	121			Statistiken und Wahlen

Produktplan

Produktbereich	Produktgruppe	Produkt	Kostenstelle	Produktbeschreibung
		121.10		Statistik und Wahlen
				Vorbereitung und Abstimmung von Wahlen, Abstimmungen und Bürgerbegehren, landwirtschaftliche Erhebungen, Statistiken
			121.1010	Statistik und Wahlen
122				Ordnungsangelegenheiten
		122.10		Allgemeine Sicherheit und Ordnung
				Maßnahmen nach dem HSOG, Gefahrenabwehr, Verwaltung von Sicherheit im öffentlichen Verkehr, Jagdangelegenheiten, Ortsgerichtsangelegenheiten, Schiedsamsangelegenheiten, allgem. Ordnungsangelegenheiten, Überwachung des ruhenden und fließenden Verkehrs, verkehrsrechtliche Genehmigungen und Sondernutzung, Verkehrslenkung- und -regelung, Gefahrgut. Gewerbeüberwachung Tierschutz
			122.1010	Allgemeine Sicherheit und Ordnung
		122.20		Meldewesen
				Ausweise, Führungszeugnisse, Beglaubigungen, Fischereischeine, Ausländerangelegenheiten, Fundsachen, An-, Ab-, Ummeldungen, Ausstellen und Änderung von Lohnsteuerkarten, Gewerbezentralregister
			122.2010	Meldewesen
		122.30		Personenstandswesen
				Berurkundung von Geburten und Sterbefällen, Eheschließungen,

Produktplan

Produktbereich	Produktgruppe	Produkt	Kostenstelle	Produktbeschreibung
				sonstige Beurkundungen und Beglaubigungen, Namensänderungen, Staatsangehörigkeitsrecht
			122.3010	Personenstandswesen
	126.10			Brandschutz, Feuerwehren
				Brandbekämpfung, technische Hilfeleistung, Brandsicherheitsdienst,
			126.1010	FW Albshausen
			126.1020	FW Bracht
			126.1030	FW Ernsthausen
			126.1040	FW Josbach
			126.1050	FW Rauschenberg
			126.1060	FW Schwabendorf
			126.1070	FW allgemein
04				Kultur und Wissenschaft
	272			Büchereien
		272.10		Büchereien
				Bereitstellung von Büchern, Medien und Informationen für die Bürger
			272.1020	Bücherei Bracht
			272.1040	Bücherei Josbach
			272.1050	Bücherei Rauschenberg
			272.1060	Bücherei Schwabendorf
	281			Heimat- und Kulturpflege
		281.10		Heimat- und Kulturpflege

Produktplan

Produktbereich	Produktgruppe	Produkt	Kostenstelle	Produktbeschreibung
				Förderung von Eigen- und Fremdveranstaltungen, Heimatpflege, Förderung von Vereinen und Intitutionen, Chroniken
			281.1010	Heimat- und Kulturpflege
291				Förderung von Kirchengemeinden
	291.10			Förderung von Kirchengemeinden
				Zuschüsse an Kirchengemeinden (Kiga u. a.)
			291.1010	Zuschüsse an Kirchengemeinden
05				Soziale Leistungen
311				Grundversorgung und Hilfen
	311.10			Grundversorgung und Hilfen
				Auskunft, Beratung, Antragsaufnahme, Zuschüsse zu Freizeiten sonstige Hilfen
			311.1010	Grundversorgung und Hilfen
351				Sonstige soziale Hilfe und Leistungen
	351.10			Seniorenangelegenheiten
				Rentenangelegenheiten, Dienstleistungen für ältere Menschen, Seniorenprogramme

Produktplan

Produktbereich	Produktgruppe	Produkt	Kostenstelle	Produktbeschreibung
			351.1010	Seniorenangelegenheiten
06				Kinder-, Jugend- und Familienhilfe
	361			Förderung von Kindern in Tageseinrichtungen
		361.10		Betreute Grundschule, Integration
				Betreute Grundschule, Integration von Kindern, Förderung der Einrichtung von freien Trägern
			361.1020	Betreute Grundschule Bracht
			361.1021	Integrationsmaßnahmen
			361.1030	Kita Storchennest
			361.1051	Betreute Grundschule Rauschenberg
	365			Tageseinrichtungen für Kinder
		365.10		Kinderbetreuung in Kindertagesstätten
				Kinderbetreuung in gemeindeeigenen Einrichtungen, Mittagsverpflegung
			365.1020	Kinderbetreuung Kindergarten Bracht
			365.1050	Kinderbetreuung Kindergarten Rauschenberg
			365.1051	Kinderbetreuung Tagesmütter
			365.1070	Kinderbetreuung allgemein
	366			Einrichtungen der Jugendarbeit
		366.10		Jugendarbeit, Einrichtungen für Jugendliche
				Kinder- und Jugendarbeit, Jugendclubs, Ferienspiele, Freizeiten

Produktplan

Produktbereich	Produktgruppe	Produkt	Kostenstelle	Produktbeschreibung
			366.1010	Jugendarbeit, Einrichtungen für Jugendliche
			366.2010	Familienzentrum
		366.20		sonstige Einrichtungen für Kinder und Jugendliche
				Unterhaltung von Spielplätzen
			366.2010	Spielplätze
			366.2020	Familienhilfe
08				Sportförderung
		421		Förderung des Sports
		421.10		Sportförderung
				Allgemeine Förderung und Verwaltung der Angelegenheiten des Sports und der Sportvereine, Sportvereinsförderung, Sportlerehrung
			421.1010	Sportförderung
		424		Sportstätten und Bäder
		424.10		Betrieb von Sportstätten und Anlagen
				Bereitstellung und Betrieb von Sportstätten und Anlagen
			424.1010	Betrieb von Sportstätten und Anlagen
		424.20		Betrieb des Freibades
				Bereitstellung und Betrieb des Freibades

Produktplan

Produktbereich	Produktgruppe	Produkt	Kostenstelle	Produktbeschreibung
			424.2010	Betrieb des Freibades
09				Räumliche Planung und -entwicklung
	511			Räumliche Planung und Entwicklung
		511.10		Stadtplanung, Dorferneuerung
				Bauleitplanung, Städtebauliche Rahmenplanung, Landschafts- und Gründordnungspläne, Verkehrsplanung, Durchführung von Offenlegungsverfahren, Dorferneuerung
			511.1010	Stadtplanung, Dorferneuerung
10				Bauen und Wohnen
	521			Bau- und Grundstücksordnung
		521.10		Bauordnungsaufgaben, Bauverwaltung
				Rechtsverfahren und Gebote, Antrags- und Genehmigungsverfahren, städtebauliche Verträge, Stellungnahme zu Planungen und Vorhaben Dritter, Grundlagen raumbezogener Informationssysteme und Pflege, fachspezifische Anwendungen, grundstücksbezogene Basisinformationen Erfassung von Geobasisdaten
			521.1010	Bauordnungsaufgaben, Bauverwaltung
	523			Denkmalschutz und -pflege
		523.10		Denkmalschutz, jüdischer Friedhof

Produktplan

Produktbereich	Produktgruppe	Produkt	Kostenstelle	Produktbeschreibung
				jüdischer Friedhof, Gebäude mit historischer Bedeutung, Altstadt-sanierung
			523.1010	Denkmalschutz, jüdischer Friedhof
11				Ver- und Entsorgung
	531			Elektrizitätsversorgung
		531.10		Elektrizitätsversorgung
				Abwicklung Stromversorgung (Konzessionsabgabe)
			531.1010	Elektrizitätsversorgung
	533			Wasserversorgung
		533.10		Wasserversorgung
				Bau und Unterhaltung aller Wasserversorgungsanlagen der Stadt Rauschenberg, Bescheiderstellung
			533.1010	WV Albshausen
			533.1020	WV Bracht
			533.1030	WV Ernsthausen
			533.1040	WV Josbach
			533.1050	WV Rauschenberg
			533.1060	WV Schwabendorf
			533.1070	WV allgemein
	537			Abfallwirtschaft
		537.10		Abfallentsorgung

Produktplan

Produktbereich	Produktgruppe	Produkt	Kostenstelle	Produktbeschreibung
				Rest- und Sperrmüll, Bioabfälle und Altpapier, Abfallkalender, sonstige Dienstleistungen, Räumung von Grundstücken und Entsorgung wilder Ablagerungen, Beratung und Information
			537.1010	Abfallentsorgung
538				Abwasserbehandlung
	538.10			Abwasserbehandlung
				Abwicklung ZMA
			538.1010	Abwasserbehandlung
12				Verkehrsanlagen, ÖPNV
	541			Gemeindestraßen
		541.10		Betrieb u. Unterhaltung Gemeindestraßen
				Planung, Bau, Erneuerung und Unterhaltung öffentlicher Straßen, Wege, Plätze, Erschließungsbeiträge, Verkehrsausstattungen Straßenbeleuchtung
			541.1010	Betrieb Gemeindestraßen
			541.2010	Straßenbeleuchtung
545				Straßenreinigung
	545.10			Straßenreinigung und Winterdienst

Produktplan

Produktbereich	Produktgruppe	Produkt	Kostenstelle	Produktbeschreibung
				Reinigung und Winterdienst von Fahrbahnen, Radwegen, Gehwegen, öffentliche Wege und Plätze
			545.1010	Straßenreinigung und Winterdienst
	547			ÖPNV
		547.10		ÖPNV
				Förderung des ÖPNV
			547.1010	ÖPNV
13				Natur- und Landschaftspflege
	551			Öffentliches Grün, Landschaftspflege
		551.10		Öffentliches Grün, Park- und Freizeitanlagen
			551.1010	Öffentliches Grün, Park- und Freizeitanlagen
	552			Öffentliche Gewässer, wasserbauliche Anlagen
		552.10		Öffentliche Gewässer, wasserbauliche Anlagen, Gewässerschutz
			552.1010	Öffentliche Gewässer, wasserbauliche Anlagen, Gewässerschutz
	553			Friedhofs- und Bestattungswesen
		553.10		Friedhofswesen
				Betrieb von Friedhöfen, Bereitstellung von Gräbern, Bestattungen, Bereitstellung der Leichenhalle

Produktplan

Produktbereich	Produktgruppe	Produkt	Kostenstelle	Produktbeschreibung
			553.1010	Friedhof Albshausen
			553.1020	Friedhof Bracht
			553.1050	Friedhof Rauschenberg
			553.1070	Friedhof allgemein
			553.1080	Friedhof Baumbestattungen
554				Natur- und Landschaftspflege
	554.10			Naturschutz und Landschaftspflege
			554.1010	Naturschutz und Landschaftspflege
	554.20			Klimaschutz
			554.2010	Klimaschutz
555				Land- und Forstwirtschaft
	555.10			Förderung der Landwirtschaft
				Bau- und Unterhaltung von Feld- und Wirtschaftswegen, Förderung der Viehzucht, Flurbereinigung
			555.1010	Förderung der Landwirtschaft
	555.20			Betrieb des Stadtwaldes
				Holzproduktion, Erhaltung und Förderung der ökologischen und sozialen Funktion des Waldes, Leistungen für Dritte
			555.2010	Betrieb des Stadtwaldes

Produktplan

Produktbereich	Produktgruppe	Produkt	Kostenstelle	Produktbeschreibung
	571			Wirtschaftsförderung
		571.10		Wirtschaftsförderung
				Allgemeine Wirtschaftsförderung, Vermittlung von Gewerbeflächen u. -objekten, Verbesserung von Standortfaktoren, Firmenbetreuung, Planungen von Veranstaltungen
			571.1010	Wirtschaftsförderung
	573			Allgemeine Einrichtungen und Unternehmen
		573.10		Gemeinschaftseinrichtungen
				Unterhaltung, Betrieb und Bewirtschaftung der Bürgerhäuser und Festplätze, Wochenmärkte, Sonderveranstaltungen, Durchführung von Eigen- und Fremdveranstaltungen
			573.1010	DGH Albshausen
			573.1020	MZH Bracht
			573.1030	Storchennest Ernsthausen
			573.1040	DGH Josbach
			573.1050	Alte Schule Rauschenberg
			573.1051	Gemeinschaftsräume Rauschenberg
			573.1060	DGH Josbach
			573.1070	Bürgerhäuser allgemein
			573.1080	Wochenmärkte u. a.
	575			Tourismus
		575.10		Tourismus

Produktplan

Produktbereich	Produktgruppe	Produkt	Kostenstelle	Produktbeschreibung
				Informationsbroschüren, Öffentlichkeitsarbeit, Publikationen
			575.1010	Tourismus
16				Allgemeine Finanzwirtschaft
	611			Steuern, Zuweisungen, Umlagen
		611.10		Steuern, Zuweisungen, Umlagen
				Gemeindesteuern und steuerähnliche Einnahmen, allgemeine Zuweisungen, allgemeine Umlagen, Investitionspauschale
			611.1010	Steuern, Zuweisungen, Umlagen
	612			sonstige allgemeine Finanzwirtschaft
		612.10		sonstige allgemeine Finanzwirtschaft
				Kapitalanlage und Schuldenmanagement
			612.1010	sonstige allgemeine Finanzwirtschaft

Kurzfassung 2024

Gesamtergebnishaushalt					
Stadt Rauschenberg					
Nr.	Konten	Bezeichnung	Haushaltsansatz		Ergebnis des Jahresabschlusses 2022
			2024	2023	
01	50	Privatrechtliche Leistungsentgelte	-422.200	-413.070	-451.826
02	51	Öffentlich-rechtliche Leistungsentgelte	-1.644.150	-1.496.350	-1.446.562
03	548-549	Kostensatzleistungen und -erstattungen	-73.000	-104.000	-85.669
04	52	Bestandsveränderungen und aktivierte Eigenleistungen			
05	55	Steuern u. steuerähnliche Erträge einschl. Erträge aus gesetzlichen Umlagen	-6.262.000	-5.943.000	-5.040.031
06	547	Erträge aus Transferleistungen	-200.000	-190.000	-173.549
07	540-543	Erträge aus Zuweisungen und Zuschüssen für laufende Zwecke u. allgemeine Umlagen	-2.558.580	-2.570.780	-2.291.634
08	546	Erträge aus der Auflösung von Sonderposten aus Investitionszuweisungen, -zuschüssen u. Investitionsbeiträgen	-385.494 -353.694	-385.493 -353.693	-379.488
09	53	Sonstige ordentliche Erträge	-353.990	-378.410	-532.439
10		Summe der ordentlichen Erträge (Nr. 1 bis 9)	-11.899.414	-11.481.103	-10.401.198
11	62, 63, 640-643, 647-649, 65	Personalaufwendungen	3.059.775	2.864.500	2.626.894
12	644-646	Versorgungsaufwendungen	166.800	171.800	182.084
13	60, 61, 67-69	Aufwendungen für Sach- und Dienstleistungen	2.873.910	2.977.180	2.956.580
14	66	Abschreibungen	871.330	877.632	858.492
15	71	Aufwendungen für Zuweisungen und Zuschüsse sowie besondere Finanzaufwendungen	946.600	731.600	539.949
16	73	Steueraufwendungen einschl. Aufwendungen aus gesetzlichen Umlageverpflichtungen	3.680.780	3.609.500	2.953.876
17	72	Transferaufwendungen			50
18	70, 74, 76	Sonstige ordentliche Aufwendungen	12.470	12.960	5.733
19		Summe der ordentlichen Aufwendungen (Nr. 11 bis 18)	11.611.665	11.245.172	10.123.658
20		Verwaltungsergebnis (Nr. 10 ./ Nr. 19)	-287.749	-235.931	-277.540
21	56, 57	Finanzerträge	-23.300	-13.300	-18.771
22	77	Zinsen und andere Finanzaufwendungen	179.700	142.500	129.749
23		Finanzergebnis (Nr. 21 ./ Nr. 22)	156.400	129.200	110.978
24		Gesamtbetrag der ordentlichen Erträge (Nr. 10 und Nr. 21)	-11.922.714	-11.494.403	-10.419.968
25		Gesamtbetrag der ordentlichen Aufwendungen (Nr.19 und Nr.22)	11.791.365	11.387.672	10.253.407
26		Ordentliches Ergebnis (Nr.24 ./ Nr.25)	-131.349	-106.731	-166.562
27	59	Außerordentliche Erträge			-193.088
28	79	Außerordentliche Aufwendungen	30.000	13.700	47.042
29		Außerordentliches Ergebnis (Nr. 27 ./Nr. 28)	30.000	13.700	-146.046
30		Jahresergebnis (Nr. 26 und Nr. 29)	-101.349	-93.031	-312.608
		Nachrichtlich:			
		Summe der vorgetragenen Jahresfehlbeträge	---	---	8.135.461

Kurzfassung 2024

Gesamtfinanzhaushalt					
Stadt Rauschenberg					
			Haushaltsansatz		
Nr.	Konten	Bezeichnung	2024	2023	Ergebnis des Jahresabschlusses 2022
01	810	Privatrechtliche Leistungsentgelte	422.200,00	413.070,00	352.882,05
02	811	Öffentlich-rechtliche Leistungsentgelte	1.644.150,00	1.496.350,00	1.442.545,54
03	812	Kostensatzleistungen und -erstattungen	73.000,00	104.000,00	76.947,55
04	814	Einzahlungen aus Steuern und steuerähnlichen Erträgen einschließlich Erträgen aus gesetzlichen Umlagen	6.262.000,00	5.943.000,00	4.903.175,68
05	815	Einzahlungen aus Transferleistungen	200.000,00	190.000,00	173.548,80
06	816	Zuweisungen und Zuschüsse für laufende Zwecke und allgemeine Umlagen	2.558.580,00	2.570.780,00	2.297.448,15
07	817	Zinsen und sonstige Finanzeinzahlungen	23.300,00	13.300,00	5.517,32
08	813, 828	Sonstige ordentliche Einzahlungen und sonstige außerordentliche Einzahlungen, die sich nicht aus Investitionstätigkeit ergeben	353.990,00	378.410,00	480.354,04
09		Summe der Einzahlungen aus laufender Verwaltungstätigkeit (Nrn. 1 bis 8)	11.537.220,00	11.108.910,00	9.732.419,13
10	830	Personalauszahlungen	-2.937.820,00	-2.749.380,00	-2.535.423,50
11	831	Versorgungsauszahlungen	-286.955,00	-285.120,00	-255.392,66
12	832	Auszahlungen für Sach- und Dienstleistungen	-2.861.910,00	-2.989.180,00	-3.025.637,56
13	833	Auszahlungen für Transferleistungen	0,00	0,00	-50,00
14	834	Auszahlungen für Zuweisungen und Zuschüsse für laufende Zwecke sowie besondere Finanzauszahlungen	-946.600,00	-731.600,00	-541.352,05
15	835	Auszahlungen f. Steuern einschl. Auszahlungen aus gesetzl. Umlageverpflichtungen	-3.662.780,00	-3.567.500,00	-3.193.174,67
16	836	Zinsen und ähnliche Auszahlungen	-179.700,00	-142.500,00	-129.749,23
17	837, 848	Sonstige ordentliche Auszahlungen und sonstige außerordentliche Auszahlungen, die sich nicht aus Investitionstätigkeit ergeben	-42.470,00	-26.660,00	-49.933,89
18		Summe der Auszahlungen aus laufender Verwaltungstätigkeit (Nrn. 10 bis 17)	-10.918.235,00	-10.491.940,00	-9.730.713,56
19		Zahlungsmittelüberschuss oder Zahlungsmittelbedarf aus laufender Verwaltungstätigkeit (Saldo aus Nrn. 9 und 18)	618.985,00	616.970,00	1.705,57
20	820	Einzahlungen aus Investitionszuweisungen und -zuschüssen sowie aus Investitionsbeiträgen	677.000,00	1.230.000,00	234.413,83
21	822	Einzahlungen aus Abgängen von Vermögensgegenständen des Sachanlagevermögens und des immateriellen Anlagevermögens	300.000,00	135.000,00	249.075,46
22	823	Einzahlungen aus Abgängen von Vermögensgegenständen des Finanzanlagevermögens	42.000,00	0,00	0,00
23		Summe der Einzahlungen aus Investitionstätigkeit (Nrn. 20 bis 22)	1.019.000,00	1.365.000,00	483.489,29
24	841	Auszahlungen für den Erwerb von Grundstücken und Gebäuden	-428.000,00	-335.000,00	-79.380,64
25	842	Auszahlungen für Baumaßnahmen	-783.000,00	-3.855.000,00	-1.792.616,96
26	840, 843	Auszahlungen für Investitionen in das sonstige Sachanlagevermögen und immaterielle Anlagevermögen	-295.000,00	-136.850,00	-76.162,24
27	844	Auszahlungen für Investitionen in das Finanzanlagevermögen	0,00	-77.300,00	-19.176,32
28		Summe der Auszahlungen aus Investitionstätigkeit (Nrn. 24 bis 27)	-1.506.000,00	-4.404.150,00	-1.967.336,16
29		Zahlungsmittelüberschuss oder Zahlungsmittelbedarf aus Investitionstätigkeit (Saldo aus Nrn. 23 und 28)	-487.000,00	-3.039.150,00	-1.483.846,87
30		Zahlungsmittelüberschuss oder Zahlungsmittelbedarf (Summe aus Nrn. 19 und 29)	131.985,00	-2.422.180,00	-1.482.141,30
31	826	Einzahlungen aus der Aufnahme von Krediten und wirtschaftlich vergleichbaren Vorgängen für Investitionen	487.000,00	3.039.150,00	2.106.956,41
32	846	Auszahlungen für die Tilgung von Krediten und wirtschaftlich vergleichbaren Vorgängen für Investitionen sowie an das Sondervermögen Hessenkasse	-618.160,00	-613.000,00	-1.048.127,66
33		Zahlungsmittelüberschuss oder Zahlungsmittelbedarf aus Finanzierungstätigkeit (Saldo aus Nrn. 31 und 32)	-131.160,00	2.426.150,00	1.058.828,75
34		Änderung des Zahlungsmittelbestandes zum Ende des Haushaltsjahres (Summe aus Nrn. 30 und 33)	825,00	3.970,00	-423.312,55
35		Haushaltsunwirksame Einzahlungen (u.a. fremde Finanzmittel, Rückzahlung von angelegten Kassenmitteln, Aufnahme von Kassenkrediten)	---	---	1.237.815,35
36		Haushaltsunwirksame Auszahlungen (u.a. fremde Finanzmittel, Anlegung von Kassenmitteln, Rückzahlung von Kassenkrediten)	---	---	-1.225.326,21
37		Zahlungsmittelüberschuss/ Zahlungsmittelbedarf aus haushaltsunwirksamen Zahlungsvorgängen (Saldo aus Nrn. 35 und Nr. 36)	---	---	12.489,14
38		Gepl. Anfangsbestand/ Bestand an Zahlungsmitteln zu Beginn d. Haushaltsjahres	525.484,52	521.514,52	971.056,05
39		Geplante Veränderung des Bestandes/ Veränderung des Bestandes an Zahlungsmitteln (Nr. 34 und 37)	825,00	3.970,00	-410.823,41

Kurzfassung 2024

Gesamtfinanzhaushalt					
Stadt Rauschenberg					
		Haushaltsansatz			
Nr.	Konten	Bezeichnung	2024	2023	Ergebnis des Jahresabschlusses 2022
40		Geplanter Endbestand an Zahlungsmitteln/ Bestand an Zahlungsmitteln am Ende des Haushaltsjahres (Summe aus den Summen Nrn. 38 und 39)	526.309,52	525.484,52	560.232,64

Kurzfassung 2024

**Teilergebnisplan
Kostenstelle 111.1010 städtische Gremien**

Stadt Rauschenberg

Produktbereich 01 Innere Verwaltung
Produktgruppe 111 Verwaltungssteuerung und -service
Produkt 111.10 städtische Gremien
Kostenstelle 111.1010 städtische Gremien

		Haushaltsansatz			
Nr.	Konten	Bezeichnung	2024	2023	Ergebnis des Jahresabschlusses 2022
5422100		Zuweisungen kommunaler Entwicklungsfond			
09		Sonstige ordentliche Erträge	-990	-890	-1.043
5392000		Eigenbeteil. Wahlleistungen § 6a HBeihVO	-230	-230	-284
5392001		Eigenbeteil. Wahlleistungen § 6a HBeihVO	-460	-460	-454
5399040		verschiedene Kostenerstattungen	-300	-200	-306
10		Summe der ordentlichen Erträge (Pos. 1 - 9)	-990	-890	-1.043
11		Personalaufwendungen	193.500	148.200	148.300
6201000		Entg. für geleist. Arbeitszeit (einschl. Zulagen)	55.700	30.000	43.758
6301000		Dienst-, Amtsbezüge einschl. tarifl. Zulagen	120.000	110.000	91.380
6401000		AG-Anteil zur Sozialvers. Entgeltbereich	14.400	6.000	9.149
6470000		Zukunftsicherung/Zusatzversorg. Entgeltbereich	3.200	2.000	3.764
6490100		Beihilfen Bezügebereich	200	200	219
6491000		Beihilfen Entgeltbereich			31
12		Versorgungsaufwendungen	166.800	171.800	182.084
6450100		Aufw. an Versorgungskassen Beamte	165.000	165.000	149.521
6460100		Zuführung zu Pensionsrückstellungen		5.000	25.984
6461000		Zuführung zu Beihilferückstellungen	1.800	1.800	6.579
13		Aufwendungen für Sach- und Dienstleistungen	71.330	78.830	64.921
6010100		Aufwendungen f. Büromaterial	500	500	
6171110		Aufwendungen EDV	220	220	213
6780000		Aufwandsentschädigung f. ehrenamtlich Tätige	34.000	34.000	30.252
6780100		Zuschüsse Fraktionen gem. Entschäd.satzung	1.200	1.200	1.196
6832000		Telefonkosten	250	250	192
6850000		Reisekosten	2.500	3.000	1.616
6860100		Aufw. für Verfügungsmittel			35
6860110		Verfügungsmittel Bürgermeister	400	400	
6860120		Verfügungsmittel Stadtverordnetenvorst.	200	200	
6862000		Aufw. für Gästebewirtung (Repräsentation)	1.700	2.700	726
6862010		Aufw. Ehrungen und Jubiläen	300	300	290
6909000		Beiträge für sonstige Versicherungen	30.000	36.000	30.344
6910300		weitere Mitgliedsbeiträge	60	60	56
6910230		Mitgliedsbeitrag Gefahrgutüberwachung			
7354910		Zinsdienstumlage			
19		Summe der ordentlichen Aufwendungen (Pos. 11 - 18)	431.630	398.830	395.305
20		Verwaltungsergebnis (Pos. 10 ./ Ps. 19)	430.640	397.940	394.262
24		Ordentliches Ergebnis (Pos. 20 + Pos. 23)	430.640	397.940	394.262
28		Jahresergebnis vor Intern.LLeistungsbez.	430.640	397.940	394.262
29		Erträge der internen Leistungsbeziehungen	-49.000	-26.500	-41.000
30		Aufwendungen der Internen Leistungsbeziehungen	17.000	14.500	25.000
31		Saldo der internen Leistungsbeziehungen	-32.000	-12.000	-16.000
32		Jahresergebnis nach internen Leistungsbeziehungen	398.640	385.940	378.262

Kurzfassung 2024

**Teilergebnisplan
Kostenstelle 111.2010 Organisation, Bürgerservice. Hauptverwaltung**

Stadt Rauschenberg

Produktbereich 01 Innere Verwaltung
Produktgruppe 111 Verwaltungssteuerung und -service
Produkt 111.20 Organisation, Bürgerservice, Hauptverwaltung
Kostenstelle 111.2010 Organisation, Bürgerservice. Hauptverwaltung

		Haushaltsansatz			
Nr.	Konten	Bezeichnung	2024	2023	Ergebnis des Jahresabschlusses 2022
02		Öffentlich-rechtliche Leistungsentgelte	-600	-600	-118
5101000		öffentlich rechtliche Verwaltungsgebühren	-600	-600	-228
5150000		Erträge aus Bußgeldern u Verwarnungen			110
05		Steuern steuerähnl. Ertr.einschl.Ertr.aus ges.Uml.			-20
5559200		Hundesteuer			-20
07		Ertr.a.Zuwelsgn.u.Zusch.f.lfd.Zwecke u.allg.Uml.			5.814
5421000		Zuweisungen für lfd Zwecke vom Land			5.814
5422100		Zuweisungen kommunaler Entwicklungsfond			
08		Ertr.a.Aufl.v.Sonderp.a.Inv.zuw.-zusch.u.-Beltr.	-5.752	-5.752	-6.249
5460100		Erträge Auflös SOPO Invest vom öffentl Bereich	-5.752	-5.752	-5.751
5461000		Erträge Auflös SOPO Invest nicht öffentl Bereich			-498
09		Sonstige ordentliche Erträge	-6.000		-120
5399000		andere sonstige betriebliche Erträge	-6.000		
5399040		verschiedene Kostenerstattungen			-120
10		Summe der ordentlichen Erträge (Pos. 1 - 9)	-12.352	-6.352	-693
11		Personalaufwendungen	223.800	193.910	99.616
6201000		Entg. für geleist. Arbeitszeit (einschl. Zulagen)	165.000	150.000	62.804
6201030		Entg. sonst. Beschäftigte (Aushilfen)		2.650	16.650
6401000		AG-Anteil zur Sozialvers. Entgeltbereich	48.000	31.500	14.743
6401100		AG-Anteil zur Sozialvers. sonst. Beschäftigte		580	561
6470000		Zukunftsicherung/Zusatzversorg. Entgeltbereich	10.800	9.000	4.569
6470100		Zusatzversorgung sonst. Beschäftigte (Aushilfen)		180	109
6504000		Aufw. Betriebsarzt, Arbeitssicherheit			179
13		Aufwendungen für Sach- und Dienstleistungen	216.950	185.650	233.297
6010100		Aufwendungen f. Büromaterial	2.500	2.500	1.847
6051000		Strom	3.000	4.000	2.670
6053000		Nahwärme	6.000	6.000	3.902
6055000		Treibstoffe	1.000	1.000	998
6056000		Wasser	350	350	287
6057000		Abwasser	800	800	635
6058000		Müll	400	400	330
6062000		Materialaufw. für techn. Anlagen in Betriebsbauten	200	200	
6063000		Materialaufw. für Einrichtungen und Ausstattungen	2.000	2.000	2.542
6069000		sonstiger Aufw. für Reparatur u. Instandhaltung	1.000	1.000	
6081000		Reinigungsmaterial	500		
6163000		Instandh. von Einrichtungen und Ausstattungen	500	2.000	150
6164000		Instandhaltung von Fahrzeugen	100	100	594
6166000		Wartungskosten	500	1.000	
6171110		Aufwendungen EDV	42.000	35.000	82.061
6171240		Aufwendungen Verkehrsüberwachung			1.492
6179010		Aufwendungen f. Internetpräsentation	7.000	1.000	
6701000		Mieten, Pachten, Erbbauzinsen	600	600	100
6710000		Leasing	23.500	21.100	23.525
6710100		Miet- und Wartungskosten Kopierer	650	650	520

Kurzfassung 2024

**Teilergebnisplan
Kostenstelle 111.2010 Organisation, Bürgerservice. Hauptverwaltung**

Stadt Rauschenberg

Nr.	Konten	Bezeichnung	Haushaltsansatz		Ergebnis des Jahresabschlusses 2022
			2024	2023	
6720000		Lizenzen und Konzessionen			4
6730000		Gebühren	350	350	621
6771000		Aufw. für Sachverst., Rechtsanwälte u. Gerichtskos	2.500	1.000	13.575
6779000		Aufw. für andere Beratungsleistungen	600		-298
6779040		Aufwendungen Beraterkosten	7.000	6.900	7.806
6810000		Aufw. für Zeitungen u Fachlit. d. Verw. u ähnl. Ei	1.000	1.000	696
6810100		Aufwendungen Mitteilungsblatt	34.000	30.000	20.318
6820000		Porto und Versandkosten	5.000	5.000	7.346
6832000		Telefonkosten	3.300	3.300	3.858
6850000		Reisekosten	500	500	48
6862000		Aufw. für Gästebewirtung (Repräsentation)	500	500	1.727
6862010		Aufw. Ehrungen und Jubiläen	3.000	3.000	3.845
6869000		sonst. Aufwendungen für Repräsentation	10.000		
6880000		Aufw. Für Fort- und Weiterbildung	3.000	3.000	6.656
6890100		Fremdenverkehrswerbung			464
6900100		Beiträge f. Gebäudebezogene Versicherungen	5.400	4.600	4.258
6901000		Kfz-Versicherungsbeiträge	850	850	757
6909000		Beiträge für sonstige Versicherungen	38.500	37.200	31.583
6910000		Beitr. Wirtschaftsverb. & Berufsvertr, sonst. Vere	8.600	8.600	7.970
6910300		weitere Mitgliedsbeiträge	100		65
6910230		Mitgliedsbeitrag Gefahrgutüberwachung			
6993000		übrige sonstige betriebliche Aufwendungen	150	150	348
14		Abschreibungen	11.967	12.504	13.504
6611000		Abschr. auf Konzessionen u. a. Schutzrechte	1.757	1.756	1.757
6620000		Abschr. Gebäude u. -einr. , SachAnlag., InfrStrktV	8.528	8.528	8.528
6645000		Abschr. auf Geschäftsausstattung	1.682	2.220	3.219
7354910		Zinsdienstumlage			
18		Sonstige ordentliche Aufwendungen	120	120	86
7030000		Kfz-Steuer	120	120	86
19		Summe der ordentlichen Aufwendungen (Pos. 11 - 18)	452.837	392.184	346.503
20		Verwaltungsergebnis (Pos. 10 ./ Ps. 19)	440.485	385.832	345.810
24		Ordentliches Ergebnis (Pos. 20 + Pos. 23)	440.485	385.832	345.810
25		Außerordentliche Erträge			4.036
5989000		sonstige periodenfremde Erträge			4.036
26		Außerordentliche Aufwendungen			4.105
7970000		periodenfremde Aufwendungen			4.005
7990000		sonstige außerordentliche Aufwendungen			100
27		Außerordentliches Ergebnis (Pos. 25 ./ Pos. 26)			8.141
28		Jahresergebnis vor Intern.LLeistungsbez.	440.485	385.832	353.951
29		Erträge der Internen Leistungsbeziehungen	-126.500	-109.000	-208.300
30		Aufwendungen der Internen Leistungsbeziehungen	58.600	42.700	51.000
31		Saldo der Internen Leistungsbeziehungen	-67.900	-66.300	-157.300
32		Jahresergebnis nach Internen Leistungsbeziehungen	372.585	319.532	196.651

Kurzfassung 2024

**Teilergebnisplan
Kostenstelle 111.3010 Personalwesen**

Stadt Rauschenberg

Produktbereich 01 Innere Verwaltung
Produktgruppe 111 Verwaltungssteuerung und -service
Produkt 111.30 Personalwesen
Kostenstelle 111.3010 Personalwesen

		Haushaltsansatz			
Nr.	Konten	Bezeichnung	2024	2023	Ergebnis des Jahresabschlusses 2022
5422100		Zuweisungen kommunaler Entwicklungsfond			
11		Personalaufwendungen	134.200	126.600	172.632
6201000		Entg. für geleist. Arbeitszeit (einschl. Zulagen)	45.000	42.000	103.945
6201030		Entg. sonst. Beschäftigte (Aushilfen)			62
6211000		Leistungsentgelt Beschäftigte	35.000	32.000	
6401000		AG-Anteil zur Sozialvers. Entgeltbereich	9.500	9.000	21.246
6401100		AG-Anteil zur Sozialvers. sonst. Beschäftigte			12
6470000		Zukunftsicherung/Zusatzversorg. Entgeltbereich	2.700	1.600	6.271
6470200		Sanierungsgeld ZV-Kasse	34.000	34.000	33.354
6504000		Aufw. Betriebsarzt, Arbeitssicherheit	5.000	5.000	5.950
6560000		Aufw. für Belegschaftsveranstaltungen	3.000	3.000	1.792
13		Aufwendungen für Sach- und Dienstleistungen	18.250	19.150	14.948
6070000		Aufw. für Berufskleidung, Arbeitsschutzmittel	500	500	131
6166000		Wartungskosten			402
6171050		Aufwendungen Personalkostenabr. Landkreis	14.000	12.500	13.846
6171100		Softwarepflegekosten allgemein	2.000	3.500	
6171110		Aufwendungen EDV	600	600	
6779000		Aufw. für andere Beratungsleistungen		1.000	
6840000		amtliche Bekanntmachungen	500	500	
6850000		Reisekosten	150	50	273
6880000		Aufw. Für Fort- und Weiterbildung	500	500	270
6910230		Mitgliedsbeitrag Gefahrgutüberwachung			
6993000		übrige sonstige betriebliche Aufwendungen			26
7354910		Zinsdienstumlage			
19		Summe der ordentlichen Aufwendungen (Pos. 11 - 18)	152.450	145.750	187.580
20		Verwaltungsergebnis (Pos. 10 ./ Ps. 19)	152.450	145.750	187.580
24		Ordentliches Ergebnis (Pos. 20 + Pos. 23)	152.450	145.750	187.580
28		Jahresergebnis vor Intern.LLeistungsbez.	152.450	145.750	187.580
29		Erträge der Internen Leistungsbeziehungen	-31.000	-30.000	-33.000
31		Saldo der Internen Leistungsbeziehungen	-31.000	-30.000	-33.000
32		Jahresergebnis nach internen Leistungsbeziehungen	121.450	115.750	154.580

Kurzfassung 2024

**Teilergebnisplan
Kostenstelle 111.4010 Grundstücks- und Gebäudemanagement**

Stadt Rauschenberg

Produktbereich	01	Innere Verwaltung
Produktgruppe	111	Verwaltungssteuerung und -service
Produkt	111.40	Grundstücks- und Gebäudemanagement
Kostenstelle	111.4010	Grundstücks- und Gebäudemanagement

		Haushaltsansatz			
Nr.	Konten	Bezeichnung	2024	2023	Ergebnis des Jahresabschlusses 2022
01		Privatrechtliche Leistungsentgelte	-215.000	-172.500	-274.284
5003000		Mieteinnahmen	-19.000	-10.000	-11.622
5004100		Pachteinnahmen	-16.000	-12.500	-13.826
5004200		Nutzungsentgelt Windkraftanlage	-180.000	-150.000	-248.836
5422100		Zuweisungen kommunaler Entwicklungsfond			
08		Ertr.a.Aufl.v.Sonderp.a.Inv.zuw.-zusch.u.-Beitr.	-3.108	-3.109	-3.107
5460100		Erträge Auflös SOPO Invest vom öffentl Bereich	-3.057	-3.058	-3.056
5461000		Erträge Auflös SOPO Invest nicht öffentl Bereich	-51	-51	-51
09		Sonstige ordentliche Erträge	-6.500	-6.000	-11.832
5300100		Nebenerlöse aus Vermietung und Verpachtung	-6.500	-6.000	-9.292
5399000		andere sonstige betriebliche Erträge			-1.783
5399040		verschiedene Kostenerstattungen			-757
10		Summe der ordentlichen Erträge (Pos. 1 - 9)	-224.608	-181.609	-289.223
11		Personalaufwendungen	64.600	84.100	77.417
6201000		Entg. für geleist. Arbeitszeit (einschl. Zulagen)	20.400	43.200	44.427
6201030		Entg. sonst. Beschäftigte (Aushilfen)	28.500	21.500	15.455
6401000		AG-Anteil zur Sozialvers. Entgeltbereich	5.500	9.200	9.510
6401100		AG-Anteil zur Sozialvers. sonst. Beschäftigte	7.700	6.500	4.583
6470000		Zukunftsicherung/Zusatzversorg. Entgeltbereich	1.200	2.800	2.748
6470100		Zusatzversorgung sonst. Beschäftigte (Aushilfen)	1.300	900	695
13		Aufwendungen für Sach- und Dienstleistungen	20.770	30.770	29.733
6051000		Strom	2.000	2.000	4.165
6053000		Nahwärme	3.500	3.500	2.530
6056000		Wasser	800	800	2.503
6057000		Abwasser	2.500	2.500	3.316
6058000		Müll	800	800	1.632
6061000		Materialaufw. für Gebäude u. Außenanlagen			671
6063000		Materialaufw. für Einrichtungen und Ausstattungen	1.000	2.000	1.096
6161000		Instandh. Gebäude, Außenanl. (Bauunterhaltung)	1.000	10.000	1.694
6163000		Instandh. von Einrichtungen und Ausstattungen	1.000	1.000	4.560
6166000		Wartungskosten			269
6701000		Mieten, Pachten, Erbbauzinsen	2.100	2.100	1.376
6730000		Gebühren	200	200	203
6771000		Aufw. für Sachverst., Rechtsanwälte u. Gerichtskosten			65
6900100		Beiträge f. Gebäudebezogene Versicherungen	5.500	5.500	5.288
6910230		Mitgliedsbeitrag Gefahrgutüberwachung			
6993000		übrige sonstige betriebliche Aufwendungen	370	370	365
14		Abschreibungen	30.144	25.852	25.577
6615000		Abschr. aktivierte Investzuw.,-zuschüsse u. -beitr	3.350	3.351	3.350
6620000		Abschr. Gebäude u. -einr. , SachAnlag., InfrStrktV	26.794	22.502	22.227
7354910		Zinsdienstumlage			
18		Sonstige ordentliche Aufwendungen	3.700	3.700	3.832
7020000		Grundsteuer	3.700	3.700	3.832
19		Summe der ordentlichen Aufwendungen (Pos. 11 - 18)	119.214	144.422	136.559

Kurzfassung 2024

**Teilergebnisplan
Kostenstelle 111.4010 Grundstücks- und Gebäudemanagement**

Stadt Rauschenberg

		Haushaltsansatz			
Nr.	Konten	Bezeichnung	2024	2023	Ergebnis des Jahresabschlusses 2022
20		Verwaltungsergebnis (Pos. 10 ./ Ps. 19)	-105.394	-37.187	-152.664
24		Ordentliches Ergebnis (Pos. 20 + Pos. 23)	-105.394	-37.187	-152.664
25		Außerordentliche Erträge			-192.311
5910000		Ertr. aus der Veräuß.von Grundst.,Gebäud.u.Anlagen			-192.311
26		Außerordentliche Aufwendungen			654
7970000		periodenfremde Aufwendungen			654
27		Außerordentliches Ergebnis (Pos. 25 ./ Pos. 26)			-191.657
28		Jahresergebnis vor Intern.LLeistungsbez.	-105.394	-37.187	-344.321
29		Erträge der Internen Leistungsbeziehungen	-25.500	-31.000	-34.000
30		Aufwendungen der Internen Leistungsbeziehungen	9.400	5.700	10.100
31		Saldo der Internen Leistungsbeziehungen	-16.100	-25.300	-23.900
32		Jahresergebnis nach Internen Leistungsbeziehungen	-121.494	-62.487	-368.221

Kurzfassung 2024

**Teilergebnisplan
Kostenstelle 111.5010 Bauhof**

Stadt Rauschenberg

Produktbereich 01 Innere Verwaltung
Produktgruppe 111 Verwaltungssteuerung und -service
Produkt 111.50 Bauhof
Kostenstelle 111.5010 Bauhof

		Haushaltsansatz			
Nr.	Konten	Bezeichnung	2024	2023	Ergebnis des Jahresabschlusses 2022
01		Privatrechtliche Leistungsentgelte	-100	-50	
5090000		sonstige Umsatzerlöse	-100	-50	
5422100		Zuweisungen kommunaler Entwicklungsfond			
08		Ertr.a.Aufl.v.Sonderp.a.Inv.zuw.-zusch.u.-Beitr.	-23.407	-23.408	-23.636
5460100		Erträge Auflös SOPO Invest vom öffentl Bereich	-9.019	-9.019	-9.018
5462000		Erträge Auflösung von SOPO Investitionsbeiträgen	-14.389	-14.388	-14.618
09		Sonstige ordentliche Erträge	-1.400	-900	-1.777
5399000		andere sonstige betriebliche Erträge	-700	-500	-255
5399020		Kostenerstattungen Bauhof	-500	-200	-1.142
5399040		verschiedene Kostenerstattungen	-200	-200	-380
10		Summe der ordentlichen Erträge (Pos. 1 - 9)	-24.907	-24.358	-25.413
11		Personalaufwendungen	552.880	509.300	491.965
6201000		Entg. für geleist. Arbeitszeit (einschl. Zulagen)	413.800	400.000	383.743
6201030		Entg. sonst. Beschäftigte (Aushilfen)			267
6401000		AG-Anteil zur Sozialvers. Entgeltbereich	111.730	83.000	82.260
6470000		Zukunftsicherung/Zusatzversorg. Entgeltbereich	24.850	23.800	23.039
6504000		Aufw. Betriebsarzt, Arbeitssicherheit	2.500	2.500	2.657
13		Aufwendungen für Sach- und Dienstleistungen	153.400	164.830	147.094
6010100		Aufwendungen f. Büromaterial	100	100	
6051000		Strom	2.800	3.500	2.137
6053000		Nahwärme	8.300	8.300	4.131
6055000		Treibstoffe	23.000	23.000	26.267
6056000		Wasser	200	200	217
6057000		Abwasser	1.500	1.500	1.431
6058000		Müll	800		
6061000		Materialaufw. für Gebäude u. Außenanlagen			2.004
6063000		Materialaufw. für Einrichtungen und Ausstattungen	5.000	5.000	23.611
6065000		Materialaufw. für Straßen, Wege, Plätze u.ä.			6.391
6069000		sonstiger Aufw. für Reparatur u. Instandhaltung	3.000	1.000	2.513
6069010		Aufwendungen f. Maschinen u. Geräte	3.000	3.000	4.064
6070000		Aufw. für Berufskleidung, Arbeitsschutzmittel	6.500	6.500	5.346
6081000		Reinigungsmaterial			37
6089000		übriger sonstiger Materialaufwand			1.489
6163000		Instandh. von Einrichtungen und Ausstattungen	2.000	4.000	2.928
6164000		Instandhaltung von Fahrzeugen	15.000	25.000	9.531
6171110		Aufwendungen EDV	1.000	1.000	2.012
6710000		Leasing	63.000	63.000	37.558
6730000		Gebühren	700	700	269
6750000		Bankspesen / Kosten d. Geldverkehrs u.d. Kapitalbe		30	
6810000		Aufw. für Zeitungen u Fachlit. d. Verw. u ähnl. Ei			116
6832000		Telefonkosten	1.200	1.200	958
6880000		Aufw. Für Fort- und Weiterbildung	500	500	1.110
6900100		Beiträge f. Gebäudebezogene Versicherungen	3.700	3.700	3.204
6901000		Kfz-Versicherungsbeiträge	9.000	9.000	7.675

Kurzfassung 2024

**Teilergebnisplan
Kostenstelle 111.5010 Bauhof**

Stadt Rauschenberg

		Haushaltsansatz			
Nr.	Konten	Bezeichnung	2024	2023	Ergebnis des Jahresabschlusses 2022
6909000		Beiträge für sonstige Versicherungen	3.000	4.500	1.992
6910300		weitere Mitgliedsbeiträge	100	100	75
6910230		Mitgliedsbeitrag Gefahrgutüberwachung			
6993000		übrige sonstige betriebliche Aufwendungen			26
14		Abschreibungen	67.551	72.181	77.052
6620000		Abschr. Gebäude u. -einr. , SachAnlag., InfrStrktV	60.465	63.430	64.500
6630000		Abschr. auf techn. Anlagen u. Maschinen	950	757	2.220
6642000		Abschr. auf Betriebsausstattung	6.135	5.495	4.452
6643000		Abschr. auf Fuhrpark		2.500	5.880
7354910		Zinsdienstumlage			
18		Sonstige ordentliche Aufwendungen	1.800	1.800	1.701
7030000		Kfz-Steuer	1.800	1.800	1.701
19		Summe der ordentlichen Aufwendungen (Pos. 11 - 18)	775.631	748.111	717.812
20		Verwaltungsergebnis (Pos. 10 ./ Ps. 19)	750.724	723.753	692.399
24		Ordentliches Ergebnis (Pos. 20 + Pos. 23)	750.724	723.753	692.399
26		Außerordentliche Aufwendungen			971
7911000		außerplanmäß. Abschr. auf Sachanlagen			372
7970000		periodenfremde Aufwendungen			599
27		Außerordentliches Ergebnis (Pos. 25 ./ Pos. 26)			971
28		Jahresergebnis vor Intern.LLeistungsbez.	750.724	723.753	693.370
29		Erträge der Internen Leistungsbeziehungen	-283.000	-270.000	-235.000
30		Aufwendungen der Internen Leistungsbeziehungen			3.000
31		Saldo der Internen Leistungsbeziehungen	-283.000	-270.000	-232.000
32		Jahresergebnis nach Internen Leistungsbeziehungen	467.724	453.753	461.370

Kurzfassung 2024

**Teilergebnisplan
Kostenstelle 111.6010 Finanzdienstleistungen, Stadtkasse**

Stadt Rauschenberg

Produktbereich 01 Innere Verwaltung
Produktgruppe 111 Verwaltungssteuerung und -service
Produkt 111.60 Finanzen
Kostenstelle 111.6010 Finanzdienstleistungen, Stadtkasse

		Haushaltsansatz			
Nr.	Konten	Bezeichnung	2024	2023	Ergebnis des Jahresabschlusses 2022
5422100		Zuweisungen kommunaler Entwicklungsfond			
11		Personalaufwendungen	75.180	59.100	70.057
6201000		Entg. für geleist. Arbeitszeit (einschl. Zulagen)	56.000	46.500	55.132
6401000		AG-Anteil zur Sozialvers. Entgeltbereich	15.800	9.800	11.693
6470000		Zukunftsicherung/Zusatzversorg. Entgeltbereich	3.380	2.800	3.233
13		Aufwendungen für Sach- und Dienstleistungen	26.880	26.880	25.050
6139030		Kosten Kreisvollziehungsdienst	2.000	2.000	2.490
6171400		Softwarepflegekosten Finanzprogramm	1.850	1.850	1.840
6171410		Produktionskosten Finanzprogramm	22.500	22.500	20.308
6750000		Bankspesen / Kosten d. Geldverkehrs u.d. Kapitalbe	30	30	38
6880000		Aufw. Für Fort- und Weiterbildung	500	500	375
6910230		Mitgliedsbeitrag Gefahrgutüberwachung			
7354910		Zinsdienstumlage			
19		Summe der ordentlichen Aufwendungen (Pos. 11 - 18)	102.060	85.980	95.107
20		Verwaltungsergebnis (Pos. 10 ./ Ps. 19)	102.060	85.980	95.107
21		Finanzerträge	-18.100	-11.100	-14.545
5761000		Säumniszuschläge	-11.000	-7.000	-8.931
5762000		Mahngebühren öff.-rechtl.	-4.000	-4.000	-2.544
5790900		Übrige sonstige Zinsen und ähnl. Erträge	-3.100	-100	-3.070
23		Finanzergebnis (Pos. 21 - Pos. 22)	-18.100	-11.100	-14.545
24		Ordentliches Ergebnis (Pos. 20 + Pos. 23)	83.960	74.880	80.562
25		Außerordentliche Erträge			139
5989000		sonstige periodenfremde Erträge			156
5990900		sonstige außerordentliche Erträge			-10
27		Außerordentliches Ergebnis (Pos. 25 ./ Pos. 26)			139
28		Jahresergebnis vor Intern.LLeistungsbez.	83.960	74.880	80.701
29		Erträge der Internen Leistungsbeziehungen	-29.500	-24.500	-24.000
30		Aufwendungen der Internen Leistungsbeziehungen	14.700	12.300	16.000
31		Saldo der Internen Leistungsbeziehungen	-14.800	-12.200	-8.000
32		Jahresergebnis nach Internen Leistungsbeziehungen	69.160	62.680	72.701

Kurzfassung 2024

**Teilergebnisplan
Kostenstelle 121.1010 Statistik und Wahlen**

Stadt Rauschenberg

Produktbereich	02	Sicherheit und Ordnung
Produktgruppe	121	Statistiken und Wahlen
Produkt	121.10	Statistik und Wahlen
Kostenstelle	121.1010	Statistik und Wahlen

		Haushaltsansatz			
Nr.	Konten	Bezeichnung	2024	2023	Ergebnis des Jahresabschlusses 2022
5422100		Zuweisungen kommunaler Entwicklungsfond			
09		Sonstige ordentliche Erträge	-2.000	-1.500	-2.279
5399041		Erstattung Wahlkosten	-2.000	-1.500	-2.279
10		Summe der ordentlichen Erträge (Pos. 1 - 9)	-2.000	-1.500	-2.279
13		Aufwendungen für Sach- und Dienstleistungen	19.200	11.150	6.267
6010100		Aufwendungen f. Büromaterial	1.500	1.000	370
6063000		Materialaufw. für Einrichtungen und Ausstattungen	300	300	
6131000		Aufw. Entsch. ehrenamtl. Tätige (sow. N. Hkto 678)	9.000	4.500	4.260
6171110		Aufwendungen EDV	3.000	2.000	
6171200		Verarbeitungskosten PC Wahl	700	700	492
6810000		Aufw. für Zeitungen u Fachlit. d. Verw. u ähnl. Ei	600	300	313
6820000		Porto und Versandkosten	3.000	1.500	247
6880000		Aufw. Für Fort- und Weiterbildung	500	500	400
6909000		Beiträge für sonstige Versicherungen	300	150	105
6910230		Mitgliedsbeitrag Gefahrgutüberwachung			
6993000		übrige sonstige betriebliche Aufwendungen	200	100	66
6993820		Fahrtkosten	100	100	14
7354910		Zinsdienstumlage			
19		Summe der ordentlichen Aufwendungen (Pos. 11 - 18)	19.200	11.150	6.267
20		Verwaltungsergebnis (Pos. 10 ./ Ps. 19)	17.200	9.650	3.988
24		Ordentliches Ergebnis (Pos. 20 + Pos. 23)	17.200	9.650	3.988
28		Jahresergebnis vor Intern.LLeistungsbez.	17.200	9.650	3.988
30		Aufwendungen der Internen Leistungsbeziehungen	20.900	14.200	9.000
31		Saldo der Internen Leistungsbeziehungen	20.900	14.200	9.000
32		Jahresergebnis nach Internen Leistungsbeziehungen	38.100	23.850	12.988

Kurzfassung 2024

**Teilergebnisplan
Kostenstelle 122.1010 Allgemeine Sicherheit und Ordnung**

Stadt Rauschenberg

Produktbereich	02	Sicherheit und Ordnung
Produktgruppe	122	Ordnungsangelegenheiten
Produkt	122.10	Allgemeine Sicherheit und Ordnung
Kostenstelle	122.1010	Allgemeine Sicherheit und Ordnung

		Haushaltsansatz			
Nr.	Konten	Bezeichnung	2024	2023	Ergebnis des Jahresabschlusses 2022
02		Öffentlich-rechtliche Leistungsentgelte	-351.900	-300.000	-389.922
5101000		öffentlich rechtliche Verwaltungsgebühren	-11.900	-10.000	-10.870
5101010		Plakatanschlagenschädigung			-40
5150000		Erträge aus Bußgeldern u Verwarnungen	-340.000	-290.000	-379.012
5422100		Zuweisungen kommunaler Entwicklungsfond			
08		Ertr.a.Aufl.v.Sonderp.a.Inv.zuw.-zusch.u.-Beitr.	-52	-48	
5461000		Erträge Auflös SOPO Invest nicht öffentl Bereich	-52	-48	
10		Summe der ordentlichen Erträge (Pos. 1 - 9)	-351.952	-300.048	-389.922
11		Personalaufwendungen	97.200	44.800	
6201000		Entg. für geleist. Arbeitszeit (einschl. Zulagen)	80.400	35.000	
6401000		AG-Anteil zur Sozialvers. Entgeltbereich	13.800	7.500	
6470000		Zukunftssicherung/Zusatzversorg. Entgeltbereich	3.000	2.300	
13		Aufwendungen für Sach- und Dienstleistungen	70.475	77.300	67.520
6051000		Strom	400	400	-36
6171100		Softwarepflegekosten allgemein		900	
6171110		Aufwendungen EDV	900		
6171240		Aufwendungen Verkehrsüberwachung	8.000	13.000	6.712
6171241		Gefahrgutüberwachung		3.500	2.171
6171600		Aufwendungen Schiedsamt	500	500	246
6710000		Leasing	45.000	45.000	44.953
6810000		Aufw. für Zeitungen u Fachlit. d. Verw. u ähnl. Ei	600	600	725
6820000		Porto und Versandkosten	8.000	8.000	8.808
6850000		Reisekosten	400	400	308
6880000		Aufw. Für Fort- und Weiterbildung	175	500	1.452
6910210		Beitrag Verein Tierheim e. V.	4.500	4.500	2.103
6910230		Mitgliedsbeitrag Gefahrgutüberwachung	2.000		
6993000		übrige sonstige betriebliche Aufwendungen			50
6993820		Fahrtkosten			28
14		Abschreibungen	275	109	
6620000		Abschr. Gebäude u. -einr. , SachAnlag., InfrStrktV	275	109	
7354910		Zinsdienstumlage			
19		Summe der ordentlichen Aufwendungen (Pos. 11 - 18)	167.950	122.209	67.520
20		Verwaltungsergebnis (Pos. 10 ./ Ps. 19)	-184.002	-177.839	-322.402
24		Ordentliches Ergebnis (Pos. 20 + Pos. 23)	-184.002	-177.839	-322.402
26		Außerordentliche Aufwendungen		2.500	
7970000		periodenfremde Aufwendungen		2.500	
27		Außerordentliches Ergebnis (Pos. 25 ./ Pos. 26)		2.500	
28		Jahresergebnis vor Intern.LLeistungsbez.	-184.002	-175.339	-322.402
29		Erträge der Internen Leistungsbeziehungen	-39.000	-11.500	
30		Aufwendungen der Internen Leistungsbeziehungen	6.000	12.000	46.100
31		Saldo der Internen Leistungsbeziehungen	-33.000	500	46.100
32		Jahresergebnis nach Internen Leistungsbeziehungen	-217.002	-174.839	-276.302

Kurzfassung 2024

**Teilergebnisplan
Kostenstelle 122.2010 Meldewesen**

Stadt Rauschenberg

Produktbereich 02 Sicherheit und Ordnung
Produktgruppe 122 Ordnungsangelegenheiten
Produkt 122.20 Meldewesen
Kostenstelle 122.2010 Meldewesen

		Haushaltsansatz			
Nr.	Konten	Bezeichnung	2024	2023	Ergebnis des Jahresabschlusses 2022
02		Öffentlich-rechtliche Leistungsentgelte	-32.000	-32.000	-29.250
5101000		öffentlich rechtliche Verwaltungsgebühren	-32.000	-32.000	-28.510
5150000		Erträge aus Bußgeldern u Verwarnungen			-740
5422100		Zuweisungen kommunaler Entwicklungsfond			
10		Summe der ordentlichen Erträge (Pos. 1 - 9)	-32.000	-32.000	-29.250
11		Personalaufwendungen	103.000	80.200	62.419
6201000		Entg. für geleist. Arbeitszeit (einschl. Zulagen)	77.300	63.000	49.077
6401000		AG-Anteil zur Sozialvers. Entgeltbereich	20.900	13.500	10.472
6470000		Zukunftsicherung/Zusatzversorg. Entgeltbereich	4.800	3.700	2.871
13		Aufwendungen für Sach- und Dienstleistungen	30.250	26.110	23.673
6010100		Aufwendungen f. Büromaterial	500	500	563
6063000		Materialaufw. für Einrichtungen und Ausstattungen			148
6101000		Fremdleist. für Erzeugnisse u. and. Umsatzleist.	18.000	18.000	16.334
6171110		Aufwendungen EDV	5.000	860	2
6171220		Verarbeitungskosten EWO	6.250	6.250	6.613
6820000		Porto und Versandkosten			6
6850000		Reisekosten	200	200	
6880000		Aufw. Für Fort- und Weiterbildung	300	300	
6910230		Mitgliedsbeitrag Gefahrgutüberwachung			
6993000		übrige sonstige betriebliche Aufwendungen			8
7354910		Zinsdienstumlage			
19		Summe der ordentlichen Aufwendungen (Pos. 11 - 18)	133.250	106.310	86.092
20		Verwaltungsergebnis (Pos. 10 ./ Ps. 19)	101.250	74.310	56.842
24		Ordentliches Ergebnis (Pos. 20 + Pos. 23)	101.250	74.310	56.842
28		Jahresergebnis vor Intern.LLeistungsbez.	101.250	74.310	56.842
29		Erträge der Internen Leistungsbeziehungen	-10.300	-8.500	-3.000
30		Aufwendungen der Internen Leistungsbeziehungen			21.000
31		Saldo der Internen Leistungsbeziehungen	-10.300	-8.500	18.000
32		Jahresergebnis nach Internen Leistungsbeziehungen	90.950	65.810	74.842

Kurzfassung 2024

**Teilergebnisplan
Kostenstelle 122.3010 Personenstandswesen**

Stadt Rauschenberg

Produktbereich 02 Sicherheit und Ordnung
Produktgruppe 122 Ordnungsangelegenheiten
Produkt 122.30 Personenstandswesen
Kostenstelle 122.3010 Personenstandswesen

		Haushaltsansatz			
Nr.	Konten	Bezeichnung	2024	2023	Ergebnis des Jahresabschlusses 2022
02		Öffentlich-rechtliche Leistungsentgelte	-6.000	-5.000	-10.478
5101000		öffentlich rechtliche Verwaltungsgebühren	-6.000	-5.000	-5.503
5110000		öffentlich rechtliche Benutzungsgebühren			-4.975
5422100		Zuweisungen kommunaler Entwicklungsfond			
10		Summe der ordentlichen Erträge (Pos. 1 - 9)	-6.000	-5.000	-10.478
11		Personalaufwendungen	81.350	52.350	28.195
6201000		Entg. für geleist. Arbeitszeit (einschl. Zulagen)	62.250	42.000	23.349
6201030		Entg. sonst. Beschäftigte (Aushilfen)			62
6401000		AG-Anteil zur Sozialvers. Entgeltbereich	16.850	8.800	4.785
6470000		Zukunftsicherung/Zusatzversorg. Entgeltbereich	2.250	1.550	
13		Aufwendungen für Sach- und Dienstleistungen	7.185	10.485	6.480
6010100		Aufwendungen f. Büromaterial	400	400	
6010110		Aufwendungen f. Stammbücher	200	200	252
6063000		Materialaufw. für Einrichtungen und Ausstattungen	250	250	
6171110		Aufwendungen EDV	400	400	504
6171210		Softwarepflegekosten AUTISTA	3.500	4.500	2.831
6810000		Aufw. für Zeitungen u Fachlit. d. Verw. u ähnl. Ei	650	650	842
6850000		Reisekosten	200	500	
6880000		Aufw. Für Fort- und Weiterbildung	1.500	3.500	1.767
6910300		weitere Mitgliedsbeiträge	85	85	85
6910230		Mitgliedsbeitrag Gefahrgutüberwachung			
6993820		Fahrtkosten			200
7354910		Zinsdienstumlage			
19		Summe der ordentlichen Aufwendungen (Pos. 11 - 18)	88.535	62.835	34.675
20		Verwaltungsergebnis (Pos. 10 ./ Ps. 19)	82.535	57.835	24.197
24		Ordentliches Ergebnis (Pos. 20 + Pos. 23)	82.535	57.835	24.197
26		Außerordentliche Aufwendungen			1
27		Außerordentliches Ergebnis (Pos. 25 ./ Pos. 26)			1
28		Jahresergebnis vor Intern.LLeistungsbez.	82.535	57.835	24.198
29		Erträge der Internen Leistungsbeziehungen	-32.000	-26.000	-26.000
31		Saldo der Internen Leistungsbeziehungen	-32.000	-26.000	-26.000
32		Jahresergebnis nach Internen Leistungsbeziehungen	50.535	31.835	-1.802

Kurzfassung 2024

Teilergebnisplan Produkt 126.10 Brandschutz, Feuerwehren

Stadt Rauschenberg

Produktbereich	02	Sicherheit und Ordnung
Produktgruppe	126	Brand- und Katastrophenschutz
Produkt	126.10	Brandschutz, Feuerwehren

		Haushaltsansatz			
Nr.	Konten	Bezeichnung	2024	2023	Ergebnis des Jahresabschlusses 2022
01		Privatrechtliche Leistungsentgelte	-5.100	-5.020	-5.016
5003000		Mieteinnahmen	-5.100	-5.020	-5.016
02		Öffentlich-rechtliche Leistungsentgelte	-6.300	-6.000	
5110000		öffentlich rechtliche Benutzungsgebühren	-6.300	-6.000	
5422100		Zuweisungen kommunaler Entwicklungsfond			
08		Ertr.a.Aufl.v.Sonderp.a.Inv.zuw.-zusch.u.-Beitr.	-25.937	-22.620	-23.403
5460100		Erträge Auflös SOPO Invest vom öffentl Bereich	-25.937	-22.620	-23.403
09		Sonstige ordentliche Erträge	-2.900	-2.320	-2.223
5300100		Nebenerlöse aus Vermietung und Verpachtung	-2.200	-1.700	-1.800
5399000		andere sonstige betriebliche Erträge	-700	-620	-423
10		Summe der ordentlichen Erträge (Pos. 1 - 9)	-40.237	-35.960	-30.642
11		Personalaufwendungen	18.440	28.400	18.703
6201000		Entg. für geleist. Arbeitszeit (einschl. Zulagen)	11.650	8.100	9.121
6201030		Entg. sonst. Beschäftigte (Aushilfen)	1.680	15.200	1.680
6401000		AG-Anteil zur Sozialvers. Entgeltbereich		1.730	1.628
6401100		AG-Anteil zur Sozialvers. sonst. Beschäftigte	2.120	300	1.084
6470000		Zukunftsicherung/Zusatzversorg. Entgeltbereich	490	470	324
6470100		Zusatzversorgung sonst. Beschäftigte (Aushilfen)		100	209
6504000		Aufw. Betriebsarzt, Arbeitssicherheit			199
6504100		Tauglichkeitsuntersuchungen Feuerwehr	2.500	2.500	4.458
13		Aufwendungen für Sach- und Dienstleistungen	176.650	189.600	234.329
6010100		Aufwendungen f. Büromaterial	400	400	
6051000		Strom	4.800	4.800	6.226
6052000		Gas	4.000	5.000	2.895
6053000		Nahwärme	11.000	13.000	8.878
6055000		Treibstoffe	5.000	5.000	7.064
6056000		Wasser	800	800	897
6057000		Abwasser	2.000	2.000	1.801
6058000		Müll	900	900	852
6061000		Materialaufw. für Gebäude u. Außenanlagen			20
6063000		Materialaufw. für Einrichtungen und Ausstattungen	10.000	12.000	10.987
6069000		sonstiger Aufw. für Reparatur u. Instandhaltung	1.900	4.000	2.077
6069010		Aufwendungen f. Maschinen u. Geräte			166
6070000		Aufw. für Berufskleidung, Arbeitsschutzmittel	30.000	30.000	33.608
6070100		Aufwendungen Atemschutz	5.000	4.000	7.172
6081000		Reinigungsmaterial			38
6131000		Aufw. Entsch. ehrenamtl. Tätige (sow. N. Hkto 678)	19.000	18.000	17.190
6131010		Verdienstaussfall Feuerwehr	3.000	3.000	5.555
6161000		Instandh. Gebäude, Außenanl. (Bauunterhaltung)			13
6163000		Instandh. von Einrichtungen und Ausstattungen	8.000	8.000	14.618
6164000		Instandhaltung von Fahrzeugen	10.000	10.000	24.276
6166000		Wartungskosten	7.000	7.000	9.400
6171110		Aufwendungen EDV	1.000	1.000	284
6171242		Kosten Florix	600	600	412
6171243		Wartung Sirenen	4.000	900	6.246

Kurzfassung 2024

**Teilergebnisplan
Produkt 126.10 Brandschutz, Feuerwehren**

Stadt Rauschenberg

Nr.	Konten	Bezeichnung	Haushaltsansatz		Ergebnis des Jahresabschlusses 2022
			2024	2023	
6710000		Leasing	2.200	2.200	
6730000		Gebühren	500	500	1.315
6779100		Aufwendungen für Planungsleistungen	5.000	5.000	18.002
6810000		Aufw. für Zeitungen u Fachlit. d. Verw. u ähnl. Ei	50	50	
6832000		Telefonkosten	3.600	3.600	4.242
6850000		Reisekosten	500	500	109
6862000		Aufw. für Gästebewirtung (Repräsentation)		6.000	
6862010		Aufw. Ehrungen und Jubiläen	200	200	240
6880000		Aufw. Für Fort- und Weiterbildung	15.000	20.000	26.938
6900100		Beiträge f. Gebäudebezogene Versicherungen	6.000	6.000	5.613
6901000		Kfz-Versicherungsbeiträge	5.500	5.500	4.656
6909000		Beiträge für sonstige Versicherungen	6.500	6.500	5.919
6910100		Beitrag Kreisfeuerwehrverband	500	450	567
6910230		Mitgliedsbeitrag Gefahrgutüberwachung			
6993000		übrige sonstige betriebliche Aufwendungen	2.500	2.500	6.005
6993810		Aufw. Getränke	200	200	50
14		Abschreibungen	108.585	110.851	102.116
6620000		Abschr. Gebäude u. -einr., SachAnlag., InfrStrktV	55.896	58.487	55.168
6630000		Abschr. auf techn. Anlagen u. Maschinen	4.095	3.415	2.459
6641000		Abschr. auf andere Anlagen	10.709	10.708	10.709
6642000		Abschr. auf Betriebsausstattung	3.038	3.038	2.417
6643000		Abschr. auf Fuhrpark	33.017	33.413	30.074
6645000		Abschr. auf Geschäftsausstattung	1.830	1.790	1.289
15		Aufw.f. Zuweisungen und Zuschüsse s.bes.Finanzaufw	4.000	1.000	38
7128070		Zuschuss an Freiwillige Feuerwehr	4.000	1.000	38
7354910		Zinsdienstumlage			
18		Sonstige ordentliche Aufwendungen	300	300	280
7030000		Kfz-Steuer	300	300	280
19		Summe der ordentlichen Aufwendungen (Pos. 11 - 18)	307.975	330.151	355.466
20		Verwaltungsergebnis (Pos. 10 ./ Ps. 19)	267.738	294.191	324.824
24		Ordentliches Ergebnis (Pos. 20 + Pos. 23)	267.738	294.191	324.824
26		Außerordentliche Aufwendungen			1.400
7970000		periodenfremde Aufwendungen			1.400
27		Außerordentliches Ergebnis (Pos. 25 ./ Pos. 26)			1.400
28		Jahresergebnis vor Intern.LLeistungsbez.	267.738	294.191	326.224
30		Aufwendungen der Internen Leistungsbeziehungen	19.400	15.100	15.000
31		Saldo der Internen Leistungsbeziehungen	19.400	15.100	15.000
32		Jahresergebnis nach Internen Leistungsbeziehungen	287.138	309.291	341.224

Kurzfassung 2024

**Teilergebnisplan
Kostenstelle 126.1010 FW Albshausen**

Stadt Rauschenberg

Produktbereich 02 Sicherheit und Ordnung
Produktgruppe 126 Brand- und Katastrophenschutz
Produkt 126.10 Brandschutz, Feuerwehren
Kostenstelle 126.1010 FW Albshausen

		Haushaltsansatz			
Nr.	Konten	Bezeichnung	2024	2023	Ergebnis des Jahresabschlusses 2022
5422100		Zuweisungen kommunaler Entwicklungsfond			
11		Personalaufwendungen	2.350	2.100	
6201000		Entg. für geleist. Arbeitszeit (einschl. Zulagen)	1.750	1.650	
6401000		AG-Anteil zur Sozialvers. Entgeltbereich		350	
6401100		AG-Anteil zur Sozialvers. sonst. Beschäftigte	480		
6470000		Zukunftssicherung/Zusatzversorg. Entgeltbereich	120	100	
13		Aufwendungen für Sach- und Dienstleistungen			1.042
6051000		Strom			689
6056000		Wasser			128
6057000		Abwasser			-16
6131010		Verdienstausfall Feuerwehr			240
6910230		Mitgliedsbeitrag Gefahrgutüberwachung			
14		Abschreibungen	4.989	4.950	3.827
6620000		Abschr. Gebäude u. -einr. , SachAnlag., InfrStrktV	190	190	190
6630000		Abschr. auf techn. Anlagen u. Maschinen	341	341	341
6642000		Abschr. auf Betriebsausstattung	1.819	1.819	1.198
6643000		Abschr. auf Fuhrpark	1.668	1.668	1.668
6645000		Abschr. auf Geschäftsausstattung	971	931	429
7354910		Zinsdienstumlage			
19		Summe der ordentlichen Aufwendungen (Pos. 11 - 18)	7.339	7.050	4.869
20		Verwaltungsergebnis (Pos. 10 ./ . Ps. 19)	7.339	7.050	4.869
24		Ordentliches Ergebnis (Pos. 20 + Pos. 23)	7.339	7.050	4.869
28		Jahresergebnis vor Intern.Leistungsbez.	7.339	7.050	4.869
32		Jahresergebnis nach Internen Leistungsbeziehungen	7.339	7.050	4.869

Kurzfassung 2024

**Teilergebnisplan
Kostenstelle 126.1020 FW Bracht**

Stadt Rauschenberg

Produktbereich 02 Sicherheit und Ordnung
Produktgruppe 126 Brand- und Katastrophenschutz
Produkt 126.10 Brandschutz, Feuerwehren
Kostenstelle 126.1020 FW Bracht

		Haushaltsansatz			
Nr.	Konten	Bezeichnung	2024	2023	Ergebnis des Jahresabschlusses 2022
5422100		Zuweisungen kommunaler Entwicklungsfond			
08		Ertr.a.Aufl.v.Sonderp.a.Inv.zuw.-zusch.u.-Beitr.	-2.342	-2.342	-2.342
5460100		Erträge Auflös SOPO Invest vom öffentl Bereich	-2.342	-2.342	-2.342
10		Summe der ordentlichen Erträge (Pos. 1 - 9)	-2.342	-2.342	-2.342
11		Personalaufwendungen	1.870	2.250	4.869
6201000		Entg. für geleist. Arbeitszeit (einschl. Zulagen)	1.400	350	3.576
6201030		Entg. sonst. Beschäftigte (Aushilfen)		1.500	
6401100		AG-Anteil zur Sozialvers. sonst. Beschäftigte	380	300	1.084
6470000		Zukunftsicherung/Zusatzversorg. Entgeltbereich	90		
6470100		Zusatzversorgung sonst. Beschäftigte (Aushilfen)		100	209
13		Aufwendungen für Sach- und Dienstleistungen			1.003
6058000		Müll			18
6063000		Materialaufw. für Einrichtungen und Ausstattungen			775
6164000		Instandhaltung von Fahrzeugen			59
6880000		Aufw. Für Fort- und Weiterbildung			34
6910230		Mitgliedsbeitrag Gefahrgutüberwachung			
6993000		übrige sonstige betriebliche Aufwendungen			118
14		Abschreibungen	7.787	7.787	7.787
6620000		Abschr. Gebäude u. -einr. , SachAnlag., InfrStrktV	6.568	6.568	6.568
6642000		Abschr. auf Betriebsausstattung	1.219	1.219	1.219
7354910		Zinsdienstumlage			
19		Summe der ordentlichen Aufwendungen (Pos. 11 - 18)	9.657	10.037	13.659
20		Verwaltungsergebnis (Pos. 10 ././ Ps. 19)	7.315	7.695	11.317
24		Ordentliches Ergebnis (Pos. 20 + Pos. 23)	7.315	7.695	11.317
28		Jahresergebnis vor Intern.Leistungsbez.	7.315	7.695	11.317
32		Jahresergebnis nach internen Leistungsbeziehungen	7.315	7.695	11.317

Kurzfassung 2024

**Teilergebnisplan
Kostenstelle 126.1030 FW Ernsthausen**

Stadt Rauschenberg

Produktbereich 02 Sicherheit und Ordnung
Produktgruppe 126 Brand- und Katastrophenschutz
Produkt 126.10 Brandschutz, Feuerwehren
Kostenstelle 126.1030 FW Ernsthausen

		Haushaltsansatz			
Nr.	Konten	Bezeichnung	2024	2023	Ergebnis des Jahresabschlusses 2022
5422100		Zuweisungen kommunaler Entwicklungsfond			
08		Ertr.a.Aufl.v.Sonderp.a.Inv.zuw.-zusch.u.-Beitr.	-2.969	-2.970	-2.970
5460100		Erträge Auflös SOPO Invest vom öffentl Bereich	-2.969	-2.970	-2.970
10		Summe der ordentlichen Erträge (Pos. 1 - 9)	-2.969	-2.970	-2.970
11		Personalaufwendungen	2.065		
6201000		Entg. für geleist. Arbeitszeit (einschl. Zulagen)	1.550		
6401100		AG-Anteil zur Sozialvers. sonst. Beschäftigte	420		
6470000		Zukunftsicherung/Zusatzversorg. Entgeltbereich	95		
13		Aufwendungen für Sach- und Dienstleistungen		2.100	93
6052000		Gas			93
6069000		sonstiger Aufw. für Reparatur u. Instandhaltung		2.100	
6910230		Mitgliedsbeitrag Gefahrgutüberwachung			
14		Abschreibungen	9.576	9.973	10.053
6620000		Abschr. Gebäude u. -einr. , SachAnlag., InfrStrktV	5.248	5.249	5.248
6643000		Abschr. auf Fuhrpark	4.328	4.724	4.805
7354910		Zinsdienstumlage			
19		Summe der ordentlichen Aufwendungen (Pos. 11 - 18)	11.641	12.073	10.146
20		Verwaltungsergebnis (Pos. 10 ./ Ps. 19)	8.672	9.103	7.176
24		Ordentliches Ergebnis (Pos. 20 + Pos. 23)	8.672	9.103	7.176
28		Jahresergebnis vor Intern.Leistungsbez.	8.672	9.103	7.176
32		Jahresergebnis nach Internen Leistungsbeziehungen	8.672	9.103	7.176

Kurzfassung 2024

**Teilergebnisplan
Kostenstelle 126.1040 FW Josbach**

Stadt Rauschenberg

Produktbereich 02 Sicherheit und Ordnung
Produktgruppe 126 Brand- und Katastrophenschutz
Produkt 126.10 Brandschutz, Feuerwehren
Kostenstelle 126.1040 FW Josbach

		Haushaltsansatz			
Nr.	Konten	Bezeichnung	2024	2023	Ergebnis des Jahresabschlusses 2022
5422100		Zuweisungen kommunaler Entwicklungsfond			
08		Ertr.a.Aufl.v.Sonderp.a.Inv.zuw.-zusch.u.-Beitr.	-1.031	-1.031	-1.030
5460100		Erträge Auflös SOPO Invest vom öffentl Bereich	-1.031	-1.031	-1.030
10		Summe der ordentlichen Erträge (Pos. 1 - 9)	-1.031	-1.031	-1.030
13		Aufwendungen für Sach- und Dienstleistungen			3.047
6063000		Materialaufw. für Einrichtungen und Ausstattungen			476
6069010		Aufwendungen f. Maschinen u. Geräte			166
6171243		Wartung Sirenen			2.405
6910230		Mitgliedsbeitrag Gefahrgutüberwachung			
14		Abschreibungen	8.558	8.557	5.139
6620000		Abschr. Gebäude u. -einr. , SachAnlag., InfrStrktV	5.003	5.002	5.004
6643000		Abschr. auf Fuhrpark	3.555	3.555	135
7354910		Zinsdienstumlage			
19		Summe der ordentlichen Aufwendungen (Pos. 11 - 18)	8.558	8.557	8.186
20		Verwaltungsergebnis (Pos. 10 ./ .Ps. 19)	7.527	7.526	7.156
24		Ordentliches Ergebnis (Pos. 20 + Pos. 23)	7.527	7.526	7.156
28		Jahresergebnis vor Intern.LLeistungsbez.	7.527	7.526	7.156
32		Jahresergebnis nach internen Leistungsbeziehungen	7.527	7.526	7.156

Kurzfassung 2024

**Teilergebnisplan
Kostenstelle 126.1050 FW Rauschenberg**

Stadt Rauschenberg

Produktbereich 02 Sicherheit und Ordnung
Produktgruppe 126 Brand- und Katastrophenschutz
Produkt 126.10 Brandschutz, Feuerwehren
Kostenstelle 126.1050 FW Rauschenberg

		Haushaltsansatz			
Nr.	Konten	Bezeichnung	2024	2023	Ergebnis des Jahresabschlusses 2022
5422100		Zuweisungen kommunaler Entwicklungsfond			
08		Ertr.a.Aufl.v.Sonderp.a.Inv.zuw.-zusch.u.-Beitr.	-12.618	-12.619	-12.619
5460100		Erträge Auflös SOPO Invest vom öffentl Bereich	-12.618	-12.619	-12.619
10		Summe der ordentlichen Erträge (Pos. 1 - 9)	-12.618	-12.619	-12.619
11		Personalaufwendungen	6.520	7.020	6.993
6201000		Entg. für geleist. Arbeitszeit (einschl. Zulagen)	5.850	5.500	4.990
6401000		AG-Anteil zur Sozialvers. Entgeltbereich		1.200	1.512
6401100		AG-Anteil zur Sozialvers. sonst. Beschäftigte	550		
6470000		Zukunftsicherung/Zusatzversorg. Entgeltbereich	120	320	292
6504000		Aufw. Betriebsarzt, Arbeitssicherheit			199
13		Aufwendungen für Sach- und Dienstleistungen			3.705
6055000		Treibstoffe			10
6057000		Abwasser			47
6061000		Materialaufw. für Gebäude u. Außenanlagen			20
6164000		Instandhaltung von Fahrzeugen			1.810
6171243		Wartung Sirenen			1.817
6910230		Mitgliedsbeitrag Gefahrgutüberwachung			
14		Abschreibungen	46.606	46.607	46.604
6620000		Abschr. Gebäude u. -einr. , SachAnlag., InfrStrktV	22.662	22.663	22.661
6630000		Abschr. auf techn. Anlagen u. Maschinen	1.806	1.806	1.805
6643000		Abschr. auf Fuhrpark	21.278	21.278	21.278
6645000		Abschr. auf Geschäftsausstattung	860	859	860
15		Aufw.f. Zuweisungen und Zuschüsse s.bes.Finanzaufw			38
7128070		Zuschuss an Freiwillige Feuerwehr			38
7354910		Zinsdienstumlage			
19		Summe der ordentlichen Aufwendungen (Pos. 11 - 18)	53.126	53.627	57.340
20		Verwaltungsergebnis (Pos. 10 ././ Ps. 19)	40.508	41.008	44.721
24		Ordentliches Ergebnis (Pos. 20 + Pos. 23)	40.508	41.008	44.721
28		Jahresergebnis vor Intern.Leistungsbez.	40.508	41.008	44.721
32		Jahresergebnis nach Internen Leistungsbeziehungen	40.508	41.008	44.721

Kurzfassung 2024

**Teilergebnisplan
Kostenstelle 126.1060 FW Schwabendorf**

Stadt Rauschenberg

Produktbereich 02 Sicherheit und Ordnung
Produktgruppe 126 Brand- und Katastrophenschutz
Produkt 126.10 Brandschutz, Feuerwehren
Kostenstelle 126.1060 FW Schwabendorf

		Haushaltsansatz			
Nr.	Konten	Bezeichnung	2024	2023	Ergebnis des Jahresabschlusses 2022
5422100		Zuweisungen kommunaler Entwicklungsfond			
11		Personalaufwendungen	1.455	830	703
6201000		Entg. für geleist. Arbeitszeit (einschl. Zulagen)	1.100	600	554
6401000		AG-Anteil zur Sozialvers. Entgeltbereich		180	116
6401100		AG-Anteil zur Sozialvers. sonst. Beschäftigte	290		
6470000		Zukunftsicherung/Zusatzversorg. Entgeltbereich	65	50	32
13		Aufwendungen für Sach- und Dienstleistungen			1.066
6063000		Materialaufw. für Einrichtungen und Ausstattungen			161
6163000		Instandh. von Einrichtungen und Ausstattungen			8
6171243		Wartung Sirenen			897
6910230		Mitgliedsbeitrag Gefahrgutüberwachung			
14		Abschreibungen	7.695	7.324	3.241
6620000		Abschr. Gebäude u. -einr. , SachAnlag., InfrStrktV	5.507	5.137	1.053
6643000		Abschr. auf Fuhrpark	2.188	2.187	2.188
7354910		Zinsdienstumlage			
19		Summe der ordentlichen Aufwendungen (Pos. 11 - 18)	9.150	8.154	5.010
20		Verwaltungsergebnis (Pos. 10 ./ . Ps. 19)	9.150	8.154	5.010
24		Ordentliches Ergebnis (Pos. 20 + Pos. 23)	9.150	8.154	5.010
28		Jahresergebnis vor Intern.LLeistungsbez.	9.150	8.154	5.010
32		Jahresergebnis nach internen Leistungsbeziehungen	9.150	8.154	5.010

Kurzfassung 2024

**Teilergebnisplan
Kostenstelle 126.1070 FW allgemein**

Stadt Rauschenberg

Produktbereich 02 Sicherheit und Ordnung
Produktgruppe 126 Brand- und Katastrophenschutz
Produkt 126.10 Brandschutz, Feuerwehren
Kostenstelle 126.1070 FW allgemein

		Haushaltsansatz			
Nr.	Konten	Bezeichnung	2024	2023	Ergebnis des Jahresabschlusses 2022
01		Privatrechtliche Leistungsentgelte	-5.100	-5.020	-5.016
5003000		Mieteinnahmen	-5.100	-5.020	-5.016
02		Öffentlich-rechtliche Leistungsentgelte	-6.300	-6.000	
5110000		öffentlich rechtliche Benutzungsgebühren	-6.300	-6.000	
5422100		Zuweisungen kommunaler Entwicklungsfond			
08		Ertr.a.Aufl.v.Sonderp.a.Inv.zuw.-zusch.u.-Beitr.	-6.977	-3.660	-4.442
5460100		Erträge Auflös SOPO Invest vom öffentl Bereich	-6.977	-3.660	-4.442
09		Sonstige ordentliche Erträge	-2.900	-2.320	-2.223
5300100		Nebenerlöse aus Vermietung und Verpachtung	-2.200	-1.700	-1.800
5399000		andere sonstige betriebliche Erträge	-700	-620	-423
10		Summe der ordentlichen Erträge (Pos. 1 - 9)	-21.277	-17.000	-11.681
11		Personalaufwendungen	4.180	16.200	6.138
6201030		Entg. sonst. Beschäftigte (Aushilfen)	1.680	13.700	1.680
6504100		Tauglichkeitsuntersuchungen Feuerwehr	2.500	2.500	4.458
13		Aufwendungen für Sach- und Dienstleistungen	176.650	187.500	224.374
6010100		Aufwendungen f. Büromaterial	400	400	
6051000		Strom	4.800	4.800	5.536
6052000		Gas	4.000	5.000	2.802
6053000		Nahwärme	11.000	13.000	8.878
6055000		Treibstoffe	5.000	5.000	7.054
6056000		Wasser	800	800	769
6057000		Abwasser	2.000	2.000	1.771
6058000		Müll	900	900	834
6063000		Materialaufw. für Einrichtungen und Ausstattungen	10.000	12.000	9.575
6069000		sonstiger Aufw. für Reparatur u. Instandhaltung	1.900	1.900	2.077
6070000		Aufw. für Berufskleidung, Arbeitsschutzmittel	30.000	30.000	33.608
6070100		Aufwendungen Atemschutz	5.000	4.000	7.172
6081000		Reinigungsmaterial			38
6131000		Aufw. Entsch. ehrenamtl. Tätige (sow. N. Hkto 678)	19.000	18.000	17.190
6131010		Verdienstaussfall Feuerwehr	3.000	3.000	5.315
6161000		Instandh. Gebäude, Außenanl. (Bauunterhaltung)			13
6163000		Instandh. von Einrichtungen und Ausstattungen	8.000	8.000	14.610
6164000		Instandhaltung von Fahrzeugen	10.000	10.000	22.407
6166000		Wartungskosten	7.000	7.000	9.400
6171110		Aufwendungen EDV	1.000	1.000	284
6171242		Kosten Florix	600	600	412
6171243		Wartung Sirenen	4.000	900	1.127
6710000		Leasing	2.200	2.200	
6730000		Gebühren	500	500	1.315
6779100		Aufwendungen für Planungsleistungen	5.000	5.000	18.002
6810000		Aufw. für Zeitungen u Fachlit. d. Verw. u ähnl. Ei	50	50	
6832000		Telefonkosten	3.600	3.600	4.242
6850000		Reisekosten	500	500	109
6862000		Aufw. für Gästebewirtung (Repräsentation)		6.000	

Kurzfassung 2024

**Teilergebnisplan
Kostenstelle 126.1070 FW allgemein**

Stadt Rauschenberg

			Haushaltsansatz		Ergebnis des Jahresabschlusses 2022
Nr.	Konten	Bezeichnung	2024	2023	
6862010		Aufw. Ehrungen und Jubiläen	200	200	240
6880000		Aufw. Für Fort- und Weiterbildung	15.000	20.000	26.904
6900100		Beiträge f. Gebäudebezogene Versicherungen	6.000	6.000	5.613
6901000		Kfz-Versicherungsbeiträge	5.500	5.500	4.656
6909000		Beiträge für sonstige Versicherungen	6.500	6.500	5.919
6910100		Beitrag Kreisfeuerwehrverband	500	450	567
6910230		Mitgliedsbeitrag Gefahrgutüberwachung			
6993000		übrige sonstige betriebliche Aufwendungen	2.500	2.500	5.887
6993810		Aufw. Getränke	200	200	50
14		Abschreibungen	23.374	25.653	25.466
6620000		Abschr. Gebäude u. -einr. , SachAnlag., InfrStrktV	10.717	13.678	14.444
6630000		Abschr. auf techn. Anlagen u. Maschinen	1.948	1.267	313
6641000		Abschr. auf andere Anlagen	10.709	10.708	10.709
15		Aufw.f. Zuweisungen und Zuschüsse s.bes.Finanzaufw	4.000	1.000	
7128070		Zuschuss an Freiwillige Feuerwehr	4.000	1.000	
7354910		Zinsdienstumlage			
18		Sonstige ordentliche Aufwendungen	300	300	280
7030000		Kfz-Steuer	300	300	280
19		Summe der ordentlichen Aufwendungen (Pos. 11 - 18)	208.504	230.653	256.258
20		Verwaltungsergebnis (Pos. 10 ./ .Ps. 19)	187.227	213.653	244.577
24		Ordentliches Ergebnis (Pos. 20 + Pos. 23)	187.227	213.653	244.577
26		Außerordentliche Aufwendungen			1.400
7970000		periodenfremde Aufwendungen			1.400
27		Außerordentliches Ergebnis (Pos. 25 ./ .Pos. 26)			1.400
28		Jahresergebnis vor Intern.LLeistungsbez.	187.227	213.653	245.977
30		Aufwendungen der Internen Leistungsbeziehungen	19.400	15.100	15.000
31		Saldo der Internen Leistungsbeziehungen	19.400	15.100	15.000
32		Jahresergebnis nach Internen Leistungsbeziehungen	206.627	228.753	260.977

Kurzfassung 2024

**Teilergebnisplan
Produkt 272.10 Büchereien**

Stadt Rauschenberg

Produktbereich 04 Kultur und Wissenschaft
Produktgruppe 272 Büchereien
Produkt 272.10 Büchereien

		Haushaltsansatz			
Nr.	Konten	Bezeichnung	2024	2023	Ergebnis des Jahresabschlusses 2022
5422100		Zuweisungen kommunaler Entwicklungsfond			
13		Aufwendungen für Sach- und Dienstleistungen	6.630	7.100	5.235
6010100		Aufwendungen f. Büromaterial	380	470	
6014000		Bücher und andere Medien	3.100	2.700	2.300
6051000		Strom	200	200	
6063000		Materialaufw. für Einrichtungen und Ausstattungen	100	100	155
6171110		Aufwendungen EDV		570	
6701000		Mieten, Pachten, Erbbauzinsen	2.800	2.800	2.753
6710000		Leasing		260	
6900100		Beiträge f. Gebäudebezogene Versicherungen	50		28
6910230		Mitgliedsbeitrag Gefahrgutüberwachung			
7354910		Zinsdienstumlage			
19		Summe der ordentlichen Aufwendungen (Pos. 11 - 18)	6.630	7.100	5.235
20		Verwaltungsergebnis (Pos. 10 ./ Ps. 19)	6.630	7.100	5.235
24		Ordentliches Ergebnis (Pos. 20 + Pos. 23)	6.630	7.100	5.235
26		Außerordentliche Aufwendungen			324
7970000		periodenfremde Aufwendungen			324
27		Außerordentliches Ergebnis (Pos. 25 ./ Pos. 26)			324
28		Jahresergebnis vor Intern.LLeistungsbez.	6.630	7.100	5.559
30		Aufwendungen der Internen Leistungsbeziehungen			2.000
31		Saldo der Internen Leistungsbeziehungen			2.000
32		Jahresergebnis nach Internen Leistungsbeziehungen	6.630	7.100	7.559

Kurzfassung 2024

**Teilergebnisplan
Kostenstelle 272.1020 Bücherei Bracht**

Stadt Rauschenberg

Produktbereich	04	Kultur und Wissenschaft
Produktgruppe	272	Büchereien
Produkt	272.10	Büchereien
Kostenstelle	272.1020	Bücherei Bracht

		Haushaltsansatz			
Nr.	Konten	Bezeichnung	2024	2023	Ergebnis des Jahresabschlusses 2022
5422100		Zuweisungen kommunaler Entwicklungsfond			
13		Aufwendungen für Sach- und Dienstleistungen	590	590	539
6010100		Aufwendungen f. Büromaterial	90	90	
6014000		Bücher und andere Medien	500	500	539
6910230		Mitgliedsbeitrag Gefahrgutüberwachung			
7354910		Zinsdienstumlage			
19		Summe der ordentlichen Aufwendungen (Pos. 11 - 18)	590	590	539
20		Verwaltungsergebnis (Pos. 10 ./ . Ps. 19)	590	590	539
24		Ordentliches Ergebnis (Pos. 20 + Pos. 23)	590	590	539
28		Jahresergebnis vor Intern.LLeistungsbez.	590	590	539
32		Jahresergebnis nach Internen Lelstungsbeziehungen	590	590	539

Kurzfassung 2024

**Teilergebnisplan
Kostenstelle 272.1040 Bücherei Josbach**

Stadt Rauschenberg

Produktbereich	04	Kultur und Wissenschaft
Produktgruppe	272	Büchereien
Produkt	272.10	Büchereien
Kostenstelle	272.1040	Bücherei Josbach

		Haushaltsansatz			
Nr.	Konten	Bezeichnung	2024	2023	Ergebnis des Jahresabschlusses 2022
5422100		Zuweisungen kommunaler Entwicklungsfond			
13		Aufwendungen für Sach- und Dienstleistungen		590	
6010100		Aufwendungen f. Büromaterial		90	
6014000		Bücher und andere Medien		500	
6910230		Mitgliedsbeitrag Gefahrgutüberwachung			
7354910		Zinsdienstumlage			
19		Summe der ordentlichen Aufwendungen (Pos. 11 - 18)		590	
20		Verwaltungsergebnis (Pos. 10 ./ . Ps. 19)		590	
24		Ordentliches Ergebnis (Pos. 20 + Pos. 23)		590	
28		Jahresergebnis vor Intern.LLeistungsbez.		590	
32		Jahresergebnis nach Internen Lelstungsbeziehungen		590	

Kurzfassung 2024

**Teilergebnisplan
Kostenstelle 272.1050 Bücherei Rauschenberg**

Stadt Rauschenberg

Produktbereich	04	Kultur und Wissenschaft
Produktgruppe	272	Büchereien
Produkt	272.10	Büchereien
Kostenstelle	272.1050	Bücherei Rauschenberg

		Haushaltsansatz			
Nr.	Konten	Bezeichnung	2024	2023	Ergebnis des Jahresabschlusses 2022
5422100		Zuweisungen kommunaler Entwicklungsfond			
13		Aufwendungen für Sach- und Dienstleistungen	5.350	4.760	4.120
6010100		Aufwendungen f. Büromaterial	200	200	
6014000		Bücher und andere Medien	2.000	1.200	1.185
6051000		Strom	200	200	
6063000		Materialaufw. für Einrichtungen und Ausstattungen	100	100	155
6701000		Mieten, Pachten, Erbbauzinsen	2.800	2.800	2.753
6710000		Leasing		260	
6900100		Beiträge f. Gebäudebezogene Versicherungen	50		28
6910230		Mitgliedsbeitrag Gefahrgutüberwachung			
7354910		Zinsdienstumlage			
19		Summe der ordentlichen Aufwendungen (Pos. 11 - 18)	5.350	4.760	4.120
20		Verwaltungsergebnis (Pos. 10 ./ Ps. 19)	5.350	4.760	4.120
24		Ordentliches Ergebnis (Pos. 20 + Pos. 23)	5.350	4.760	4.120
26		Außerordentliche Aufwendungen			324
7970000		periodenfremde Aufwendungen			324
27		Außerordentliches Ergebnis (Pos. 25 ./ Pos. 26)			324
28		Jahresergebnis vor Intern.LLeistungsbez.	5.350	4.760	4.444
30		Aufwendungen der Internen Leistungsbeziehungen			2.000
31		Saldo der Internen Leistungsbeziehungen			2.000
32		Jahresergebnis nach Internen Leistungsbeziehungen	5.350	4.760	6.444

Kurzfassung 2024

**Teilergebnisplan
Kostenstelle 272.1060 Bücherei Schwabendorf**

Stadt Rauschenberg

Produktbereich	04	Kultur und Wissenschaft
Produktgruppe	272	Büchereien
Produkt	272.10	Büchereien
Kostenstelle	272.1060	Bücherei Schwabendorf

		Haushaltsansatz			
Nr.	Konten	Bezeichnung	2024	2023	Ergebnis des Jahresabschlusses 2022
5422100		Zuweisungen kommunaler Entwicklungsfond			
13		Aufwendungen für Sach- und Dienstleistungen	690	1.160	576
6010100		Aufwendungen f. Büromaterial	90	90	
6014000		Bücher und andere Medien	600	500	576
6171110		Aufwendungen EDV		570	
6910230		Mitgliedsbeitrag Gefahrgutüberwachung			
7354910		Zinsdienstumlage			
19		Summe der ordentlichen Aufwendungen (Pos. 11 - 18)	690	1.160	576
20		Verwaltungsergebnis (Pos. 10 ./ Ps. 19)	690	1.160	576
24		Ordentliches Ergebnis (Pos. 20 + Pos. 23)	690	1.160	576
28		Jahresergebnis vor Intern.LLeistungsbez.	690	1.160	576
32		Jahresergebnis nach internen Leistungsbeziehungen	690	1.160	576

Kurzfassung 2024

Teilergebnisplan Kostenstelle 281.1010 Heimat- und Kulturpflege

Stadt Rauschenberg

Produktbereich	04	Kultur und Wissenschaft
Produktgruppe	281	Heimat- und Kulturpflege
Produkt	281.10	Heimat- und Kulturpflege
Kostenstelle	281.1010	Heimat- und Kulturpflege

Nr.	Konten	Bezeichnung	Haushaltsansatz		Ergebnis des Jahresabschlusses 2022
			2024	2023	
5422100		Zuweisungen kommunaler Entwicklungsfond			
08		Ertr.a.Aufl.v.Sonderp.a.Inv.zuw.-zusch.u.-Beitr.	-1.023	-2.031	-2.030
5460100		Erträge Auflös SOPO Invest vom öffentl Bereich	-1.023	-1.023	-1.022
5462000		Erträge Auflösung von SOPO Investitionsbeiträgen		-1.008	-1.008
09		Sonstige ordentliche Erträge			-9.455
5399040		verschiedene Kostenerstattungen			-9.455
10		Summe der ordentlichen Erträge (Pos. 1 - 9)	-1.023	-2.031	-11.485
13		Aufwendungen für Sach- und Dienstleistungen	1.540	840	17.101
6056000		Wasser	150		133
6057000		Abwasser	150		167
6063000		Materialaufw. für Einrichtungen und Ausstattungen	200		642
6065000		Materialaufw. für Straßen, Wege, Plätze u.ä.			91
6163000		Instandh. von Einrichtungen und Ausstattungen	200		315
6173000		Fremdreinigung			281
6850000		Reisekosten			171
6862010		Aufw. Ehrungen und Jubiläen			14.901
6910300		weitere Mitgliedsbeiträge	440	440	400
6910230		Mitgliedsbeitrag Gefahrgutüberwachung			
6993000		übrige sonstige betriebliche Aufwendungen	400	400	
14		Abschreibungen	3.748	6.333	7.003
6615000		Abschr. aktivierte Investzuw.,-zuschüsse u. -beitr	2.436	5.021	5.021
6620000		Abschr. Gebäude u. -einr. , SachAnlag., InfrStrktV	1.312	1.312	1.982
15		Aufw.f. Zuweisungen und Zuschüsse s.bes.Finanzaufw	2.100	2.100	1.909
7128020		Zuschuss für Museum	100	100	
7128030		Zuschuss Kulturarbeit u. Veranstaltungen	500	500	446
7128050		Zuschüsse an Vereine und Verbände	1.500	1.500	1.463
7354910		Zinsdienstumlage			
19		Summe der ordentlichen Aufwendungen (Pos. 11 - 18)	7.388	9.273	26.013
20		Verwaltungsergebnis (Pos. 10 ./ Ps. 19)	6.365	7.242	14.528
24		Ordentliches Ergebnis (Pos. 20 + Pos. 23)	6.365	7.242	14.528
28		Jahresergebnis vor Intern.LLeistungsbez.	6.365	7.242	14.528
30		Aufwendungen der Internen Leistungsbeziehungen	23.300	26.000	25.000
31		Saldo der Internen Leistungsbeziehungen	23.300	26.000	25.000
32		Jahresergebnis nach Internen Leistungsbeziehungen	29.665	33.242	39.528

Kurzfassung 2024

Teilergebnisplan Kostenstelle 291.1010 Zuschüsse an Kirchengemeinden

Stadt Rauschenberg

Produktbereich	04	Kultur und Wissenschaft
Produktgruppe	291	Förderung von Kirchengemeinden
Produkt	291.10	Förderung von Kirchengemeinden
Kostenstelle	291.1010	Zuschüsse an Kirchengemeinden

				Haushaltsansatz	
Nr.	Konten	Bezeichnung	2024	2023	Ergebnis des Jahresabschlusses 2022
5422100		Zuweisungen kommunaler Entwicklungsfond			
6910230		Mitgliedsbeitrag Gefahrgutüberwachung			
7354910		Zinsdienstumlage			

Kurzfassung 2024

**Teilergebnisplan
Kostenstelle 311.1010 Grundversorgung und Hilfen**

Stadt Rauschenberg

Produktbereich	05	Soziale Leistungen
Produktgruppe	311	Grundversorgung und Hilfen
Produkt	311.10	Grundversorgung und Hilfen
Kostenstelle	311.1010	Grundversorgung und Hilfen

		Haushaltsansatz			
Nr.	Konten	Bezeichnung	2024	2023	Ergebnis des Jahresabschlusses 2022
01		Privatrechtliche Leistungsentgelte	-6.500	-5.000	-5.536
5090000		sonstige Umsatzerlöse	-6.500	-5.000	-5.536
5422100		Zuweisungen kommunaler Entwicklungsfond			
10		Summe der ordentlichen Erträge (Pos. 1 - 9)	-6.500	-5.000	-5.536
11		Personalaufwendungen	9.680	8.300	7.983
6201000		Entg. für geleist. Arbeitszeit (einschl. Zulagen)	7.250	6.500	6.236
6401000		AG-Anteil zur Sozialvers. Entgeltbereich	1.980	1.400	
6401100		AG-Anteil zur Sozialvers. sonst. Beschäftigte			1.382
6470000		Zukunftsicherung/Zusatzversorg. Entgeltbereich	450	400	
6470100		Zusatzversorgung sonst. Beschäftigte (Aushilfen)			365
13		Aufwendungen für Sach- und Dienstleistungen	5.440	5.455	6.713
6010100		Aufwendungen f. Büromaterial	100	100	
6051000		Strom	200	200	183
6056000		Wasser	50	50	
6057000		Abwasser	150	150	
6063000		Materialaufw. für Einrichtungen und Ausstattungen	100	100	60
6069000		sonstiger Aufw. für Reparatur u. Instandhaltung	500	500	1.744
6701000		Mieten, Pachten, Erbbauzinsen	4.200	4.200	4.200
6832000		Telefonkosten		15	
6900100		Beiträge f. Gebäudebezogene Versicherungen	140	140	128
6910230		Mitgliedsbeitrag Gefahrgutüberwachung			
6993000		übrige sonstige betriebliche Aufwendungen			398
7354910		Zinsdienstumlage			
19		Summe der ordentlichen Aufwendungen (Pos. 11 - 18)	15.120	13.755	14.696
20		Verwaltungsergebnis (Pos. 10 ./ Ps. 19)	8.620	8.755	9.160
24		Ordentliches Ergebnis (Pos. 20 + Pos. 23)	8.620	8.755	9.160
26		Außerordentliche Aufwendungen			-17
7970000		periodenfremde Aufwendungen			-17
27		Außerordentliches Ergebnis (Pos. 25 ./ Pos. 26)			-17
28		Jahresergebnis vor Intern.LLeistungsbez.	8.620	8.755	9.143
32		Jahresergebnis nach Internen Leistungsbeziehungen	8.620	8.755	9.143

Kurzfassung 2024

**Teilergebnisplan
Kostenstelle 351.1010 Seniorenangelegenheiten**

Stadt Rauschenberg

Produktbereich	05	Soziale Leistungen
Produktgruppe	351	Sonstige soziale Hilfen und Leistungen
Produkt	351.10	Seniorenangelegenheiten
Kostenstelle	351.1010	Seniorenangelegenheiten

		Haushaltsansatz			
Nr.	Konten	Bezeichnung	2024	2023	Ergebnis des Jahresabschlusses 2022
07		Ertr.a.Zuwelsgn.u.Zusch.f.lfd.Zwecke u.allg.Uml.		-2.200	
5422000		Zuweisungen f lfd Zwecke von Gemeinden,GemVerbände		-2.200	
5422100		Zuweisungen kommunaler Entwicklungsfond			
08		Ertr.a.Aufl.v.Sonderp.a.Inv.zuw.-zusch.u.-Beitr.	-4.152	-4.152	-4.151
5460100		Erträge Auflös SOPO Invest vom öffentl Bereich	-2.412	-2.412	-2.412
5461000		Erträge Auflös SOPO Invest nicht öffentl Bereich	-1.740	-1.740	-1.739
10		Summe der ordentlichen Erträge (Pos. 1 - 9)	-4.152	-6.352	-4.151
13		Aufwendungen für Sach- und Dienstleistungen	1.000	4.000	1.399
6063000		Materialaufw. für Einrichtungen und Ausstattungen			180
6862000		Aufw. für Gästebewirtung (Repräsentation)			32
6910230		Mitgliedsbeitrag Gefahrgutüberwachung			
6993630		Seniorenarbeit/Gemeinschaftsinitiative	500	1.800	162
6993820		Fahrtkosten	500	2.200	1.025
14		Abschreibungen	3.640	3.640	3.640
6642000		Abschr. auf Betriebsausstattung	3.640	3.640	3.640
7354910		Zinsdienstumlage			
19		Summe der ordentlichen Aufwendungen (Pos. 11 - 18)	4.640	7.640	5.039
20		Verwaltungsergebnis (Pos. 10 ./ Ps. 19)	488	1.288	888
24		Ordentliches Ergebnis (Pos. 20 + Pos. 23)	488	1.288	888
28		Jahresergebnis vor Intern.LLeistungsbez.	488	1.288	888
30		Aufwendungen der Internen Leistungsbeziehungen	8.000	7.300	9.000
31		Saldo der Internen Leistungsbeziehungen	8.000	7.300	9.000
32		Jahresergebnis nach Internen Leistungsbeziehungen	8.488	8.588	9.888

Kurzfassung 2024

Teilergebnisplan Produkt 361.10 Betreute Grundschule, Integration

Stadt Rauschenberg

Produktbereich	06	Kinder-/Jugend- und Familienhilfe
Produktgruppe	361	Förderung von Kindern in Tageseinrichtungen
Produkt	361.10	Betreute Grundschule, Integration

			Haushaltsansatz		
Nr.	Konten	Bezeichnung	2024	2023	Ergebnis des Jahresabschlusses 2022
02		Öffentlich-rechtliche Leistungsentgelte	-33.000	-33.000	-25.669
5110300		Beiträge Grundschulbetreuung	-33.000	-33.000	-25.669
03		Kostenersatzleistungen und -erstattungen		-28.000	
5482000		Kostenerstattungen von Gemeinden/GV		-28.000	
07		Ertr.a.Zuweisgn.u.Zusch.f.fld.Zwecke u.allg.Uml.	-98.000	-67.000	-104.923
5410400		Sonst Zuweis d Gemeinden u Gemeinde Verbände		-17.000	-14.875
5421000		Zuweisungen für lfd Zwecke vom Land	-80.000	-50.000	-90.048
5422100		Zuweisungen kommunaler Entwicklungsfond	-18.000		
08		Ertr.a.Aufl.v.Sonderp.a.Inv.zuw.-zusch.u.-Beltr.			-4.000
5460100		Erträge Auflös SOPO Invest vom öffentl Bereich			-4.000
09		Sonstige ordentliche Erträge	-68.000	-28.700	-63.893
5306200		Getränkegeld Grundschulbetreuung	-1.000	-700	-782
5306300		Mittagsverpflegung Grundschulbetreuung	-12.000	-14.000	-11.790
5399040		verschiedene Kostenerstattungen	-55.000	-14.000	-51.321
10		Summe der ordentlichen Erträge (Pos. 1 - 9)	-199.000	-156.700	-198.485
11		Personalaufwendungen	99.800	108.700	88.442
6201000		Entg. für geleist. Arbeitszeit (einschl. Zulagen)	75.000	85.000	70.789
6201030		Entg. sonst. Beschäftigte (Aushilfen)		500	154
6401000		AG-Anteil zur Sozialvers. Entgeltbereich	20.300	18.000	16.355
6470000		Zukunftsicherung/Zusatzversorg. Entgeltbereich	4.500	5.200	1.144
13		Aufwendungen für Sach- und Dienstleistungen	219.100	178.300	100.441
6051000		Strom	1.400	1.400	1.359
6054000		Heizöl	1.500	1.500	500
6056000		Wasser	450	50	315
6057000		Abwasser	150	150	150
6058000		Müll	100	100	100
6061000		Materialaufw. für Gebäude u. Außenanlagen	300	300	
6063000		Materialaufw. für Einrichtungen und Ausstattungen	1.300	300	300
6069000		sonstiger Aufw. für Reparatur u. Instandhaltung	100	1.100	992
6089000		übriger sonstiger Materialaufwand	100	100	
6161000		Instandh. Gebäude, Außenanl. (Bauunterhaltung)	150	150	150
6163000		Instandh. von Einrichtungen und Ausstattungen	550	550	211
6171050		Aufwendungen Personalkostenabr. Landkreis	1.400		1.329
6910230		Mitgliedsbeitrag Gefahrgutüberwachung			
6993800		Aufw. Mittagsverpflegung	6.000	6.000	4.693
6993810		Aufw. Getränke	600	600	713
6993860		Zuschuss Kindergärten	205.000	166.000	89.629
14		Abschreibungen			7.000
6620000		Abschr. Gebäude u. -einr. , SachAnlag., InfrStrktV			7.000
7354910		Zinsdienstumlage			
19		Summe der ordentlichen Aufwendungen (Pos. 11 - 18)	318.900	287.000	195.883
20		Verwaltungsergebnis (Pos. 10 ./ Ps. 19)	119.900	130.300	-2.602
24		Ordentliches Ergebnis (Pos. 20 + Pos. 23)	119.900	130.300	-2.602
26		Außerordentliche Aufwendungen			-3

Kurzfassung 2024

**Teilergebnisplan
Produkt 361.10 Betreute Grundschule, Integration**

Stadt Rauschenberg

		Haushaltsansatz			
Nr.	Konten	Bezeichnung	2024	2023	Ergebnis des Jahresabschlusses 2022
7970000		periodenfremde Aufwendungen			-3
27		Außerordentliches Ergebnis (Pos. 25 ./ Pos. 26)			-3
28		Jahresergebnis vor Intern.LLeistungsbez.	119.900	130.300	-2.605
30		Aufwendungen der Internen Leistungsbeziehungen	2.200	3.200	6.500
31		Saldo der Internen Leistungsbeziehungen	2.200	3.200	6.500
32		Jahresergebnis nach internen Leistungsbeziehungen	122.100	133.500	3.895

Kurzfassung 2024

**Teilergebnisplan
Kostenstelle 361.1020 Betreute Grundschule Bracht**

Stadt Rauschenberg

Produktbereich 06 Kinder-/Jugend- und Familienhilfe
Produktgruppe 361 Förderung von Kindern in Tageseinrichtungen
Produkt 361.10 Betreute Grundschule, Integration
Kostenstelle 361.1020 Betreute Grundschule Bracht

		Haushaltsansatz			
Nr.	Konten	Bezeichnung	2024	2023	Ergebnis des Jahresabschlusses 2022
02		Öffentlich-rechtliche Leistungsentgelte	-33.000	-33.000	-25.669
5110300		Beiträge Grundschulbetreuung	-33.000	-33.000	-25.669
07		Ertr.a.Zuweisgn.u.Zusch.f.lfd.Zwecke u.allg.Uml.	-18.000	-17.000	-14.875
5410400		Sonst Zuweis d Gemeinden u Gemeinde Verbände		-17.000	-14.875
5422100		Zuweisungen kommunaler Entwicklungsfond	-18.000		
08		Ertr.a.Aufl.v.Sonderp.a.Inv.zuw.-zusch.u.-Beitr.			-4.000
5460100		Erträge Auflös SOPO Invest vom öffentl Bereich			-4.000
09		Sonstige ordentliche Erträge	-13.000	-14.700	-12.572
5306200		Getränkegeld Grundschulbetreuung	-1.000	-700	-782
5306300		Mittagsverpflegung Grundschulbetreuung	-12.000	-14.000	-11.790
10		Summe der ordentlichen Erträge (Pos. 1 - 9)	-64.000	-64.700	-57.116
11		Personalaufwendungen	99.800	108.700	24.765
6201000		Entg. für geleist. Arbeitszeit (einschl. Zulagen)	75.000	85.000	19.320
6201030		Entg. sonst. Beschäftigte (Aushilfen)		500	154
6401000		AG-Anteil zur Sozialvers. Entgeltbereich	20.300	18.000	4.148
6470000		Zukunftsicherung/Zusatzversorg. Entgeltbereich	4.500	5.200	1.144
13		Aufwendungen für Sach- und Dienstleistungen	9.500	9.500	7.906
6051000		Strom	1.000	1.000	1.000
6054000		Heizöl	500	500	500
6056000		Wasser	50	50	50
6057000		Abwasser	150	150	150
6058000		Müll	100	100	100
6061000		Materialaufw. für Gebäude u. Außenanlagen	300	300	
6063000		Materialaufw. für Einrichtungen und Ausstattungen	300	300	300
6069000		sonstiger Aufw. für Reparatur u. Instandhaltung	100	100	100
6089000		übriger sonstiger Materialaufwand	100	100	
6161000		Instandh. Gebäude, Außenanl. (Bauunterhaltung)	150	150	150
6163000		Instandh. von Einrichtungen und Ausstattungen	150	150	150
6910230		Mitgliedsbeitrag Gefahrgutüberwachung			
6993800		Aufw. Mittagsverpflegung	6.000	6.000	4.693
6993810		Aufw. Getränke	600	600	713
14		Abschreibungen			7.000
6620000		Abschr. Gebäude u. -einr. , SachAnlag., InfrStrktV			7.000
7354910		Zinsdienstumlage			
19		Summe der ordentlichen Aufwendungen (Pos. 11 - 18)	109.300	118.200	39.671
20		Verwaltungsergebnis (Pos. 10 ./ Ps. 19)	45.300	53.500	-17.445
24		Ordentliches Ergebnis (Pos. 20 + Pos. 23)	45.300	53.500	-17.445
28		Jahresergebnis vor Intern.LLeistungsbez.	45.300	53.500	-17.445
30		Aufwendungen der Internen Leistungsbeziehungen	1.700	2.700	6.000
31		Saldo der Internen Leistungsbeziehungen	1.700	2.700	6.000
32		Jahresergebnis nach internen Leistungsbeziehungen	47.000	56.200	-11.445

Kurzfassung 2024

Teilergebnisplan Kostenstelle 361.1021 Integrationsmaßnahmen

Stadt Rauschenberg

Produktbereich	06	Kinder-/Jugend- und Familienhilfe
Produktgruppe	361	Förderung von Kindern in Tageseinrichtungen
Produkt	361.10	Betreute Grundschule, Integration
Kostenstelle	361.1021	Integrationsmaßnahmen

		Haushaltsansatz			
Nr.	Konten	Bezeichnung	2024	2023	Ergebnis des Jahresabschlusses 2022
5422100		Zuweisungen kommunaler Entwicklungsfond			
6910230		Mitgliedsbeitrag Gefahrgutüberwachung			
7354910		Zinsdienstumlage			

Kurzfassung 2024

**Teilergebnisplan
Kostenstelle 361.1030 Kita Storchennest**

Stadt Rauschenberg

Produktbereich 06 Kinder-/Jugend- und Familienhilfe
Produktgruppe 361 Förderung von Kindern in Tageseinrichtungen
Produkt 361.10 Betreute Grundschule, Integration
Kostenstelle 361.1030 Kita Storchennest

		Haushaltsansatz			
Nr.	Konten	Bezeichnung	2024	2023	Ergebnis des Jahresabschlusses 2022
03		Kostenersatzleistungen und -erstattungen		-28.000	
5482000		Kostenerstattungen von Gemeinden/GV		-28.000	
07		Ertr.a.Zuweisgn.u.Zusch.f.lfd.Zwecke u.allg.Uml.	-80.000	-50.000	-90.048
5421000		Zuweisungen für lfd Zwecke vom Land	-80.000	-50.000	-90.048
5422100		Zuweisungen kommunaler Entwicklungsfond			
09		Sonstige ordentliche Erträge	-55.000	-14.000	-51.321
5399040		verschiedene Kostenerstattungen	-55.000	-14.000	-51.321
10		Summe der ordentlichen Erträge (Pos. 1 - 9)	-135.000	-92.000	-141.369
11		Personalaufwendungen			63.677
6201000		Entg. für geleist. Arbeitszeit (einschl. Zulagen)			51.469
6401000		AG-Anteil zur Sozialvers. Entgeltbereich			12.208
13		Aufwendungen für Sach- und Dienstleistungen	209.600	168.800	92.535
6051000		Strom	400	400	359
6054000		Heizöl	1.000	1.000	
6056000		Wasser	400		265
6063000		Materialaufw. für Einrichtungen und Ausstattungen	1.000		
6069000		sonstiger Aufw. für Reparatur u. Instandhaltung		1.000	892
6163000		Instandh. von Einrichtungen und Ausstattungen	400	400	61
6171050		Aufwendungen Personalkostenabr. Landkreis	1.400		1.329
6910230		Mitgliedsbeitrag Gefahrgutüberwachung			
6993860		Zuschuss Kindergärten	205.000	166.000	89.629
7354910		Zinsdienstumlage			
19		Summe der ordentlichen Aufwendungen (Pos. 11 - 18)	209.600	168.800	156.212
20		Verwaltungsergebnis (Pos. 10 ./ Ps. 19)	74.600	76.800	14.843
24		Ordentliches Ergebnis (Pos. 20 + Pos. 23)	74.600	76.800	14.843
26		Außerordentliche Aufwendungen			-3
7970000		periodenfremde Aufwendungen			-3
27		Außerordentliches Ergebnis (Pos. 25 ./ Pos. 26)			-3
28		Jahresergebnis vor Intern.LLeistungsbez.	74.600	76.800	14.840
30		Aufwendungen der Internen Leistungsbeziehungen	500	500	500
31		Saldo der Internen Leistungsbeziehungen	500	500	500
32		Jahresergebnis nach Internen Leistungsbeziehungen	75.100	77.300	15.340

Kurzfassung 2024

**Teilergebnisplan
Produkt 365.10 Kinderbetreuung in Kindertagesstätten**

Stadt Rauschenberg

Produktbereich 06 Kinder-/Jugend- und Familienhilfe
Produktgruppe 365 Tageseinrichtungen für Kinder
Produkt 365.10 Kinderbetreuung in Kindertagesstätten

			Haushaltsansatz		
Nr.	Konten	Bezeichnung	2024	2023	Ergebnis des Jahresabschlusses 2022
02		Öffentlich-rechtliche Leistungsentgelte	-62.300	-42.250	-33.556
5110000		öffentlich rechtliche Benutzungsgebühren	-300	-250	-224
5110100		Kindergartenbeiträge	-62.000	-42.000	-33.332
03		Kostenersatzleistungen und -erstattungen	-27.000	-22.000	-28.200
5482000		Kostenerstattungen von Gemeinden/GV	-27.000	-22.000	
5483000		Kostenerstattungen von Zweckverbänden u. dergl.			-28.200
07		Ertr.a.Zuweisgn.u.Zusch.f.lfd.Zwecke u.allg.Uml.	-394.000	-325.000	-380.160
5421000		Zuweisungen für lfd Zwecke vom Land	-382.000	-325.000	-376.263
5422000		Zuweisungen f lfd Zwecke von Gemeinden,GemVerbände	-12.000		-3.896
5422100		Zuweisungen kommunaler Entwicklungsfond			
08		Ertr.a.Aufl.v.Sonderp.a.Inv.zuw.-zusch.u.-Beltr.	-39.596	-39.595	-35.597
5460100		Erträge Auflös SOPO Invest vom öffentl Bereich	-38.596	-38.595	-34.597
5461000		Erträge Auflös SOPO Invest nicht öffentl Bereich	-1.000	-1.000	-1.000
09		Sonstige ordentliche Erträge	-43.000	-40.300	-62.415
5306000		Mittagsverpflegung Kiga	-40.000	-38.000	-38.430
5306100		Getränkegeld Kiga	-3.000	-2.300	-2.286
5399040		verschiedene Kostenerstattungen			-21.699
10		Summe der ordentlichen Erträge (Pos. 1 - 9)	-565.896	-469.145	-539.928
11		Personalaufwendungen	680.490	655.200	633.317
6201000		Entg. für geleist. Arbeitszeit (einschl. Zulagen)	507.800	480.000	469.609
6201030		Entg. sonst. Beschäftigte (Aushilfen)	2.200	35.200	27.510
6401000		AG-Anteil zur Sozialvers. Entgeltbereich	137.150	102.200	98.832
6401100		AG-Anteil zur Sozialvers. sonst. Beschäftigte	340	5.400	5.345
6470000		Zukunftsicherung/Zusatzversorg. Entgeltbereich	30.500	28.900	28.576
6470100		Zusatzversorgung sonst. Beschäftigte (Aushilfen)		1.000	1.140
6504000		Aufw. Betriebsarzt, Arbeitssicherheit	2.500	2.500	2.305
13		Aufwendungen für Sach- und Dienstleistungen	255.910	235.360	317.340
6010100		Aufwendungen f. Büromaterial			46
6051000		Strom	3.400	3.000	603
6053000		Nahwärme	1.000		
6054000		Heizöl	5.000	5.000	5.321
6056000		Wasser	950	600	368
6057000		Abwasser	2.500	1.300	995
6058000		Müll	2.300	1.800	782
6061000		Materialaufw. für Gebäude u. Außenanlagen	1.000		1.607
6063000		Materialaufw. für Einrichtungen und Ausstattungen	5.500	5.500	14.902
6065000		Materialaufw. für Straßen, Wege, Plätze u.ä.			28.200
6069000		sonstiger Aufw. für Reparatur u. Instandhaltung	1.500	1.500	830
6070000		Aufw. für Berufskleidung, Arbeitsschutzmittel			42
6139020		Aufwendungen für Wasseruntersuchungen	900	900	179
6161000		Instandh. Gebäude, Außenanl. (Bauunterhaltung)	6.000	3.000	3.406
6163000		Instandh. von Einrichtungen und Ausstattungen	7.800	4.800	14.474
6166000		Wartungskosten	3.000	3.000	7.840
6169000		sonstige Fremdinstandhaltung			706
6171100		Softwarepflegekosten allgemein	500	500	

Kurzfassung 2024

**Teilergebnisplan
Produkt 365.10 Kinderbetreuung in Kindertagesstätten**

Stadt Rauschenberg

Nr.	Konten	Bezeichnung	Haushaltsansatz		Ergebnis des Jahresabschlusses 2022
			2024	2023	
6701000		Mieten, Pachten, Erbbauzinsen	2.200	2.000	2.018
6730000		Gebühren	300	300	73
6832000		Telefonkosten	1.160	860	895
6850000		Reisekosten	100	100	6
6880000		Aufw. Für Fort- und Weiterbildung	1.500	500	400
6900100		Beiträge f. Gebäudebezogene Versicherungen	11.000	7.400	7.038
6909000		Beiträge für sonstige Versicherungen	1.800	1.800	1.445
6910230		Mitgliedsbeitrag Gefahrgutüberwachung			
6993000		übrige sonstige betriebliche Aufwendungen			581
6993710		Ferienspiele			599
6993800		Aufw. Mittagsverpflegung	6.000	6.000	4.693
6993810		Aufw. Getränke	500	500	713
6993875		Erstattung Freistellung	150.000	145.000	144.746
6993890		Kostenerst. Kiga-beitrag an Dritte	40.000	40.000	73.831
14		Abschreibungen	79.137	79.137	89.807
6620000		Abschr. Gebäude u. -einr. , SachAnlag., InfrStrktV	78.852	78.852	80.977
6642000		Abschr. auf Betriebsausstattung	285	285	285
6645000		Abschr. auf Geschäftsausstattung			8.545
15		Aufw.f. Zuweisungen und Zuschüsse s.bes.Finanzaufw	915.000	698.000	534.556
7128080		Zuschuss KIGA Kernstadt	700.000	625.000	501.150
7128090		Zuschuss weitere Kindergärten	215.000	73.000	33.406
7354910		Zinsdienstumlage			
19		Summe der ordentlichen Aufwendungen (Pos. 11 - 18)	1.930.537	1.667.697	1.575.020
20		Verwaltungsergebnis (Pos. 10 ./ Ps. 19)	1.364.641	1.198.552	1.035.092
24		Ordentliches Ergebnis (Pos. 20 + Pos. 23)	1.364.641	1.198.552	1.035.092
26		Außerordentliche Aufwendungen	30.000	10.000	33.873
7970000		periodenfremde Aufwendungen	30.000	10.000	33.873
27		Außerordentliches Ergebnis (Pos. 25 ./ Pos. 26)	30.000	10.000	33.873
28		Jahresergebnis vor Intern.LLeistungsbez.	1.394.641	1.208.552	1.068.965
30		Aufwendungen der Internen Leistungsbeziehungen	26.900	22.800	15.000
31		Saldo der Internen Leistungsbeziehungen	26.900	22.800	15.000
32		Jahresergebnis nach Internen Leistungsbeziehungen	1.421.541	1.231.352	1.083.965

Kurzfassung 2024

**Teilergebnisplan
Kostenstelle 365.1020 Kinderbetreuung Kindergarten Bracht**

Stadt Rauschenberg

Produktbereich	06	Kinder-/Jugend- und Familienhilfe
Produktgruppe	365	Tageseinrichtungen für Kinder
Produkt	365.10	Kinderbetreuung in Kindertagesstätten
Kostenstelle	365.1020	Kinderbetreuung Kindergarten Bracht

		Haushaltsansatz			
Nr.	Konten	Bezeichnung	2024	2023	Ergebnis des Jahresabschlusses 2022
02		Öffentlich-rechtliche Leistungsentgelte	-42.300	-42.250	-33.556
5110000		öffentlich rechtliche Benutzungsgebühren	-300	-250	-224
5110100		Kindergartenbeiträge	-42.000	-42.000	-33.332
03		Kostenersatzleistungen und -erstattungen	-12.000	-12.000	
5482000		Kostenerstattungen von Gemeinden/GV	-12.000	-12.000	
07		Ertr.a.Zuwelsgn.u.Zusch.f.lfd.Zwecke u.allg.Uml.	-200.000	-180.000	-235.413
5421000		Zuweisungen für lfd Zwecke vom Land	-200.000	-180.000	-231.517
5422000		Zuweisungen f lfd Zwecke von Gemeinden,GemVerbände			-3.896
5422100		Zuweisungen kommunaler Entwicklungsfond			
08		Ertr.a.Aufl.v.Sonderp.a.Inv.zuw.-zusch.u.-Beitr.	-13.244	-13.245	-9.244
5460100		Erträge Auflös SOPO Invest vom öffentl Bereich	-13.244	-13.245	-9.244
09		Sonstige ordentliche Erträge	-43.000	-40.300	-43.123
5306000		Mittagsverpflegung Kiga	-40.000	-38.000	-38.430
5306100		Getränksgeld Kiga	-3.000	-2.300	-2.286
5399040		verschiedene Kostenerstattungen			-2.407
10		Summe der ordentlichen Erträge (Pos. 1 - 9)	-310.544	-287.795	-321.336
11		Personalaufwendungen	678.950	653.600	631.780
6201000		Entg. für geleist. Arbeitszeit (einschl. Zulagen)	507.800	480.000	469.609
6201030		Entg. sonst. Beschäftigte (Aushilfen)	1.000	34.000	26.330
6401000		AG-Anteil zur Sozialvers. Entgeltbereich	137.150	102.200	98.832
6401100		AG-Anteil zur Sozialvers. sonst. Beschäftigte		5.000	4.987
6470000		Zukunftsicherung/Zusatzversorg. Entgeltbereich	30.500	28.900	28.576
6470100		Zusatzversorgung sonst. Beschäftigte (Aushilfen)		1.000	1.140
6504000		Aufw. Betriebsarzt, Arbeitssicherheit	2.500	2.500	2.305
13		Aufwendungen für Sach- und Dienstleistungen	32.300	32.800	44.454
6010100		Aufwendungen f. Büromaterial			46
6051000		Strom	3.000	3.000	603
6054000		Heizöl	5.000	5.000	5.321
6056000		Wasser	600	600	368
6057000		Abwasser	1.300	1.300	995
6058000		Müll	1.000	1.700	782
6063000		Materialaufw. für Einrichtungen und Ausstattungen	4.000	5.000	13.667
6069000		sonstiger Aufw. für Reparatur u. Instandhaltung	1.000	1.000	830
6070000		Aufw. für Berufskleidung, Arbeitsschutzmittel			42
6139020		Aufwendungen für Wasseruntersuchungen	300	300	
6161000		Instandh. Gebäude, Außenanl. (Bauunterhaltung)	1.000	1.000	3.406
6163000		Instandh. von Einrichtungen und Ausstattungen	800	800	6.315
6166000		Wartungskosten			499
6171100		Softwarepflegekosten allgemein	500	500	
6730000		Gebühren	300	300	73
6832000		Telefonkosten	600	600	632
6850000		Reisekosten	100	100	6
6880000		Aufw. Für Fort- und Weiterbildung	1.500	500	400
6900100		Beiträge f. Gebäudebezogene Versicherungen	3.000	2.800	2.437

Kurzfassung 2024

**Teilergebnisplan
Kostenstelle 365.1020 Kinderbetreuung Kindergarten Bracht**

Stadt Rauschenberg

Nr.	Konten	Bezeichnung	Haushaltsansatz		Ergebnis des Jahresabschlusses 2022
			2024	2023	
6909000		Beiträge für sonstige Versicherungen	1.800	1.800	1.445
6910230		Mitgliedsbeitrag Gefahrgutüberwachung			
6993000		übrige sonstige betriebliche Aufwendungen			581
6993710		Ferienspiele			599
6993800		Aufw. Mittagsverpflegung	6.000	6.000	4.693
6993810		Aufw. Getränke	500	500	713
14		Abschreibungen	24.975	24.974	17.974
6620000		Abschr. Gebäude u. -einr. , SachAnlag., InfrStrktV	24.975	24.974	17.974
7354910		Zinsdienstumlage			
19		Summe der ordentlichen Aufwendungen (Pos. 11 - 18)	736.225	711.374	694.208
20		Verwaltungsergebnis (Pos. 10 ./ Ps. 19)	425.681	423.579	372.872
24		Ordentliches Ergebnis (Pos. 20 + Pos. 23)	425.681	423.579	372.872
26		Außerordentliche Aufwendungen			-29
7970000		periodenfremde Aufwendungen			-29
27		Außerordentliches Ergebnis (Pos. 25 ./ Pos. 26)			-29
28		Jahresergebnis vor Intern.LLeistungsbez.	425.681	423.579	372.843
30		Aufwendungen der Internen Leistungsbeziehungen	8.500	5.500	10.000
31		Saldo der Internen Leistungsbeziehungen	8.500	5.500	10.000
32		Jahresergebnis nach Internen Leistungsbeziehungen	434.181	429.079	382.843

Kurzfassung 2024

Teilergebnisplan Kostenstelle 365.1050 Kinderbetreuung Kindergarten Rauschenberg

Stadt Rauschenberg

Produktbereich	06	Kinder-/Jugend- und Familienhilfe
Produktgruppe	365	Tageseinrichtungen für Kinder
Produkt	365.10	Kinderbetreuung in Kindertagesstätten
Kostenstelle	365.1050	Kinderbetreuung Kindergarten Rauschenberg

		Haushaltsansatz			
Nr.	Konten	Bezeichnung	2024	2023	Ergebnis des Jahresabschlusses 2022
03		Kostenersatzleistungen und -erstattungen	-15.000	-10.000	-28.200
5482000		Kostenerstattungen von Gemeinden/GV	-15.000	-10.000	
5483000		Kostenerstattungen von Zweckverbänden u. dergl.			-28.200
07		Ertr.a.Zuweisgn.u.Zusch.f.lfd.Zwecke u.allg.Uml.	-150.000	-145.000	-144.746
5421000		Zuweisungen für lfd Zwecke vom Land	-150.000	-145.000	-144.746
5422100		Zuweisungen kommunaler Entwicklungsfond			
08		Ertr.a.Aufl.v.Sonderp.a.Inv.zuw.-zusch.u.-Beltr.	-26.352	-26.350	-26.353
5460100		Erträge Auflös SOPO Invest vom öffentl Bereich	-25.352	-25.350	-25.353
5461000		Erträge Auflös SOPO Invest nicht öffentl Bereich	-1.000	-1.000	-1.000
09		Sonstige ordentliche Erträge			-19.296
5399040		verschiedene Kostenerstattungen			-19.296
10		Summe der ordentlichen Erträge (Pos. 1 - 9)	-191.352	-181.350	-218.595
11		Personalaufwendungen	1.540	1.600	1.538
6201030		Entg. sonst. Beschäftigte (Aushilfen)	1.200	1.200	1.180
6401100		AG-Anteil zur Sozialvers. sonst. Beschäftigte	340	400	357
13		Aufwendungen für Sach- und Dienstleistungen	168.560	161.560	199.055
6058000		Müll		100	
6061000		Materialaufw. für Gebäude u. Außenanlagen	1.000		1.607
6063000		Materialaufw. für Einrichtungen und Ausstattungen	500	500	1.235
6065000		Materialaufw. für Straßen, Wege, Plätze u.ä.			28.200
6069000		sonstiger Aufw. für Reparatur u. Instandhaltung	500	500	
6139020		Aufwendungen für Wasseruntersuchungen	600	600	179
6161000		Instandh. Gebäude, Außenanl. (Bauunterhaltung)	2.000	2.000	
6163000		Instandh. von Einrichtungen und Ausstattungen	4.000	4.000	8.159
6166000		Wartungskosten	3.000	3.000	7.341
6169000		sonstige Fremdinstandhaltung			706
6701000		Mieten, Pachten, Erbbauzinsen	1.200	1.000	2.018
6832000		Telefonkosten	260	260	263
6900100		Beiträge f. Gebäudebezogene Versicherungen	5.500	4.600	4.601
6910230		Mitgliedsbeitrag Gefahrgutüberwachung			
6993875		Erstattung Freistellung	150.000	145.000	144.746
14		Abschreibungen	54.162	54.162	71.833
6620000		Abschr. Gebäude u. -einr. , SachAnlag., InfrStrktV	53.877	53.878	63.003
6642000		Abschr. auf Betriebsausstattung	285	285	285
6645000		Abschr. auf Geschäftsausstattung			8.545
15		Aufw.f. Zuweisungen und Zuschüsse s.bes.Finanzaufw	700.000	625.000	501.150
7128080		Zuschuss KIGA Kernstadt	700.000	625.000	501.150
7354910		Zinsdienstumlage			
19		Summe der ordentlichen Aufwendungen (Pos. 11 - 18)	924.262	842.322	773.576
20		Verwaltungsergebnis (Pos. 10 ./ Ps. 19)	732.910	660.972	554.981
24		Ordentliches Ergebnis (Pos. 20 + Pos. 23)	732.910	660.972	554.981
28		Jahresergebnis vor Intern.LLeistungsbez.	732.910	660.972	554.981
30		Aufwendungen der Internen Leistungsbeziehungen	9.600	10.000	5.000

Kurzfassung 2024

Teilergebnisplan Kostenstelle 365.1050 Kinderbetreuung Kindergarten Rauschenberg

Stadt Rauschenberg

			Haushaltsansatz		
Nr.	Konten	Bezeichnung	2024	2023	Ergebnis des Jahresabschlusses 2022
31		Saldo der internen Leistungsbeziehungen	9.600	10.000	5.000
32		Jahresergebnis nach internen Leistungsbeziehungen	742.510	670.972	559.981

Kurzfassung 2024

**Teilergebnisplan
Kostenstelle 365.1051 Kinderbetreuung Tagesmütter**

Stadt Rauschenberg

Produktbereich 06 Kinder-/Jugend- und Familienhilfe
Produktgruppe 365 Tageseinrichtungen für Kinder
Produkt 365.10 Kinderbetreuung in Kindertagesstätten
Kostenstelle 365.1051 Kinderbetreuung Tagesmütter

		Haushaltsansatz			
Nr.	Konten	Bezeichnung	2024	2023	Ergebnis des Jahresabschlusses 2022
02		Öffentlich-rechtliche Leistungsentgelte	-20.000		
5110100		Kindergartenbeiträge	-20.000		
07		Ertr.a.Zuweisgn.u.Zusch.f.lfd.Zwecke u.allg.Uml.	-44.000		
5421000		Zuweisungen für lfd Zwecke vom Land	-32.000		
5422000		Zuweisungen f lfd Zwecke von Gemeinden,GemVerbände	-12.000		
5422100		Zuweisungen kommunaler Entwicklungsfond			
10		Summe der ordentlichen Erträge (Pos. 1 - 9)	-64.000		
13		Aufwendungen für Sach- und Dienstleistungen	15.050	1.000	
6051000		Strom	400		
6053000		Nahwärme	1.000		
6056000		Wasser	350		
6057000		Abwasser	1.200		
6058000		Müll	1.300		
6063000		Materialaufw. für Einrichtungen und Ausstattungen	1.000		
6161000		Instandh. Gebäude, Außenanl. (Bauunterhaltung)	3.000		
6163000		Instandh. von Einrichtungen und Ausstattungen	3.000		
6701000		Mieten, Pachten, Erbbauzinsen	1.000	1.000	
6832000		Telefonkosten	300		
6900100		Beiträge f. Gebäudebezogene Versicherungen	2.500		
6910230		Mitgliedsbeitrag Gefahrgutüberwachung			
15		Aufw.f. Zuweisungen und Zuschüsse s.bes.Finanzaufw	180.000	38.000	
7128090		Zuschuss weitere Kindergärten	180.000	38.000	
7354910		Zinsdienstumlage			
19		Summe der ordentlichen Aufwendungen (Pos. 11 - 18)	195.050	39.000	
20		Verwaltungsergebnis (Pos. 10 ./ Ps. 19)	131.050	39.000	
24		Ordentliches Ergebnis (Pos. 20 + Pos. 23)	131.050	39.000	
28		Jahresergebnis vor Intern.LLeistungsbez.	131.050	39.000	
32		Jahresergebnis nach Internen Leistungsbeziehungen	131.050	39.000	

Kurzfassung 2024

**Teilergebnisplan
Kostenstelle 365.1070 Kinderbetreuung allgemein**

Stadt Rauschenberg

Produktbereich	06	Kinder-/Jugend- und Familienhilfe
Produktgruppe	365	Tageseinrichtungen für Kinder
Produkt	365.10	Kinderbetreuung in Kindertagesstätten
Kostenstelle	365.1070	Kinderbetreuung allgemein

		Haushaltsansatz			
Nr.	Konten	Bezeichnung	2024	2023	Ergebnis des Jahresabschlusses 2022
5422100		Zuweisungen kommunaler Entwicklungsfond			
09		Sonstige ordentliche Erträge			4
5399040		verschiedene Kostenerstattungen			4
10		Summe der ordentlichen Erträge (Pos. 1 - 9)			4
13		Aufwendungen für Sach- und Dienstleistungen	40.000	40.000	73.831
6910230		Mitgliedsbeitrag Gefahrgutüberwachung			
6993890		Kostenerst. Kiga-beitrag an Dritte	40.000	40.000	73.831
15		Aufw.f. Zuweisungen und Zuschüsse s.bes.Finanzaufw	35.000	35.000	33.406
7128090		Zuschuss weitere Kindergärten	35.000	35.000	33.406
7354910		Zinsdienstumlage			
19		Summe der ordentlichen Aufwendungen (Pos. 11 - 18)	75.000	75.000	107.237
20		Verwaltungsergebnis (Pos. 10 ./ Ps. 19)	75.000	75.000	107.241
24		Ordentliches Ergebnis (Pos. 20 + Pos. 23)	75.000	75.000	107.241
26		Außerordentliche Aufwendungen	30.000	10.000	33.902
7970000		periodenfremde Aufwendungen	30.000	10.000	33.902
27		Außerordentliches Ergebnis (Pos. 25 ./ Pos. 26)	30.000	10.000	33.902
28		Jahresergebnis vor Intern.LLeistungsbez.	105.000	85.000	141.143
30		Aufwendungen der Internen Leistungsbeziehungen	8.800	7.300	
31		Saldo der Internen Leistungsbeziehungen	8.800	7.300	
32		Jahresergebnis nach Internen Leistungsbeziehungen	113.800	92.300	141.143

Kurzfassung 2024

Teilergebnisplan Kostenstelle 366.1010 Jugendarbeit, Einrichtungen für Jugendliche

Stadt Rauschenberg

Produktbereich	06	Kinder-/Jugend- und Familienhilfe
Produktgruppe	366	Einrichtungen der Jugendarbeit
Produkt	366.10	Jugendarbeit, Einrichtungen für Jugendliche
Kostenstelle	366.1010	Jugendarbeit, Einrichtungen für Jugendliche

		Haushaltsansatz			
Nr.	Konten	Bezeichnung	2024	2023	Ergebnis des Jahresabschlusses 2022
07		Ertr.a.Zuwelsgn.u.Zusch.f.lfd.Zwecke u.allg.Uml.	-29.200	-29.200	-31.663
5402000		allg Finanzzuweis d Gemeinden u Gem Verbände	-29.200	-29.200	-29.663
5422100		Zuweisungen kommunaler Entwicklungsfond			
5428000		Zusch. für lfd Zwecke von übrigen Bereichen			-2.000
08		Ertr.a.Aufl.v.Sonderp.a.Inv.zuw.-zusch.u.-Beitr.	-373	-373	-373
5469000		Erträge Auflösung von sonst SOPO aus Investitionen	-373	-373	-373
09		Sonstige ordentliche Erträge	-23.800	-22.100	-21.544
5399010		Einnahmen Teilnahme Ferienspiele	-9.500	-9.500	-7.035
5399011		Einnahmen Freizeiten	-12.000	-12.000	-13.083
5399012		sonst. Erträge Jugendpflege	-2.300	-600	-1.426
10		Summe der ordentlichen Erträge (Pos. 1 - 9)	-53.373	-51.673	-53.580
11		Personalaufwendungen	116.000	105.600	96.033
6201000		Entg. für geleist. Arbeitszeit (einschl. Zulagen)	72.100	63.500	62.173
6201030		Entg. sonst. Beschäftigte (Aushilfen)	20.000	25.000	15.922
6401000		AG-Anteil zur Sozialvers. Entgeltbereich	19.500	13.300	14.188
6470000		Zukunftsicherung/Zusatzversorg. Entgeltbereich	4.400	3.800	3.750
13		Aufwendungen für Sach- und Dienstleistungen	41.885	42.500	38.862
6051000		Strom	250	400	227
6052000		Gas		1.500	
6056000		Wasser		100	
6057000		Abwasser		200	
6058000		Müll	280	600	276
6063000		Materialaufw. für Einrichtungen und Ausstattungen	3.000	2.500	3.307
6069000		sonstiger Aufw. für Reparatur u. Instandhaltung	200	700	
6163000		Instandh. von Einrichtungen und Ausstattungen			15
6171110		Aufwendungen EDV			167
6701000		Mieten, Pachten, Erbbauzinsen	6.000	6.000	5.400
6832000		Telefonkosten	300	600	287
6850000		Reisekosten	100	150	118
6880000		Aufw. Für Fort- und Weiterbildung	200	1.000	193
6900100		Beiträge f. Gebäudebezogene Versicherungen	55	50	47
6909000		Beiträge für sonstige Versicherungen	1.000	1.000	758
6910300		weitere Mitgliedsbeiträge			25
6910230		Mitgliedsbeitrag Gefahrgutüberwachung			
6993600		Maßnahmen Wirtschaftsförderung			2.000
6993700		Veranstaltungen Jugendpflege	4.500	3.000	3.952
6993710		Ferienspiele	8.500	8.500	4.525
6993720		Freizeiten	17.500	16.200	17.566
14		Abschreibungen	373	373	373
6643000		Abschr. auf Fuhrpark	373	373	373
7354910		Zinsdienstumlage			
18		Sonstige ordentliche Aufwendungen			44
7030000		Kfz-Steuer			44
19		Summe der ordentlichen Aufwendungen (Pos. 11 - 18)	158.258	148.473	135.312

Kurzfassung 2024

**Teilergebnisplan
Kostenstelle 366.1010 Jugendarbeit, Einrichtungen für Jugendliche**

Stadt Rauschenberg

		Haushaltsansatz			
Nr.	Konten	Bezeichnung	2024	2023	Ergebnis des Jahresabschlusses 2022
20		Verwaltungsergebnis (Pos. 10 ./ Ps. 19)	104.885	96.800	81.732
24		Ordentliches Ergebnis (Pos. 20 + Pos. 23)	104.885	96.800	81.732
26		Außerordentliche Aufwendungen			1.128
7970000		periodenfremde Aufwendungen			1.128
27		Außerordentliches Ergebnis (Pos. 25 ./ Pos. 26)			1.128
28		Jahresergebnis vor Intern.LLeistungsbez.	104.885	96.800	82.860
30		Aufwendungen der Internen Leistungsbeziehungen	500	500	2.500
31		Saldo der Internen Leistungsbeziehungen	500	500	2.500
32		Jahresergebnis nach internen Leistungsbeziehungen	105.385	97.300	85.360

Kurzfassung 2024

**Teilergebnisplan
Kostenstelle 366.2010 Spielplätze**

Stadt Rauschenberg

Produktbereich 06 Kinder-/Jugend- und Familienhilfe
Produktgruppe 366 Einrichtungen der Jugendarbeit
Produkt 366.10 Jugendarbeit, Einrichtungen für Jugendliche
Kostenstelle 366.2010 Spielplätze

		Haushaltsansatz			
Nr.	Konten	Bezeichnung	2024	2023	Ergebnis des Jahresabschlusses 2022
5422100		Zuweisungen kommunaler Entwicklungsfond			
13		Aufwendungen für Sach- und Dienstleistungen	8.000	8.000	4.247
6063000		Materialaufw. für Einrichtungen und Ausstattungen	2.000	2.000	1.110
6065010		Aufwendungen Spielplätze	5.000	5.000	3.059
6171060		Aufwendungen Kontrolle Spielplätze	1.000	1.000	
6910230		Mitgliedsbeitrag Gefahrgutüberwachung			
6993000		übrige sonstige betriebliche Aufwendungen			78
7354910		Zinsdienstumlage			
19		Summe der ordentlichen Aufwendungen (Pos. 11 - 18)	8.000	8.000	4.247
20		Verwaltungsergebnis (Pos. 10 ./ Ps. 19)	8.000	8.000	4.247
24		Ordentliches Ergebnis (Pos. 20 + Pos. 23)	8.000	8.000	4.247
28		Jahresergebnis vor Intern.LLeistungsbez.	8.000	8.000	4.247
30		Aufwendungen der Internen Leistungsbeziehungen	4.000	4.000	3.500
31		Saldo der Internen Leistungsbeziehungen	4.000	4.000	3.500
32		Jahresergebnis nach Internen Leistungsbeziehungen	12.000	12.000	7.747

Kurzfassung 2024

**Teilergebnisplan
Kostenstelle 366.2020 Familienhilfe**

Stadt Rauschenberg

Produktbereich	06	Kinder-/Jugend- und Familienhilfe
Produktgruppe	366	Einrichtungen der Jugendarbeit
Produkt	366.20	sonst. Einrichtungen für Kinder und Jugendliche
Kostenstelle	366.2020	Familienhilfe

		Haushaltsansatz			
Nr.	Konten	Bezeichnung	2024	2023	Ergebnis des Jahresabschlusses 2022
07		Ertr.a.Zuwelsgn.u.Zusch.f.lfd.Zwecke u.allg.Uml.	-21.000	-22.000	-18.000
5410600		Sonstige Zuweisungen vom sonst öffentl Bereich	-3.000	-4.000	
5421000		Zuweisungen für lfd Zwecke vom Land	-18.000	-18.000	-18.000
5422100		Zuweisungen kommunaler Entwicklungsfond			
09		Sonstige ordentliche Erträge			-4.500
5399040		verschiedene Kostenerstattungen			-4.500
10		Summe der ordentlichen Erträge (Pos. 1 - 9)	-21.000	-22.000	-22.500
11		Personalaufwendungen	45.165	42.450	30.458
6201000		Entg. für geleist. Arbeitszeit (einschl. Zulagen)	28.000	26.800	21.698
6201030		Entg. sonst. Beschäftigte (Aushilfen)	6.240	6.300	2.250
6401000		AG-Anteil zur Sozialvers. Entgeltbereich	7.550	5.800	5.240
6401100		AG-Anteil zur Sozialvers. sonst. Beschäftigte	1.700	1.900	
6470000		Zukunftsicherung/Zusatzversorg. Entgeltbereich	1.675	1.650	1.269
13		Aufwendungen für Sach- und Dienstleistungen	5.920	4.420	3.799
6010100		Aufwendungen f. Büromaterial	200	200	347
6051000		Strom	200	200	-14
6054000		Heizöl	3.000		
6056000		Wasser	100	100	
6057000		Abwasser	300	300	
6063000		Materialaufw. für Einrichtungen und Ausstattungen	200	200	298
6163000		Instandh. von Einrichtungen und Ausstattungen	500	500	57
6171110		Aufwendungen EDV			235
6179000		And. sonstige Aufwendungen für bezogene Leistungen			160
6701000		Mieten, Pachten, Erbbauzinsen		1.500	1.200
6832000		Telefonkosten	220	220	192
6862000		Aufw. für Gästebewirtung (Repräsentation)	200	200	304
6880000		Aufw. Für Fort- und Weiterbildung	1.000	1.000	820
6910230		Mitgliedsbeitrag Gefahrgutüberwachung			
6993630		Seniorenarbeit/Gemeinschaftsinitiative			200
7354910		Zinsdienstumlage			
17		Transferaufwendungen			50
7299000		Andere Aufwendungen für sonst.Leistung. an Dritte			50
19		Summe der ordentlichen Aufwendungen (Pos. 11 - 18)	51.085	46.870	34.307
20		Verwaltungsergebnis (Pos. 10 ./ Ps. 19)	30.085	24.870	11.807
24		Ordentliches Ergebnis (Pos. 20 + Pos. 23)	30.085	24.870	11.807
25		Außerordentliche Erträge			-3.607
5989000		sonstige periodenfremde Erträge			-3.607
26		Außerordentliche Aufwendungen		1.200	
7970000		periodenfremde Aufwendungen		1.200	
27		Außerordentliches Ergebnis (Pos. 25 ./ Pos. 26)		1.200	-3.607
28		Jahresergebnis vor Intern.Leistungsbez.	30.085	26.070	8.200
30		Aufwendungen der Internen Leistungsbeziehungen	1.500	1.000	
31		Saldo der Internen Leistungsbeziehungen	1.500	1.000	

Kurzfassung 2024

Teilergebnisplan Kostenstelle 366.2020 Familienhilfe

Stadt Rauschenberg

			Haushaltsansatz		
Nr.	Konten	Bezeichnung	2024	2023	Ergebnis des Jahresabschlusses 2022
32		Jahresergebnis nach internen Leistungsbeziehungen	31.585	27.070	8.200

Kurzfassung 2024

**Teilergebnisplan
Kostenstelle 421.1010 Sportförderung**

Stadt Rauschenberg

Produktbereich	08	Sportförderung
Produktgruppe	421	Förderung des Sports
Produkt	421.10	Sportförderung
Kostenstelle	421.1010	Sportförderung

		Haushaltsansatz			
Nr.	Konten	Bezeichnung	2024	2023	Ergebnis des Jahresabschlusses 2022
5422100		Zuweisungen kommunaler Entwicklungsfond			
09		Sonstige ordentliche Erträge			-800
5399040		verschiedene Kostenerstattungen			-800
10		Summe der ordentlichen Erträge (Pos. 1 - 9)			-800
13		Aufwendungen für Sach- und Dienstleistungen	7.480	7.200	7.122
6056000		Wasser	2.000	2.000	1.626
6057000		Abwasser	1.200	1.200	1.252
6058000		Müll	2.200	2.200	2.130
6063000		Materialaufw. für Einrichtungen und Ausstattungen			317
6701000		Mieten, Pachten, Erbbauzinsen	280		280
6730000		Gebühren	100	100	67
6900100		Beiträge f. Gebäudebezogene Versicherungen	1.700	1.700	1.450
6910230		Mitgliedsbeitrag Gefahrgutüberwachung			
14		Abschreibungen	2.780	280	280
6615000		Abschr. aktivierte Investzuw.,-zuschüsse u. -beitr	2.780	280	280
15		Aufw.f. Zuweisungen und Zuschüsse s.bes.Finanzaufw	3.500	3.500	2.805
7128060		Zuschüsse an Sportvereine	3.500	3.500	2.805
7354910		Zinsdienstumlage			
18		Sonstige ordentliche Aufwendungen	150	150	139
7020000		Grundsteuer	150	150	139
19		Summe der ordentlichen Aufwendungen (Pos. 11 - 18)	13.910	11.130	10.346
20		Verwaltungsergebnis (Pos. 10 ./ . Ps. 19)	13.910	11.130	9.546
24		Ordentliches Ergebnis (Pos. 20 + Pos. 23)	13.910	11.130	9.546
28		Jahresergebnis vor Intern.LLeistungsbez.	13.910	11.130	9.546
30		Aufwendungen der Internen Leistungsbeziehungen	5.500	5.500	5.000
31		Saldo der Internen Leistungsbeziehungen	5.500	5.500	5.000
32		Jahresergebnis nach Internen Leistungsbeziehungen	19.410	16.630	14.546

Kurzfassung 2024

**Teilergebnisplan
Kostenstelle 424.1010 Betrieb von Sportstätten und Anlagen**

Stadt Rauschenberg

Produktbereich	08	Sportförderung
Produktgruppe	424	Sportstätten und Bäder
Produkt	424.10	Betrieb von Sportstätten und Anlagen
Kostenstelle	424.1010	Betrieb von Sportstätten und Anlagen

		Haushaltsansatz			
Nr.	Konten	Bezeichnung	2024	2023	Ergebnis des Jahresabschlusses 2022
5422100		Zuweisungen kommunaler Entwicklungsfond			
6910230		Mitgliedsbeitrag Gefahrgutüberwachung			
7354910		Zinsdienstumlage			
30		Aufwendungen der Internen Leistungsbeziehungen	500	500	500
31		Saldo der internen Leistungsbeziehungen	500	500	500
32		Jahresergebnis nach internen Leistungsbeziehungen	500	500	500

Kurzfassung 2024

**Teilergebnisplan
Kostenstelle 424.2010 Betrieb des Freibades**

Stadt Rauschenberg

Produktbereich 08 Sportförderung
Produktgruppe 424 Sportstätten und Bäder
Produkt 424.20 Betrieb des Freibades
Kostenstelle 424.2010 Betrieb des Freibades

		Haushaltsansatz			
Nr.	Konten	Bezeichnung	2024	2023	Ergebnis des Jahresabschlusses 2022
01		Privatrechtliche Leistungsentgelte		-27.000	-29.274
5007000		Umsatzerlöse Freibad		-27.000	-29.274
5422100		Zuweisungen kommunaler Entwicklungsfond			
08		Ertr.a.Aufl.v.Sonderp.a.Inv.zuw.-zusch.u.-Beitr.	-4.939	-5.414	-5.414
5460100		Erträge Auflös SOPO Invest vom öffentl Bereich	-4.432	-4.907	-4.907
5461000		Erträge Auflös SOPO Invest nicht öffentl Bereich	-507	-507	-507
09		Sonstige ordentliche Erträge		-14.000	-17.118
5399000		andere sonstige betriebliche Erträge		-14.000	-17.118
10		Summe der ordentlichen Erträge (Pos. 1 - 9)	-4.939	-46.414	-51.806
11		Personalaufwendungen		101.950	89.088
6201000		Entg. für geleist. Arbeitszeit (einschl. Zulagen)		60.000	52.655
6201030		Entg. sonst. Beschäftigte (Aushilfen)		20.000	17.100
6401000		AG-Anteil zur Sozialvers. Entgeltbereich		13.000	11.011
6401100		AG-Anteil zur Sozialvers. sonst. Beschäftigte		4.500	4.929
6470000		Zukunftsicherung/Zusatzversorg. Entgeltbereich		3.800	3.071
6470100		Zusatzversorgung sonst. Beschäftigte (Aushilfen)		500	322
6504000		Aufw. Betriebsarzt, Arbeitssicherheit		150	
13		Aufwendungen für Sach- und Dienstleistungen	5.000	48.880	45.804
6010100		Aufwendungen f. Büromaterial		700	679
6051000		Strom	3.000	9.500	6.719
6053000		Nahwärme	2.000	10.000	7.453
6056000		Wasser		100	120
6058000		Müll		300	234
6061000		Materialaufw. für Gebäude u. Außenanlagen			191
6063000		Materialaufw. für Einrichtungen und Ausstattungen		2.000	1.835
6069000		sonstiger Aufw. für Reparatur u. Instandhaltung		500	2.171
6069010		Aufwendungen f. Maschinen u. Geräte			14
6070000		Aufw. für Berufskleidung, Arbeitsschutzmittel		100	183
6081000		Reinigungsmaterial		200	171
6082000		chemische Zusätze für Badewasser		9.000	5.668
6089000		übriger sonstiger Materialaufwand			172
6139020		Aufwendungen für Wasseruntersuchungen		1.200	840
6162000		Instandh. von techn. Anlagen in Betriebsbauten			1.619
6163000		Instandh. von Einrichtungen und Ausstattungen		1.600	1.538
6166000		Wartungskosten		2.500	4.019
6171110		Aufwendungen EDV			90
6701000		Mieten, Pachten, Erbbauzinsen		1.880	1.872
6730000		Gebühren		200	
6832000		Telefonkosten		600	598
6900100		Beiträge f. Gebäudebezogene Versicherungen		500	407
6910230		Mitgliedsbeitrag Gefahrgutüberwachung			
6993000		übrige sonstige betriebliche Aufwendungen		8.000	9.213
14		Abschreibungen	5.495	5.718	6.152
6620000		Abschr. Gebäude u. -einr. , SachAnlag., InfrStrktV	1.196	1.420	1.853

Kurzfassung 2024

**Teilergebnisplan
Kostenstelle 424.2010 Betrieb des Freibades**

Stadt Rauschenberg

Nr.	Konten	Bezeichnung	Haushaltsansatz		Ergebnis des Jahresabschlusses 2022
			2024	2023	
6630000		Abschr. auf techn. Anlagen u. Maschinen	3.859	3.858	3.859
6642000		Abschr. auf Betriebsausstattung	440	439	440
7354910		Zinsdienstumlage			
19		Summe der ordentlichen Aufwendungen (Pos. 11 - 18)	10.495	156.548	141.044
20		Verwaltungsergebnis (Pos. 10 ./ Ps. 19)	5.556	110.134	89.238
24		Ordentliches Ergebnis (Pos. 20 + Pos. 23)	5.556	110.134	89.238
26		Außerordentliche Aufwendungen			-2.096
7970000		periodenfremde Aufwendungen			-2.096
27		Außerordentliches Ergebnis (Pos. 25 ./ Pos. 26)			-2.096
28		Jahresergebnis vor Intern.LLeistungsbez.	5.556	110.134	87.142
30		Aufwendungen der internen Leistungsbeziehungen		3.500	19.000
31		Saldo der internen Leistungsbeziehungen		3.500	19.000
32		Jahresergebnis nach internen Leistungsbeziehungen	5.556	113.634	106.142

Kurzfassung 2024

**Teilergebnisplan
Kostenstelle 511.1010 Stadtplanung, Dorferneuerung**

Stadt Rauschenberg

Produktbereich	09	Räumliche Planung und Entwicklung, Geoinformation.
Produktgruppe	511	Räumliche Planung und Entwicklung
Produkt	511.10	Stadtplanung, Dorferneuerung
Kostenstelle	511.1010	Stadtplanung, Dorferneuerung

		Haushaltsansatz			
Nr.	Konten	Bezeichnung	2024	2023	Ergebnis des Jahresabschlusses 2022
07		Ertr.a.Zuweisgn.u.Zusch.f.lfd.Zwecke u.allg.Uml.	-110.000	-100.000	
5410390		Andere sonstige Zuweisungen d Landes	-110.000	-100.000	
5422100		Zuweisungen kommunaler Entwicklungsfond			
08		Ertr.a.Aufl.v.Sonderp.a.Inv.zuw.-zusch.u.-Beitr.	-18.604	-18.605	-18.603
5460100		Erträge Auflös SOPO Invest vom öffentl Bereich	-18.266	-18.267	-18.265
5469000		Erträge Auflösung von sonst SOPO aus Investitionen	-338	-338	-338
10		Summe der ordentlichen Erträge (Pos. 1 - 9)	-128.604	-118.605	-18.603
13		Aufwendungen für Sach- und Dienstleistungen	40.000	110.000	8.068
6779000		Aufw. für andere Beratungsleistungen	40.000	110.000	8.068
6910230		Mitgliedsbeitrag Gefahrgutüberwachung			
14		Abschreibungen	22.685	23.214	24.635
6620000		Abschr. Gebäude u. -einr. , SachAnlag., InfrStrktV	22.685	23.214	24.635
7354910		Zinsdienstumlage			
19		Summe der ordentlichen Aufwendungen (Pos. 11 - 18)	62.685	133.214	32.703
20		Verwaltungsergebnis (Pos. 10 ./ Ps. 19)	-65.919	14.609	14.100
24		Ordentliches Ergebnis (Pos. 20 + Pos. 23)	-65.919	14.609	14.100
28		Jahresergebnis vor Intern.LLeistungsbez.	-65.919	14.609	14.100
30		Aufwendungen der Internen Leistungsbeziehungen	8.700	8.300	7.000
31		Saldo der Internen Leistungsbeziehungen	8.700	8.300	7.000
32		Jahresergebnis nach Internen Leistungsbeziehungen	-57.219	22.909	21.100

Kurzfassung 2024

**Teilergebnisplan
Kostenstelle 521.1010 Bauordnungsaufgaben, Bauverwaltung**

Stadt Rauschenberg

Produktbereich	10	Bauen und Wohnen
Produktgruppe	521	Bau- und Grundstücksordnung
Produkt	521.10	Bauordnungsaufgaben, Bauverwaltung
Kostenstelle	521.1010	Bauordnungsaufgaben, Bauverwaltung

		Haushaltsansatz			
Nr.	Konten	Bezeichnung	2024	2023	Ergebnis des Jahresabschlusses 2022
02		Öffentlich-rechtliche Leistungsentgelte	-7.500	-5.000	-7.244
5101000		öffentlich rechtliche Verwaltungsgebühren	-7.500	-5.000	-7.244
07		Ertr.a.Zuweisgn.u.Zusch.f.lfd.Zwecke u.allg.Uml.			-4.800
5422000		Zuweisungen f lfd Zwecke von Gemeinden,GemVerbände			-4.800
5422100		Zuweisungen kommunaler Entwicklungsfond			
09		Sonstige ordentliche Erträge		-65.000	-3.341
5399040		verschiedene Kostenerstattungen		-65.000	-3.341
10		Summe der ordentlichen Erträge (Pos. 1 - 9)	-7.500	-70.000	-15.385
11		Personalaufwendungen	87.950	78.550	75.058
6201000		Entg. für geleist. Arbeitszeit (einschl. Zulagen)	66.100	61.800	59.029
6401000		AG-Anteil zur Sozialvers. Entgeltbereich	17.850	13.000	12.335
6470000		Zukunftsicherung/Zusatzversorg. Entgeltbereich	4.000	3.750	3.693
13		Aufwendungen für Sach- und Dienstleistungen	78.500	123.280	114.263
6171300		Pflegevertrag WebFlur	1.800	1.800	1.754
6171500		Softwarepflegekosten Ingrada	3.400	3.400	
6171510		Datenaufbereitungskosten Ingrada	1.000	1.000	
6179000		And. sonstige Aufwendungen für bezogene Leistungen	25.000	30.000	
6779000		Aufw. für andere Beratungsleistungen			17.136
6779100		Aufwendungen für Planungsleistungen	40.000	80.000	90.563
6779300		Aufwendungen automatisierte Liegenschaftskarte	3.800	3.800	3.738
6880000		Aufw. Für Fort- und Weiterbildung	500	280	
6910300		weitere Mitgliedsbeiträge	3.000	3.000	1.073
6910230		Mitgliedsbeitrag Gefahrgutüberwachung			
7354910		Zinsdienstumlage			
19		Summe der ordentlichen Aufwendungen (Pos. 11 - 18)	166.450	201.830	189.321
20		Verwaltungsergebnis (Pos. 10 ./ Ps. 19)	158.950	131.830	173.936
24		Ordentliches Ergebnis (Pos. 20 + Pos. 23)	158.950	131.830	173.936
28		Jahresergebnis vor Intern.LLeistungsbez.	158.950	131.830	173.936
29		Erträge der internen Leistungsbeziehungen	-35.000	-33.000	-29.000
31		Saldo der internen Leistungsbeziehungen	-35.000	-33.000	-29.000
32		Jahresergebnis nach internen Leistungsbeziehungen	123.950	98.830	144.936

Kurzfassung 2024

**Teilergebnisplan
Kostenstelle 523.1010 Denkmalschutz, jüdischer Friedhof**

Stadt Rauschenberg

Produktbereich	10	Bauen und Wohnen
Produktgruppe	523	Denkmalschutz und -pflege
Produkt	523.10	Denkmalschutz, jüdischer Friedhof
Kostenstelle	523.1010	Denkmalschutz, jüdischer Friedhof

		Haushaltsansatz			
Nr.	Konten	Bezeichnung	2024	2023	Ergebnis des Jahresabschlusses 2022
07		Ertr.a.Zuwelsgn.u.Zusch.f.lfd.Zwecke u.allg.Uml.	-380	-380	-376
5410300		Sonstige Zuweisungen des Landes	-380	-380	-376
5422100		Zuweisungen kommunaler Entwicklungsfond			
10		Summe der ordentlichen Erträge (Pos. 1 - 9)	-380	-380	-376
6910230		Mitgliedsbeitrag Gefahrgutüberwachung			
7354910		Zinsdienstumlage			
20		Verwaltungsergebnis (Pos. 10 ./ Ps. 19)	-380	-380	-376
24		Ordentliches Ergebnis (Pos. 20 + Pos. 23)	-380	-380	-376
28		Jahresergebnis vor Intern.LLeistungsbez.	-380	-380	-376
32		Jahresergebnis nach Internen Leistungsbeziehungen	-380	-380	-376

Kurzfassung 2024

**Teilergebnisplan
Kostenstelle 531.1010 Elektrizitätsversorgung**

Stadt Rauschenberg

Produktbereich	11	Ver- und Entsorgung
Produktgruppe	531	Elektrizitätsversorgung
Produkt	531.10	Elektrizitätsversorgung
Kostenstelle	531.1010	Elektrizitätsversorgung

		Haushaltsansatz			
Nr.	Konten	Bezeichnung	2024	2023	Ergebnis des Jahresabschlusses 2022
5422100		Zuweisungen kommunaler Entwicklungsfond			
09		Sonstige ordentliche Erträge	-110.000	-106.000	-109.479
5309100		Konzessionsabgaben	-110.000	-106.000	-109.479
10		Summe der ordentlichen Erträge (Pos. 1 - 9)	-110.000	-106.000	-109.479
13		Aufwendungen für Sach- und Dienstleistungen	1.500	1.500	
6772000		Aufw. für Steuerberatung & Wirtschaftsprüfung	1.500	1.500	
6910230		Mitgliedsbeitrag Gefahrgutüberwachung			
14		Abschreibungen	775	776	64
6630000		Abschr. auf techn. Anlagen u. Maschinen	775	776	64
7354910		Zinsdienstumlage			
19		Summe der ordentlichen Aufwendungen (Pos. 11 - 18)	2.275	2.276	64
20		Verwaltungsergebnis (Pos. 10 ./ Ps. 19)	-107.725	-103.724	-109.415
24		Ordentliches Ergebnis (Pos. 20 + Pos. 23)	-107.725	-103.724	-109.415
26		Außerordentliche Aufwendungen			191
7912000		außerplanmäß. Abschr. auf Finanzanlagen			191
27		Außerordentliches Ergebnis (Pos. 25 ./ Pos. 26)			191
28		Jahresergebnis vor Intern.LLeistungsbez.	-107.725	-103.724	-109.224
32		Jahresergebnis nach Internen Leistungsbeziehungen	-107.725	-103.724	-109.224

Kurzfassung 2024

**Teilergebnisplan
Produkt 533.10 Wasserversorgung**

Stadt Rauschenberg

Produktbereich 11 Ver- und Entsorgung
Produktgruppe 533 Wasserversorgung
Produkt 533.10 Wasserversorgung

		Haushaltsansatz			
Nr.	Konten	Bezeichnung	2024	2023	Ergebnis des Jahresabschlusses 2022
02		Öffentlich-rechtliche Leistungsentgelte	-700.550	-685.600	-594.870
5101000		öffentlich rechtliche Verwaltungsgebühren	-550	-600	-850
5110900		Wassergebühren	-700.000	-685.000	-594.245
5110905		Wassergebühren - MwSt 5%			225
5422100		Zuweisungen kommunaler Entwicklungsfond			
08		Ertr.a.Aufl.v.Sonderp.a.Inv.zuw.-zusch.u.-Beitr.	-46.228	-42.665	-42.822
5460100		Erträge Auflös SOPO Invest vom öffentl Bereich	-1.055	-1.055	-1.001
5462000		Erträge Auflösung von SOPO Investitionsbeiträgen	-45.173	-41.012	-40.388
5469000		Erträge Auflösung von sonst SOPO aus Investitionen		-598	-1.434
09		Sonstige ordentliche Erträge	-60.200	-61.500	-54.138
5399040		verschiedene Kostenerstattungen	-60.200	-61.500	-54.138
10		Summe der ordentlichen Erträge (Pos. 1 - 9)	-806.978	-789.765	-691.830
11		Personalaufwendungen	182.200	196.000	205.587
6201000		Entg. für geleist. Arbeitszeit (einschl. Zulagen)	137.000	160.000	157.774
6201030		Entg. sonst. Beschäftigte (Aushilfen)			70
6301000		Dienst-, Amtsbezüge einschl. tarifl. Zulagen			5.077
6401000		AG-Anteil zur Sozialvers. Entgeltbereich	37.000	28.000	32.510
6470000		Zukunftsicherung/Zusatzversorg. Entgeltbereich	8.200	8.000	9.540
6504000		Aufw. Betriebsarzt, Arbeitssicherheit			535
6560000		Aufw. für Belegschaftsveranstaltungen			82
13		Aufwendungen für Sach- und Dienstleistungen	270.345	359.810	292.397
6010100		Aufwendungen f. Büromaterial		100	234
6012000		Wassermähler		12.000	
6051000		Strom	11.800	26.400	10.282
6055000		Treibstoffe		5.500	11.235
6058000		Müll		30	
6061000		Materialaufw. für Gebäude u. Außenanlagen	2.500		6.000
6062000		Materialaufw. für techn. Anlagen in Betriebsbauten			5.646
6063000		Materialaufw. für Einrichtungen und Ausstattungen	16.000	34.000	55.213
6069000		sonstiger Aufw. für Reparatur u. Instandhaltung	15.900	25.900	3.557
6070000		Aufw. für Berufskleidung, Arbeitsschutzmittel	1.200	800	1.523
6102000		Wasserlieferung Gilserberg	11.000	9.000	8.606
6103000		Wasserlieferung ZMW	104.000	104.000	85.324
6139000		sonstige weitere Fremdleistungen		12.000	
6139020		Aufwendungen für Wasseruntersuchungen	9.700	9.500	9.962
6161000		Instandh. Gebäude, Außenanl. (Bauunterhaltung)			13.782
6163000		Instandh. von Einrichtungen und Ausstattungen	39.600	66.600	25.817
6164000		Instandhaltung von Fahrzeugen	4.000	7.000	5.740
6169000		sonstige Fremdinstandhaltung	8.000		
6171050		Aufwendungen Personalkostenabr. Landkreis			769
6171110		Aufwendungen EDV	620	620	5.476
6171410		Produktionskosten Finanzprogramm	2.000	2.000	948
6701000		Mieten, Pachten, Erbbauzinsen	3.250	3.250	3.363
6710000		Leasing	13.200	13.200	14.411
6710100		Miet- und Wartungskosten Kopierer	300	300	55

Kurzfassung 2024

**Teilergebnisplan
Produkt 533.10 Wasserversorgung**

Stadt Rauschenberg

Nr.	Konten	Bezeichnung	Haushaltsansatz		Ergebnis des Jahresabschlusses 2022
			2024	2023	
6730000		Gebühren	100	100	
6772000		Aufw. für Steuerberatung & Wirtschaftsprüfung	3.500	3.500	5.808
6779000		Aufw. für andere Beratungsleistungen	3.000	3.000	
6779100		Aufwendungen für Planungsleistungen	4.000	4.000	781
6810100		Aufwendungen Mitteilungsblatt			2.009
6820000		Porto und Versandkosten	500	500	779
6832000		Telefonkosten	10.400	11.000	7.694
6850000		Reisekosten	300	300	
6880000		Aufw. Für Fort- und Weiterbildung	1.000	1.000	1.446
6900100		Beiträge f. Gebäudebezogene Versicherungen	1.915	1.650	1.636
6901000		Kfz-Versicherungsbeiträge	1.850	1.850	1.066
6909000		Beiträge für sonstige Versicherungen	310	310	1.755
6910000		Beitr. Wirtschaftsverb. & Berufsvertr, sonst. Vere	400	400	419
6910300		weitere Mitgliedsbeiträge			3
6910230		Mitgliedsbeitrag Gefahrgutüberwachung			
6993000		übrige sonstige betriebliche Aufwendungen			1.063
14		Abschreibungen	192.905	193.281	178.620
6620000		Abschr. Gebäude u. -einr. , SachAnlag., InfrStrktV	181.503	181.434	166.755
6630000		Abschr. auf techn. Anlagen u. Maschinen	6.579	6.425	5.607
6642000		Abschr. auf Betriebsausstattung	2.606	2.607	2.607
6643000		Abschr. auf Fuhrpark	2.217	2.815	3.651
7354910		Zinsdienstumlage			
18		Sonstige ordentliche Aufwendungen	2.800	2.800	476
7030000		Kfz-Steuer	300	300	476
7410000		Körperschaftsteuer	2.500	2.500	
19		Summe der ordentlichen Aufwendungen (Pos. 11 - 18)	648.250	751.891	677.080
20		Verwaltungsergebnis (Pos. 10 ././ Ps. 19)	-158.728	-37.874	-14.750
24		Ordentliches Ergebnis (Pos. 20 + Pos. 23)	-158.728	-37.874	-14.750
26		Außerordentliche Aufwendungen			-92
7970000		periodenfremde Aufwendungen			-93
27		Außerordentliches Ergebnis (Pos. 25 ././ Pos. 26)			-92
28		Jahresergebnis vor Intern.Leistungsbez.	-158.728	-37.874	-14.842
30		Aufwendungen der Internen Leistungsbeziehungen	210.200	206.200	217.608
31		Saldo der Internen Leistungsbeziehungen	210.200	206.200	217.608
32		Jahresergebnis nach Internen Leistungsbeziehungen	51.472	168.326	202.766

Kurzfassung 2024

**Teilergebnisplan
Kostenstelle 533.1010 WV Albshausen**

Stadt Rauschenberg

Produktbereich	11	Ver- und Entsorgung
Produktgruppe	533	Wasserversorgung
Produkt	533.10	Wasserversorgung
Kostenstelle	533.1010	WV Albshausen

		Haushaltsansatz			
Nr.	Konten	Bezeichnung	2024	2023	Ergebnis des Jahresabschlusses 2022
02		Öffentlich-rechtliche Leistungsentgelte			-75
5101000		öffentlich rechtliche Verwaltungsgebühren			-75
5422100		Zuweisungen kommunaler Entwicklungsfond			
08		Ertr.a.Aufl.v.Sonderp.a.Inv.zuw.-zusch.u.-Beitr.	-484	-425	-250
5462000		Erträge Auflösung von SOPO Investitionsbeiträgen	-484	-425	-250
09		Sonstige ordentliche Erträge	-12.000	-9.000	-22.087
5399040		verschiedene Kostenerstattungen	-12.000	-9.000	-22.087
10		Summe der ordentlichen Erträge (Pos. 1 - 9)	-12.484	-9.425	-22.412
13		Aufwendungen für Sach- und Dienstleistungen	15.825	20.520	30.216
6051000		Strom		2.500	1.433
6061000		Materialaufw. für Gebäude u. Außenanlagen	2.500		4.460
6063000		Materialaufw. für Einrichtungen und Ausstattungen	2.000	4.000	13.275
6069000		sonstiger Aufw. für Reparatur u. Instandhaltung			855
6139000		sonstige weitere Fremdleistungen		12.000	
6139020		Aufwendungen für Wasseruntersuchungen	1.500		2.183
6163000		Instandh. von Einrichtungen und Ausstattungen	1.800	1.800	7.791
6169000		sonstige Fremdinstandhaltung	8.000		
6832000		Telefonkosten		200	200
6900100		Beiträge f. Gebäudebezogene Versicherungen	25	20	20
6910230		Mitgliedsbeitrag Gefahrgutüberwachung			
14		Abschreibungen	23.044	22.974	8.061
6620000		Abschr. Gebäude u. -einr. , SachAnlag., InfrStrktV	22.789	22.719	8.040
6630000		Abschr. auf techn. Anlagen u. Maschinen	255	255	21
7354910		Zinsdienstumlage			
19		Summe der ordentlichen Aufwendungen (Pos. 11 - 18)	38.869	43.494	38.277
20		Verwaltungsergebnis (Pos. 10 ./ Ps. 19)	26.385	34.069	15.865
24		Ordentliches Ergebnis (Pos. 20 + Pos. 23)	26.385	34.069	15.865
26		Außerordentliche Aufwendungen			-23
7970000		periodenfremde Aufwendungen			-23
27		Außerordentliches Ergebnis (Pos. 25 ./ Pos. 26)			-23
28		Jahresergebnis vor Intern.LLeistungsbez.	26.385	34.069	15.842
30		Aufwendungen der Internen Leistungsbeziehungen	1.500	1.500	1.000
31		Saldo der Internen Leistungsbeziehungen	1.500	1.500	1.000
32		Jahresergebnis nach Internen Leistungsbeziehungen	27.885	35.569	16.842

Kurzfassung 2024

**Teilergebnisplan
Kostenstelle 533.1020 WV Bracht**

Stadt Rauschenberg

Produktbereich 11 Ver- und Entsorgung
Produktgruppe 533 Wasserversorgung
Produkt 533.10 Wasserversorgung
Kostenstelle 533.1020 WV Bracht

		Haushaltsansatz			
Nr.	Konten	Bezeichnung	2024	2023	Ergebnis des Jahresabschlusses 2022
02		Öffentlich-rechtliche Leistungsentgelte	-100	-100	-175
5101000		öffentlich rechtliche Verwaltungsgebühren	-100	-100	-175
5422100		Zuweisungen kommunaler Entwicklungsfond			
08		Ertr.a.Aufl.v.Sonderp.a.Inv.zuw.-zusch.u.-Beitr.	-3.393	-1.305	-1.184
5462000		Erträge Auflösung von SOPO Investitionsbeiträgen	-3.393	-1.305	-1.184
09		Sonstige ordentliche Erträge	-1.200	-8.500	-5.455
5399040		verschiedene Kostenerstattungen	-1.200	-8.500	-5.455
10		Summe der ordentlichen Erträge (Pos. 1 - 9)	-4.693	-9.905	-6.814
13		Aufwendungen für Sach- und Dienstleistungen	21.100	33.000	34.727
6051000		Strom	3.500	4.500	3.251
6063000		Materialaufw. für Einrichtungen und Ausstattungen	5.000	6.000	680
6139020		Aufwendungen für Wasseruntersuchungen	2.000	2.000	1.681
6161000		Instandh. Gebäude, Außenanl. (Bauunterhaltung)			13.712
6163000		Instandh. von Einrichtungen und Ausstattungen	10.000	20.000	14.897
6900100		Beiträge f. Gebäudebezogene Versicherungen	600	500	505
6910230		Mitgliedsbeitrag Gefahrgutüberwachung			
14		Abschreibungen	9.751	9.751	9.619
6620000		Abschr. Gebäude u. -einr. , SachAnlag., InfrStrktV	9.608	9.607	9.607
6630000		Abschr. auf techn. Anlagen u. Maschinen	144	144	12
7354910		Zinsdienstumlage			
19		Summe der ordentlichen Aufwendungen (Pos. 11 - 18)	30.851	42.751	44.346
20		Verwaltungsergebnis (Pos. 10 ./ Ps. 19)	26.158	32.846	37.532
24		Ordentliches Ergebnis (Pos. 20 + Pos. 23)	26.158	32.846	37.532
26		Außerordentliche Aufwendungen			327
7970000		periodenfremde Aufwendungen			327
27		Außerordentliches Ergebnis (Pos. 25 ./ Pos. 26)			327
28		Jahresergebnis vor Intern.LLeistungsbez.	26.158	32.846	37.859
30		Aufwendungen der Internen Leistungsbeziehungen	8.500	8.500	8.000
31		Saldo der Internen Leistungsbeziehungen	8.500	8.500	8.000
32		Jahresergebnis nach internen Leistungsbeziehungen	34.658	41.346	45.859

Kurzfassung 2024

**Teilergebnisplan
Kostenstelle 533.1030 WV Ernsthäusen**

Stadt Rauschenberg

Produktbereich	11	Ver- und Entsorgung
Produktgruppe	533	Wasserversorgung
Produkt	533.10	Wasserversorgung
Kostenstelle	533.1030	WV Ernsthäusen

		Haushaltsansatz			
Nr.	Konten	Bezeichnung	2024	2023	Ergebnis des Jahresabschlusses 2022
02		Öffentlich-rechtliche Leistungsentgelte	-100	-100	-100
5101000		öffentlich rechtliche Verwaltungsgebühren	-100	-100	-100
5422100		Zuweisungen kommunaler Entwicklungsfond			
08		Ertr.a.Aufl.v.Sonderp.a.Inv.zuw.-zusch.u.-Beitr.	-3.269	-1.270	-1.268
5462000		Erträge Auflösung von SOPO Investitionsbeiträgen	-3.269	-1.270	-1.268
09		Sonstige ordentliche Erträge	-8.000	-5.000	-1.923
5399040		verschiedene Kostenerstattungen	-8.000	-5.000	-1.923
10		Summe der ordentlichen Erträge (Pos. 1 - 9)	-11.369	-6.370	-3.291
13		Aufwendungen für Sach- und Dienstleistungen	22.420	24.800	2.770
6051000		Strom	800	2.500	363
6063000		Materialaufw. für Einrichtungen und Ausstattungen	2.000	2.000	
6069000		sonstiger Aufw. für Reparatur u. Instandhaltung	300	300	
6139020		Aufwendungen für Wasseruntersuchungen	1.200	2.000	1.313
6163000		Instandh. von Einrichtungen und Ausstattungen	18.000	18.000	996
6900100		Beiträge f. Gebäudebezogene Versicherungen	120		98
6910230		Mitgliedsbeitrag Gefahrgutüberwachung			
14		Abschreibungen	10.106	10.107	10.106
6620000		Abschr. Gebäude u. -einr. , SachAnlag., InfrStrktV	8.421	8.421	8.421
6630000		Abschr. auf techn. Anlagen u. Maschinen	1.685	1.686	1.685
7354910		Zinsdienstumlage			
19		Summe der ordentlichen Aufwendungen (Pos. 11 - 18)	32.526	34.907	12.876
20		Verwaltungsergebnis (Pos. 10 ./ Ps. 19)	21.157	28.537	9.585
24		Ordentliches Ergebnis (Pos. 20 + Pos. 23)	21.157	28.537	9.585
26		Außerordentliche Aufwendungen			-223
7970000		periodenfremde Aufwendungen			-223
27		Außerordentliches Ergebnis (Pos. 25 ./ Pos. 26)			-223
28		Jahresergebnis vor Intern.LLeistungsbez.	21.157	28.537	9.362
30		Aufwendungen der Internen Leistungsbeziehungen	7.500	7.500	7.000
31		Saldo der Internen Leistungsbeziehungen	7.500	7.500	7.000
32		Jahresergebnis nach Internen Leistungsbeziehungen	28.657	36.037	16.362

Kurzfassung 2024

**Teilergebnisplan
Kostenstelle 533.1040 WV Josbach**

Stadt Rauschenberg

Produktbereich	11	Ver- und Entsorgung
Produktgruppe	533	Wasserversorgung
Produkt	533.10	Wasserversorgung
Kostenstelle	533.1040	WV Josbach

		Haushaltsansatz			
Nr.	Konten	Bezeichnung	2024	2023	Ergebnis des Jahresabschlusses 2022
02		Öffentlich-rechtliche Leistungsentgelte	-50	-100	-50
5101000		öffentlich rechtliche Verwaltungsgebühren	-50	-100	-50
5422100		Zuweisungen kommunaler Entwicklungsfond			
08		Ertr.a.Aufl.v.Sonderp.a.Inv.zuw.-zusch.u.-Beitr.	-616	-616	-571
5462000		Erträge Auflösung von SOPO Investitionsbeiträgen	-616	-616	-571
09		Sonstige ordentliche Erträge	-7.000	-4.000	-3.466
5399040		verschiedene Kostenerstattungen	-7.000	-4.000	-3.466
10		Summe der ordentlichen Erträge (Pos. 1 - 9)	-7.666	-4.716	-4.087
13		Aufwendungen für Sach- und Dienstleistungen	9.525	24.620	3.455
6051000		Strom	1.500	2.500	1.296
6063000		Materialaufw. für Einrichtungen und Ausstattungen	1.000	2.000	25
6139020		Aufwendungen für Wasseruntersuchungen	2.000	2.000	1.583
6163000		Instandh. von Einrichtungen und Ausstattungen	5.000	18.000	448
6701000		Mieten, Pachten, Erbbauzinsen			26
6832000		Telefonkosten		100	58
6900100		Beiträge f. Gebäudebezogene Versicherungen	25	20	20
6910230		Mitgliedsbeitrag Gefahrgutüberwachung			
14		Abschreibungen	17.668	17.669	17.566
6620000		Abschr. Gebäude u. -einr. , SachAnlag., InfrStrktV	17.557	17.557	17.557
6630000		Abschr. auf techn. Anlagen u. Maschinen	111	111	9
7354910		Zinsdienstumlage			
19		Summe der ordentlichen Aufwendungen (Pos. 11 - 18)	27.193	42.289	21.021
20		Verwaltungsergebnis (Pos. 10 ./ Ps. 19)	19.527	37.573	16.934
24		Ordentliches Ergebnis (Pos. 20 + Pos. 23)	19.527	37.573	16.934
26		Außerordentliche Aufwendungen			-208
7970000		periodenfremde Aufwendungen			-208
27		Außerordentliches Ergebnis (Pos. 25 ./ Pos. 26)			-208
28		Jahresergebnis vor Intern.LLeistungsbez.	19.527	37.573	16.726
30		Aufwendungen der Internen Leistungsbeziehungen	2.000	2.000	1.000
31		Saldo der Internen Leistungsbeziehungen	2.000	2.000	1.000
32		Jahresergebnis nach Internen Leistungsbeziehungen	21.527	39.573	17.726

Kurzfassung 2024

**Teilergebnisplan
Kostenstelle 533.1050 WV Rauschenberg**

Stadt Rauschenberg

Produktbereich	11	Ver- und Entsorgung
Produktgruppe	533	Wasserversorgung
Produkt	533.10	Wasserversorgung
Kostenstelle	533.1050	WV Rauschenberg

		Haushaltsansatz			
Nr.	Konten	Bezeichnung	2024	2023	Ergebnis des Jahresabschlusses 2022
02		Öffentlich-rechtliche Leistungsentgelte	-200	-200	-450
5101000		öffentlich rechtliche Verwaltungsgebühren	-200	-200	-450
5422100		Zuweisungen kommunaler Entwicklungsfond			
08		Ertr.a.Aufl.v.Sonderp.a.Inv.zuw.-zusch.u.-Beitr.	-1.383	-1.384	-1.166
5462000		Erträge Auflösung von SOPO Investitionsbeiträgen	-1.383	-1.384	-1.166
09		Sonstige ordentliche Erträge	-25.000	-19.000	-19.956
5399040		verschiedene Kostenerstattungen	-25.000	-19.000	-19.956
10		Summe der ordentlichen Erträge (Pos. 1 - 9)	-26.583	-20.584	-21.572
13		Aufwendungen für Sach- und Dienstleistungen	15.160	22.930	8.037
6051000		Strom	6.000	7.500	4.935
6063000		Materialaufw. für Einrichtungen und Ausstattungen	4.000	8.000	440
6069000		sonstiger Aufw. für Reparatur u. Instandhaltung	500	500	197
6139020		Aufwendungen für Wasseruntersuchungen	1.500	1.500	1.626
6163000		Instandh. von Einrichtungen und Ausstattungen	3.000	5.000	291
6832000		Telefonkosten		300	413
6900100		Beiträge f. Gebäudebezogene Versicherungen	160	130	135
6910230		Mitgliedsbeitrag Gefahrgutüberwachung			
14		Abschreibungen	21.780	21.779	21.779
6620000		Abschr. Gebäude u. -einr. , SachAnlag., InfrStrktV	21.780	21.779	21.779
7354910		Zinsdienstumlage			
19		Summe der ordentlichen Aufwendungen (Pos. 11 - 18)	36.940	44.709	29.816
20		Verwaltungsergebnis (Pos. 10 ./ Ps. 19)	10.357	24.125	8.244
24		Ordentliches Ergebnis (Pos. 20 + Pos. 23)	10.357	24.125	8.244
26		Außerordentliche Aufwendungen			35
7970000		periodenfremde Aufwendungen			35
27		Außerordentliches Ergebnis (Pos. 25 ./ Pos. 26)			35
28		Jahresergebnis vor Intern.LLeistungsbez.	10.357	24.125	8.279
30		Aufwendungen der Internen Leistungsbeziehungen	12.000	12.000	10.000
31		Saldo der Internen Leistungsbeziehungen	12.000	12.000	10.000
32		Jahresergebnis nach Internen Leistungsbeziehungen	22.357	36.125	18.279

Kurzfassung 2024

**Teilergebnisplan
Kostenstelle 533.1060 WV Schwabendorf**

Stadt Rauschenberg

Produktbereich	11	Ver- und Entsorgung
Produktgruppe	533	Wasserversorgung
Produkt	533.10	Wasserversorgung
Kostenstelle	533.1060	WV Schwabendorf

		Haushaltsansatz			
Nr.	Konten	Bezeichnung	2024	2023	Ergebnis des Jahresabschlusses 2022
02		Öffentlich-rechtliche Leistungsentgelte	-100	-100	
5101000		öffentlich rechtliche Verwaltungsgebühren	-100	-100	
5422100		Zuweisungen kommunaler Entwicklungsfond			
08		Ertr.a.Aufl.v.Sonderp.a.Inv.zuw.-zusch.u.-Beitr.	-1.658	-1.658	-1.659
5462000		Erträge Auflösung von SOPO Investitionsbeiträgen	-1.658	-1.658	-1.659
09		Sonstige ordentliche Erträge	-7.000	-4.000	-1.251
5399040		verschiedene Kostenerstattungen	-7.000	-4.000	-1.251
10		Summe der ordentlichen Erträge (Pos. 1 - 9)	-8.758	-5.758	-2.910
13		Aufwendungen für Sach- und Dienstleistungen	4.425	10.220	3.762
6051000		Strom		5.300	-816
6063000		Materialaufw. für Einrichtungen und Ausstattungen	2.000	2.000	2.887
6069000		sonstiger Aufw. für Reparatur u. Instandhaltung	100	100	44
6139020		Aufwendungen für Wasseruntersuchungen	1.500	2.000	1.223
6163000		Instandh. von Einrichtungen und Ausstattungen	800	800	404
6900100		Beiträge f. Gebäudebezogene Versicherungen	25	20	20
6910230		Mitgliedsbeitrag Gefahrgutüberwachung			
14		Abschreibungen	14.881	14.881	14.750
6620000		Abschr. Gebäude u. -einr. , SachAnlag., InfrStrktV	14.737	14.737	14.738
6630000		Abschr. auf techn. Anlagen u. Maschinen	144	144	12
7354910		Zinsdienstumlage			
19		Summe der ordentlichen Aufwendungen (Pos. 11 - 18)	19.306	25.101	18.512
20		Verwaltungsergebnis (Pos. 10 ./ Ps. 19)	10.548	19.343	15.602
24		Ordentliches Ergebnis (Pos. 20 + Pos. 23)	10.548	19.343	15.602
28		Jahresergebnis vor Intern.LLeistungsbez.	10.548	19.343	15.602
30		Aufwendungen der Internen Leistungsbeziehungen	8.000	8.000	8.000
31		Saldo der Internen Leistungsbeziehungen	8.000	8.000	8.000
32		Jahresergebnis nach Internen Leistungsbeziehungen	18.548	27.343	23.602

Kurzfassung 2024

**Teilergebnisplan
Kostenstelle 533.1070 WV allgemein**

Stadt Rauschenberg

Produktbereich 11 Ver- und Entsorgung
Produktgruppe 533 Wasserversorgung
Produkt 533.10 Wasserversorgung
Kostenstelle 533.1070 WV allgemein

		Haushaltsansatz			
Nr.	Konten	Bezeichnung	2024	2023	Ergebnis des Jahresabschlusses 2022
02		Öffentlich-rechtliche Leistungsentgelte	-700.000	-685.000	-594.020
5110900		Wassergebühren	-700.000	-685.000	-594.245
5110905		Wassergebühren - MwSt 5%			225
5422100		Zuweisungen kommunaler Entwicklungsfond			
08		Ertr.a.Aufl.v.Sonderp.a.Inv.zuw.-zusch.u.-Beitr.	-35.424	-36.007	-36.725
5460100		Erträge Auflös SOPO Invest vom öffentl Bereich	-1.055	-1.055	-1.001
5462000		Erträge Auflösung von SOPO Investitionsbeiträgen	-34.369	-34.354	-34.290
5469000		Erträge Auflösung von sonst SOPO aus Investitionen		-598	-1.434
09		Sonstige ordentliche Erträge		-12.000	
5399040		verschiedene Kostenerstattungen		-12.000	
10		Summe der ordentlichen Erträge (Pos. 1 - 9)	-735.424	-733.007	-630.745
11		Personalaufwendungen	182.200	196.000	205.587
6201000		Entg. für geleist. Arbeitszeit (einschl. Zulagen)	137.000	160.000	157.774
6201030		Entg. sonst. Beschäftigte (Aushilfen)			70
6301000		Dienst-, Amtsbezüge einschl. tarifl. Zulagen			5.077
6401000		AG-Anteil zur Sozialvers. Entgeltbereich	37.000	28.000	32.510
6470000		Zukunftsicherung/Zusatzversorg. Entgeltbereich	8.200	8.000	9.540
6504000		Aufw. Betriebsarzt, Arbeitssicherheit			535
6560000		Aufw. für Belegschaftsveranstaltungen			82
13		Aufwendungen für Sach- und Dienstleistungen	181.890	223.720	209.430
6010100		Aufwendungen f. Büromaterial		100	234
6012000		Wassermähler		12.000	
6051000		Strom		1.600	-180
6055000		Treibstoffe		5.500	11.235
6058000		Müll		30	
6061000		Materialaufw. für Gebäude u. Außenanlagen			1.540
6062000		Materialaufw. für techn. Anlagen in Betriebsbauten			5.646
6063000		Materialaufw. für Einrichtungen und Ausstattungen		10.000	37.907
6069000		sonstiger Aufw. für Reparatur u. Instandhaltung	15.000	25.000	2.461
6070000		Aufw. für Berufskleidung, Arbeitsschutzmittel	1.200	800	1.523
6102000		Wasserlieferung Gilserberg	11.000	9.000	8.606
6103000		Wasserlieferung ZMW	104.000	104.000	85.324
6139020		Aufwendungen für Wasseruntersuchungen			353
6161000		Instandh. Gebäude, Außenanl. (Bauunterhaltung)			70
6163000		Instandh. von Einrichtungen und Ausstattungen	1.000	3.000	990
6164000		Instandhaltung von Fahrzeugen	4.000	7.000	5.740
6171050		Aufwendungen Personalkostenabr. Landkreis			769
6171110		Aufwendungen EDV	620	620	5.476
6171410		Produktionskosten Finanzprogramm	2.000	2.000	948
6701000		Mieten, Pachten, Erbbauzinsen	3.250	3.250	3.337
6710000		Leasing	13.200	13.200	14.411
6710100		Miet- und Wartungskosten Kopierer	300	300	55
6730000		Gebühren	100	100	
6772000		Aufw. für Steuerberatung & Wirtschaftsprüfung	3.500	3.500	5.808

Kurzfassung 2024

**Teilergebnisplan
Kostenstelle 533.1070 WV allgemein**

Stadt Rauschenberg

Nr.	Konten	Bezeichnung	Haushaltsansatz		Ergebnis des Jahresabschlusses 2022
			2024	2023	
6779000		Aufw. für andere Beratungsleistungen	3.000	3.000	
6779100		Aufwendungen für Planungsleistungen	4.000	4.000	781
6810100		Aufwendungen Mitteilungsblatt			2.009
6820000		Porto und Versandkosten	500	500	779
6832000		Telefonkosten	10.400	10.400	7.022
6850000		Reisekosten	300	300	
6880000		Aufw. Für Fort- und Weiterbildung	1.000	1.000	1.446
6900100		Beiträge f. Gebäudebezogene Versicherungen	960	960	837
6901000		Kfz-Versicherungsbeiträge	1.850	1.850	1.066
6909000		Beiträge für sonstige Versicherungen	310	310	1.755
6910000		Beitr. Wirtschaftsverb. & Berufsvertr, sonst. Vere	400	400	419
6910300		weitere Mitgliedsbeiträge			3
6910230		Mitgliedsbeitrag Gefahrgutüberwachung			
6993000		übrige sonstige betriebliche Aufwendungen			1.063
14		Abschreibungen	95.675	96.120	96.739
6620000		Abschr. Gebäude u. -einr. , SachAnlag., InfrStrktV	86.612	86.613	86.613
6630000		Abschr. auf techn. Anlagen u. Maschinen	4.239	4.085	3.868
6642000		Abschr. auf Betriebsausstattung	2.606	2.607	2.607
6643000		Abschr. auf Fuhrpark	2.217	2.815	3.651
7354910		Zinsdienstumlage			
18		Sonstige ordentliche Aufwendungen	2.800	2.800	476
7030000		Kfz-Steuer	300	300	476
7410000		Körperschaftsteuer	2.500	2.500	
19		Summe der ordentlichen Aufwendungen (Pos. 11 - 18)	462.565	518.640	512.232
20		Verwaltungsergebnis (Pos. 10 ./ Ps. 19)	-272.859	-214.367	-118.513
24		Ordentliches Ergebnis (Pos. 20 + Pos. 23)	-272.859	-214.367	-118.513
28		Jahresergebnis vor Intern.LLeistungsbez.	-272.859	-214.367	-118.513
30		Aufwendungen der Internen Leistungsbeziehungen	170.700	166.700	182.608
31		Saldo der Internen Leistungsbeziehungen	170.700	166.700	182.608
32		Jahresergebnis nach Internen Leistungsbeziehungen	-102.159	-47.667	64.095

Kurzfassung 2024

Teilergebnisplan Kostenstelle 537.1010 Abfallentsorgung

Stadt Rauschenberg

Produktbereich	11	Ver- und Entsorgung
Produktgruppe	537	Abfallwirtschaft
Produkt	537.10	Abfallentsorgung
Kostenstelle	537.1010	Abfallentsorgung

		Haushaltsansatz			
Nr.	Konten	Bezeichnung	2024	2023	Ergebnis des Jahresabschlusses 2022
01		Privatrechtliche Leistungsentgelte	-2.500	-2.500	-2.364
5006000		Erlöse Verkauf Müllsäcke	-2.500	-2.500	-2.364
02		Öffentlich-rechtliche Leistungsentgelte	-372.000	-312.500	-307.897
5101000		öffentlich rechtliche Verwaltungsgebühren			-30
5110500		Müllgebühren Restmüll	-285.000	-246.000	-242.932
5110600		Müllgebühren Grüne Tonne	-87.000	-66.500	-64.935
03		Kostenersatzleistungen und -erstattungen	-35.000	-42.000	-47.268
5487100		Kostenerstattungen DSD	-20.000	-20.000	-29.586
5487200		Kostenerstattung Altpapier	-15.000	-22.000	-17.682
5422100		Zuweisungen kommunaler Entwicklungsfond			
08		Ertr.a.Aufl.v.Sonderp.a.Inv.zuw.-zusch.u.-Beitr.			-19.077
09		Sonstige ordentliche Erträge	-18.000	-18.000	-20.806
5399000		andere sonstige betriebliche Erträge	-3.000	-3.000	
5399040		verschiedene Kostenerstattungen	-15.000	-15.000	-20.806
10		Summe der ordentlichen Erträge (Pos. 1 - 9)	-427.500	-375.000	-397.412
11		Personalaufwendungen			5.135
6301000		Dienst-, Amtsbezüge einschl. tarifl. Zulagen			5.077
6560000		Aufw. für Belegschaftsveranstaltungen			58
13		Aufwendungen für Sach- und Dienstleistungen	383.200	383.200	370.902
6010100		Aufwendungen f. Büromaterial	1.200	1.200	995
6013000		Müllgefäße	8.000	8.000	9.625
6058000		Müll	10.000	10.000	13.573
6063000		Materialaufw. für Einrichtungen und Ausstattungen			77
6065000		Materialaufw. für Straßen, Wege, Plätze u.ä.			2.123
6171000		Aufwendungen für Fremdentorgung	80.000	80.000	85.547
6171010		Aufwendungen Abfuhr Restmüll	125.000	125.000	107.297
6171011		Aufwendungen Abfuhr Grüne Tonne	88.000	88.000	78.520
6171012		Aufwendungen Abfuhr Altpapier	25.000	25.000	19.353
6171015		Aufwendungen Abfuhr Bauschutt	6.000	6.000	4.916
6171016		Aufwendungen Sperrmüll	40.000	40.000	26.614
6171050		Aufwendungen Personalkostenabr. Landkreis			769
6171110		Aufwendungen EDV			4.559
6171410		Produktionskosten Finanzprogramm			1.128
6710100		Miet- und Wartungskosten Kopierer			65
6779000		Aufw. für andere Beratungsleistungen			93
6779040		Aufwendungen Beraterkosten			11.781
6810100		Aufwendungen Mitteilungsblatt			1.195
6820000		Porto und Versandkosten			918
6909000		Beiträge für sonstige Versicherungen			1.755
6910230		Mitgliedsbeitrag Gefahrgutüberwachung			
7354910		Zinsdienstumlage			
19		Summe der ordentlichen Aufwendungen (Pos. 11 - 18)	383.200	383.200	376.037
20		Verwaltungsergebnis (Pos. 10 ./ Ps. 19)	-44.300	8.200	-21.375

Kurzfassung 2024

Teilergebnisplan Kostenstelle 537.1010 Abfallentsorgung

Stadt Rauschenberg

		Haushaltsansatz			
Nr.	Konten	Bezeichnung	2024	2023	Ergebnis des Jahresabschlusses 2022
24		Ordentliches Ergebnis (Pos. 20 + Pos. 23)	-44.300	8.200	-21.375
26		Außerordentliche Aufwendungen			1
27		Außerordentliches Ergebnis (Pos. 25 ./ Pos. 26)			1
28		Jahresergebnis vor Intern.LLeistungsbez.	-44.300	8.200	-21.374
30		Aufwendungen der Internen Leistungsbeziehungen	36.800	24.900	31.000
31		Saldo der Internen Leistungsbeziehungen	36.800	24.900	31.000
32		Jahresergebnis nach Internen Leistungsbeziehungen	-7.500	33.100	9.626

Kurzfassung 2024

**Teilergebnisplan
Kostenstelle 538.1010 Abwasserbehandlung**

Stadt Rauschenberg

Produktbereich	11	Ver- und Entsorgung
Produktgruppe	538	Abwasserbehandlung
Produkt	538.10	Abwasserbehandlung
Kostenstelle	538.1010	Abwasserbehandlung

		Haushaltsansatz			
Nr.	Konten	Bezeichnung	2024	2023	Ergebnis des Jahresabschlusses 2022
03		Kostenersatzleistungen und -erstattungen	-10.000	-11.000	-10.200
5483010		Erst. Personalaufwendungen ZMA	-10.000	-11.000	-10.200
5422100		Zuweisungen kommunaler Entwicklungsfond			
10		Summe der ordentlichen Erträge (Pos. 1 - 9)	-10.000	-11.000	-10.200
6910230		Mitgliedsbeitrag Gefahrgutüberwachung			
7354910		Zinsdienstumlage			
20		Verwaltungsergebnis (Pos. 10 ./ Ps. 19)	-10.000	-11.000	-10.200
24		Ordentliches Ergebnis (Pos. 20 + Pos. 23)	-10.000	-11.000	-10.200
28		Jahresergebnis vor Intern.LLeistungsbez.	-10.000	-11.000	-10.200
32		Jahresergebnis nach internen Leistungsbeziehungen	-10.000	-11.000	-10.200

Kurzfassung 2024

**Teilergebnisplan
Kostenstelle 541.1010 Betrieb Gemeindestraßen**

Stadt Rauschenberg

Produktbereich 12 Verkehrsflächen und -anlagen/ÖPNV
Produktgruppe 541 Gemeindestraßen
Produkt 541.10 Betrieb u. Unterhaltung Gemeindestraßen
Kostenstelle 541.1010 Betrieb Gemeindestraßen

			Haushaltsansatz		
Nr.	Konten	Bezeichnung	2024	2023	Ergebnis des Jahresabschlusses 2022
02		Öffentlich-rechtliche Leistungsentgelte	-500	-1.000	
5101000		öffentlich rechtliche Verwaltungsgebühren	-500	-1.000	
03		Kostenersatzleistungen und -erstattungen	-1.000	-1.000	
5490000		andere Kostenersatzleistungen und Erstattungen	-1.000	-1.000	
07		Ertr.a.Zuwelsgn.u.Zusch.f.lfd.Zwecke u.allg.Uml.	-110.000	-40.000	
5421000		Zuweisungen für lfd Zwecke vom Land	-110.000	-40.000	
5422100		Zuweisungen kommunaler Entwicklungsfond			
08		Ertr.a.Aufl.v.Sonderp.a.Inv.zuw.-zusch.u.-Beitr.	-79.645	-72.645	-72.644
5460099		Erträge Auflösung SOPO Sonderinvest. (Tilg. Land)	-11.689	-4.690	-4.689
5460100		Erträge Auflös SOPO Invest vom öffentl Bereich	-23.455	-23.455	-23.455
5462000		Erträge Auflösung von SOPO Investitionsbeiträgen	-43.375	-43.374	-43.375
5469000		Erträge Auflösung von sonst SOPO aus Investitionen	-1.125	-1.125	-1.125
09		Sonstige ordentliche Erträge			-1.420
5399000		andere sonstige betriebliche Erträge			-1.420
10		Summe der ordentlichen Erträge (Pos. 1 - 9)	-191.145	-114.645	-74.064
13		Aufwendungen für Sach- und Dienstleistungen	274.350	282.350	341.772
6055000		Treibstoffe	500	500	180
6057000		Abwasser			1.509
6057010		Straßenentwässerung	122.000	122.000	111.176
6058000		Müll	200	200	
6061000		Materialaufw. für Gebäude u. Außenanlagen			398
6063000		Materialaufw. für Einrichtungen und Ausstattungen	500	500	258
6065000		Materialaufw. für Straßen, Wege, Plätze u.ä.	30.000	30.000	39.658
6069010		Aufwendungen f. Maschinen u. Geräte			216
6163000		Instandh. von Einrichtungen und Ausstattungen	80.000	80.000	123.203
6165000		Instandh. v. Sachanl. Gemeingebr., Infrastr.verm.			894
6701000		Mieten, Pachten, Erbbauzinsen	1.000	9.000	8.965
6771000		Aufw. für Sachverst., Rechtsanwälte u. Gerichtskos			-510
6779100		Aufwendungen für Planungsleistungen	40.000	40.000	55.825
6910230		Mitgliedsbeitrag Gefahrgutüberwachung			
6993000		übrige sonstige betriebliche Aufwendungen	150	150	
14		Abschreibungen	137.235	139.049	137.464
6620000		Abschr. Gebäude u. -einr. , SachAnlag., InfrStrktV	136.235	136.237	134.428
6642000		Abschr. auf Betriebsausstattung		1.812	2.036
6643000		Abschr. auf Fuhrpark	1.000	999	1.000
7354910		Zinsdienstumlage			
19		Summe der ordentlichen Aufwendungen (Pos. 11 - 18)	411.585	421.399	479.236
20		Verwaltungsergebnis (Pos. 10 ./ Ps. 19)	220.440	306.754	405.172
24		Ordentliches Ergebnis (Pos. 20 + Pos. 23)	220.440	306.754	405.172
25		Außerordentliche Erträge			-1.288
5989000		sonstige periodenfremde Erträge			-1.288
27		Außerordentliches Ergebnis (Pos. 25 ./ Pos. 26)			-1.288
28		Jahresergebnis vor Intern.LLeistungsbez.	220.440	306.754	403.884

Kurzfassung 2024

**Teilergebnisplan
Kostenstelle 541.1010 Betrieb Gemeindestraßen**

Stadt Rauschenberg

			Haushaltsansatz		
Nr.	Konten	Bezeichnung	2024	2023	Ergebnis des Jahresabschlusses 2022
30		Aufwendungen der internen Leistungsbeziehungen	59.500	54.400	55.000
31		Saldo der internen Leistungsbeziehungen	59.500	54.400	55.000
32		Jahresergebnis nach internen Leistungsbeziehungen	279.940	361.154	458.884

Kurzfassung 2024

**Teilergebnisplan
Kostenstelle 541.2010 Straßenbeleuchtung**

Stadt Rauschenberg

Produktbereich	12	Verkehrsflächen und -anlagen/ÖPNV
Produktgruppe	541	Gemeindestraßen
Produkt	541.10	Betrieb u. Unterhaltung Gemeindestraßen
Kostenstelle	541.2010	Straßenbeleuchtung

		Haushaltsansatz			
Nr.	Konten	Bezeichnung	2024	2023	Ergebnis des Jahresabschlusses 2022
5422100		Zuweisungen kommunaler Entwicklungsfond			
08		Ertr.a.Aufl.v.Sonderp.a.Inv.zuw.-zusch.u.-Beitr.	-11.908	-11.908	-11.907
5460100		Erträge Auflös SOPO Invest vom öffentl Bereich	-11.908	-11.908	-11.907
09		Sonstige ordentliche Erträge			-51
5399000		andere sonstige betriebliche Erträge			-51
10		Summe der ordentlichen Erträge (Pos. 1 - 9)	-11.908	-11.908	-11.958
13		Aufwendungen für Sach- und Dienstleistungen	33.000	37.000	28.470
6051000		Strom	13.000	17.000	9.602
6065030		Aufwendungen Straßenbeleuchtung	20.000	20.000	18.833
6163000		Instandh. von Einrichtungen und Ausstattungen			35
6910230		Mitgliedsbeitrag Gefahrgutüberwachung			
14		Abschreibungen	13.861	14.027	14.027
6620000		Abschr. Gebäude u. -einr. , SachAnlag., InfrStrktV	13.742	13.742	13.742
6642000		Abschr. auf Betriebsausstattung	119	284	285
7354910		Zinsdienstumlage			
19		Summe der ordentlichen Aufwendungen (Pos. 11 - 18)	46.861	51.027	42.497
20		Verwaltungsergebnis (Pos. 10 ./ Ps. 19)	34.953	39.119	30.539
24		Ordentliches Ergebnis (Pos. 20 + Pos. 23)	34.953	39.119	30.539
26		Außerordentliche Aufwendungen			790
7970000		periodenfremde Aufwendungen			790
27		Außerordentliches Ergebnis (Pos. 25 ./ Pos. 26)			790
28		Jahresergebnis vor Intern.Leistungsbez.	34.953	39.119	31.329
32		Jahresergebnis nach Internen Leistungsbeziehungen	34.953	39.119	31.329

Kurzfassung 2024

**Teilergebnisplan
Kostenstelle 545.1010 Straßenreinigung und Winterdienst**

Stadt Rauschenberg

Produktbereich	12	Verkehrsflächen und -anlagen/ÖPNV
Produktgruppe	545	Straßenreinigung
Produkt	545.10	Straßenreinigung und Winterdienst
Kostenstelle	545.1010	Straßenreinigung und Winterdienst

		Haushaltsansatz			
Nr.	Konten	Bezeichnung	2024	2023	Ergebnis des Jahresabschlusses 2022
5422100		Zuweisungen kommunaler Entwicklungsfond			
11		Personalaufwendungen		700	1.986
6201030		Entg. sonst. Beschäftigte (Aushilfen)		500	1.440
6401100		AG-Anteil zur Sozialvers. sonst. Beschäftigte		160	462
6470100		Zusatzversorgung sonst. Beschäftigte (Aushilfen)		40	84
13		Aufwendungen für Sach- und Dienstleistungen	16.500	18.500	
6055000		Treibstoffe	1.000	1.000	
6057010		Straßenentwässerung	8.000	8.000	
6063000		Materialaufw. für Einrichtungen und Ausstattungen	500	500	
6065020		Aufwendungen Streusalz	7.000	9.000	
6910230		Mitgliedsbeitrag Gefahrgutüberwachung			
7354910		Zinsdienstumlage			
19		Summe der ordentlichen Aufwendungen (Pos. 11 - 18)	16.500	19.200	1.986
20		Verwaltungsergebnis (Pos. 10 ./ Ps. 19)	16.500	19.200	1.986
24		Ordentliches Ergebnis (Pos. 20 + Pos. 23)	16.500	19.200	1.986
28		Jahresergebnis vor Intern.LLeistungsbez.	16.500	19.200	1.986
30		Aufwendungen der Internen Leistungsbeziehungen	21.500	16.000	15.000
31		Saldo der Internen Leistungsbeziehungen	21.500	16.000	15.000
32		Jahresergebnis nach Internen Leistungsbeziehungen	38.000	35.200	16.986

Kurzfassung 2024

Teilergebnisplan Kostenstelle 547.1010 ÖPNV

Stadt Rauschenberg

Produktbereich	12	Verkehrsflächen und -anlagen/ÖPNV
Produktgruppe	547	ÖPNV
Produkt	547.10	ÖPNV
Kostenstelle	547.1010	ÖPNV

		Haushaltsansatz			
Nr.	Konten	Bezeichnung	2024	2023	Ergebnis des Jahresabschlusses 2022
5422100		Zuweisungen kommunaler Entwicklungsfond			
6910230		Mitgliedsbeitrag Gefahrgutüberwachung			
7354910		Zinsdienstumlage			

Kurzfassung 2024

**Teilergebnisplan
Kostenstelle 551.1010 Öffentliches Grün, Park- und Freizeitanlagen**

Stadt Rauschenberg

Produktbereich	12	Verkehrsflächen und -anlagen/ÖPNV
Produktgruppe	551	Öffentliches Grün, Landschaftspflege
Produkt	551.10	Öffentliches Grün, Park- und Freizeitanlagen
Kostenstelle	551.1010	Öffentliches Grün, Park- und Freizeitanlagen

		Haushaltsansatz			
Nr.	Konten	Bezeichnung	2024	2023	Ergebnis des Jahresabschlusses 2022
5422100		Zuweisungen kommunaler Entwicklungsfond			
13		Aufwendungen für Sach- und Dienstleistungen			1.278
6065000		Materialaufw. für Straßen, Wege, Plätze u.ä.			1.077
6069000		sonstiger Aufw. für Reparatur u. Instandhaltung			91
6164000		Instandhaltung von Fahrzeugen			110
6910230		Mitgliedsbeitrag Gefahrgutüberwachung			
7354910		Zinsdienstumlage			
19		Summe der ordentlichen Aufwendungen (Pos. 11 - 18)			1.278
20		Verwaltungsergebnis (Pos. 10 ./ Ps. 19)			1.278
24		Ordentliches Ergebnis (Pos. 20 + Pos. 23)			1.278
28		Jahresergebnis vor Intern.LLeistungsbez.			1.278
30		Aufwendungen der Internen Leistungsbeziehungen	9.500	8.000	
31		Saldo der Internen Leistungsbeziehungen	9.500	8.000	
32		Jahresergebnis nach internen Leistungsbeziehungen	9.500	8.000	1.278

Kurzfassung 2024

Teilergebnisplan
Kostenstelle 552.1010 Öffentliche Gewässer, wasserbauliche Anlagen, Gewässerschutz

Stadt Rauschenberg

Produktbereich	12	Verkehrsflächen und -anlagen/ÖPNV
Produktgruppe	552	Öffentliche Gewässer, wasserbauliche Anlagen
Produkt	552.10	Öffentl. Gewässer, wasserbaul. Anl., Gewässersch.
Kostenstelle	552.1010	Öffentliche Gewässer, wasserbauliche Anlagen, Gewässerschutz

		Haushaltsansatz			
Nr.	Konten	Bezeichnung	2024	2023	Ergebnis des Jahresabschlusses 2022
5422100		Zuweisungen kommunaler Entwicklungsfond			
08		Ertr.a.Aufl.v.Sonderp.a.Inv.zuw.-zusch.u.-Beitr.	-31.746	-31.746	-5.291
5460100		Erträge Auflös SOPO Invest vom öffentl Bereich	-31.746	-31.746	-5.291
10		Summe der ordentlichen Erträge (Pos. 1 - 9)	-31.746	-31.746	-5.291
13		Aufwendungen für Sach- und Dienstleistungen			39
6065000		Materialaufw. für Straßen, Wege, Plätze u.ä.			39
6910230		Mitgliedsbeitrag Gefahrgutüberwachung			
14		Abschreibungen	32.306	32.305	2.693
6620000		Abschr. Gebäude u. -einr. , SachAnlag., InfrStrktV	32.306	32.305	2.693
16		Steueraufw.einschl.Aufw.a.ges.Uml.verpfl.	25.000	25.000	24.300
7355000		Aufw. aus steuerähnl. Umlagen an Zweckv. & dgl.	25.000	25.000	24.300
7354910		Zinsdienstumlage			
19		Summe der ordentlichen Aufwendungen (Pos. 11 - 18)	57.306	57.305	27.032
20		Verwaltungsergebnis (Pos. 10 ./ Ps. 19)	25.560	25.559	21.741
24		Ordentliches Ergebnis (Pos. 20 + Pos. 23)	25.560	25.559	21.741
28		Jahresergebnis vor Intern.LLeistungsbez.	25.560	25.559	21.741
30		Aufwendungen der Internen Leistungsbeziehungen	8.000	7.000	7.000
31		Saldo der Internen Leistungsbeziehungen	8.000	7.000	7.000
32		Jahresergebnis nach Internen Leistungsbeziehungen	33.560	32.559	28.741

Kurzfassung 2024

**Teilergebnisplan
Produkt 553.10 Friedhofswesen**

Stadt Rauschenberg

Produktbereich 13 Natur- und Landschaftspflege
Produktgruppe 553 Friedhofs- und Bestattungswesen
Produkt 553.10 Friedhofswesen

		Haushaltsansatz			
Nr.	Konten	Bezeichnung	2024	2023	Ergebnis des Jahresabschlusses 2022
02		Öffentlich-rechtliche Leistungsentgelte	-53.500	-56.700	-32.985
5101000		öffentlich rechtliche Verwaltungsgebühren	-1.300	-1.200	-400
5110000		öffentlich rechtliche Benutzungsgebühren	-52.200	-55.500	-32.585
07		Ertr.a.Zuweisgn.u.Zusch.f.lfd.Zwecke u.allg.Uml.			-2.979
5409000		sonst allg Finanzzuweisungen			-2.979
5422100		Zuweisungen kommunaler Entwicklungsfond			
08		Ertr.a.Aufl.v.Sonderp.a.Inv.zuw.-zusch.u.-Beitr.	-42	-42	-42
5462000		Erträge Auflösung von SOPO Investitionsbeiträgen	-42	-42	-42
09		Sonstige ordentliche Erträge	-4.000	-4.000	-2.448
5399040		verschiedene Kostenerstattungen	-4.000	-4.000	-2.448
10		Summe der ordentlichen Erträge (Pos. 1 - 9)	-57.542	-60.742	-38.454
11		Personalaufwendungen	20.040	13.950	11.572
6201000		Entg. für geleist. Arbeitszeit (einschl. Zulagen)	15.200	6.300	
6201030		Entg. sonst. Beschäftigte (Aushilfen)	500	4.460	8.889
6401000		AG-Anteil zur Sozialvers. Entgeltbereich	550		
6401100		AG-Anteil zur Sozialvers. sonst. Beschäftigte	3.600	2.950	2.683
6470000		Zukunftsicherung/Zusatzversorg. Entgeltbereich	190	240	
13		Aufwendungen für Sach- und Dienstleistungen	15.910	35.110	12.189
6051000		Strom	500	500	321
6055000		Treibstoffe	600	500	40
6056000		Wasser	500	500	128
6057000		Abwasser	200	200	156
6058000		Müll	3.000	2.600	306
6061000		Materialaufw. für Gebäude u. Außenanlagen			43
6063000		Materialaufw. für Einrichtungen und Ausstattungen	2.600	5.800	496
6065000		Materialaufw. für Straßen, Wege, Plätze u.ä.			231
6069000		sonstiger Aufw. für Reparatur u. Instandhaltung	750	750	632
6069010		Aufwendungen f. Maschinen u. Geräte			212
6161000		Instandh. Gebäude, Außenanl. (Bauunterhaltung)	2.000	14.000	2.076
6163000		Instandh. von Einrichtungen und Ausstattungen	3.500	8.000	5.822
6701000		Mieten, Pachten, Erbbauzinsen	60	60	51
6900100		Beiträge f. Gebäudebezogene Versicherungen	950	1.150	608
6910000		Beitr. Wirtschaftsverb. & Berufsvertr. sonst. Vere	450	450	409
6910230		Mitgliedsbeitrag Gefahrgutüberwachung			
6993620		Kränze Volkstrauertag	800	600	658
14		Abschreibungen	1.275	1.405	1.403
6620000		Abschr. Gebäude u. -einr. , SachAnlag., InfrStrktV	1.275	1.275	1.275
6642000		Abschr. auf Betriebsausstattung		130	128
7354910		Zinsdienstumlage			
19		Summe der ordentlichen Aufwendungen (Pos. 11 - 18)	37.225	50.465	25.164
20		Verwaltungsergebnis (Pos. 10 ./ Ps. 19)	-20.317	-10.277	-13.290
24		Ordentliches Ergebnis (Pos. 20 + Pos. 23)	-20.317	-10.277	-13.290
26		Außerordentliche Aufwendungen			-36
7970000		periodenfremde Aufwendungen			-36

Kurzfassung 2024

**Teilergebnisplan
Produkt 553.10 Friedhofswesen**

Stadt Rauschenberg

			Haushaltsansatz		
Nr.	Konten	Bezeichnung	2024	2023	Ergebnis des Jahresabschlusses 2022
27		Außerordentliches Ergebnis (Pos. 25 ./ Pos. 26)			-36
28		Jahresergebnis vor Intern.LLeistungsbez.	-20.317	-10.277	-13.326
30		Aufwendungen der Internen Leistungsbeziehungen	39.500	22.500	31.000
31		Saldo der Internen Leistungsbeziehungen	39.500	22.500	31.000
32		Jahresergebnis nach internen Leistungsbeziehungen	19.183	12.223	17.674

Kurzfassung 2024

**Teilergebnisplan
Kostenstelle 553.1010 Friedhof Albshausen**

Stadt Rauschenberg

Produktbereich	13	Natur- und Landschaftspflege
Produktgruppe	553	Friedhofs- und Bestattungswesen
Produkt	553.10	Friedhofswesen
Kostenstelle	553.1010	Friedhof Albshausen

		Haushaltsansatz			
Nr.	Konten	Bezeichnung	2024	2023	Ergebnis des Jahresabschlusses 2022
02		Öffentlich-rechtliche Leistungsentgelte	-5.300	-5.100	-1.034
5101000		öffentlich rechtliche Verwaltungsgebühren	-100	-100	-100
5110000		öffentlich rechtliche Benutzungsgebühren	-5.200	-5.000	-934
5422100		Zuweisungen kommunaler Entwicklungsfond			
10		Summe der ordentlichen Erträge (Pos. 1 - 9)	-5.300	-5.100	-1.034
11		Personalaufwendungen	2.670	2.900	1.673
6201000		Entg. für geleist. Arbeitszeit (einschl. Zulagen)	2.000	2.000	
6201030		Entg. sonst. Beschäftigte (Aushilfen)		660	1.284
6401000		AG-Anteil zur Sozialvers. Entgeltbereich	550		
6401100		AG-Anteil zur Sozialvers. sonst. Beschäftigte			389
6470000		Zukunftsicherung/Zusatzversorg. Entgeltbereich	120	240	
13		Aufwendungen für Sach- und Dienstleistungen	1.900	2.100	489
6055000		Treibstoffe	100	100	40
6058000		Müll	600	600	
6063000		Materialaufw. für Einrichtungen und Ausstattungen	500	500	284
6069000		sonstiger Aufw. für Reparatur u. Instandhaltung	100	100	87
6163000		Instandh. von Einrichtungen und Ausstattungen	500	500	
6900100		Beiträge f. Gebäudebezogene Versicherungen		200	
6910000		Beitr. Wirtschaftsverb. & Berufsvertr. sonst. Vere	100	100	79
6910230		Mitgliedsbeitrag Gefahrgutüberwachung			
7354910		Zinsdienstumlage			
19		Summe der ordentlichen Aufwendungen (Pos. 11 - 18)	4.570	5.000	2.162
20		Verwaltungsergebnis (Pos. 10 ./ Ps. 19)	-730	-100	1.128
24		Ordentliches Ergebnis (Pos. 20 + Pos. 23)	-730	-100	1.128
28		Jahresergebnis vor Intern.LLeistungsbez.	-730	-100	1.128
30		Aufwendungen der Internen Leistungsbeziehungen	6.500	3.500	5.000
31		Saldo der Internen Leistungsbeziehungen	6.500	3.500	5.000
32		Jahresergebnis nach Internen Leistungsbeziehungen	5.770	3.400	6.128

Kurzfassung 2024

**Teilergebnisplan
Kostenstelle 553.1020 Friedhof Bracht**

Stadt Rauschenberg

Produktbereich	13	Natur- und Landschaftspflege
Produktgruppe	553	Friedhofs- und Bestattungswesen
Produkt	553.10	Friedhofswesen
Kostenstelle	553.1020	Friedhof Bracht

		Haushaltsansatz			
Nr.	Konten	Bezeichnung	2024	2023	Ergebnis des Jahresabschlusses 2022
02		Öffentlich-rechtliche Leistungsentgelte	-15.100	-14.600	-11.365
5101000		öffentlich rechtliche Verwaltungsgebühren	-600	-600	-100
5110000		öffentlich rechtliche Benutzungsgebühren	-14.500	-14.000	-11.265
5422100		Zuweisungen kommunaler Entwicklungsfond			
08		Ertr.a.Aufl.v.Sonderp.a.Inv.zuw.-zusch.u.-Beitr.	-42	-42	-42
5462000		Erträge Auflösung von SOPO Investitionsbeiträgen	-42	-42	-42
10		Summe der ordentlichen Erträge (Pos. 1 - 9)	-15.142	-14.642	-11.407
11		Personalaufwendungen	7.900	7.200	6.229
6201000		Entg. für geleist. Arbeitszeit (einschl. Zulagen)	5.800	3.200	
6201030		Entg. sonst. Beschäftigte (Aushilfen)	500	2.300	4.788
6401100		AG-Anteil zur Sozialvers. sonst. Beschäftigte	1.600	1.700	1.441
13		Aufwendungen für Sach- und Dienstleistungen	3.500	3.500	1.040
6051000		Strom	300	300	123
6057000		Abwasser	100	100	98
6058000		Müll	1.200	1.200	126
6061000		Materialaufw. für Gebäude u. Außenanlagen			43
6063000		Materialaufw. für Einrichtungen und Ausstattungen	700	700	
6069000		sonstiger Aufw. für Reparatur u. Instandhaltung	300	300	299
6069010		Aufwendungen f. Maschinen u. Geräte			212
6163000		Instandh. von Einrichtungen und Ausstattungen	500	500	15
6900100		Beiträge f. Gebäudebezogene Versicherungen	250	250	
6910000		Beitr. Wirtschaftsverb. & Berufsvertr, sonst. Vere	150	150	125
6910230		Mitgliedsbeitrag Gefahrgutüberwachung			
14		Abschreibungen	259	259	259
6620000		Abschr. Gebäude u. -einr. , SachAnlag., InfrStrktV	259	259	259
7354910		Zinsdienstumlage			
19		Summe der ordentlichen Aufwendungen (Pos. 11 - 18)	11.659	10.959	7.528
20		Verwaltungsergebnis (Pos. 10 ./ Ps. 19)	-3.483	-3.683	-3.879
24		Ordentliches Ergebnis (Pos. 20 + Pos. 23)	-3.483	-3.683	-3.879
26		Außerordentliche Aufwendungen			-44
7970000		periodenfremde Aufwendungen			-44
27		Außerordentliches Ergebnis (Pos. 25 ./ Pos. 26)			-44
28		Jahresergebnis vor Intern.LLeistungsbez.	-3.483	-3.683	-3.923
30		Aufwendungen der Internen Leistungsbeziehungen	8.000	4.000	6.000
31		Saldo der Internen Leistungsbeziehungen	8.000	4.000	6.000
32		Jahresergebnis nach Internen Leistungsbeziehungen	4.517	317	2.077

Kurzfassung 2024

**Teilergebnisplan
Kostenstelle 553.1050 Friedhof Rauschenberg**

Stadt Rauschenberg

Produktbereich	13	Natur- und Landschaftspflege
Produktgruppe	553	Friedhofs- und Bestattungswesen
Produkt	553.10	Friedhofswesen
Kostenstelle	553.1050	Friedhof Rauschenberg

		Haushaltsansatz			
Nr.	Konten	Bezeichnung	2024	2023	Ergebnis des Jahresabschlusses 2022
02		Öffentlich-rechtliche Leistungsentgelte	-30.600	-32.500	-18.153
5101000		öffentlich rechtliche Verwaltungsgebühren	-600	-500	-200
5110000		öffentlich rechtliche Benutzungsgebühren	-30.000	-32.000	-17.953
5422100		Zuweisungen kommunaler Entwicklungsfond			
10		Summe der ordentlichen Erträge (Pos. 1 - 9)	-30.600	-32.500	-18.153
11		Personalaufwendungen	9.470	3.850	3.670
6201000		Entg. für geleist. Arbeitszeit (einschl. Zulagen)	7.400	1.100	
6201030		Entg. sonst. Beschäftigte (Aushilfen)		1.500	2.817
6401100		AG-Anteil zur Sozialvers. sonst. Beschäftigte	2.000	1.250	853
6470000		Zukunftsicherung/Zusatzversorg. Entgeltbereich	70		
13		Aufwendungen für Sach- und Dienstleistungen	6.310	20.310	6.098
6051000		Strom	200	200	198
6056000		Wasser	500	500	128
6057000		Abwasser	100	100	58
6058000		Müll	800	800	
6063000		Materialaufw. für Einrichtungen und Ausstattungen	1.000	3.000	165
6069000		sonstiger Aufw. für Reparatur u. Instandhaltung	250	250	215
6161000		Instandh. Gebäude, Außenanl. (Bauunterhaltung)	2.000	14.000	2.076
6163000		Instandh. von Einrichtungen und Ausstattungen	1.000	1.000	2.827
6701000		Mieten, Pachten, Erbbauzinsen	60	60	51
6900100		Beiträge f. Gebäudebezogene Versicherungen	200	200	174
6910000		Beitr. Wirtschaftsverb. & Berufsvertr, sonst. Vere	200	200	205
6910230		Mitgliedsbeitrag Gefahrgutüberwachung			
14		Abschreibungen	1.016	1.146	1.144
6620000		Abschr. Gebäude u. -einr. , SachAnlag., InfrStrktV	1.016	1.016	1.016
6642000		Abschr. auf Betriebsausstattung		130	128
7354910		Zinsdienstumlage			
19		Summe der ordentlichen Aufwendungen (Pos. 11 - 18)	16.796	25.306	10.912
20		Verwaltungsergebnis (Pos. 10 ./ Ps. 19)	-13.804	-7.194	-7.241
24		Ordentliches Ergebnis (Pos. 20 + Pos. 23)	-13.804	-7.194	-7.241
26		Außerordentliche Aufwendungen			8
7970000		periodenfremde Aufwendungen			8
27		Außerordentliches Ergebnis (Pos. 25 ./ Pos. 26)			8
28		Jahresergebnis vor Intern.LLeistungsbez.	-13.804	-7.194	-7.233
30		Aufwendungen der Internen Leistungsbeziehungen	13.500	9.000	12.000
31		Saldo der Internen Leistungsbeziehungen	13.500	9.000	12.000
32		Jahresergebnis nach Internen Leistungsbeziehungen	-304	1.806	4.767

Kurzfassung 2024

**Teilergebnisplan
Kostenstelle 553.1070 Friedhof allgemein**

Stadt Rauschenberg

Produktbereich 13 Natur- und Landschaftspflege
Produktgruppe 553 Friedhofs- und Bestattungswesen
Produkt 553.10 Friedhofswesen
Kostenstelle 553.1070 Friedhof allgemein

			Haushaltsansatz		
Nr.	Konten	Bezeichnung	2024	2023	Ergebnis des Jahresabschlusses 2022
5422100		Zuweisungen kommunaler Entwicklungsfond			
09		Sonstige ordentliche Erträge	-4.000	-4.000	-2.448
5399040		verschiedene Kostenerstattungen	-4.000	-4.000	-2.448
10		Summe der ordentlichen Erträge (Pos. 1 - 9)	-4.000	-4.000	-2.448
13		Aufwendungen für Sach- und Dienstleistungen	3.500	6.800	1.510
6055000		Treibstoffe	500	400	
6058000		Müll	400		180
6063000		Materialaufw. für Einrichtungen und Ausstattungen	200	200	38
6065000		Materialaufw. für Straßen, Wege, Plätze u.ä.			168
6069000		sonstiger Aufw. für Reparatur u. Instandhaltung	100	100	31
6163000		Instandh. von Einrichtungen und Ausstattungen	1.000	5.000	
6900100		Beiträge f. Gebäudebezogene Versicherungen	500	500	435
6910230		Mitgliedsbeitrag Gefahrgutüberwachung			
6993620		Kränze Volkstrauertag	800	600	658
7354910		Zinsdienstumlage			
19		Summe der ordentlichen Aufwendungen (Pos. 11 - 18)	3.500	6.800	1.510
20		Verwaltungsergebnis (Pos. 10 ./ Ps. 19)	-500	2.800	-938
24		Ordentliches Ergebnis (Pos. 20 + Pos. 23)	-500	2.800	-938
28		Jahresergebnis vor Intern.LLeistungsbez.	-500	2.800	-938
30		Aufwendungen der Internen Leistungsbeziehungen	5.000	2.000	6.000
31		Saldo der Internen Leistungsbeziehungen	5.000	2.000	6.000
32		Jahresergebnis nach Internen Leistungsbeziehungen	4.500	4.800	5.062

Kurzfassung 2024

**Teilergebnisplan
Kostenstelle 553.1080 Friedhof Baumbestattungen**

Stadt Rauschenberg

Produktbereich	13	Natur- und Landschaftspflege
Produktgruppe	553	Friedhofs- und Bestattungswesen
Produkt	553.10	Friedhofswesen
Kostenstelle	553.1080	Friedhof Baumbestattungen

		Haushaltsansatz			
Nr.	Konten	Bezeichnung	2024	2023	Ergebnis des Jahresabschlusses 2022
02		Öffentlich-rechtliche Leistungsentgelte	-2.500	-4.500	-2.433
5110000		öffentlich rechtliche Benutzungsgebühren	-2.500	-4.500	-2.433
07		Ertr.a.Zuweisgn.u.Zusch.f.lfd.Zwecke u.allg.Uml.			-2.979
5409000		sonst allg Finanzzuweisungen			-2.979
5422100		Zuweisungen kommunaler Entwicklungsfond			
10		Summe der ordentlichen Erträge (Pos. 1 - 9)	-2.500	-4.500	-5.412
13		Aufwendungen für Sach- und Dienstleistungen	700	2.400	3.052
6063000		Materialaufw. für Einrichtungen und Ausstattungen	200	1.400	9
6065000		Materialaufw. für Straßen, Wege, Plätze u.ä.			64
6163000		Instandh. von Einrichtungen und Ausstattungen	500	1.000	2.979
6910230		Mitgliedsbeitrag Gefahrgutüberwachung			
7354910		Zinsdienstumlage			
19		Summe der ordentlichen Aufwendungen (Pos. 11 - 18)	700	2.400	3.052
20		Verwaltungsergebnis (Pos. 10 ./ Ps. 19)	-1.800	-2.100	-2.360
24		Ordentliches Ergebnis (Pos. 20 + Pos. 23)	-1.800	-2.100	-2.360
28		Jahresergebnis vor Intern.LLeistungsbez.	-1.800	-2.100	-2.360
30		Aufwendungen der Internen Leistungsbeziehungen	6.500	4.000	2.000
31		Saldo der Internen Leistungsbeziehungen	6.500	4.000	2.000
32		Jahresergebnis nach Internen Leistungsbeziehungen	4.700	1.900	-360

Kurzfassung 2024

**Teilergebnisplan
Kostenstelle 554.1010 Naturschutz und Landschaftspflege**

Stadt Rauschenberg

Produktbereich	13	Natur- und Landschaftspflege
Produktgruppe	554	Naturschutz und Landschaftspflege
Produkt	554.10	Naturschutz und Landschaftspflege
Kostenstelle	554.1010	Naturschutz und Landschaftspflege

				Haushaltsansatz		
Nr.	Konten	Bezeichnung	2024	2023	Ergebnis des Jahresabschlusses 2022	
5422100		Zuweisungen kommunaler Entwicklungsfond				
6910230		Mitgliedsbeitrag Gefahrgutüberwachung				
15		Aufw.f. Zuweisungen und Zuschüsse s.bes.Finanzaufw	10.000	15.000	641	
7128000		Zuschüsse für laufende Zwecke an übrige Bereiche	10.000	15.000	641	
7354910		Zinsdienstumlage				
19		Summe der ordentlichen Aufwendungen (Pos. 11 - 18)	10.000	15.000	641	
20		Verwaltungsergebnis (Pos. 10 ./ Ps. 19)	10.000	15.000	641	
24		Ordentliches Ergebnis (Pos. 20 + Pos. 23)	10.000	15.000	641	
28		Jahresergebnis vor Intern.LLeistungsbez.	10.000	15.000	641	
30		Aufwendungen der Internen Leistungsbeziehungen	58.000	55.000	50.000	
31		Saldo der Internen Leistungsbeziehungen	58.000	55.000	50.000	
32		Jahresergebnis nach Internen Leistungsbeziehungen	68.000	70.000	50.641	

Kurzfassung 2024

**Teilergebnisplan
Kostenstelle 554.2010 Klimaschutz**

Stadt Rauschenberg

Produktbereich	13	Natur- und Landschaftspflege
Produktgruppe	554	Naturschutz und Landschaftspflege
Produkt	554.10	Naturschutz und Landschaftspflege
Kostenstelle	554.2010	Klimaschutz

				Haushaltsansatz		
Nr.	Konten	Bezeichnung	2024	2023	Ergebnis des Jahresabschlusses 2022	
07		Ertr.a.Zuwelsgn.u.Zusch.f.lfd.Zwecke u.allg.Uml.	-97.000			
5410300		Sonstige Zuweisungen des Landes	-97.000			
5422100		Zuweisungen kommunaler Entwicklungsfond				
10		Summe der ordentlichen Erträge (Pos. 1 - 9)	-97.000			
13		Aufwendungen für Sach- und Dienstleistungen	113.000			
6779040		Aufwendungen Beraterkosten	108.000			
6910230		Mitgliedsbeitrag Gefahrgutüberwachung				
6993020		Zuschüsse Solaranlagen	5.000			
15		Aufw.f. Zuweisungen und Zuschüsse s.bes.Finanzaufw	12.000	12.000		
7172000		sonstige Erstattungen an Gemeinden (GV)	12.000	12.000		
7354910		Zinsdienstumlage				
19		Summe der ordentlichen Aufwendungen (Pos. 11 - 18)	125.000	12.000		
20		Verwaltungsergebnis (Pos. 10 ./ Ps. 19)	28.000	12.000		
24		Ordentliches Ergebnis (Pos. 20 + Pos. 23)	28.000	12.000		
28		Jahresergebnis vor Intern.Leistungsbez.	28.000	12.000		
32		Jahresergebnis nach Internen Leistungsbeziehungen	28.000	12.000		

Kurzfassung 2024

Teilergebnisplan Kostenstelle 555.1010 Förderung der Landwirtschaft

Stadt Rauschenberg

Produktbereich	13	Natur- und Landschaftspflege
Produktgruppe	555	Land- und Forstwirtschaft
Produkt	555.10	Förderung der Landwirtschaft
Kostenstelle	555.1010	Förderung der Landwirtschaft

				Haushaltsansatz	
Nr.	Konten	Bezeichnung	2024	2023	Ergebnis des Jahresabschlusses 2022
5422100		Zuweisungen kommunaler Entwicklungsfond			
6910230		Mitgliedsbeitrag Gefahrgutüberwachung			
7354910		Zinsdienstumlage			

Kurzfassung 2024

**Teilergebnisplan
Kostenstelle 555.2010 Betrieb des Stadtwaldes**

Stadt Rauschenberg

Produktbereich 13 Natur- und Landschaftspflege
Produktgruppe 555 Land- und Forstwirtschaft
Produkt 555.20 Betrieb des Stadtwaldes
Kostenstelle 555.2010 Betrieb des Stadtwaldes

		Haushaltsansatz			
Nr.	Konten	Bezeichnung	2024	2023	Ergebnis des Jahresabschlusses 2022
01		Privatrechtliche Leistungsentgelte	-177.500	-187.000	-125.091
5005100		Erlöse Holzverkauf	-175.000	-175.000	-124.986
5005200		Erlöse Forstnebennutzung	-2.500	-12.000	-105
5422100		Zuweisungen kommunaler Entwicklungsfond			
09		Sonstige ordentliche Erträge			-1.000
5399000		andere sonstige betriebliche Erträge			-1.000
10		Summe der ordentlichen Erträge (Pos. 1 - 9)	-177.500	-187.000	-126.091
13		Aufwendungen für Sach- und Dienstleistungen	109.120	119.420	115.686
6101000		Fremdleist. für Erzeugnisse u. and. Umsatzleist.			503
6101010		Holzwerbungskosten	80.000	85.000	87.480
6101020		Beförsterungskosten	25.000	30.000	17.348
6163000		Instandh. von Einrichtungen und Ausstattungen			700
6730000		Gebühren			2.452
6909000		Beiträge für sonstige Versicherungen		300	
6910000		Beitr. Wirtschaftsverb. & Berufsvertr, sonst. Vere	4.000	4.000	6.847
6910230		Mitgliedsbeitrag Gefahrgutüberwachung			
6993000		übrige sonstige betriebliche Aufwendungen	120	120	357
14		Abschreibungen	142	143	142
6620000		Abschr. Gebäude u. -einr., SachAnlag., InfrStrktV	142	143	142
7354910		Zinsdienstumlage			
19		Summe der ordentlichen Aufwendungen (Pos. 11 - 18)	109.262	119.563	115.828
20		Verwaltungsergebnis (Pos. 10 ./ Ps. 19)	-68.238	-67.437	-10.263
24		Ordentliches Ergebnis (Pos. 20 + Pos. 23)	-68.238	-67.437	-10.263
28		Jahresergebnis vor Intern.LLeistungsbez.	-68.238	-67.437	-10.263
30		Aufwendungen der Internen Leistungsbeziehungen	12.400	8.500	5.000
31		Saldo der Internen Leistungsbeziehungen	12.400	8.500	5.000
32		Jahresergebnis nach Internen Leistungsbeziehungen	-55.838	-58.937	-5.263

Kurzfassung 2024

**Teilergebnisplan
Kostenstelle 571.1010 Wirtschaftsförderung**

Stadt Rauschenberg

Produktbereich	15	Wirtschaft und Tourismus
Produktgruppe	571	Wirtschaftsförderung
Produkt	571.10	Wirtschaftsförderung
Kostenstelle	571.1010	Wirtschaftsförderung

		Haushaltsansatz			
Nr.	Konten	Bezeichnung	2024	2023	Ergebnis des Jahresabschlusses 2022
02		Öffentlich-rechtliche Leistungsentgelte	-900	-900	-936
5101000		öffentlich rechtliche Verwaltungsgebühren	-900	-900	-936
5422100		Zuweisungen kommunaler Entwicklungsfond			
08		Ertr.a.Aufl.v.Sonderp.a.Inv.zuw.-zusch.u.-Beitr.	-2.778	-2.778	-2.778
5460100		Erträge Auflös SOPO Invest vom öffentl Bereich	-2.778	-2.778	-2.778
10		Summe der ordentlichen Erträge (Pos. 1 - 9)	-3.678	-3.678	-3.714
13		Aufwendungen für Sach- und Dienstleistungen	11.000	11.000	10.237
6910000		Beitr. Wirtschaftsverb. & Berufsvertr, sonst. Vere	8.000	8.000	7.027
6910230		Mitgliedsbeitrag Gefahrgutüberwachung			
6993600		Maßnahmen Wirtschaftsförderung	3.000	3.000	3.210
14		Abschreibungen	3.296	3.296	3.296
6620000		Abschr. Gebäude u. -einr. , SachAnlag., InfrStrktV	3.296	3.296	3.296
7354910		Zinsdienstumlage			
19		Summe der ordentlichen Aufwendungen (Pos. 11 - 18)	14.296	14.296	13.533
20		Verwaltungsergebnis (Pos. 10 ./ Ps. 19)	10.618	10.618	9.819
24		Ordentliches Ergebnis (Pos. 20 + Pos. 23)	10.618	10.618	9.819
28		Jahresergebnis vor Intern.LLeistungsbez.	10.618	10.618	9.819
30		Aufwendungen der Internen Leistungsbeziehungen	22.900	19.600	16.000
31		Saldo der Internen Leistungsbeziehungen	22.900	19.600	16.000
32		Jahresergebnis nach Internen Leistungsbeziehungen	33.518	30.218	25.819

Kurzfassung 2024

Teilergebnisplan Produkt 573.10 Gemeinschaftseinrichtungen

Stadt Rauschenberg

Produktbereich 15 Wirtschaft und Tourismus
Produktgruppe 573 Allgemeine Einrichtungen und Unternehmen
Produkt 573.10 Gemeinschaftseinrichtungen

		Haushaltsansatz			
Nr.	Konten	Bezeichnung	2024	2023	Ergebnis des Jahresabschlusses 2022
01		Privatrechtliche Leistungsentgelte	-13.500	-12.000	-10.042
5003000		Mieteinnahmen	-13.500	-12.000	-10.042
02		Öffentlich-rechtliche Leistungsentgelte	-17.100	-15.800	-13.637
5110000		öffentlich rechtliche Benutzungsgebühren	-17.100	-15.800	-13.637
5422100		Zuweisungen kommunaler Entwicklungsfond			
08		Ertr.a.Aufl.v.Sonderp.a.Inv.zuw.-zusch.u.-Beitr.	-31.835	-31.835	-31.836
5460099		Erträge Auflösung SOPO Sonderinvest. (Tilg. Land)	-4.037	-4.038	-4.038
5460100		Erträge Auflös SOPO Invest vom öffentl Bereich	-12.693	-12.692	-12.694
5461000		Erträge Auflös SOPO Invest nicht öffentl Bereich	-2.025	-2.025	-2.024
5469000		Erträge Auflösung von sonst SOPO aus Investitionen	-13.080	-13.080	-13.080
09		Sonstige ordentliche Erträge	-7.200	-7.200	-133.757
5300100		Nebenerlöse aus Vermietung und Verpachtung	-5.800	-5.800	-5.117
5330000		Erträge aus Schadensersatzleistungen			-126.823
5399000		andere sonstige betriebliche Erträge	-100	-100	
5399040		verschiedene Kostenerstattungen	-1.300	-1.300	-1.816
10		Summe der ordentlichen Erträge (Pos. 1 - 9)	-69.635	-66.835	-189.272
11		Personalaufwendungen	92.860	72.190	66.556
6201000		Entg. für geleist. Arbeitszeit (einschl. Zulagen)	69.650	56.000	49.863
6201030		Entg. sonst. Beschäftigte (Aushilfen)		850	1.458
6401000		AG-Anteil zur Sozialvers. Entgeltbereich	13.600	7.750	6.858
6401100		AG-Anteil zur Sozialvers. sonst. Beschäftigte	5.300	4.400	4.909
6470000		Zukunftsicherung/Zusatzversorg. Entgeltbereich	3.130	2.060	1.903
6470100		Zusatzversorgung sonst. Beschäftigte (Aushilfen)	1.180	1.130	1.107
6504000		Aufw. Betriebsarzt, Arbeitssicherheit			456
13		Aufwendungen für Sach- und Dienstleistungen	99.560	112.220	229.307
6051000		Strom	14.900	18.400	8.706
6053000		Nahwärme	16.200	20.700	11.657
6054000		Heizöl	18.000	18.000	25.199
6056000		Wasser	2.150	2.050	1.192
6057000		Abwasser	5.380	5.380	4.096
6058000		Müll	3.710	3.620	3.108
6061000		Materialaufw. für Gebäude u. Außenanlagen			369
6063000		Materialaufw. für Einrichtungen und Ausstattungen	3.900	4.400	3.497
6065000		Materialaufw. für Straßen, Wege, Plätze u.ä.			244
6069000		sonstiger Aufw. für Reparatur u. Instandhaltung	1.500	1.500	2.151
6081000		Reinigungsmaterial			158
6139020		Aufwendungen für Wasseruntersuchungen			365
6161000		Instandh. Gebäude, Außenanl. (Bauunterhaltung)			5.741
6163000		Instandh. von Einrichtungen und Ausstattungen	9.100	17.700	140.616
6166000		Wartungskosten	1.200	200	3.028
6171030		Aufwendungen f. Wasseruntersuchungen	300	300	
6730000		Gebühren	650	650	412
6831000		Datenübertragungskosten		350	28
6832000		Telefonkosten	3.300	2.800	3.241
6862000		Aufw. für Gästebewirtung (Repräsentation)			16

Kurzfassung 2024

**Teilergebnisplan
Produkt 573.10 Gemeinschaftseinrichtungen**

Stadt Rauschenberg

Nr.	Konten	Bezeichnung	Haushaltsansatz		Ergebnis des Jahresabschlusses 2022
			2024	2023	
6900100		Beiträge f. Gebäudebezogene Versicherungen	18.720	15.620	14.816
6910230		Mitgliedsbeitrag Gefahrgutüberwachung			
6993000		übrige sonstige betriebliche Aufwendungen	550	550	668
14		Abschreibungen	152.149	152.152	151.181
6620000		Abschr. Gebäude u. -einr. , SachAnlag., InfrStrktV	130.877	130.879	129.971
6642000		Abschr. auf Betriebsausstattung	124	125	62
6645000		Abschr. auf Geschäftsausstattung	5.439	5.440	5.438
6690099		Abschreibungen Sonderinvest.programm	15.709	15.709	15.710
7354910		Zinsdienstumlage			
18		Sonstige ordentliche Aufwendungen		490	
7020000		Grundsteuer		490	
19		Summe der ordentlichen Aufwendungen (Pos. 11 - 18)	344.569	337.052	447.044
20		Verwaltungsergebnis (Pos. 10 ./ Ps. 19)	274.934	270.217	257.772
24		Ordentliches Ergebnis (Pos. 20 + Pos. 23)	274.934	270.217	257.772
26		Außerordentliche Aufwendungen			4.813
7970000		periodenfremde Aufwendungen			4.813
27		Außerordentliches Ergebnis (Pos. 25 ./ Pos. 26)			4.813
28		Jahresergebnis vor Intern.LLeistungsbez.	274.934	270.217	262.585
30		Aufwendungen der Internen Leistungsbeziehungen	31.400	25.700	35.600
31		Saldo der Internen Leistungsbeziehungen	31.400	25.700	35.600
32		Jahresergebnis nach Internen Leistungsbeziehungen	306.334	295.917	298.185

Kurzfassung 2024

**Teilergebnisplan
Kostenstelle 573.1010 DGH Albshausen**

Stadt Rauschenberg

Produktbereich 15 Wirtschaft und Tourismus
Produktgruppe 573 Allgemeine Einrichtungen und Unternehmen
Produkt 573.10 Gemeinschaftseinrichtungen
Kostenstelle 573.1010 DGH Albshausen

		Haushaltsansatz			
Nr.	Konten	Bezeichnung	2024	2023	Ergebnis des Jahresabschlusses 2022
02		Öffentlich-rechtliche Leistungsentgelte	-600	-600	-275
5110000		öffentlich rechtliche Benutzungsgebühren	-600	-600	-275
5422100		Zuweisungen kommunaler Entwicklungsfond			
08		Ertr.a.Aufl.v.Sonderp.a.Inv.zuw.-zusch.u.-Beitr.	-3.842	-3.842	-3.843
5460099		Erträge Auflösung SOPO Sonderinvest. (Tilg. Land)	-3.627	-3.628	-3.628
5460100		Erträge Auflös SOPO Invest vom öffentl Bereich	-215	-215	-215
10		Summe der ordentlichen Erträge (Pos. 1 - 9)	-4.442	-4.442	-4.118
11		Personalaufwendungen	9.480	5.210	5.272
6201000		Entg. für geleist. Arbeitszeit (einschl. Zulagen)	7.050	4.000	3.753
6401100		AG-Anteil zur Sozialvers. sonst. Beschäftigte	2.000	1.000	1.137
6470100		Zusatzversorgung sonst. Beschäftigte (Aushilfen)	430	210	220
6504000		Aufw. Betriebsarzt, Arbeitssicherheit			163
13		Aufwendungen für Sach- und Dienstleistungen	8.460	7.960	9.998
6051000		Strom	400	400	236
6054000		Heizöl	4.000	4.000	5.072
6056000		Wasser	150	150	143
6057000		Abwasser	380	380	328
6058000		Müll	330	330	306
6063000		Materialaufw. für Einrichtungen und Ausstattungen	100	100	89
6069000		sonstiger Aufw. für Reparatur u. Instandhaltung	200	200	
6163000		Instandh. von Einrichtungen und Ausstattungen	200	200	1.511
6730000		Gebühren	100	100	72
6832000		Telefonkosten	600	600	599
6900100		Beiträge f. Gebäudebezogene Versicherungen	2.000	1.500	1.643
6910230		Mitgliedsbeitrag Gefahrgutüberwachung			
14		Abschreibungen	13.687	13.687	13.687
6620000		Abschr. Gebäude u. -einr. , SachAnlag., InfrStrktV	7.563	7.563	7.563
6690099		Abschreibungen Sonderinvest.programm	6.124	6.124	6.124
7354910		Zinsdienstumlage			
18		Sonstige ordentliche Aufwendungen		90	
7020000		Grundsteuer		90	
19		Summe der ordentlichen Aufwendungen (Pos. 11 - 18)	31.627	26.947	28.957
20		Verwaltungsergebnis (Pos. 10 ./ . Ps. 19)	27.185	22.505	24.839
24		Ordentliches Ergebnis (Pos. 20 + Pos. 23)	27.185	22.505	24.839
26		Außerordentliche Aufwendungen			5
7970000		periodenfremde Aufwendungen			5
27		Außerordentliches Ergebnis (Pos. 25 ./ . Pos. 26)			5
28		Jahresergebnis vor Intern.LLeistungsbez.	27.185	22.505	24.844
30		Aufwendungen der Internen Leistungsbeziehungen		4.500	
31		Saldo der internen Leistungsbeziehungen		4.500	
32		Jahresergebnis nach internen Leistungsbeziehungen	27.185	27.005	24.844

Kurzfassung 2024

Teilergebnisplan Kostenstelle 573.1020 MZH Bracht

Stadt Rauschenberg

Produktbereich	15	Wirtschaft und Tourismus
Produktgruppe	573	Allgemeine Einrichtungen und Unternehmen
Produkt	573.10	Gemeinschaftseinrichtungen
Kostenstelle	573.1020	MZH Bracht

		Haushaltsansatz			
Nr.	Konten	Bezeichnung	2024	2023	Ergebnis des Jahresabschlusses 2022
02		Öffentlich-rechtliche Leistungsentgelte	-5.000	-5.000	-2.315
5110000		öffentlich rechtliche Benutzungsgebühren	-5.000	-5.000	-2.315
5422100		Zuweisungen kommunaler Entwicklungsfond			
09		Sonstige ordentliche Erträge	-300	-300	-126.293
5330000		Erträge aus Schadensersatzleistungen			-125.858
5399040		verschiedene Kostenerstattungen	-300	-300	-436
10		Summe der ordentlichen Erträge (Pos. 1 - 9)	-5.300	-5.300	-128.608
11		Personalaufwendungen	19.540	26.160	25.648
6201000		Entg. für geleist. Arbeitszeit (einschl. Zulagen)	14.650	20.000	20.062
6201030		Entg. sonst. Beschäftigte (Aushilfen)		800	20
6401000		AG-Anteil zur Sozialvers. Entgeltbereich	4.000	4.000	4.108
6401100		AG-Anteil zur Sozialvers. sonst. Beschäftigte		300	274
6470000		Zukunftsicherung/Zusatzversorg. Entgeltbereich	890	1.000	1.131
6470100		Zusatzversorgung sonst. Beschäftigte (Aushilfen)		60	53
13		Aufwendungen für Sach- und Dienstleistungen	21.100	22.730	148.762
6051000		Strom	3.000	4.000	2.345
6054000		Heizöl	8.000	8.000	10.264
6056000		Wasser	300	300	196
6057000		Abwasser	900	900	915
6058000		Müll	700	630	606
6061000		Materialaufw. für Gebäude u. Außenanlagen			369
6063000		Materialaufw. für Einrichtungen und Ausstattungen	500	500	488
6065000		Materialaufw. für Straßen, Wege, Plätze u.ä.			124
6069000		sonstiger Aufw. für Reparatur u. Instandhaltung	500	500	453
6139020		Aufwendungen für Wasseruntersuchungen			365
6163000		Instandh. von Einrichtungen und Ausstattungen	1.000	2.500	127.782
6166000		Wartungskosten	200	200	
6171030		Aufwendungen f. Wasseruntersuchungen	300	300	
6730000		Gebühren	100	100	54
6832000		Telefonkosten	600	600	599
6862000		Aufw. für Gästebewirtung (Repräsentation)			16
6900100		Beiträge f. Gebäudebezogene Versicherungen	5.000	4.200	4.186
6910230		Mitgliedsbeitrag Gefahrgutüberwachung			
14		Abschreibungen	29.630	29.631	29.630
6620000		Abschr. Gebäude u. -einr. , SachAnlag., InfrStrktV	29.630	29.631	29.630
7354910		Zinsdienstumlage			
19		Summe der ordentlichen Aufwendungen (Pos. 11 - 18)	70.270	78.521	204.040
20		Verwaltungsergebnis (Pos. 10 ./ Ps. 19)	64.970	73.221	75.432
24		Ordentliches Ergebnis (Pos. 20 + Pos. 23)	64.970	73.221	75.432
26		Außerordentliche Aufwendungen			3.397
7970000		periodenfremde Aufwendungen			3.397
27		Außerordentliches Ergebnis (Pos. 25 ./ Pos. 26)			3.397
28		Jahresergebnis vor Intern.LLeistungsbez.	64.970	73.221	78.829

Kurzfassung 2024

Teilergebnisplan Kostenstelle 573.1020 MZH Bracht

Stadt Rauschenberg

			Haushaltsansatz		
Nr.	Konten	Bezeichnung	2024	2023	Ergebnis des Jahresabschlusses 2022
30		Aufwendungen der Internen Leistungsbeziehungen	2.500	2.000	1.000
31		Saldo der Internen Leistungsbeziehungen	2.500	2.000	1.000
32		Jahresergebnis nach Internen Leistungsbeziehungen	67.470	75.221	79.829

Kurzfassung 2024

Teilergebnisplan Kostenstelle 573.1030 Storchennest Ernsthausen

Stadt Rauschenberg

Produktbereich	15	Wirtschaft und Tourismus
Produktgruppe	573	Allgemeine Einrichtungen und Unternehmen
Produkt	573.10	Gemeinschaftseinrichtungen
Kostenstelle	573.1030	Storchennest Ernsthausen

		Haushaltsansatz			
Nr.	Konten	Bezeichnung	2024	2023	Ergebnis des Jahresabschlusses 2022
02		Öffentlich-rechtliche Leistungsentgelte	-3.000	-3.000	-2.503
5110000		öffentlich rechtliche Benutzungsgebühren	-3.000	-3.000	-2.503
5422100		Zuweisungen kommunaler Entwicklungsfond			
08		Ertr.a.Aufl.v.Sonderp.a.Inv.zuw.-zusch.u.-Beitr.	-759	-759	-759
5460100		Erträge Auflös SOPO Invest vom öffentl Bereich	-759	-759	-759
09		Sonstige ordentliche Erträge	-200	-200	-1.018
5330000		Erträge aus Schadensersatzleistungen			-966
5399040		verschiedene Kostenerstattungen	-200	-200	-52
10		Summe der ordentlichen Erträge (Pos. 1 - 9)	-3.959	-3.959	-4.280
11		Personalaufwendungen	16.250	16.600	13.673
6201000		Entg. für geleist. Arbeitszeit (einschl. Zulagen)	12.200	13.000	10.054
6201030		Entg. sonst. Beschäftigte (Aushilfen)			562
6401100		AG-Anteil zur Sozialvers. sonst. Beschäftigte	3.300	2.800	2.308
6470100		Zusatzversorgung sonst. Beschäftigte (Aushilfen)	750	800	620
6504000		Aufw. Betriebsarzt, Arbeitssicherheit			130
13		Aufwendungen für Sach- und Dienstleistungen	21.850	17.650	20.758
6051000		Strom	3.000	3.500	1.295
6054000		Heizöl	6.000	6.000	9.864
6056000		Wasser	400	400	
6057000		Abwasser	800	800	671
6058000		Müll	500	500	432
6063000		Materialaufw. für Einrichtungen und Ausstattungen	500	500	581
6069000		sonstiger Aufw. für Reparatur u. Instandhaltung	500	500	1.505
6081000		Reinigungsmaterial			7
6163000		Instandh. von Einrichtungen und Ausstattungen	5.000	2.000	2.610
6166000		Wartungskosten	1.000		314
6730000		Gebühren	250	250	65
6832000		Telefonkosten	400	400	427
6900100		Beiträge f. Gebäudebezogene Versicherungen	3.500	2.800	2.987
6910230		Mitgliedsbeitrag Gefahrgutüberwachung			
14		Abschreibungen	25.762	25.762	25.762
6620000		Abschr. Gebäude u. -einr. , SachAnlag., InfrStrktV	25.762	25.762	25.762
7354910		Zinsdienstumlage			
19		Summe der ordentlichen Aufwendungen (Pos. 11 - 18)	63.862	60.012	60.193
20		Verwaltungsergebnis (Pos. 10 ./ Ps. 19)	59.903	56.053	55.913
24		Ordentliches Ergebnis (Pos. 20 + Pos. 23)	59.903	56.053	55.913
26		Außerordentliche Aufwendungen			563
7970000		periodenfremde Aufwendungen			563
27		Außerordentliches Ergebnis (Pos. 25 ./ Pos. 26)			563
28		Jahresergebnis vor Intern.LLeistungsbez.	59.903	56.053	56.476
30		Aufwendungen der Internen Leistungsbeziehungen	3.000	2.500	1.000
31		Saldo der Internen Leistungsbeziehungen	3.000	2.500	1.000
32		Jahresergebnis nach Internen Leistungsbeziehungen	62.903	58.553	57.476

Kurzfassung 2024

**Teilergebnisplan
Kostenstelle 573.1040 DGH Josbach**

Stadt Rauschenberg

Produktbereich 15 Wirtschaft und Tourismus
Produktgruppe 573 Allgemeine Einrichtungen und Unternehmen
Produkt 573.10 Gemeinschaftseinrichtungen
Kostenstelle 573.1040 DGH Josbach

		Haushaltsansatz			
Nr.	Konten	Bezeichnung	2024	2023	Ergebnis des Jahresabschlusses 2022
02		Öffentlich-rechtliche Leistungsentgelte	-1.000	-1.000	-690
5110000		öffentlich rechtliche Benutzungsgebühren	-1.000	-1.000	-690
5422100		Zuweisungen kommunaler Entwicklungsfond			
08		Ertr.a.Aufl.v.Sonderp.a.Inv.zuw.-zusch.u.-Beitr.	-5.960	-5.960	-5.959
5460099		Erträge Auflösung SOPO Sonderinvest. (Tilg. Land)	-410	-410	-410
5460100		Erträge Auflös SOPO Invest vom öffentl Bereich	-4.016	-4.016	-4.015
5461000		Erträge Auflös SOPO Invest nicht öffentl Bereich	-1.534	-1.534	-1.534
09		Sonstige ordentliche Erträge	-600	-600	-1.116
5399040		verschiedene Kostenerstattungen	-600	-600	-1.116
10		Summe der ordentlichen Erträge (Pos. 1 - 9)	-7.560	-7.560	-7.765
11		Personalaufwendungen	5.350	3.960	3.982
6201000		Entg. für geleist. Arbeitszeit (einschl. Zulagen)	4.000	3.000	2.888
6401000		AG-Anteil zur Sozialvers. Entgeltbereich	1.100	500	
6401100		AG-Anteil zur Sozialvers. sonst. Beschäftigte		300	925
6470000		Zukunftsicherung/Zusatzversorg. Entgeltbereich	250	100	
6470100		Zusatzversorgung sonst. Beschäftigte (Aushilfen)		60	169
13		Aufwendungen für Sach- und Dienstleistungen	10.700	11.630	8.535
6051000		Strom	3.000	4.000	2.451
6053000		Nahwärme	3.000	3.000	2.311
6056000		Wasser	200	200	218
6057000		Abwasser	250	250	329
6058000		Müll	350	330	306
6063000		Materialaufw. für Einrichtungen und Ausstattungen	500	500	326
6069000		sonstiger Aufw. für Reparatur u. Instandhaltung	200	200	193
6163000		Instandh. von Einrichtungen und Ausstattungen	400	1.000	58
6831000		Datenübertragungskosten		350	28
6832000		Telefonkosten	500		417
6900100		Beiträge f. Gebäudebezogene Versicherungen	2.300	1.800	1.899
6910230		Mitgliedsbeitrag Gefahrgutüberwachung			
14		Abschreibungen	17.819	17.819	17.819
6620000		Abschr. Gebäude u. -einr. , SachAnlag., InfrStrktV	8.233	8.233	8.233
6690099		Abschreibungen Sonderinvest.programm	9.586	9.586	9.586
7354910		Zinsdienstumlage			
19		Summe der ordentlichen Aufwendungen (Pos. 11 - 18)	33.869	33.409	30.336
20		Verwaltungsergebnis (Pos. 10 ./ Ps. 19)	26.309	25.849	22.571
24		Ordentliches Ergebnis (Pos. 20 + Pos. 23)	26.309	25.849	22.571
26		Außerordentliche Aufwendungen			-20
7970000		periodenfremde Aufwendungen			-20
27		Außerordentliches Ergebnis (Pos. 25 ./ Pos. 26)			-20
28		Jahresergebnis vor Intern.LLeistungsbez.	26.309	25.849	22.551
32		Jahresergebnis nach Internen Leistungsbeziehungen	26.309	25.849	22.551

Kurzfassung 2024

Teilergebnisplan Kostenstelle 573.1050 Alte Schule Rauschenberg

Stadt Rauschenberg

Produktbereich	15	Wirtschaft und Tourismus
Produktgruppe	573	Allgemeine Einrichtungen und Unternehmen
Produkt	573.10	Gemeinschaftseinrichtungen
Kostenstelle	573.1050	Alte Schule Rauschenberg

		Haushaltsansatz			
Nr.	Konten	Bezeichnung	2024	2023	Ergebnis des Jahresabschlusses 2022
01		Privatrechtliche Leistungsentgelte	-8.500	-8.500	-6.492
5003000		Mieteinnahmen	-8.500	-8.500	-6.492
02		Öffentlich-rechtliche Leistungsentgelte	-200	-200	
5110000		öffentlich rechtliche Benutzungsgebühren	-200	-200	
5422100		Zuweisungen kommunaler Entwicklungsfond			
08		Ertr.a.Aufl.v.Sonderp.a.Inv.zuw.-zusch.u.-Beitr.	-2.448	-2.448	-2.448
5460100		Erträge Auflös SOPO Invest vom öffentl Bereich	-2.448	-2.448	-2.448
09		Sonstige ordentliche Erträge	-3.000	-3.000	-2.306
5300100		Nebenerlöse aus Vermietung und Verpachtung	-3.000	-3.000	-2.306
10		Summe der ordentlichen Erträge (Pos. 1 - 9)	-14.148	-14.148	-11.246
11		Personalaufwendungen	5.920	4.050	3.777
6201000		Entg. für geleist. Arbeitszeit (einschl. Zulagen)	4.450	3.200	2.979
6401000		AG-Anteil zur Sozialvers. Entgeltbereich	1.200	650	622
6470000		Zukunftsicherung/Zusatzversorg. Entgeltbereich	270	200	177
13		Aufwendungen für Sach- und Dienstleistungen	14.910	25.110	9.438
6051000		Strom	2.000	2.000	188
6053000		Nahwärme	6.000	7.500	4.270
6056000		Wasser	800	800	517
6057000		Abwasser	1.000	1.000	749
6058000		Müll	460	460	348
6063000		Materialaufw. für Einrichtungen und Ausstattungen	500	500	92
6069000		sonstiger Aufw. für Reparatur u. Instandhaltung	100	100	
6163000		Instandh. von Einrichtungen und Ausstattungen	1.000	10.000	938
6730000		Gebühren	100		73
6900100		Beiträge f. Gebäudebezogene Versicherungen	2.500	2.300	1.989
6910230		Mitgliedsbeitrag Gefahrgutüberwachung			
6993000		übrige sonstige betriebliche Aufwendungen	450	450	273
14		Abschreibungen	2.904	2.904	2.903
6620000		Abschr. Gebäude u. -einr. , SachAnlag., InfrStrktV	2.904	2.904	2.903
7354910		Zinsdienstumlage			
18		Sonstige ordentliche Aufwendungen		200	
7020000		Grundsteuer		200	
19		Summe der ordentlichen Aufwendungen (Pos. 11 - 18)	23.734	32.264	16.118
20		Verwaltungsergebnis (Pos. 10 ./ Ps. 19)	9.586	18.116	4.872
24		Ordentliches Ergebnis (Pos. 20 + Pos. 23)	9.586	18.116	4.872
26		Außerordentliche Aufwendungen			388
7970000		periodenfremde Aufwendungen			388
27		Außerordentliches Ergebnis (Pos. 25 ./ Pos. 26)			388
28		Jahresergebnis vor Intern.LLeistungsbez.	9.586	18.116	5.260
30		Aufwendungen der Internen Leistungsbeziehungen	3.500	2.000	3.600
31		Saldo der Internen Leistungsbeziehungen	3.500	2.000	3.600
32		Jahresergebnis nach Internen Leistungsbeziehungen	13.086	20.116	8.860

Kurzfassung 2024

**Teilergebnisplan
Kostenstelle 573.1051 Gemeinschaftsräume Rauschenberg**

Stadt Rauschenberg

Produktbereich	15	Wirtschaft und Tourismus
Produktgruppe	573	Allgemeine Einrichtungen und Unternehmen
Produkt	573.10	Gemeinschaftseinrichtungen
Kostenstelle	573.1051	Gemeinschaftsräume Rauschenberg

		Haushaltsansatz			
Nr.	Konten	Bezeichnung	2024	2023	Ergebnis des Jahresabschlusses 2022
02		Öffentlich-rechtliche Leistungsentgelte	-6.000	-4.000	-4.536
5110000		öffentlich rechtliche Benutzungsgebühren	-6.000	-4.000	-4.536
5422100		Zuweisungen kommunaler Entwicklungsfond			
08		Ertr.a.Aufl.v.Sonderp.a.Inv.zuw.-zusch.u.-Beitr.	-13.400	-13.400	-13.399
5461000		Erträge Auflös SOPO Invest nicht öffentl Bereich	-320	-320	-319
5469000		Erträge Auflösung von sonst SOPO aus Investitionen	-13.080	-13.080	-13.080
09		Sonstige ordentliche Erträge	-300	-300	-196
5399000		andere sonstige betriebliche Erträge	-100	-100	
5399040		verschiedene Kostenerstattungen	-200	-200	-196
10		Summe der ordentlichen Erträge (Pos. 1 - 9)	-19.700	-17.700	-18.131
11		Personalaufwendungen	25.000	6.350	5.873
6201000		Entg. für geleist. Arbeitszeit (einschl. Zulagen)	18.800	5.000	4.505
6201030		Entg. sonst. Beschäftigte (Aushilfen)		50	
6401000		AG-Anteil zur Sozialvers. Entgeltbereich	5.000	1.000	938
6470000		Zukunftsicherung/Zusatzversorg. Entgeltbereich	1.200	300	267
6504000		Aufw. Betriebsarzt, Arbeitssicherheit			163
13		Aufwendungen für Sach- und Dienstleistungen	14.250	17.350	24.177
6051000		Strom	2.000	2.500	1.212
6053000		Nahwärme	4.000	6.000	2.597
6056000		Wasser	200	200	145
6057000		Abwasser	1.800	1.800	877
6058000		Müll	650	650	606
6063000		Materialaufw. für Einrichtungen und Ausstattungen	1.300	1.300	1.410
6081000		Reinigungsmaterial			10
6161000		Instandh. Gebäude, Außenanl. (Bauunterhaltung)			5.741
6163000		Instandh. von Einrichtungen und Ausstattungen	1.000	2.000	6.007
6166000		Wartungskosten			2.713
6730000		Gebühren	100	100	147
6832000		Telefonkosten	600	600	600
6900100		Beiträge f. Gebäudebezogene Versicherungen	2.600	2.200	2.112
6910230		Mitgliedsbeitrag Gefahrgutüberwachung			
14		Abschreibungen	39.455	39.456	38.550
6620000		Abschr. Gebäude u. -einr. , SachAnlag., InfrStrktV	36.094	36.095	35.189
6645000		Abschr. auf Geschäftsausstattung	3.361	3.362	3.361
7354910		Zinsdienstumlage			
18		Sonstige ordentliche Aufwendungen		200	
7020000		Grundsteuer		200	
19		Summe der ordentlichen Aufwendungen (Pos. 11 - 18)	78.705	63.356	68.600
20		Verwaltungsergebnis (Pos. 10 ./ Ps. 19)	59.005	45.656	50.469
24		Ordentliches Ergebnis (Pos. 20 + Pos. 23)	59.005	45.656	50.469
26		Außerordentliche Aufwendungen			501
7970000		periodenfremde Aufwendungen			501
27		Außerordentliches Ergebnis (Pos. 25 ./ Pos. 26)			501

Kurzfassung 2024

**Teilergebnisplan
Kostenstelle 573.1051 Gemeinschaftsräume Rauschenberg**

Stadt Rauschenberg

		Haushaltsansatz			
Nr.	Konten	Bezeichnung	2024	2023	Ergebnis des Jahresabschlusses 2022
28		Jahresergebnis vor Intern.LLeistungsbez.	59.005	45.656	50.970
30		Aufwendungen der Internen Leistungsbeziehungen	3.500	2.500	21.000
31		Saldo der Internen Leistungsbeziehungen	3.500	2.500	21.000
32		Jahresergebnis nach Internen Leistungsbeziehungen	62.505	48.156	71.970

Kurzfassung 2024

**Teilergebnisplan
Kostenstelle 573.1060 DGH Schwabendorf**

Stadt Rauschenberg

Produktbereich 15 Wirtschaft und Tourismus
Produktgruppe 573 Allgemeine Einrichtungen und Unternehmen
Produkt 573.10 Gemeinschaftseinrichtungen
Kostenstelle 573.1060 DGH Schwabendorf

		Haushaltsansatz			
Nr.	Konten	Bezeichnung	2024	2023	Ergebnis des Jahresabschlusses 2022
01		Privatrechtliche Leistungsentgelte	-5.000	-3.500	-3.549
5003000		Mieteinnahmen	-5.000	-3.500	-3.549
02		Öffentlich-rechtliche Leistungsentgelte	-1.300	-2.000	-3.319
5110000		öffentlich rechtliche Benutzungsgebühren	-1.300	-2.000	-3.319
5422100		Zuweisungen kommunaler Entwicklungsfond			
08		Ertr.a.Aufl.v.Sonderp.a.Inv.zuw.-zusch.u.-Beitr.	-5.427	-5.425	-5.428
5460100		Erträge Auflös SOPO Invest vom öffentl Bereich	-5.255	-5.254	-5.257
5461000		Erträge Auflös SOPO Invest nicht öffentl Bereich	-171	-172	-171
09		Sonstige ordentliche Erträge	-2.800	-2.800	-2.827
5300100		Nebenerlöse aus Vermietung und Verpachtung	-2.800	-2.800	-2.811
5399040		verschiedene Kostenerstattungen			-17
10		Summe der ordentlichen Erträge (Pos. 1 - 9)	-14.527	-13.725	-15.123
11		Personalaufwendungen	11.320	9.860	8.330
6201000		Entg. für geleist. Arbeitszeit (einschl. Zulagen)	8.500	7.800	5.623
6201030		Entg. sonst. Beschäftigte (Aushilfen)			877
6401000		AG-Anteil zur Sozialvers. Entgeltbereich	2.300	1.600	1.189
6401100		AG-Anteil zur Sozialvers. sonst. Beschäftigte			266
6470000		Zukunftsicherung/Zusatzversorg. Entgeltbereich	520	460	329
6470100		Zusatzversorgung sonst. Beschäftigte (Aushilfen)			46
13		Aufwendungen für Sach- und Dienstleistungen	8.290	9.790	7.620
6051000		Strom	1.500	2.000	979
6053000		Nahwärme	3.200	4.200	2.479
6056000		Wasser	100		-26
6057000		Abwasser	250	250	227
6058000		Müll	720	720	504
6063000		Materialaufw. für Einrichtungen und Ausstattungen	500	1.000	491
6065000		Materialaufw. für Straßen, Wege, Plätze u.ä.			120
6081000		Reinigungsmaterial			141
6163000		Instandh. von Einrichtungen und Ausstattungen	500		1.711
6730000		Gebühren		100	
6832000		Telefonkosten	600	600	599
6900100		Beiträge f. Gebäudebezogene Versicherungen	820	820	
6910230		Mitgliedsbeitrag Gefahrgutüberwachung			
6993000		übrige sonstige betriebliche Aufwendungen	100	100	395
14		Abschreibungen	22.893	22.893	22.830
6620000		Abschr. Gebäude u. -einr. , SachAnlag., InfrStrktV	20.691	20.691	20.691
6642000		Abschr. auf Betriebsausstattung	124	125	62
6645000		Abschr. auf Geschäftsausstattung	2.078	2.078	2.077
7354910		Zinsdienstumlage			
19		Summe der ordentlichen Aufwendungen (Pos. 11 - 18)	42.503	42.543	38.780
20		Verwaltungsergebnis (Pos. 10 ./ Ps. 19)	27.976	28.818	23.657
24		Ordentliches Ergebnis (Pos. 20 + Pos. 23)	27.976	28.818	23.657
26		Außerordentliche Aufwendungen			-22

Kurzfassung 2024

**Teilergebnisplan
Kostenstelle 573.1060 DGH Schwabendorf**

Stadt Rauschenberg

		Haushaltsansatz			
Nr.	Konten	Bezeichnung	2024	2023	Ergebnis des Jahresabschlusses 2022
7970000		periodenfremde Aufwendungen			-22
27		Außerordentliches Ergebnis (Pos. 25 ./ Pos. 26)			-22
28		Jahresergebnis vor Intern.LLeistungsbez.	27.976	28.818	23.635
30		Aufwendungen der Internen Leistungsbeziehungen	2.000	2.000	1.000
31		Saldo der Internen Leistungsbeziehungen	2.000	2.000	1.000
32		Jahresergebnis nach internen Leistungsbeziehungen	29.976	30.818	24.635

Kurzfassung 2024

**Teilergebnisplan
Kostenstelle 573.1070 Bürgerhäuser allgemein**

Stadt Rauschenberg

Produktbereich	15	Wirtschaft und Tourismus
Produktgruppe	573	Allgemeine Einrichtungen und Unternehmen
Produkt	573.10	Gemeinschaftseinrichtungen
Kostenstelle	573.1070	Bürgerhäuser allgemein

		Haushaltsansatz			
Nr.	Konten	Bezeichnung	2024	2023	Ergebnis des Jahresabschlusses 2022
5422100		Zuweisungen kommunaler Entwicklungsfond			
13		Aufwendungen für Sach- und Dienstleistungen			19
6063000		Materialaufw. für Einrichtungen und Ausstattungen			19
6910230		Mitgliedsbeitrag Gefahrgutüberwachung			
7354910		Zinsdienstumlage			
19		Summe der ordentlichen Aufwendungen (Pos. 11 - 18)			19
20		Verwaltungsergebnis (Pos. 10 ./ Ps. 19)			19
24		Ordentliches Ergebnis (Pos. 20 + Pos. 23)			19
28		Jahresergebnis vor Intern.LLeistungsbez.			19
30		Aufwendungen der Internen Leistungsbeziehungen	16.900	10.200	8.000
31		Saldo der Internen Leistungsbeziehungen	16.900	10.200	8.000
32		Jahresergebnis nach Internen Leistungsbeziehungen	16.900	10.200	8.019

Kurzfassung 2024

Teilergebnisplan Kostenstelle 573.1080 Wochenmärkte u. a.

Stadt Rauschenberg

Produktbereich	15	Wirtschaft und Tourismus
Produktgruppe	573	Allgemeine Einrichtungen und Unternehmen
Produkt	573.10	Gemeinschaftseinrichtungen
Kostenstelle	573.1080	Wochenmärkte u. a.

			Haushaltsansatz		
Nr.	Konten	Bezeichnung	2024	2023	Ergebnis des Jahresabschlusses 2022
5422100		Zuweisungen kommunaler Entwicklungsfond			
6910230		Mitgliedsbeitrag Gefahrgutüberwachung			
7354910		Zinsdienstumlage			

Kurzfassung 2024

**Teilergebnisplan
Kostenstelle 575.1010 Tourismus**

Stadt Rauschenberg

Produktbereich	15	Wirtschaft und Tourismus
Produktgruppe	575	Tourismus
Produkt	575.10	Tourismus
Kostenstelle	575.1010	Tourismus

		Haushaltsansatz			
Nr.	Konten	Bezeichnung	2024	2023	Ergebnis des Jahresabschlusses 2022
5422100		Zuweisungen kommunaler Entwicklungsfond			
08		Ertr.a.Aufl.v.Sonderp.a.Inv.zuw.-zusch.u.-Beitr.	-310	-310	-310
5461000		Erträge Auflös SOPO Invest nicht öffentl Bereich	-183	-183	-183
5469000		Erträge Auflösung von sonst SOPO aus Investitionen	-127	-127	-127
10		Summe der ordentlichen Erträge (Pos. 1 - 9)	-310	-310	-310
11		Personalaufwendungen	2.990	6.050	7.054
6201000		Entg. für geleist. Arbeitszeit (einschl. Zulagen)	2.250	3.600	2.979
6201030		Entg. sonst. Beschäftigte (Aushilfen)		1.000	2.573
6401000		AG-Anteil zur Sozialvers. Entgeltbereich	600	800	680
6401100		AG-Anteil zur Sozialvers. sonst. Beschäftigte		350	581
6470000		Zukunftsicherung/Zusatzversorg. Entgeltbereich	140	200	177
6470100		Zusatzversorgung sonst. Beschäftigte (Aushilfen)		100	65
13		Aufwendungen für Sach- und Dienstleistungen	17.480	15.780	12.373
6051000		Strom	2.200	2.200	1.637
6056000		Wasser	100	100	2
6058000		Müll	200	200	174
6063000		Materialaufw. für Einrichtungen und Ausstattungen	100	100	300
6069000		sonstiger Aufw. für Reparatur u. Instandhaltung	500	500	492
6131000		Aufw. Entsch. ehrenamtl. Tätige (sow. N. Hkto 678)		2.700	95
6163000		Instandh. von Einrichtungen und Ausstattungen	2.800		
6701000		Mieten, Pachten, Erbbauzinsen	2.900	2.900	2.753
6832000		Telefonkosten	680	680	682
6890100		Fremdenverkehrswerbung	1.000	2.000	254
6900100		Beiträge f. Gebäudebezogene Versicherungen	5.000	4.400	4.205
6910300		weitere Mitgliedsbeiträge	2.000		1.779
6910230		Mitgliedsbeitrag Gefahrgutüberwachung			
14		Abschreibungen	1.006	1.006	1.006
6620000		Abschr. Gebäude u. -einr. , SachAnlag., InfrStrktV	1.006	1.006	1.006
7354910		Zinsdienstumlage			
19		Summe der ordentlichen Aufwendungen (Pos. 11 - 18)	21.476	22.836	20.433
20		Verwaltungsergebnis (Pos. 10 ./ Ps. 19)	21.166	22.526	20.123
24		Ordentliches Ergebnis (Pos. 20 + Pos. 23)	21.166	22.526	20.123
26		Außerordentliche Aufwendungen			1.034
7970000		periodenfremde Aufwendungen			1.034
27		Außerordentliches Ergebnis (Pos. 25 ./ Pos. 26)			1.034
28		Jahresergebnis vor Intern.LLeistungsbez.	21.166	22.526	21.157
30		Aufwendungen der Internen Leistungsbeziehungen	18.300	15.200	12.000
31		Saldo der internen Leistungsbeziehungen	18.300	15.200	12.000
32		Jahresergebnis nach internen Leistungsbeziehungen	39.466	37.726	33.157

Kurzfassung 2024

**Teilergebnisplan
Kostenstelle 611.1010 Steuern, Zuweisungen, Umlagen**

Stadt Rauschenberg

Produktbereich	16	Allgemeine Finanzwirtschaft
Produktgruppe	611	Steuern, Zuweisungen und Umlagen
Produkt	611.10	Steuern, Zuweisungen, Umlagen
Kostenstelle	611.1010	Steuern, Zuweisungen, Umlagen

		Haushaltsansatz			
Nr.	Konten	Bezeichnung	2024	2023	Ergebnis des Jahresabschlusses 2022
01		Privatrechtliche Leistungsentgelte	-2.000	-2.000	-220
5004100		Pachteinnahmen	-2.000	-2.000	-220
05		Steuern steuerähnl. Ertr.einschl.Ertr.aus ges.Uml.	-6.262.000	-5.943.000	-5.040.011
5500100		Gemeindeanteil an der Einkommensteuer	-3.200.000	-2.930.000	-2.646.467
5504000		Gemeindeanteil an der Umsatzsteuer	-145.000	-130.000	-121.408
5551000		Grundsteuer A	-81.000	-81.000	-82.658
5552000		Grundsteuer B	-730.000	-700.000	-675.646
5553000		Gewerbsteuer	-2.050.000	-2.050.000	-1.462.220
5559120		Sonst Vergnügungsst, einschl Spielapparatesteuer	-10.000	-6.000	-6.598
5559200		Hundesteuer	-46.000	-46.000	-45.015
06		Erträge aus Transferleistungen	-200.000	-190.000	-173.549
5477000		Ausgleichsleistungen Familienleistungsgesetz	-200.000	-190.000	-173.549
07		Ertr.a.Zuweisgn.u.Zusch.f.lfd.Zwecke u.allg.Uml.	-1.699.000	-1.985.000	-1.754.110
5401010		Schlüsselzuweisungen	-1.699.000	-1.985.000	-1.754.110
5422100		Zuweisungen kommunaler Entwicklungsfond			
08		Ertr.a.Aufl.v.Sonderp.a.Inv.zuw.-zusch.u.-Beltr.	-54.058	-66.459	-66.217
5460100		Erträge Auflös SOPO Invest vom öffentl Bereich	-54.058	-66.459	-66.217
10		Summe der ordentlichen Erträge (Pos. 1 - 9)	-8.217.058	-8.186.459	-7.034.107
11		Personalaufwendungen	44.400	35.600	32.001
6201000		Entg. für geleist. Arbeitszeit (einschl. Zulagen)	33.400	27.800	25.203
6401000		AG-Anteil zur Sozialvers. Entgeltbereich	9.000	6.000	5.324
6470000		Zukunftssicherung/Zusatzversorg. Entgeltbereich	2.000	1.800	1.474
6910230		Mitgliedsbeitrag Gefahrgutüberwachung			
16		Steueraufw.einschl.Aufw.a.ges.Uml.verpfl.	3.655.780	3.584.500	2.929.576
7353117		Heimatumlage	114.500	114.500	82.899
7354100		Kreisumlage	1.976.240	1.920.000	1.734.480
7354110		Rückstellung Kreisumlage	10.000	25.000	-128.700
7354200		Schulumlage	1.363.040	1.324.000	1.196.295
7354210		Rückstellung Schulumlage	8.000	17.000	-88.800
7354910		Zinsdienstumlage			
7380100		Gewerbsteuerumlage	184.000	184.000	133.401
19		Summe der ordentlichen Aufwendungen (Pos. 11 - 18)	3.700.180	3.620.100	2.961.577
20		Verwaltungsergebnis (Pos. 10 ./ Ps. 19)	-4.516.878	-4.566.359	-4.072.530
21		Finanzerträge	-4.700	-1.700	-4.021
5763000		Verzinsung von Steuernachforderungen u. -erstatt.	-500	-500	195
5763010		Zinseinnahmen Gewerbesteuer	-4.000	-1.000	-4.204
5790900		Übrige sonstige Zinsen und ähnl. Erträge	-200	-200	-12
22		Zinsen und ähnliche Aufwendungen	1.200	2.000	1.189
7710099		Kreditzinsen "Zinsdienstumlage"	1.200	2.000	1.189
23		Finanzergebnis (Pos. 21 - Pos. 22)	-3.500	300	-2.832
24		Ordentliches Ergebnis (Pos. 20 + Pos. 23)	-4.520.378	-4.566.059	-4.075.362
25		Außerordentliche Erträge			-57
5990900		sonstige außerordentliche Erträge			-57

Kurzfassung 2024

**Teilergebnisplan
Kostenstelle 611.1010 Steuern, Zuweisungen, Umlagen**

Stadt Rauschenberg

		Haushaltsansatz			
Nr.	Konten	Bezeichnung	2024	2023	Ergebnis des Jahresabschlusses 2022
26		Außerordentliche Aufwendungen			2
27		Außerordentliches Ergebnis (Pos. 25 ./ Pos. 26)			-55
28		Jahresergebnis vor Intern.LLeistungsbez.	-4.520.378	-4.566.059	-4.075.417
29		Erträge der internen Leistungsbeziehungen	-26.500	-22.000	-26.000
30		Aufwendungen der internen Leistungsbeziehungen	30.500	26.300	26.000
31		Saldo der internen Leistungsbeziehungen	4.000	4.300	
32		Jahresergebnis nach internen Leistungsbeziehungen	-4.516.378	-4.561.759	-4.075.417

Kurzfassung 2024

**Teilergebnisplan
Kostenstelle 612.1010 sonstige allgemeine Finanzwirtschaft**

Stadt Rauschenberg

Produktbereich	16	Allgemeine Finanzwirtschaft
Produktgruppe	612	Sonstige allgemeine Finanzwirtschaft
Produkt	612.10	sonstige allgemeine Finanzwirtschaft
Kostenstelle	612.1010	sonstige allgemeine Finanzwirtschaft

		Haushaltsansatz			
Nr.	Konten	Bezeichnung	2024	2023	Ergebnis des Jahresabschlusses 2022
07		Ertr.a.Zuwelsgn.u.Zusch.f.lfd.Zwecke u.allg.Uml.			-438
5422100		Zuweisungen kommunaler Entwicklungsfond			
5430100		Schuldendiensthilfen vom Land			-438
09		Sonstige ordentliche Erträge			-7.000
5380000		Erträge Herabsetz/Auflös Rückst (außer Instandhal)			-7.000
10		Summe der ordentlichen Erträge (Pos. 1 - 9)			-7.438
11		Personalaufwendungen	134.050	112.300	107.320
6201000		Entg. für geleist. Arbeitszeit (einschl. Zulagen)	100.750	88.000	84.220
6401000		AG-Anteil zur Sozialvers. Entgeltbereich	27.200	19.000	18.148
6470000		Zukunftsicherung/Zusatzversorg. Entgeltbereich	6.100	5.300	4.952
13		Aufwendungen für Sach- und Dienstleistungen	41.200	5.200	18.225
6171110		Aufwendungen EDV	12.000		
6750000		Bankspesen / Kosten d. Geldverkehrs u.d. Kapitalbe	2.000	2.000	2.721
6750001		Rücklastschriftgebühr	200	200	204
6772010		Gebühren Revision	12.000	12.000	15.300
6772011		Rückstellung Gebühren Revision	12.000	-12.000	
6773000		Aufw. für betriebswirtsch. Beratungen u. ähnl.	3.000	3.000	
6910230		Mitgliedsbeitrag Gefahrgutüberwachung			
14		Abschreibungen			11.457
6673000		Pauschalwertberichtigung			11.457
7354910		Zinsdienstumlage			
18		Sonstige ordentliche Aufwendungen	3.600	3.600	-825
7410000		Körperschaftsteuer	3.600	3.600	-825
19		Summe der ordentlichen Aufwendungen (Pos. 11 - 18)	178.850	121.100	136.177
20		Verwaltungsergebnis (Pos. 10 ./ Ps. 19)	178.850	121.100	128.739
21		Finanzerträge	-500	-500	-205
5660000		Erträge aus Wertp. des Finanzanlageverm.			-2
5790900		Übrige sonstige Zinsen und ähnl. Erträge	-500	-500	-204
22		Zinsen und ähnliche Aufwendungen	178.500	140.500	128.560
7710000		Bankzinsen	500	500	608
7710097		Investitionskreditzinsen an Banken	178.000		
7761010		Zinsen an Banken		140.000	127.952
23		Finanzergebnis (Pos. 21 - Pos. 22)	178.000	140.000	128.355
24		Ordentliches Ergebnis (Pos. 20 + Pos. 23)	356.850	261.100	257.094
28		Jahresergebnis vor Intern.LLeistungsbez.	356.850	261.100	257.094
29		Erträge der Internen Leistungsbeziehungen	-140.000	-132.400	-172.108
30		Aufwendungen der Internen Leistungsbeziehungen	41.700	36.000	39.000
31		Saldo der Internen Leistungsbeziehungen	-98.300	-96.400	-133.108
32		Jahresergebnis nach Internen Leistungsbeziehungen	258.550	164.700	123.986

Teil A: Beamte

STELLENPLAN

Produkt- gruppe	Gliederungsplan	Besoldungsgruppen nach dem Hessischen Besoldungsgesetz														Beamte zusammen	Zahl d. Stellen nach dem Stellenplan 2023	Zahl d. am 30.06.2023 tatsächlich be- setzten Stellen	Vermerke, Erläuterungen			
		höherer Dienst				gehobener Dienst				mittlerer Dienst												
		B	A			A				A												
			16	15	14	13		13	12	11	10	9		9	8	7	6	5	2024			
111	Städtische Gremien		1,00																1,00	1,00	1,00	
Stellenplan 2024			1,00																1,00			
Stellenplan 2023			1,00																	1,00		
Zahl der am 30.06.2023 besetzten Stellen			1,00																		1,00	

*) II. Sondervermögen mit Sonderrechnungen
 Jedes Sondervermögen ist für sich aufzuführen

1) Einzusetzen ist das Haushaltsjahr
 2) Einzusetzen ist das Vorjahr

Teil B: Beschäftigte

STELLENPLAN

Produktgruppe	Gliederungsplan	Beschäftigte															Beschäftigte zusammen	Zahl d. Stellen nach dem Stellenplan	Zahl d. am 30.06.2023 tatsächlich besetzten Stellen	Vermerke, Erläuterungen
		Entgeltgruppen n. d. Tarif f. d. öffentl. Dienst																		
		15	14	13	12	11	10	9	8	7	6	5	4	3	2Ü	1				
																2024	2023			
111	Verw.steuerung					1,00		2,00	4,00	2,00	4,77	1,00	0,47		0,31	15,55	14,93	14,76		
121	Statistiken/Wahlen															0,00	0,00	0,00		
122	Ordnungsangelegenh.								2,73	1,00						3,73	3,29	2,75		
126	Brand-/Katastrophensch.															0,00	0,00	0,00		
281	Heimat-/Kulturpflege															0,00	0,00	0,00		
351	sonst.soz.Hilfen u.Leist.															0,00	0,00	0,00		
361	Förd.Kinder i. Tageseinr.												0,34	0,29	0,26	0,89	0,89	0,89		
365	Tageseinr. f. Kinder												0,34	0,29	0,26	0,89	0,89	0,89		
421	Förderung des Sports															0,00	0,00	0,00		
424	Sportstätten u. Bäder										1,00					1,00	1,00	1,00		
511	Räuml.Planung u. Entw.															0,00	0,00	0,00		
521	Bau- u. Grundstücksordn.						1,00									1,00	1,00	1,00		
531	Elektrizitätsversorgung															0,00	0,00	0,00		
533	Wasserversorgung							2,00								2,00	3,00	3,00		
537	Abfallentsorgung															0,00	0,00	0,00		
538	Abwasserbehandlung															0,00	0,00	0,00		
541	Gemeindestraßen															0,00	0,00	0,00		
545	Straßenreinigung															0,00	0,00	0,00		
553	Friedhofs-u.Bestattungsw.															0,00	0,00	0,00		
555	Land-u.Forstwirtschaft															0,00	0,00	0,00		
573	Allgem. Einr. u. Untern.												0,89	0,22	0,31	1,42	1,42	1,42		
571	Wirtschaftsförderung															0,00	0,00	0,00		
611	Steuern, Zuweisungen u.a.									0,77						0,77	0,77	0,72		
612	sonst.allgem.Finanzwirt.						1,00			1,00						2,00	2,00	2,00		
																29,25	29,19	28,43		
Stellenplan 2024						1,00	0,00	4,00	8,73	4,77	5,77	1,00	2,04	0,80	1,14	29,25				
Stellenplan 2023						1,00	0,00	1,00	6,00	2,67	13,54	1,00	2,04	0,80	1,14	29,19				
Zahl der am 30.06.23 bes. Stellen						0,92	0,31	1,00	6,00	2,74	12,48	1,00	2,04	0,80	1,14	28,43				

1) Einzusetzen ist das Haushaltsjahr

2) Einzusetzen ist das Vorjahr

Teil B: Beschäftigte

STELLENPLAN

Produkt- gruppe	Gliederungs- plan	Beschäftigte															Beschäf- tigte zusammen 2024	Zahl d. Stel- len nach dem Stellenplan 2023	Zahl d. am 30.06.2023 tatsächlich be- setzten Stellen	Vermerke, Erläuterungen
		Entgeltgruppen n. d. Tarif f. d. öffentl. Dienst																		
		S5	S6	S7	S8a	S8b	S9	S10	S11	S12	S13	S14	S15	S16	S17	S18				
361	Förd.Kinder i. Tageseinr.					1,00											1,00	1,00	1,00	
365	Tageseinr. f. Kinder					6,00					0,75		1,00				7,75	7,75	7,65	
366	Jugendpflege/Fam.zentr.										1,50						1,50	1,50	1,50	
																	10,25	10,25	10,15	
Stellenplan 2024						7,00					2,25		1,00				10,25			
Stellenplan 2023						7,00					2,25		1,00				10,25			
Zahl der am 30.06.23 bes. Stellen						6,30					2,15		1,00				9,45			

1) Einzusetzen ist das Haushaltsjahr

2) Einzusetzen ist das Vorjahr

Teil C: Zusammenstellung

Produkt- gruppe	Gliederungs- plan	Zahl der Stellen 2024			Zahl der Stellen 2023			Zahl der tatsächlich besetzten Stellen am 30.06.2023			Vermerke, Erläuterungen
		Beamte	Beschäftigte	zusammen	Beamte	Beschäftigte	zusammen	Beamte	Beschäftigte	zusammen	
111	Verw.steuerung	1,00	15,55	16,55	1,00	14,83	15,83	1,00	14,76	15,76	
121	Statistiken/Wahlen		0,00	0,00		0,00	0,00		0,00	0,00	
122	Ordnungsangelegenh.		3,73	3,73		3,29	3,29		2,75	2,75	
126	Brand-/Katastrophensch.		0,00	0,00		0,00	0,00		0,00	0,00	
281	Heimat-/Kulturpflege		0,00	0,00		0,00	0,00		0,00	0,00	
351	sonst.soz.Hilfen u.Leist.		0,00	0,00		0,00	0,00		0,00	0,00	
361	Förd.Kinder i. Tageseinr.		1,89	1,89		1,89	1,89		1,89	1,89	
365	Tageseinr. f. Kinder		8,64	8,64		8,64	8,64		8,54	8,54	
366	Jugendpfl./Fam.zentr.		1,50	1,50		1,50	1,50		1,50	1,50	
421	Förderung des Sports		0,00	0,00		0,00	0,00		0,00	0,00	
424	Sportstätten u. Bäder		1,00	1,00		1,00	1,00		1,00	1,00	
511	Räuml.Planung u. Entw.		0,00	0,00		0,00	0,00		0,00	0,00	
521	Bau- u. Grundstücksordn.		1,00	1,00		1,00	1,00		1,00	1,00	
531	Elektrizitätsversorgung		0,00	0,00		0,00	0,00		0,00	0,00	
533	Wasserversorgung		2,00	2,00		3,00	3,00		3,00	3,00	
537	Abfallentsorgung		0,00	0,00		0,00	0,00		0,00	0,00	
538	Abwasserbehandlung		0,00	0,00		0,00	0,00		0,00	0,00	
541	Gemeindestraßen		0,00	0,00		0,00	0,00		0,00	0,00	
545	Straßenreinigung		0,00	0,00		0,00	0,00		0,00	0,00	
553	Friedhofs-u.Bestattungsw.		0,00	0,00		0,00	0,00		0,00	0,00	
555	Land-u.Forstwirtschaft		0,00	0,00		0,00	0,00		0,00	0,00	
573	Allgem. Einr. u. Untern.		1,42	1,42		1,42	1,42		1,42	1,42	
571	Wirtschaftsförderung		0,00	0,00		0,00	0,00		0,00	0,00	
611	Steuern, Zuweisungen u.a.		0,77	0,77		0,77	0,77		0,72	0,72	
612	sonst.allgem.Finanzwirt.		2,00	2,00		2,00	2,00		2,00	2,00	
gesamt		1,00	39,50	40,50	1,00	39,34	40,34	1,00	38,58	39,58	

Übersicht über den voraussichtlichen Stand der Verbindlichkeiten - 1000 EUR -

Art	Stand zu Beginn des Vorjahres 2023	Stand zu Beginn des Haushaltsjahres 2024	Voraussichtlicher Stand zum Ende des Haushaltsjahres 2024
1	2	3	4
1. Verbindlichkeiten aus Anleihen			
2. Verbindlichkeiten aus Krediten zur Finanzierung von Investitionen und Investitionsförderungsmaßnahmen			
2.1 Bund, LAF, ERP-Sondervermögen			
2.2 Land			
2.3 Gemeinden und Gemeindeverbänden			
2.4 Zweckverbänden und dgl.			
2.5 Sonstiger öffentlicher Bereich			
2.6 Kreditmarkt	10.805	12.203	13.850
2.7 Verbundene Unternehmen, Beteiligungen, Sondervermögen			
Summe	10.805	12.203	13.850
3. Verbindlichkeiten aus Kassenkrediten	0	0	0
4. Verbindlichkeiten aus Vorgängen, die Kreditaufnahmen wirtschaftlich gleich kommen			
4.1 Leasing	122	328	216
4.2 Sonstige			
Summe			
Nachrichtlich			
5. Verbindlichkeiten der Sondervermögen mit Sonderrechnung			
5.1 Aus Krediten			
5.2 Aus Vorgängen, die Kreditaufnahmen wirtschaftlich gleichkommen			
6. Vorübergehende Inanspruchnahme von flüssigen Mitteln aus Sonderrücklagen für andere Zwecke			
7. Anteilige Schulden im Rahmen von Mitgliedschaften in Zweckverbänden¹	3.893	n.b.	n.b.
8. Anteilige Schulden im Rahmen der Beteiligung an wirtschaftlichen Unternehmen²			
9. Langfristige Mietverträge und Verpflichtungen aus ÖPP-Verträgen			

¹ Der den Mitgliedsanteilen der Gemeinde an Zweckverbänden entsprechende Anteil an den Gesamtschulden der Verbände.

² Der den Gesellschaftsanteilen der Gemeinde an Unternehmen entsprechende Anteil an den Gesamtschulden der Unternehmen.

Übersicht über die aus Verpflichtungsermächtigungen voraussichtlich fällig werdenden Auszahlungen

Verpflichtungsermächtigung im Haushaltsplan des Jahres ¹	Voraussichtlich fällige Auszahlungen ^{2 3} 1000 EUR				
	2025	2026	2027	2028	2029
1	2	3	4	5	6
2024	0	0	0	0	0
2023	0	0	0	0	0
2022	0	0	0	0	0
2021	0	0	0	0	0
Summe	0	0	0	0	0
<u>Nachrichtlich</u> In der Ergebnis- und Finanzplanung vorgesehene Kreditaufnahmen	487.000				

¹ In Spalte 1 sind das Haushaltsjahr und alle früheren Jahre aufzuführen, in denen Verpflichtungsermächtigungen veranschlagt waren, aus deren Inanspruchnahme noch Auszahlungen fällig werden.

² In Spalte 2 ist das dem Haushaltsjahr folgende Jahr, in den Spalten 3 bis 6 die sich anschließenden Jahre einzusetzen.

³ Werden Auszahlungen aus Verpflichtungsermächtigungen in den Jahren fällig, auf die sich die Ergebnis- und Finanzplanung noch nicht erstreckt, sind die voraussichtlichen Kreditaufnahmen in diesen Jahren nach § 1 Abs. 4 Nr. 4 zweiter Halbsatz dieser Verordnung zu übernehmen. Erforderlichenfalls sind weitere Kopfspalten hinzuzufügen.

**Übersicht
über den voraussichtlichen Stand der Rücklagen und Rückstellungen**

- 1000 EUR -

Die Rücklagen und Rückstellungen entsprechen der Jahresrechnung 2022 Art	Stand zu Beginn des Jahres 2023	Voraussichtlicher Stand zu Beginn des Haushaltsjahres 2024	Voraussichtlicher Stand zum Ende des Haushaltsjahres 2024
1	2	3	4
1. Rücklagen und Sonderrücklagen			
1.1 Rücklage aus Überschüssen des ordentlichen Ergebnisses	439	570	730
1.2 Rücklage aus Überschüssen des außerordentlichen Ergebnisses	910	n.b.	n.b.
1.3 Zweckgebundene Rücklagen (Müll)			
1.4 Sonderrücklagen	0	0	0
1.4.1 Stiftungskapital			
1.4.2 Sonstige Sonderrücklagen			
Summe der Rücklagen	1.349	570	730
2. Rückstellungen			
2.1 Rückstellungen für Pensionsverpflichtungen auf Grund von beamtenrechtlichen oder vertraglichen Ansprüchen (davon durch Mittel der Versorgungsrücklage nach HVersRückIG gedeckt)	1.441	n.b.	n.b.
2.2 Rückstellungen aus Beihilfeverpflichtungen gegenüber Versorgungsempfängern, Beamten und Arbeitnehmern			
2.3 Rückstellungen aus Bezüge- und Entgeltzahlungen für Zeiten der Freistellung von der Arbeit im Rahmen von Altersteilzeitarbeit und ähnlichen Maßnahmen	217	0	0
2.4 Rückstellungen für im Haushaltsjahr unterlassene Aufwendungen für Instandhaltung, die im folgenden Haushaltsjahr nachgeholt werden			
2.5 Rückstellungen für die Rekultivierung und Nachsorge von Abfalldeponien			
2.6 Rückstellungen für die Sanierung von Altlasten			
2.7 Rückstellungen für ungewisse Verbindlichkeiten im Rahmen des Finanzausgleichs und von Steuerschuldverhältnissen	194	n.b.	n.b.
2.8 Rückstellungen für drohende Verpflichtungen aus Bürgerschaften, Gewährleistungen und anhängigen Gerichtsverfahren			
2.9 Rückstellungen für drohende Verluste aus schwebenden Geschäften			
2.10 Sonstige Rückstellungen	26	14	14
Summe der Rückstellungen	1.878	208	438

Investitionsprogramm 2023 - 2027

Produktbereich		Tsd. €					2027 Gesamt
		2023	2024	2025	2026	2027	
01	Innere Verwaltung	342	410	50	50	1.550	2.402
02	Sicherheit und Ordnung	77	162	1.200	-	-	1.439
04	Kultur und Wissenschaft	-	-	-	-	-	-
05	Soziale Leistungen	-	-	-	-	-	-
06	Kinder-, Jugend u. Familienhilfe	38	57	-	-	-	95
08	Sportförderung	3.180	-	-	-	-	3.180
09	Räuml. Planung u. Entwicklung	-	-	-	-	-	-
10	Bauen und Wohnen	125	4	-	-	-	129
11	Ver- und Entsorgung	84	248	359	1.800	1.200	3.691
12	Verkehrsflächen u. -anlagen	438	595	5.000	-	-	6.033
13	Natur- u. Landschaftspflege	-	28	-	-	-	28
15	Wirtschaft und Tourismus	43	2	-	-	-	45
16	Allgemeine Finanzwirtschaft	77	-	-	-	-	77
Summe		4.404	1.506	6.609	1.850	2.750	17.119

**Übersicht über die den Fraktionen
nach § 36 a Abs. 4 der Hessischen Gemeindeordnung
zur Vergütung gestellten Mittel**

Kosten- stelle	Art	Haushaltsansatz		Ergebnis der Jahres- rechnung 2022 €	Erläuterungen
		2024 €	2023 €		
111.1010	1. Gesamtbetrag der Mittel nach § 36 a Abs. 4 HGO	1.196	1.196	1.196	
	1.1 Sockelbetrag für jede Fraktion (jährlich 0,00 €)	0	0	0	
	1.2 Restbetrag nach Fraktionsstärke (Betrag für jedes Fraktionmitglied jährlich 52,00 €)	1.196	1.196	1.196	
	2. Aufteilung des Betrages unter Nr. 1 auf die Fraktionen:				
	2.1 für die Fraktion der SPD insgesamt davon sind vorgesehen für - Personalkosten - Sachkosten (ohne Öffentlichkeitsarbeit) - Sachkosten für Öffentlichkeitsarbeit	208	208	208	
	2.2 für die Fraktion der CDU insgesamt davon sind vorgesehen für - Personalkosten - Sachkosten (ohne Öffentlichkeitsarbeit) - Sachkosten für Öffentlichkeitsarbeit	364	364	364	
	2.3 für die Fraktion der FBL insgesamt davon sind vorgesehen für - Personalkosten - Sachkosten (ohne Öffentlichkeitsarbeit) - Sachkosten für Öffentlichkeitsarbeit	416	416	416	

Kosten- stelle	Art	Haushaltsansatz		Ergebnis der Jahres- rechnung 2022 €	Erläuterungen
		2024 €	2023 €		
	2.4 für die Fraktion B 90/Die Grünen insgesamt davon sind vorgesehen für - Personalkosten - Sachkosten (ohne Öffentlichkeitsarbeit) - Sachkosten für Öffentlichkeitsarbeit	208	208	208	
		Jahresbeträge			Erläuterungen
		2024 €	2023 €	2022 €	
	3. Zusätzlich gewährte geldwerte Leistungen: (Die Aufstellung ist für jede Fraktion vorzunehmen; die Einzelpositionen sind den örtlichen Gegebenheiten anzupassen.)	0	0	0	
	Übelassung von Personal der Gemeinde für die Fraktionsarbeit (Geschäftsstellenbetrieb und Fraktionsassistenten)	0	0	0	
	Bereitstellung von Fahrzeugen	0	0	0	
	Bereitstellung von Räumen einschl. Heizung, Reinigung, Beleuchtung	0	0	0	
	Bereitstellung von Büroausstattung	0	0	0	
	Übernahme der Kosten für Fachliteratur, Fachzeitschriften, Telefon, Telefax, Datenübertragungsleitungen, Rechnerzeiten auf zentraler ADV-Anlage usw.	0	0	0	
	Summe:	0	0	0	

Haushaltsplan Stadt Rauschenberg

Muster 7 zu § 2

Ergebnishaushalt									
Stadt Rauschenberg									
Nr.	Konten	Bezeichnung	Ergebnis des Jahresabschlusses 2022	Haushaltsansatz			Planungsdaten		
				2023	2024	2025	2026	2027	
1	2	3	4	5	6	7	8	9	
01	50	Privatrechtliche Leistungsentgelte	-451.826	-413.070	-422.200	-423.600	-426.557	-430.694	
02	51	Öffentlich-rechtliche Leistungsentgelte	-1.446.562	-1.496.350	-1.644.150	-1.654.150	-1.666.931	-1.675.983	
03	548-549	Kostensatzleistungen und -erstattungen	-85.669	-104.000	-73.000	-73.000	-73.580	-74.160	
04	52	Bestandsveränderungen und aktivierte Eigenleistungen							
05	55	Steuern u. steuerähnliche Erträge einschl. Erträge aus gesetzlichen Umlagen	-5.040.031	-5.943.000	-6.262.000	-6.337.200	-6.409.570	-6.460.940	
06	547	Erträge aus Transferleistungen	-173.549	-190.000	-200.000	-205.000	-210.000	-215.000	
07	540-543	Erträge aus Zuweisungen und Zuschüssen für laufende Zwecke u. allgemeine Umlagen	-2.291.634	-2.570.780	-2.558.580	-2.563.080	-2.588.270	-2.617.461	
08	546	Erträge aus der Auflösung von Sonderposten aus Investitionszuweisungen, -zuschüssen u. Investitionsbeiträgen	-379.488	-385.493	-385.494	-365.393	-356.015	-342.555	
09	53	Sonstige ordentliche Erträge	-532.439	-378.410	-353.990	-370.210	-380.717	-383.215	
10		Summe der ordentlichen Erträge (Nr. 1 bis 9)	-10.401.198	-11.481.103	-11.899.414	-11.991.633	-12.111.640	-12.200.008	
11	62, 63, 640-643, 647-649, 65	Personalaufwendungen	2.626.894	2.864.500	3.059.775	3.122.425	3.158.196	3.195.104	
12	644-646	Versorgungsaufwendungen	182.084	171.800	166.800	166.800	168.468	170.136	
13	60, 61, 67-69	Aufwendungen für Sach- und Dienstleistungen	2.956.580	2.977.180	2.873.910	2.875.560	2.909.352	2.941.136	
14	66	Abschreibungen	858.492	877.632	871.330	859.342	845.834	819.756	
15	71	Aufwendungen für Zuweisungen und Zuschüsse sowie besondere Finanzaufwendungen	539.949	731.600	946.600	948.600	959.966	970.632	
16	73	Steueraufwendungen einschl. Aufwendungen aus gesetzlichen Umlageverpflichtungen	2.953.876	3.609.500	3.680.780	3.687.780	3.702.577	3.728.534	
17	72	Transferaufwendungen	50						
18	70, 74, 76	Sonstige ordentliche Aufwendungen	5.733	12.960	12.470	12.470	12.594	12.719	
19		Summe der ordentlichen Aufwendungen (Nr. 11 bis 18)	10.123.658	11.245.172	11.611.665	11.672.977	11.756.987	11.838.017	
20		Verwaltungsergebnis (Nr. 10 ./ Nr. 19)	-277.540	-235.931	-287.749	-318.656	-354.654	-361.991	
21	56, 57	Finanzerträge	-18.771	-13.300	-23.300	-23.300	-23.453	-23.606	
22	77	Zinsen und andere Finanzaufwendungen	129.749	142.500	179.700	181.700	181.717	181.734	
23		Finanzergebnis (Nr. 21 ./ Nr. 22)	110.978	129.200	156.400	158.400	158.264	158.128	

Ergebnishaushalt									
Stadt Rauschenberg									
Nr.	Konten	Bezeichnung	Ergebnis des Jahresabschlusses 2022	Haushaltsansatz			Planungsdaten		
				2023	2024	2025	2026	2027	
1	2	3	4	5	6	7	8	9	
24		Gesamtbetrag der ordentlichen Erträge (Nr. 10 und Nr. 21)	-10.419.968	-11.494.403	-11.922.714	-12.014.933	-12.135.093	-12.223.614	
25		Gesamtbetrag der ordentlichen Aufwendungen (Nr.19 und Nr.22)	10.253.407	11.387.672	11.791.365	11.854.677	11.938.704	12.019.751	
26		Ordentliches Ergebnis (Nr.24 ./ Nr.25)	-166.562	-106.731	-131.349	-160.256	-196.390	-203.863	
27	59	Außerordentliche Erträge	-193.088						
28	79	Außerordentliche Aufwendungen	47.042	13.700	30.000	30.000	30.300	30.600	
29		Außerordentliches Ergebnis (Nr. 27 ./Nr. 28)	-146.046	13.700	30.000	30.000	30.300	30.600	
30		Jahresergebnis (Nr. 26 und Nr. 29)	-312.608	-93.031	-101.349	-130.256	-166.090	-173.263	
		Nachrichtlich (§2 Abs. 4 GemHVO):							
98		Summe der vorgetragenen Jahresfehlbeträge aus dem ordentlichen Ergebnis		---	---	---	---	---	
98		Summe der vorgetragenen Jahresfehlbeträge aus dem außerordentlichen Ergebnis		---	---	---	---	---	
		Summe der vorgetragenen Jahresfehlbeträge aus dem ordentlichen und dem außerordentlichen Ergebnis		---	---	---	---	---	

Haushaltsplan Stadt Rauschenberg

Muster 8 zu § 3 Abs. 1 i. V. m. § 47 Abs. 1

Finanzhaushalt Stadt Rauschenberg		Nr.	Konten	Bezeichnung	Ergebnis des Jahresabschlusses 2022	Haushaltsansatz		Planungsdaten		
						2023	2024	2025	2026	2027
1	2	3	4	5	6	7	8	9		
01	810		Privatrechtliche Leistungsentgelte	413.070	422.200	423.600	426.557	430.694		
02	811		Öffentlich-rechtliche Leistungsentgelte	1.496.350	1.644.150	1.654.150	1.666.931	1.675.983		
03	812		Kostensatzleistungen und -erstattungen	104.000	73.000	73.000	73.580	74.160		
04	814		Einzahlungen aus Steuern und steuerähnlichen Erträgen einschließlich Erträgen aus gesetzlichen Umlagen	5.943.000	6.262.000	6.337.200	6.409.570	6.460.940		
05	815		Einzahlungen aus Transferleistungen	190.000	200.000	205.000	210.000	215.000		
06	816		Zuweisungen und Zuschüsse für laufende Zwecke und allgemeine Umlagen	2.570.780	2.558.580	2.563.080	2.588.270	2.617.461		
07	817		Zinsen und sonstige Finanzeinzahlungen	13.300	23.300	23.300	23.453	23.606		
08	813, 828		Sonstige ordentliche Einzahlungen und sonstige außerordentliche Einzahlungen, die sich nicht aus Investitionstätigkeit ergeben	378.410	353.990	370.210	380.717	383.215		
09			Summe der Einzahlungen aus laufender Verwaltungstätigkeit (Nrn. 1 bis 8)	11.108.910	11.537.220	11.649.540	11.779.078	11.881.059		
10	830		Personalauszahlungen	-2.749.380	-2.937.820	-2.997.490	-3.031.800	-3.067.134		
11	831		Versorgungsauszahlungen	-285.120	-286.955	-289.935	-293.046	-296.270		
12	832		Auszahlungen für Sach- und Dienstleistungen	-2.989.180	-2.861.910	-2.863.560	-2.897.232	-2.928.896		
13	833		Auszahlungen für Transferleistungen	-50						
14	834		Auszahlungen für Zuweisungen und Zuschüsse für laufende Zwecke sowie besondere Finanzauszahlungen	-731.600	-946.600	-948.600	-959.966	-970.632		
15	835		Auszahlungen f. Steuern einschl. Auszahlungen aus gesetzl. Umlageverpflichtungen	-3.567.500	-3.662.780	-3.662.780	-3.676.407	-3.700.034		
16	836		Zinsen und ähnliche Auszahlungen	-142.500	-179.700	-181.700	-181.717	-181.734		
17	837, 848		Sonstige ordentliche Auszahlungen und sonstige außerordentliche Auszahlungen, die sich nicht aus Investitionstätigkeit ergeben	-49.934	-42.470	-42.470	-42.894	-43.319		
18			Summe der Auszahlungen aus laufender Verwaltungstätigkeit (Nrn. 10 bis 17)	-10.491.940	-10.918.235	-10.986.535	-11.083.062	-11.188.019		
19			Zahlungsmittelüberschuss oder Zahlungsmittelbedarf aus laufender Verwaltungstätigkeit (Saldo aus Nrn. 9 und 18)	1.705	618.985	663.005	696.016	693.040		

Haushaltsplan Stadt Rauschenberg

Muster 8 zu § 3 Abs. 1 i. V. m. § 47 Abs. 1

Finanzhaushalt									
Stadt Rauschenberg									
Nr.	Konten	Bezeichnung	Ergebnis des Jahresabschlusses 2022	Haushaltsansatz			Planungsdaten		
				2023	2024	2025	2026	2027	
1	2	3	4	5	6	7	8	9	
20	820	Einzahlungen aus Investitionszuweisungen und -zuschüssen sowie aus Investitionsbeiträgen; davon zweckgebundene Einzahlungen für die ordentliche Tilgung von Investitionskrediten	234.414	1.230.000	677.000	5.247.000	47.000		47.000
21	822	Einzahlungen aus Abgängen von Vermögensgegenständen des Sachanlagevermögens und des immateriellen Anlagevermögens	249.075	135.000	300.000	300.000	100.000		100.000
22	823	Einzahlungen aus Abgängen von Vermögensgegenständen des Finanzanlagevermögens			42.000				
23		Summe der Einzahlungen aus Investitionstätigkeit (Nrn. 20 bis 22)	483.489	1.365.000	1.019.000	5.547.000	147.000		147.000
24	841	Auszahlungen für den Erwerb von Grundstücken und Gebäuden	-79.381	-335.000	-428.000	-50.000	-50.000		-50.000
25	842	Auszahlungen für Baumaßnahmen	-1.792.617	-3.855.000	-783.000	-6.200.000	-1.800.000		-2.700.000
26	840, 843	Auszahlungen für Investitionen in das sonstige Sachanlagevermögen und immaterielle Anlagevermögen	-76.162	-136.850	-295.000	-359.000			
27	844	Auszahlungen für Investitionen in das Finanzanlagevermögen	-19.176	-77.300					
28		Summe der Auszahlungen aus Investitionstätigkeit (Nrn. 24 bis 27)	-1.967.336	-4.404.150	-1.506.000	-6.609.000	-1.850.000		-2.750.000
29		Zahlungsmittelüberschuss oder Zahlungsmittelbedarf aus Investitionstätigkeit (Saldo aus Nrn. 23 und 28)	-1.483.847	-3.039.150	-487.000	-1.062.000	-1.703.000		-2.603.000
30		Zahlungsmittelüberschuss oder Zahlungsmittelbedarf (Summe aus Nrn. 19 und 29)	-1.482.142	-2.422.180	131.985	-398.995	-1.006.984		-1.909.960
31	826	Einzahlungen aus der Aufnahme von Krediten und wirtschaftlich vergleichbaren Vorgängen für Investitionen	2.106.956	3.039.150	487.000	1.062.000	1.703.000		2.603.000
32	846	Auszahlungen für die Tilgung von Krediten und wirtschaftlich vergleichbaren Vorgängen für Investitionen sowie an das Sondervermögen Hessenkasse;	-1.048.128	-613.000	-618.160	-658.160	-678.160		-692.160
		davon Auszahlungen für die ordentliche Tilgung von Investitionskrediten	-913.367	-487.500	-492.660	-532.660	-552.660		-566.660

Haushaltsplan Stadt Rauschenberg

Muster 8 zu § 3 Abs. 1 i. V. m. § 47 Abs. 1

Finanzhaushalt									
Stadt Rauschenberg									
Nr.	Konten	Bezeichnung	Ergebnis des Jahresabschlusses 2022	Haushaltsansatz			Planungsdaten		
				2023	2024	2025	2026	2027	
1	2	3	4	5	6	7	8	9	
33		Zahlungsmittelüberschuss oder Zahlungsmittelbedarf aus Finanzierungstätigkeit (Saldo aus Nrn. 31 und 32)	1.058.828	2.426.150	-131.160	403.840	1.024.840	1.910.840	
34		Änderung des Zahlungsmittelbestandes zum Ende des Haushaltsjahres (Summe aus Nrn. 30 und 33)	-423.314	3.970	825	4.845	17.856	880	
35		Haushaltsunwirksame Einzahlungen (u.a. fremde Finanzmittel, Rückzahlung von angelegten Kassenmitteln, Aufnahme von Liquiditätskrediten)	1.237.815	---	---	---	---	---	
36		Haushaltsunwirksame Auszahlungen (u.a. fremde Finanzmittel, Anlegung von Kassenmitteln, Rückzahlung von Liquiditätskrediten)	-1.225.326	---	---	---	---	---	
37		Zahlungsmittelüberschuss/ Zahlungsmittelbedarf aus haushaltsunwirksamen Zahlungsvorgängen (Saldo aus Nrn. Nr. 35 und Nr. 36)	12.489	---	---	---	---	---	
38		Gepl. Anfangsbestand/ Bestand an Zahlungsmitteln zu Beginn d. Haushaltsjahres	971.056	521.515	525.485	526.310	531.155	549.011	
39		Geplante Veränderung des Bestandes/ Veränderung des Bestandes an Zahlungsmitteln (Nr. 34 und 37)	-410.825	3.970	825	4.845	17.856	880	
40		Geplanter Endbestand an Zahlungsmitteln/ Bestand an Zahlungsmitteln am Ende des Haushaltsjahres (Summe aus den Summen Nrn. 38 und 39)	560.231	525.485	526.310	531.155	549.011	549.891	
		Nachrichtlich (§3 Abs. 3 GemHVO):							
		In den Einzahlungen aus Nr. 31 enthaltener Teilbetrag für Umschuldungen							
		In den Auszahlungen aus Nr. 32 enthaltener Teilbetrag für Umschuldungen							
		Zu Nr. 40: Nach §106 Abs. 1 S. 2 HGO vorzuhaltender Bestand an flüssigen Mitteln ohne Liquiditätskredite	-192.545	---	---	---	---	---	

Haushaltsplan Stadt Rauschenberg

Muster 9 zu § 4 Abs. 3

**Teilergebnishaushalt
Kostenstelle 111.1010 städtische Gremien**

Stadt Rauschenberg

Produktbereich	01	Innere Verwaltung
Produktgruppe	111	Verwaltungssteuerung und -service
Produkt	111.10	städtische Gremien
Kostenstelle	111.1010	städtische Gremien

		Haushaltsansatz			Ergebnis des Jahresabschlusses 2022
Nr.	Konten	Bezeichnung	2024	2023	
1	2	3	4	5	6
		Ordentliche Erträge			
01	50	Privatrechtliche Leistungsentgelte			
02	51	Öffentlich-rechtliche Leistungsentgelte			
03	548-549	Kostenersatzleistungen und -erstattungen			
04	52	Bestandsveränderungen und aktivierte Eigenleistungen			
05	55	Steuern und steuerähnliche Erträge einschl. Erträge aus gesetzlichen Umlagen			
06	547	Erträge aus Transferleistungen			
07	540-543	Erträge aus Zuweisungen und Zuschüssen für lfd. Zwecke und allgemeine Umlagen			
08	546	Erträge aus der Auflösung von Sonderposten aus Investitionszuweisungen, -zuschüssen und Investitionsbeiträgen			
09	53	Sonstige ordentliche Erträge	-990	-890	-1.043
10		Summe der ordentlichen Erträge (Nr. 1 bis 9)	-990	-890	-1.043
		Ordentliche Aufwendungen			
11	62, 63, 640-643, 647-649, 65	Personalaufwendungen	193.500	148.200	148.300
12	644-646	Versorgungsaufwendungen	166.800	171.800	182.084
13	60, 61, 67-69	Aufwendungen für Sach- und Dienstleistungen	71.330	78.830	64.921
14	66	Abschreibungen			
15	71	Aufwendungen für Zuweisungen und Zuschüsse sowie besondere Finanzaufwendungen			
16	73	Steueraufwendungen einschl. Aufwendungen aus gesetzlichen Umlageverpflichtungen			
17	72	Transferaufwendungen			
18	70, 74, 76	Sonstige ordentliche Aufwendungen			
19		Summe der ordentlichen Aufwendungen (Nr. 11 bis 18)	431.630	398.830	395.304
20		Verwaltungsergebnis (Nr. 10 ./ Nr. 19)	430.640	397.940	394.261
21	56, 57	Finanzerträge			
22	77	Finanzaufwendungen			
23		Finanzergebnis (Nr. 21 bis Nr. 22)			
24		Ordentliches Ergebnis (Verwaltungsergebnis und Finanzergebnis Nr. 20 und Nr. 23)	430.640	397.940	394.261
25	59	Außerordentliche Erträge			
26	79	Außerordentliche Aufwendungen			
27		Außerordentliches Ergebnis (Nr. 25 ./ Nr. 26)			
28		Jahresergebnis vor internen Leistungsbeziehungen (ordentliches Ergebnis und außerordentliches Ergebnis Nr. 24 und Nr. 27)	430.640	397.940	394.261
29		Erlöse der internen Leistungsbeziehungen	-49.000	-26.500	-41.000

Haushaltsplan Stadt Rauschenberg

Muster 9 zu § 4 Abs. 3

Teilergebnishaushalt Kostenstelle 111.1010 städtische Gremien

Stadt Rauschenberg

		Haushaltsansatz			
Nr.	Konten	Bezeichnung	2024	2023	Ergebnis des Jahresabschlusses 2022
1	2	3	4	5	6
30		Kosten der internen Leistungsbeziehungen	17.000	14.500	25.000
31		Ergebnis der Internen Leistungsbeziehungen	-32.000	-12.000	-16.000
32		Jahresergebnis nach Internen Leistungsbeziehungen	398.640	385.940	378.261

Haushaltsplan Stadt Rauschenberg

Muster 10 zu § 4 Abs. 4

Teilfinanzhaushalt Kostenstelle 111.1010 städtische Gremien

Stadt Rauschenberg

Produktbereich	01	Innere Verwaltung
Produktgruppe	111	Verwaltungssteuerung und -service
Produkt	111.10	städtische Gremien
Kostenstelle	111.1010	städtische Gremien

		Haushaltsansatz			Investitions- und Investitionsförderungsmaßnahmen		
Nr.	Bezeichnung	2024	Verpflichtungs-ermächtigungen	2023	Ergebnis des Jahresabschlusses 2022	Gesamtauszahlungsbedarf	davon bisher bereitgestellt
1	2	3	4	5	6	7	8
	Einzahlungen aus Investitionstätigkeit						
20	+ Einz. aus Investitionszuweis. und -zuschüssen sowie aus Investitionsbeiträgen						
21	+ Einz. aus Abgängen von Vermögensgegenständen des Sachanlagevermögens und des immateriellen Anlagevermögens						
22	+ Einz. aus Abgängen von Vermögensgegenständen des Finanzanlagevermögens						
	Einzahlungen aus Finanzierungstätigkeit						
31	+ Einz. aus der Aufnahme v. Krediten und wirtschaftlich vergleichbaren Vorgängen für Investitionen						
	Summe						
	Auszahlungen aus Investitionstätigkeit						
24	- Ausz. für den Erwerb von Grundstücken und Gebäuden						
25	- Ausz. für Baumaßnahmen						
26	- Ausz. für Investitionen in das sonstige Sachanlagevermögen und immaterielle Anlagevermögen davon: Ausz. aus gewährten Investitionszuweisungen und -zuschüssen					-10.000	-10.000
27	- Ausz. für Investitionen in das Finanzanlagevermögen				-4.776		
	Auszahlungen aus Finanzierungstätigkeit						
32	- Ausz. für die Tilgung von Krediten und wirtschaftlich vergleichbaren Vorgängen für Investitionen						
	Summe				-4.776	-10.000	-10.000
	Saldo (Einzahlungen ./- Auszahlungen)				-4.776	-10.000	-10.000

**Teilergebnishaushalt
Kostenstelle 111.2010 Organisation, Bürgerservice. Hauptverwaltung**

Stadt Rauschenberg

Produktbereich	01	Innere Verwaltung
Produktgruppe	111	Verwaltungssteuerung und -service
Produkt	111.20	Organisation, Bürgerservice, Hauptverwaltung
Kostenstelle	111.2010	Organisation, Bürgerservice. Hauptverwaltung

		Haushaltsansatz			Ergebnis des Jahresabschlusses 2022
Nr.	Konten	Bezeichnung	2024	2023	
1	2	3	4	5	6
		Ordentliche Erträge			
01	50	Privatrechtliche Leistungsentgelte			
02	51	Öffentlich-rechtliche Leistungsentgelte	-600	-600	-118
03	548-549	Kostensatzleistungen und -erstattungen			
04	52	Bestandsveränderungen und aktivierte Eigenleistungen			
05	55	Steuern und steuerähnliche Erträge einschl. Erträge aus gesetzlichen Umlagen			-20
06	547	Erträge aus Transferleistungen			
07	540-543	Erträge aus Zuweisungen und Zuschüssen für lfd. Zwecke und allgemeine Umlagen			5.814
08	546	Erträge aus der Auflösung von Sonderposten aus Investitionszuweisungen, -zuschüssen und Investitionsbeiträgen	-5.752	-5.752	-6.249
09	53	Sonstige ordentliche Erträge	-6.000		-120
10		Summe der ordentlichen Erträge (Nr. 1 bis 9)	-12.352	-6.352	-693
		Ordentliche Aufwendungen			
11	62, 63, 640-643, 647-649, 65	Personalaufwendungen	223.800	193.910	99.616
12	644-646	Versorgungsaufwendungen			
13	60, 61, 67-69	Aufwendungen für Sach- und Dienstleistungen	216.950	185.650	233.297
14	66	Abschreibungen	11.967	12.504	13.504
15	71	Aufwendungen für Zuweisungen und Zuschüsse sowie besondere Finanzaufwendungen			
16	73	Steueraufwendungen einschl. Aufwendungen aus gesetzlichen Umlageverpflichtungen			
17	72	Transferaufwendungen			
18	70, 74, 76	Sonstige ordentliche Aufwendungen	120	120	86
19		Summe der ordentlichen Aufwendungen (Nr. 11 bis 18)	452.837	392.184	346.504
20		Verwaltungsergebnis (Nr. 10 ./ Nr. 19)	440.485	385.832	345.811
21	56, 57	Finanzerträge			
22	77	Finanzaufwendungen			
23		Finanzergebnis (Nr. 21 bis Nr. 22)			
24		Ordentliches Ergebnis (Verwaltungsergebnis und Finanzergebnis Nr. 20 und Nr. 23)	440.485	385.832	345.811
25	59	Außerordentliche Erträge			4.036
26	79	Außerordentliche Aufwendungen			4.105
27		Außerordentliches Ergebnis (Nr. 25 ./ Nr. 26)			8.140
28		Jahresergebnis vor internen Leistungsbeziehungen (ordentliches Ergebnis und außerordentliches Ergebnis Nr. 24 und Nr. 27)	440.485	385.832	353.951
29		Erlöse der internen Leistungsbeziehungen	-126.500	-109.000	-208.300

Haushaltsplan Stadt Rauschenberg

Muster 9 zu § 4 Abs. 3

Teilergebnishaushalt
Kostenstelle 111.2010 Organisation, Bürgerservice. Hauptverwaltung

Stadt Rauschenberg

		Haushaltsansatz			
Nr.	Konten	Bezeichnung	2024	2023	Ergebnis des Jahresabschlusses 2022
1	2	3	4	5	6
30		Kosten der internen Leistungsbeziehungen	58.600	42.700	51.000
31		Ergebnis der internen Leistungsbeziehungen	-67.900	-66.300	-157.300
32		Jahresergebnis nach Internen Leistungsbeziehungen	372.585	319.532	196.651

**Teilfinanzhaushalt
Kostenstelle 111.2010 Organisation, Bürgerservice. Hauptverwaltung**

Stadt Rauschenberg

Produktbereich	01	Innere Verwaltung
Produktgruppe	111	Verwaltungssteuerung und -service
Produkt	111.20	Organisation, Bürgerservice, Hauptverwaltung
Kostenstelle	111.2010	Organisation, Bürgerservice. Hauptverwaltung

		Haushaltsansatz			Investitions- und Investitionsförderungsmaßnahmen		
Nr.	Bezeichnung	2024	Verpflichtungs-ermächtigungen	2023	Ergebnis des Jahresabschlusses 2022	Gesamtauszahlungsbedarf	davon bisher bereitgestellt
1	2	3	4	5	6	7	8
	Einzahlungen aus Investitionstätigkeit						
20	+ Einz. aus Investitionszuweis. und -zuschüssen sowie aus Investitionsbeiträgen						
21	+ Einz. aus Abgängen von Vermögensgegenständen des Sachanlagevermögens und des immateriellen Anlagevermögens						
22	+ Einz. aus Abgängen von Vermögensgegenständen des Finanzanlagevermögens						
	Einzahlungen aus Finanzierungstätigkeit						
31	+ Einz. aus der Aufnahme v. Krediten und wirtschaftlich vergleichbaren Vorgängen für Investitionen						
	Summe						
	Auszahlungen aus Investitionstätigkeit						
24	- Ausz. für den Erwerb von Grundstücken und Gebäuden						
25	- Ausz. für Baumaßnahmen						
26	- Ausz. für Investitionen in das sonstige Sachanlagevermögen und immaterielle Anlagevermögen davon: Ausz. aus gewährten Investitionszuweisungen und -zuschüssen	-3.000		-5.000	-3.070	-27.000	-27.000
27	- Ausz. für Investitionen in das Finanzanlagevermögen						
	Auszahlungen aus Finanzierungstätigkeit						
32	- Ausz. für die Tilgung von Krediten und wirtschaftlich vergleichbaren Vorgängen für Investitionen						
	Summe	-3.000		-5.000	-3.070	-27.000	-27.000
	Saldo (Einzahlungen ./ Auszahlungen)	-3.000		-5.000	-3.070	-27.000	-27.000

Haushaltsplan Stadt Rauschenberg

Muster 9 zu § 4 Abs. 3

Teilergebnishaushalt
Kostenstelle 111.3010 Personalwesen

Stadt Rauschenberg

Produktbereich	01	Innere Verwaltung
Produktgruppe	111	Verwaltungssteuerung und -service
Produkt	111.30	Personalwesen
Kostenstelle	111.3010	Personalwesen

		Haushaltsansatz			Ergebnis des Jahresabschlusses 2022
Nr.	Konten	Bezeichnung	2024	2023	
1	2	3	4	5	6
		Ordentliche Erträge			
01	50	Privatrechtliche Leistungsentgelte			
02	51	Öffentlich-rechtliche Leistungsentgelte			
03	548-549	Kostenersatzleistungen und -erstattungen			
04	52	Bestandsveränderungen und aktivierte Eigenleistungen			
05	55	Steuern und steuerähnliche Erträge einschl. Erträge aus gesetzlichen Umlagen			
06	547	Erträge aus Transferleistungen			
07	540-543	Erträge aus Zuweisungen und Zuschüssen für lfd. Zwecke und allgemeine Umlagen			
08	546	Erträge aus der Auflösung von Sonderposten aus Investitionszuweisungen, -zuschüssen und Investitionsbeiträgen			
09	53	Sonstige ordentliche Erträge			
10		Summe der ordentlichen Erträge (Nr. 1 bis 9)			
		Ordentliche Aufwendungen			
11	62, 63, 640-643, 647-649, 65	Personalaufwendungen	134.200	126.600	172.632
12	644-646	Versorgungsaufwendungen			
13	60, 61, 67-69	Aufwendungen für Sach- und Dienstleistungen	18.250	19.150	14.948
14	66	Abschreibungen			
15	71	Aufwendungen für Zuweisungen und Zuschüsse sowie besondere Finanzaufwendungen			
16	73	Steueraufwendungen einschl. Aufwendungen aus gesetzlichen Umlageverpflichtungen			
17	72	Transferaufwendungen			
18	70, 74, 76	Sonstige ordentliche Aufwendungen			
19		Summe der ordentlichen Aufwendungen (Nr. 11 bis 18)	152.450	145.750	187.580
20		Verwaltungsergebnis (Nr. 10 ./ Nr. 19)	152.450	145.750	187.580
21	56, 57	Finanzerträge			
22	77	Finanzaufwendungen			
23		Finanzergebnis (Nr. 21 bis Nr. 22)			
24		Ordentliches Ergebnis (Verwaltungsergebnis und Finanzergebnis Nr. 20 und Nr. 23)	152.450	145.750	187.580
25	59	Außerordentliche Erträge			
26	79	Außerordentliche Aufwendungen			
27		Außerordentliches Ergebnis (Nr. 25 ./ Nr. 26)			
28		Jahresergebnis vor internen Leistungsbeziehungen (ordentliches Ergebnis und außerordentliches Ergebnis Nr. 24 und Nr. 27)	152.450	145.750	187.580
29		Erlöse der internen Leistungsbeziehungen	-31.000	-30.000	-33.000

Haushaltsplan Stadt Rauschenberg

Muster 9 zu § 4 Abs. 3

**Teilergebnishaushalt
Kostenstelle 111.3010 Personalwesen**

Stadt Rauschenberg

			Haushaltsansatz		
Nr.	Konten	Bezeichnung	2024	2023	Ergebnis des Jahresabschlusses 2022
1	2	3	4	5	6
30		Kosten der internen Leistungsbeziehungen			
31		Ergebnis der Internen Leistungsbeziehungen	-31.000	-30.000	-33.000
32		Jahresergebnis nach Internen Leistungsbeziehungen	121.450	115.750	154.580

Haushaltsplan Stadt Rauschenberg

Muster 10 zu § 4 Abs. 4

Teilfinanzhaushalt Kostenstelle 111.3010 Personalwesen

Stadt Rauschenberg

Produktbereich	01	Innere Verwaltung
Produktgruppe	111	Verwaltungssteuerung und -service
Produkt	111.30	Personalwesen
Kostenstelle	111.3010	Personalwesen

		Haushaltsansatz			Investitions- und Investitionsförderungsmaßnahmen		
Nr.	Bezeichnung	2024	Verpflichtungs-ermächtigungen	2023	Ergebnis des Jahresabschlusses 2022	Gesamtauszahlungsbedarf	davon bisher bereitgestellt
1	2	3	4	5	6	7	8
	Einzahlungen aus Investitionstätigkeit						
20	+ Einz. aus Investitionszuweis. und -zuschüssen sowie aus Investitionsbeiträgen						
21	+ Einz. aus Abgängen von Vermögensgegenständen des Sachanlagevermögens und des immateriellen Anlagevermögens						
22	+ Einz. aus Abgängen von Vermögensgegenständen des Finanzanlagevermögens						
	Einzahlungen aus Finanzierungstätigkeit						
31	+ Einz. aus der Aufnahme v. Krediten und wirtschaftlich vergleichbaren Vorgängen für Investitionen						
	Summe						
	Auszahlungen aus Investitionstätigkeit						
24	- Ausz. für den Erwerb von Grundstücken und Gebäuden						
25	- Ausz. für Baumaßnahmen						
26	- Ausz. für Investitionen in das sonstige Sachanlagevermögen und immaterielle Anlagevermögen davon: Ausz. aus gewährten Investitionszuweisungen und -zuschüssen						
27	- Ausz. für Investitionen in das Finanzanlagevermögen						
	Auszahlungen aus Finanzierungstätigkeit						
32	- Ausz. für die Tilgung von Krediten und wirtschaftlich vergleichbaren Vorgängen für Investitionen						
	Summe						
	Saldo (Einzahlungen ./ Auszahlungen)						

Haushaltsplan Stadt Rauschenberg

Muster 9 zu § 4 Abs. 3

**Teilergebnishaushalt
Kostenstelle 111.4010 Grundstücks- und Gebäudemanagement**

Stadt Rauschenberg

Produktbereich	01	Innere Verwaltung
Produktgruppe	111	Verwaltungssteuerung und -service
Produkt	111.40	Grundstücks- und Gebäudemanagement
Kostenstelle	111.4010	Grundstücks- und Gebäudemanagement

		Haushaltsansatz			Ergebnis des Jahresabschlusses 2022
Nr.	Konten	Bezeichnung	2024	2023	
1	2	3	4	5	6
		Ordentliche Erträge			
01	50	Privatrechtliche Leistungsentgelte	-215.000	-172.500	-274.284
02	51	Öffentlich-rechtliche Leistungsentgelte			
03	548-549	Kostensersatzleistungen und -erstattungen			
04	52	Bestandsveränderungen und aktivierte Eigenleistungen			
05	55	Steuern und steuerähnliche Erträge einschl. Erträge aus gesetzlichen Umlagen			
06	547	Erträge aus Transferleistungen			
07	540-543	Erträge aus Zuweisungen und Zuschüssen für lfd. Zwecke und allgemeine Umlagen			
08	546	Erträge aus der Auflösung von Sonderposten aus Investitionszuweisungen, -zuschüssen und Investitionsbeiträgen	-3.108	-3.109	-3.107
09	53	Sonstige ordentliche Erträge	-6.500	-6.000	-11.832
10		Summe der ordentlichen Erträge (Nr. 1 bis 9)	-224.608	-181.609	-289.223
		Ordentliche Aufwendungen			
11	62, 63, 640-643, 647-649, 65	Personalaufwendungen	64.600	84.100	77.417
12	644-646	Versorgungsaufwendungen			
13	60, 61, 67-69	Aufwendungen für Sach- und Dienstleistungen	20.770	30.770	29.733
14	66	Abschreibungen	30.144	25.852	25.577
15	71	Aufwendungen für Zuweisungen und Zuschüsse sowie besondere Finanzaufwendungen			
16	73	Steueraufwendungen einschl. Aufwendungen aus gesetzlichen Umlageverpflichtungen			
17	72	Transferaufwendungen			
18	70, 74, 76	Sonstige ordentliche Aufwendungen	3.700	3.700	3.832
19		Summe der ordentlichen Aufwendungen (Nr. 11 bis 18)	119.214	144.422	136.559
20		Verwaltungsergebnis (Nr. 10 ./ Nr. 19)	-105.394	-37.187	-152.664
21	56, 57	Finanzerträge			
22	77	Finanzaufwendungen			
23		Finanzergebnis (Nr. 21 bis Nr. 22)			
24		Ordentliches Ergebnis (Verwaltungsergebnis und Finanzergebnis Nr. 20 und Nr. 23)	-105.394	-37.187	-152.664
25	59	Außerordentliche Erträge			-192.311
26	79	Außerordentliche Aufwendungen			654
27		Außerordentliches Ergebnis (Nr. 25 ./ Nr. 26)			-191.657
28		Jahresergebnis vor internen Leistungsbeziehungen (ordentliches Ergebnis und außerordentliches Ergebnis Nr. 24 und Nr. 27)	-105.394	-37.187	-344.321
29		Erlöse der internen Leistungsbeziehungen	-25.500	-31.000	-34.000

Haushaltsplan Stadt Rauschenberg

Muster 9 zu § 4 Abs. 3

Teilergebnishaushalt Kostenstelle 111.4010 Grundstücks- und Gebäudemanagement

Stadt Rauschenberg

		Haushaltsansatz			
Nr.	Konten	Bezeichnung	2024	2023	Ergebnis des Jahresabschlusses 2022
1	2	3	4	5	6
30		Kosten der internen Leistungsbeziehungen	9.400	5.700	10.100
31		Ergebnis der internen Leistungsbeziehungen	-16.100	-25.300	-23.900
32		Jahresergebnis nach Internen Leistungsbeziehungen	-121.494	-62.487	-368.221

**Teilfinanzhaushalt
Kostenstelle 111.4010 Grundstücks- und Gebäudemanagement**

Stadt Rauschenberg

Produktbereich	01	Innere Verwaltung
Produktgruppe	111	Verwaltungssteuerung und -service
Produkt	111.40	Grundstücks- und Gebäudemanagement
Kostenstelle	111.4010	Grundstücks- und Gebäudemanagement

		Haushaltsansatz				Investitions- und Investitionsförderungsmaßnahmen	
Nr.	Bezeichnung	2024	Verpflichtungsermächtigungen	2023	Ergebnis des Jahresabschlusses 2022	Gesamtauszahlungsbedarf	davon bisher bereitgestellt
1	2	3	4	5	6	7	8
	Einzahlungen aus Investitionstätigkeit						
20	+ Einz. aus Investitionszuweis. und -zuschüssen sowie aus Investitionsbeiträgen	200.000		80.000			
21	+ Einz. aus Abgängen von Vermögensgegenständen des Sachanlagevermögens und des immateriellen Anlagevermögens	300.000		135.000	249.075		
22	+ Einz. aus Abgängen von Vermögensgegenständen des Finanzanlagevermögens	42.000					
	Einzahlungen aus Finanzierungstätigkeit						
31	+ Einz. aus der Aufnahme v. Krediten und wirtschaftlich vergleichbaren Vorgängen für Investitionen						
	Summe	542.000		215.000	249.075		
	Auszahlungen aus Investitionstätigkeit						
24	- Ausz. für den Erwerb von Grundstücken und Gebäuden	-400.000		-300.000	-75.154	-1.834.000	-1.684.000
25	- Ausz. für Baumaßnahmen (Verpflichtungsermächtigungen)			-120.000	-149.280	-1.012.500 (-551.000)	-1.012.500
26	- Ausz. für Investitionen in das sonstige Sachanlagevermögen und immaterielle Anlagevermögen	-14.000		-5.000		-21.200	-21.200
	davon: Ausz. aus gewährten Investitionszuweisungen und -zuschüssen					-2.200	-2.200
27	- Ausz. für Investitionen in das Finanzanlagevermögen			-12.000	-14.400	-156.000	-156.000
	Auszahlungen aus Finanzierungstätigkeit						
32	- Ausz. für die Tilgung von Krediten und wirtschaftlich vergleichbaren Vorgängen für Investitionen						
	Summe	-414.000		-437.000	-238.834	-3.023.700 (-551.000)	-2.873.700
	Saldo (Einzahlungen ./ . Auszahlungen) (Verpflichtungsermächtigungen)	128.000		-222.000	10.241	-3.023.700 (-551.000)	-2.873.700

Haushaltsplan Stadt Rauschenberg

Muster 9 zu § 4 Abs. 3

Teilergebnishaushalt
Kostenstelle 111.5010 Bauhof

Stadt Rauschenberg

Produktbereich	01	Innere Verwaltung
Produktgruppe	111	Verwaltungssteuerung und -service
Produkt	111.50	Bauhof
Kostenstelle	111.5010	Bauhof

		Haushaltsansatz			
Nr.	Konten	Bezeichnung	2024	2023	Ergebnis des Jahresabschlusses 2022
1	2	3	4	5	6
		Ordentliche Erträge			
01	50	Privatrechtliche Leistungsentgelte	-100	-50	
02	51	Öffentlich-rechtliche Leistungsentgelte			
03	548-549	Kostenersatzleistungen und -erstattungen			
04	52	Bestandsveränderungen und aktivierte Eigenleistungen			
05	55	Steuern und steuerähnliche Erträge einschl. Erträge aus gesetzlichen Umlagen			
06	547	Erträge aus Transferleistungen			
07	540-543	Erträge aus Zuweisungen und Zuschüssen für lfd. Zwecke und allgemeine Umlagen			
08	546	Erträge aus der Auflösung von Sonderposten aus Investitionszuweisungen, -zuschüssen und Investitionsbeiträgen	-23.407	-23.408	-23.636
09	53	Sonstige ordentliche Erträge	-1.400	-900	-1.777
10		Summe der ordentlichen Erträge (Nr. 1 bis 9)	-24.907	-24.358	-25.413
		Ordentliche Aufwendungen			
11	62, 63, 640-643, 647-649, 65	Personalaufwendungen	552.880	509.300	491.965
12	644-646	Versorgungsaufwendungen			
13	60, 61, 67-69	Aufwendungen für Sach- und Dienstleistungen	153.400	164.830	147.094
14	66	Abschreibungen	67.551	72.181	77.052
15	71	Aufwendungen für Zuweisungen und Zuschüsse sowie besondere Finanzaufwendungen			
16	73	Steueraufwendungen einschl. Aufwendungen aus gesetzlichen Umlageverpflichtungen			
17	72	Transferaufwendungen			
18	70, 74, 76	Sonstige ordentliche Aufwendungen	1.800	1.800	1.701
19		Summe der ordentlichen Aufwendungen (Nr. 11 bis 18)	775.631	748.111	717.813
20		Verwaltungsergebnis (Nr. 10 ./ Nr. 19)	750.724	723.753	692.400
21	56, 57	Finanzerträge			
22	77	Finanzaufwendungen			
23		Finanzergebnis (Nr. 21 bis Nr. 22)			
24		Ordentliches Ergebnis (Verwaltungsergebnis und Finanzergebnis Nr. 20 und Nr. 23)	750.724	723.753	692.400
25	59	Außerordentliche Erträge			
26	79	Außerordentliche Aufwendungen			971
27		Außerordentliches Ergebnis (Nr. 25 ./ Nr. 26)			971
28		Jahresergebnis vor internen Leistungsbeziehungen (ordentliches Ergebnis und außerordentliches Ergebnis Nr. 24 und Nr. 27)	750.724	723.753	693.371
29		Erlöse der internen Leistungsbeziehungen	-283.000	-270.000	-235.000

Haushaltsplan Stadt Rauschenberg

Muster 9 zu § 4 Abs. 3

Teilergebnishaushalt Kostenstelle 111.5010 Bauhof

Stadt Rauschenberg

			Haushaltsansatz		
Nr.	Konten	Bezeichnung	2024	2023	Ergebnis des Jahresabschlusses 2022
1	2	3	4	5	6
30		Kosten der internen Leistungsbeziehungen			3.000
31		Ergebnis der Internen Leistungsbeziehungen	-283.000	-270.000	-232.000
32		Jahresergebnis nach Internen Leistungsbeziehungen	467.724	453.753	461.371

Haushaltsplan Stadt Rauschenberg

Muster 10 zu § 4 Abs. 4

Teilfinanzhaushalt
Kostenstelle 111.5010 Bauhof

Stadt Rauschenberg

Produktbereich	01	Innere Verwaltung
Produktgruppe	111	Verwaltungssteuerung und -service
Produkt	111.50	Bauhof
Kostenstelle	111.5010	Bauhof

		Haushaltsansatz			Investitions- und Investitionsförderungsmaßnahmen		
Nr.	Bezeichnung	2024	Verpflichtungs-ermächtigungen	2023	Ergebnis des Jahresabschlusses 2022	Gesamtauszahlungsbedarf	davon bisher bereitgestellt
1	2	3	4	5	6	7	8
	Einzahlungen aus Investitionstätigkeit						
20	+ Einz. aus Investitionszuweis. und -zuschüssen sowie aus Investitionsbeiträgen						
21	+ Einz. aus Abgängen von Vermögensgegenständen des Sachanlagevermögens und des immateriellen Anlagevermögens						
22	+ Einz. aus Abgängen von Vermögensgegenständen des Finanzanlagevermögens						
	Einzahlungen aus Finanzierungstätigkeit						
31	+ Einz. aus der Aufnahme v. Krediten und wirtschaftlich vergleichbaren Vorgängen für Investitionen						
	Summe						
	Auszahlungen aus Investitionstätigkeit						
24	- Ausz. für den Erwerb von Grundstücken und Gebäuden						
25	- Ausz. für Baumaßnahmen			-30.000	-14.131	-1.607.000	-107.000
26	- Ausz. für Investitionen in das sonstige Sachanlagevermögen und immaterielle Anlagevermögen davon: Ausz. aus gewährten Investitionszuweisungen und -zuschüssen	-7.000		-7.000	-5.203	-158.914	-158.914
27	- Ausz. für Investitionen in das Finanzanlagevermögen						
	Auszahlungen aus Finanzierungstätigkeit						
32	- Ausz. für die Tilgung von Krediten und wirtschaftlich vergleichbaren Vorgängen für Investitionen						
	Summe	-7.000		-37.000	-19.334	-1.765.914	-265.914
	Saldo (Einzahlungen ./- Auszahlungen)	-7.000		-37.000	-19.334	-1.765.914	-265.914

Haushaltsplan Stadt Rauschenberg

Muster 9 zu § 4 Abs. 3

**Teilergebnishaushalt
Kostenstelle 111.6010 Finanzdienstleistungen, Stadtkasse**

Stadt Rauschenberg

Produktbereich	01	Innere Verwaltung
Produktgruppe	111	Verwaltungssteuerung und -service
Produkt	111.60	Finanzen
Kostenstelle	111.6010	Finanzdienstleistungen, Stadtkasse

		Haushaltsansatz			Ergebnis des Jahresabschlusses 2022
Nr.	Konten	Bezeichnung	2024	2023	
1	2	3	4	5	6
		Ordentliche Erträge			
01	50	Privatrechtliche Leistungsentgelte			
02	51	Öffentlich-rechtliche Leistungsentgelte			
03	548-549	Kostensersatzleistungen und -erstattungen			
04	52	Bestandsveränderungen und aktivierte Eigenleistungen			
05	55	Steuern und steuerähnliche Erträge einschl. Erträge aus gesetzlichen Umlagen			
06	547	Erträge aus Transferleistungen			
07	540-543	Erträge aus Zuweisungen und Zuschüssen für lfd. Zwecke und allgemeine Umlagen			
08	546	Erträge aus der Auflösung von Sonderposten aus Investitionszuweisungen, -zuschüssen und Investitionsbeiträgen			
09	53	Sonstige ordentliche Erträge			
10		Summe der ordentlichen Erträge (Nr. 1 bis 9)			
		Ordentliche Aufwendungen			
11	62, 63, 640-643, 647-649, 65	Personalaufwendungen	75.180	59.100	70.057
12	644-646	Versorgungsaufwendungen			
13	60, 61, 67-69	Aufwendungen für Sach- und Dienstleistungen	26.880	26.880	25.050
14	66	Abschreibungen			
15	71	Aufwendungen für Zuweisungen und Zuschüsse sowie besondere Finanzaufwendungen			
16	73	Steueraufwendungen einschl. Aufwendungen aus gesetzlichen Umlageverpflichtungen			
17	72	Transferaufwendungen			
18	70, 74, 76	Sonstige ordentliche Aufwendungen			
19		Summe der ordentlichen Aufwendungen (Nr. 11 bis 18)	102.060	85.980	95.107
20		Verwaltungsergebnis (Nr. 10 ./ Nr. 19)	102.060	85.980	95.107
21	56, 57	Finanzerträge	-18.100	-11.100	-14.545
22	77	Finanzaufwendungen			
23		Finanzergebnis (Nr. 21 bis Nr. 22)	-18.100	-11.100	-14.545
24		Ordentliches Ergebnis (Verwaltungsergebnis und Finanzergebnis Nr. 20 und Nr. 23)	83.960	74.880	80.562
25	59	Außerordentliche Erträge			139
26	79	Außerordentliche Aufwendungen			
27		Außerordentliches Ergebnis (Nr. 25 ./ Nr. 26)			139
28		Jahresergebnis vor internen Leistungsbeziehungen (ordentliches Ergebnis und außerordentliches Ergebnis Nr. 24 und Nr. 27)	83.960	74.880	80.701
29		Erlöse der internen Leistungsbeziehungen	-29.500	-24.500	-24.000

Haushaltsplan Stadt Rauschenberg

Muster 9 zu § 4 Abs. 3

Teilergebnishaushalt Kostenstelle 111.6010 Finanzdienstleistungen, Stadtkasse

Stadt Rauschenberg

		Haushaltsansatz			
Nr.	Konten	Bezeichnung	2024	2023	Ergebnis des Jahresabschlusses 2022
1	2	3	4	5	6
30		Kosten der internen Leistungsbeziehungen	14.700	12.300	16.000
31		Ergebnis der internen Leistungsbeziehungen	-14.800	-12.200	-8.000
32		Jahresergebnis nach Internen Leistungsbeziehungen	69.160	62.680	72.701

**Teilfinanzhaushalt
Kostenstelle 111.6010 Finanzdienstleistungen, Stadtkasse**

Stadt Rauschenberg

Produktbereich	01	Innere Verwaltung
Produktgruppe	111	Verwaltungssteuerung und -service
Produkt	111.60	Finanzen
Kostenstelle	111.6010	Finanzdienstleistungen, Stadtkasse

		Haushaltsansatz				Investitions- und Investitionsförderungsmaßnahmen	
Nr.	Bezeichnung	2024	Verpflichtungs-ermächtigungen	2023	Ergebnis des Jahresabschlusses 2022	Gesamtauszahlungsbedarf	davon bisher bereitgestellt
1	2	3	4	5	6	7	8
	Einzahlungen aus Investitionstätigkeit						
20	+ Einz. aus Investitionszuweis. und -zuschüssen sowie aus Investitionsbeiträgen						
21	+ Einz. aus Abgängen von Vermögensgegenständen des Sachanlagevermögens und des immateriellen Anlagevermögens						
22	+ Einz. aus Abgängen von Vermögensgegenständen des Finanzanlagevermögens						
	Einzahlungen aus Finanzierungstätigkeit						
31	+ Einz. aus der Aufnahme v. Krediten und wirtschaftlich vergleichbaren Vorgängen für Investitionen						
	Summe						
	Auszahlungen aus Investitionstätigkeit						
24	- Ausz. für den Erwerb von Grundstücken und Gebäuden						
25	- Ausz. für Baumaßnahmen						
26	- Ausz. für Investitionen in das sonstige Sachanlagevermögen und immaterielle Anlagevermögen davon: Ausz. aus gewährten Investitionszuweisungen und -zuschüssen						
27	- Ausz. für Investitionen in das Finanzanlagevermögen						
	Auszahlungen aus Finanzierungstätigkeit						
32	- Ausz. für die Tilgung von Krediten und wirtschaftlich vergleichbaren Vorgängen für Investitionen						
	Summe						
	Saldo (Einzahlungen ./ Auszahlungen)						

Haushaltsplan Stadt Rauschenberg

Muster 9 zu § 4 Abs. 3

**Teilergebnishaushalt
Kostenstelle 121.1010 Statistik und Wahlen**

Stadt Rauschenberg

Produktbereich	02	Sicherheit und Ordnung
Produktgruppe	121	Statistiken und Wahlen
Produkt	121.10	Statistik und Wahlen
Kostenstelle	121.1010	Statistik und Wahlen

		Haushaltsansatz			Ergebnis des Jahresabschlusses 2022
Nr.	Konten	Bezeichnung	2024	2023	
1	2	3	4	5	6
		Ordentliche Erträge			
01	50	Privatrechtliche Leistungsentgelte			
02	51	Öffentlich-rechtliche Leistungsentgelte			
03	548-549	Kostenersatzleistungen und -erstattungen			
04	52	Bestandsveränderungen und aktivierte Eigenleistungen			
05	55	Steuern und steuerähnliche Erträge einschl. Erträge aus gesetzlichen Umlagen			
06	547	Erträge aus Transferleistungen			
07	540-543	Erträge aus Zuweisungen und Zuschüssen für lfd. Zwecke und allgemeine Umlagen			
08	546	Erträge aus der Auflösung von Sonderposten aus Investitionszuweisungen, -zuschüssen und Investitionsbeiträgen			
09	53	Sonstige ordentliche Erträge	-2.000	-1.500	-2.279
10		Summe der ordentlichen Erträge (Nr. 1 bis 9)	-2.000	-1.500	-2.279
		Ordentliche Aufwendungen			
11	62, 63, 640-643, 647-649, 65	Personalaufwendungen			
12	644-646	Versorgungsaufwendungen			
13	60, 61, 67-69	Aufwendungen für Sach- und Dienstleistungen	19.200	11.150	6.267
14	66	Abschreibungen			
15	71	Aufwendungen für Zuweisungen und Zuschüsse sowie besondere Finanzaufwendungen			
16	73	Steueraufwendungen einschl. Aufwendungen aus gesetzlichen Umlageverpflichtungen			
17	72	Transferaufwendungen			
18	70, 74, 76	Sonstige ordentliche Aufwendungen			
19		Summe der ordentlichen Aufwendungen (Nr. 11 bis 18)	19.200	11.150	6.267
20		Verwaltungsergebnis (Nr. 10 ./ Nr. 19)	17.200	9.650	3.988
21	56, 57	Finanzerträge			
22	77	Finanzaufwendungen			
23		Finanzergebnis (Nr. 21 bis Nr. 22)			
24		Ordentliches Ergebnis (Verwaltungsergebnis und Finanzergebnis Nr. 20 und Nr. 23)	17.200	9.650	3.988
25	59	Außerordentliche Erträge			
26	79	Außerordentliche Aufwendungen			
27		Außerordentliches Ergebnis (Nr. 25 ./ Nr. 26)			
28		Jahresergebnis vor internen Leistungsbeziehungen (ordentliches Ergebnis und außerordentliches Ergebnis Nr. 24 und Nr. 27)	17.200	9.650	3.988
29		Erlöse der internen Leistungsbeziehungen			

Haushaltsplan Stadt Rauschenberg

Muster 9 zu § 4 Abs. 3

**Teilergebnishaushalt
Kostenstelle 121.1010 Statistik und Wahlen**

Stadt Rauschenberg

		Haushaltsansatz			
Nr.	Konten	Bezeichnung	2024	2023	Ergebnis des Jahresabschlusses 2022
1	2	3	4	5	6
30		Kosten der internen Leistungsbeziehungen	20.900	14.200	9.000
31		Ergebnis der Internen Leistungsbeziehungen	20.900	14.200	9.000
32		Jahresergebnis nach Internen Leistungsbeziehungen	38.100	23.850	12.988

Haushaltsplan Stadt Rauschenberg

Muster 10 zu § 4 Abs. 4

Teilfinanzhaushalt Kostenstelle 121.1010 Statistik und Wahlen

Stadt Rauschenberg

Produktbereich	02	Sicherheit und Ordnung
Produktgruppe	121	Statistiken und Wahlen
Produkt	121.10	Statistik und Wahlen
Kostenstelle	121.1010	Statistik und Wahlen

		Haushaltsansatz			Investitions- und Investitionsförderungsmaßnahmen		
Nr.	Bezeichnung	2024	Verpflichtungs-ermächtigungen	2023	Ergebnis des Jahres- abschlusses 2022	Gesamt- auszahlungs- bedarf	davon bisher bereitgestellt
1	2	3	4	5	6	7	8
	Einzahlungen aus Investitionstätigkeit						
20	+ Einz. aus Investitionszuweis. und -zuschüssen sowie aus Investitionsbeiträgen						
21	+ Einz. aus Abgängen von Vermögensgegenständen des Sachanlagevermögens und des immateriellen Anlagevermögens						
22	+ Einz. aus Abgängen von Vermögensgegenständen des Finanzanlagevermögens						
	Einzahlungen aus Finanzierungstätigkeit						
31	+ Einz. aus der Aufnahme v. Krediten und wirtschaftlich vergleichbaren Vorgängen für Investitionen						
	Summe						
	Auszahlungen aus Investitionstätigkeit						
24	- Ausz. für den Erwerb von Grundstücken und Gebäuden						
25	- Ausz. für Baumaßnahmen						
26	- Ausz. für Investitionen in das sonstige Sachanlagevermögen und immaterielle Anlagevermögen davon: Ausz. aus gewährten Investitionszuweisungen und -zuschüssen						
27	- Ausz. für Investitionen in das Finanzanlagevermögen						
	Auszahlungen aus Finanzierungstätigkeit						
32	- Ausz. für die Tilgung von Krediten und wirtschaftlich vergleichbaren Vorgängen für Investitionen						
	Summe						
	Saldo (Einzahlungen ./ Auszahlungen)						

**Teilergebnishaushalt
Kostenstelle 122.1010 Allgemeine Sicherheit und Ordnung**

Stadt Rauschenberg

Produktbereich	02	Sicherheit und Ordnung
Produktgruppe	122	Ordnungsangelegenheiten
Produkt	122.10	Allgemeine Sicherheit und Ordnung
Kostenstelle	122.1010	Allgemeine Sicherheit und Ordnung

		Haushaltsansatz			Ergebnis des Jahresabschlusses 2022
Nr.	Konten	Bezeichnung	2024	2023	
1	2	3	4	5	6
		Ordentliche Erträge			
01	50	Privatrechtliche Leistungsentgelte			
02	51	Öffentlich-rechtliche Leistungsentgelte	-351.900	-300.000	-389.922
03	548-549	Kostensersatzleistungen und -erstattungen			
04	52	Bestandsveränderungen und aktivierte Eigenleistungen			
05	55	Steuern und steuerähnliche Erträge einschl. Erträge aus gesetzlichen Umlagen			
06	547	Erträge aus Transferleistungen			
07	540-543	Erträge aus Zuweisungen und Zuschüssen für lfd. Zwecke und allgemeine Umlagen			
08	546	Erträge aus der Auflösung von Sonderposten aus Investitionszuweisungen, -zuschüssen und Investitionsbeiträgen	-52	-48	
09	53	Sonstige ordentliche Erträge			
10		Summe der ordentlichen Erträge (Nr. 1 bis 9)	-351.952	-300.048	-389.922
		Ordentliche Aufwendungen			
11	62, 63, 640-643, 647-649, 65	Personalaufwendungen	97.200	44.800	
12	644-646	Versorgungsaufwendungen			
13	60, 61, 67-69	Aufwendungen für Sach- und Dienstleistungen	70.475	77.300	67.520
14	66	Abschreibungen	275	109	
15	71	Aufwendungen für Zuweisungen und Zuschüsse sowie besondere Finanzaufwendungen			
16	73	Steueraufwendungen einschl. Aufwendungen aus gesetzlichen Umlageverpflichtungen			
17	72	Transferaufwendungen			
18	70, 74, 76	Sonstige ordentliche Aufwendungen			
19		Summe der ordentlichen Aufwendungen (Nr. 11 bis 18)	167.950	122.209	67.520
20		Verwaltungsergebnis (Nr. 10 ./ Nr. 19)	-184.002	-177.839	-322.402
21	56, 57	Finanzerträge			
22	77	Finanzaufwendungen			
23		Finanzergebnis (Nr. 21 bis Nr. 22)			
24		Ordentliches Ergebnis (Verwaltungsergebnis und Finanzergebnis Nr. 20 und Nr. 23)	-184.002	-177.839	-322.402
25	59	Außerordentliche Erträge			
26	79	Außerordentliche Aufwendungen		2.500	
27		Außerordentliches Ergebnis (Nr. 25 ./ Nr. 26)		2.500	
28		Jahresergebnis vor internen Leistungsbeziehungen (ordentliches Ergebnis und außerordentliches Ergebnis Nr. 24 und Nr. 27)	-184.002	-175.339	-322.402
29		Erlöse der internen Leistungsbeziehungen	-39.000	-11.500	

Haushaltsplan Stadt Rauschenberg

Muster 9 zu § 4 Abs. 3

Teilergebnishaushalt Kostenstelle 122.1010 Allgemeine Sicherheit und Ordnung

Stadt Rauschenberg

		Haushaltsansatz			
Nr.	Konten	Bezeichnung	2024	2023	Ergebnis des Jahresabschlusses 2022
1	2	3	4	5	6
30		Kosten der internen Leistungsbeziehungen	6.000	12.000	46.100
31		Ergebnis der internen Leistungsbeziehungen	-33.000	500	46.100
32		Jahresergebnis nach Internen Leistungsbeziehungen	-217.002	-174.839	-276.302

**Teilfinanzhaushalt
Kostenstelle 122.1010 Allgemeine Sicherheit und Ordnung**

Stadt Rauschenberg

Produktbereich	02	Sicherheit und Ordnung
Produktgruppe	122	Ordnungsangelegenheiten
Produkt	122.10	Allgemeine Sicherheit und Ordnung
Kostenstelle	122.1010	Allgemeine Sicherheit und Ordnung

		Haushaltsansatz				Investitions- und Investitionsförderungsmaßnahmen	
Nr.	Bezeichnung	2024	Verpflichtungs-ermächtigungen	2023	Ergebnis des Jahresabschlusses 2022	Gesamtauszahlungsbedarf	davon bisher bereitgestellt
1	2	3	4	5	6	7	8
	Einzahlungen aus Investitionstätigkeit						
20	+ Einz. aus Investitionszuweis. und -zuschüssen sowie aus Investitionsbeiträgen						
21	+ Einz. aus Abgängen von Vermögensgegenständen des Sachanlagevermögens und des immateriellen Anlagevermögens						
22	+ Einz. aus Abgängen von Vermögensgegenständen des Finanzanlagevermögens						
	Einzahlungen aus Finanzierungstätigkeit						
31	+ Einz. aus der Aufnahme v. Krediten und wirtschaftlich vergleichbaren Vorgängen für Investitionen						
	Summe						
	Auszahlungen aus Investitionstätigkeit						
24	- Ausz. für den Erwerb von Grundstücken und Gebäuden						
25	- Ausz. für Baumaßnahmen						
26	- Ausz. für Investitionen in das sonstige Sachanlagevermögen und immaterielle Anlagevermögen davon: Ausz. aus gewährten Investitionszuweisungen und -zuschüssen						
27	- Ausz. für Investitionen in das Finanzanlagevermögen						
	Auszahlungen aus Finanzierungstätigkeit						
32	- Ausz. für die Tilgung von Krediten und wirtschaftlich vergleichbaren Vorgängen für Investitionen						
	Summe						
	Saldo (Einzahlungen ./ Auszahlungen)						

Haushaltsplan Stadt Rauschenberg

Muster 9 zu § 4 Abs. 3

Teilergebnishaushalt
Kostenstelle 122.2010 Meldewesen

Stadt Rauschenberg

Produktbereich	02	Sicherheit und Ordnung
Produktgruppe	122	Ordnungsangelegenheiten
Produkt	122.20	Meldewesen
Kostenstelle	122.2010	Meldewesen

		Haushaltsansatz			Ergebnis des Jahresabschlusses 2022
Nr.	Konten	Bezeichnung	2024	2023	
1	2	3	4	5	6
		Ordentliche Erträge			
01	50	Privatrechtliche Leistungsentgelte			
02	51	Öffentlich-rechtliche Leistungsentgelte	-32.000	-32.000	-29.250
03	548-549	Kostenersatzleistungen und -erstattungen			
04	52	Bestandsveränderungen und aktivierte Eigenleistungen			
05	55	Steuern und steuerähnliche Erträge einschl. Erträge aus gesetzlichen Umlagen			
06	547	Erträge aus Transferleistungen			
07	540-543	Erträge aus Zuweisungen und Zuschüssen für lfd. Zwecke und allgemeine Umlagen			
08	546	Erträge aus der Auflösung von Sonderposten aus Investitionszuweisungen, -zuschüssen und Investitionsbeiträgen			
09	53	Sonstige ordentliche Erträge			
10		Summe der ordentlichen Erträge (Nr. 1 bis 9)	-32.000	-32.000	-29.250
		Ordentliche Aufwendungen			
11	62, 63, 640-643, 647-649, 65	Personalaufwendungen	103.000	80.200	62.419
12	644-646	Versorgungsaufwendungen			
13	60, 61, 67-69	Aufwendungen für Sach- und Dienstleistungen	30.250	26.110	23.673
14	66	Abschreibungen			
15	71	Aufwendungen für Zuweisungen und Zuschüsse sowie besondere Finanzaufwendungen			
16	73	Steueraufwendungen einschl. Aufwendungen aus gesetzlichen Umlageverpflichtungen			
17	72	Transferaufwendungen			
18	70, 74, 76	Sonstige ordentliche Aufwendungen			
19		Summe der ordentlichen Aufwendungen (Nr. 11 bis 18)	133.250	106.310	86.091
20		Verwaltungsergebnis (Nr. 10 ./ Nr. 19)	101.250	74.310	56.841
21	56, 57	Finanzerträge			
22	77	Finanzaufwendungen			
23		Finanzergebnis (Nr. 21 bis Nr. 22)			
24		Ordentliches Ergebnis (Verwaltungsergebnis und Finanzergebnis Nr. 20 und Nr. 23)	101.250	74.310	56.841
25	59	Außerordentliche Erträge			
26	79	Außerordentliche Aufwendungen			
27		Außerordentliches Ergebnis (Nr. 25 ./ Nr. 26)			
28		Jahresergebnis vor internen Leistungsbeziehungen (ordentliches Ergebnis und außerordentliches Ergebnis Nr. 24 und Nr. 27)	101.250	74.310	56.841
29		Erlöse der internen Leistungsbeziehungen	-10.300	-8.500	-3.000

**Teilergebnishaushalt
Kostenstelle 122.2010 Meldewesen**

Stadt Rauschenberg

		Haushaltsansatz			
Nr.	Konten	Bezeichnung	2024	2023	Ergebnis des Jahresabschlusses 2022
1	2	3	4	5	6
30		Kosten der internen Leistungsbeziehungen			21.000
31		Ergebnis der internen Leistungsbeziehungen	-10.300	-8.500	18.000
32		Jahresergebnis nach internen Leistungsbeziehungen	90.950	65.810	74.841

Haushaltsplan Stadt Rauschenberg

Muster 10 zu § 4 Abs. 4

Teilfinanzhaushalt Kostenstelle 122.2010 Meldewesen

Stadt Rauschenberg

Produktbereich	02	Sicherheit und Ordnung
Produktgruppe	122	Ordnungsangelegenheiten
Produkt	122.20	Meldewesen
Kostenstelle	122.2010	Meldewesen

		Haushaltsansatz			Investitions- und Investitionsförderungsmaßnahmen		
Nr.	Bezeichnung	2024	Verpflichtungs-ermächtigungen	2023	Ergebnis des Jahresabschlusses 2022	Gesamt-auszahlungsbedarf	davon bisher bereitgestellt
1	2	3	4	5	6	7	8
	Einzahlungen aus Investitionstätigkeit						
20	+ Einz. aus Investitionszuweis. und -zuschüssen sowie aus Investitionsbeiträgen						
21	+ Einz. aus Abgängen von Vermögensgegenständen des Sachanlagevermögens und des immateriellen Anlagevermögens						
22	+ Einz. aus Abgängen von Vermögensgegenständen des Finanzanlagevermögens						
	Einzahlungen aus Finanzierungstätigkeit						
31	+ Einz. aus der Aufnahme v. Krediten und wirtschaftlich vergleichbaren Vorgängen für Investitionen						
	Summe						
	Auszahlungen aus Investitionstätigkeit						
24	- Ausz. für den Erwerb von Grundstücken und Gebäuden						
25	- Ausz. für Baumaßnahmen						
26	- Ausz. für Investitionen in das sonstige Sachanlagevermögen und immaterielle Anlagevermögen davon: Ausz. aus gewährten Investitionszuweisungen und -zuschüssen						
27	- Ausz. für Investitionen in das Finanzanlagevermögen						
	Auszahlungen aus Finanzierungstätigkeit						
32	- Ausz. für die Tilgung von Krediten und wirtschaftlich vergleichbaren Vorgängen für Investitionen						
	Summe						
	Saldo (Einzahlungen ./ Auszahlungen)						

Haushaltsplan Stadt Rauschenberg

Muster 9 zu § 4 Abs. 3

**Teilergebnishaushalt
Kostenstelle 122.3010 Personenstandswesen**

Stadt Rauschenberg

Produktbereich	02	Sicherheit und Ordnung
Produktgruppe	122	Ordnungsangelegenheiten
Produkt	122.30	Personenstandswesen
Kostenstelle	122.3010	Personenstandswesen

		Haushaltsansatz			Ergebnis des Jahresabschlusses 2022
Nr.	Konten	Bezeichnung	2024	2023	
1	2	3	4	5	6
		Ordentliche Erträge			
01	50	Privatrechtliche Leistungsentgelte			
02	51	Öffentlich-rechtliche Leistungsentgelte	-6.000	-5.000	-10.478
03	548-549	Kostensersatzleistungen und -erstattungen			
04	52	Bestandsveränderungen und aktivierte Eigenleistungen			
05	55	Steuern und steuerähnliche Erträge einschl. Erträge aus gesetzlichen Umlagen			
06	547	Erträge aus Transferleistungen			
07	540-543	Erträge aus Zuweisungen und Zuschüssen für lfd. Zwecke und allgemeine Umlagen			
08	546	Erträge aus der Auflösung von Sonderposten aus Investitionszuweisungen, -zuschüssen und Investitionsbeiträgen			
09	53	Sonstige ordentliche Erträge			
10		Summe der ordentlichen Erträge (Nr. 1 bis 9)	-6.000	-5.000	-10.478
		Ordentliche Aufwendungen			
11	62, 63, 640-643, 647-649, 65	Personalaufwendungen	81.350	52.350	28.195
12	644-646	Versorgungsaufwendungen			
13	60, 61, 67-69	Aufwendungen für Sach- und Dienstleistungen	7.185	10.485	6.480
14	66	Abschreibungen			
15	71	Aufwendungen für Zuweisungen und Zuschüsse sowie besondere Finanzaufwendungen			
16	73	Steueraufwendungen einschl. Aufwendungen aus gesetzlichen Umlageverpflichtungen			
17	72	Transferaufwendungen			
18	70, 74, 76	Sonstige ordentliche Aufwendungen			
19		Summe der ordentlichen Aufwendungen (Nr. 11 bis 18)	88.535	62.835	34.675
20		Verwaltungsergebnis (Nr. 10 ./ Nr. 19)	82.535	57.835	24.197
21	56, 57	Finanzerträge			
22	77	Finanzaufwendungen			
23		Finanzergebnis (Nr. 21 bis Nr. 22)			
24		Ordentliches Ergebnis (Verwaltungsergebnis und Finanzergebnis Nr. 20 und Nr. 23)	82.535	57.835	24.197
25	59	Außerordentliche Erträge			
26	79	Außerordentliche Aufwendungen			1
27		Außerordentliches Ergebnis (Nr. 25 ./ Nr. 26)			1
28		Jahresergebnis vor internen Leistungsbeziehungen (ordentliches Ergebnis und außerordentliches Ergebnis Nr. 24 und Nr. 27)	82.535	57.835	24.198
29		Erlöse der internen Leistungsbeziehungen	-32.000	-26.000	-26.000

Haushaltsplan Stadt Rauschenberg

Muster 9 zu § 4 Abs. 3

**Teilergebnishaushalt
Kostenstelle 122.3010 Personenstandswesen**

Stadt Rauschenberg

		Haushaltsansatz			
Nr.	Konten	Bezeichnung	2024	2023	Ergebnis des Jahresabschlusses 2022
1	2	3	4	5	6
30		Kosten der internen Leistungsbeziehungen			
31		Ergebnis der internen Leistungsbeziehungen	-32.000	-26.000	-26.000
32		Jahresergebnis nach Internen Leistungsbeziehungen	50.535	31.835	-1.802

**Teilfinanzhaushalt
Kostenstelle 122.3010 Personenstandswesen**

Stadt Rauschenberg

Produktbereich	02	Sicherheit und Ordnung
Produktgruppe	122	Ordnungsangelegenheiten
Produkt	122.30	Personenstandswesen
Kostenstelle	122.3010	Personenstandswesen

		Haushaltsansatz				Investitions- und Investitionsförderungsmaßnahmen	
Nr.	Bezeichnung	2024	Verpflichtungs-ermächtigungen	2023	Ergebnis des Jahresabschlusses 2022	Gesamtauszahlungsbedarf	davon bisher bereitgestellt
1	2	3	4	5	6	7	8
	Einzahlungen aus Investitionstätigkeit						
20	+ Einz. aus Investitionszuweis. und -zuschüssen sowie aus Investitionsbeiträgen						
21	+ Einz. aus Abgängen von Vermögensgegenständen des Sachanlagevermögens und des immateriellen Anlagevermögens						
22	+ Einz. aus Abgängen von Vermögensgegenständen des Finanzanlagevermögens						
	Einzahlungen aus Finanzierungstätigkeit						
31	+ Einz. aus der Aufnahme v. Krediten und wirtschaftlich vergleichbaren Vorgängen für Investitionen						
	Summe						
	Auszahlungen aus Investitionstätigkeit						
24	- Ausz. für den Erwerb von Grundstücken und Gebäuden						
25	- Ausz. für Baumaßnahmen						
26	- Ausz. für Investitionen in das sonstige Sachanlagevermögen und immaterielle Anlagevermögen davon: Ausz. aus gewährten Investitionszuweisungen und -zuschüssen						
27	- Ausz. für Investitionen in das Finanzanlagevermögen						
	Auszahlungen aus Finanzierungstätigkeit						
32	- Ausz. für die Tilgung von Krediten und wirtschaftlich vergleichbaren Vorgängen für Investitionen						
	Summe						
	Saldo (Einzahlungen ./ Auszahlungen)						

Haushaltsplan Stadt Rauschenberg

Muster 9 zu § 4 Abs. 3

Teilergebnishaushalt Kostenstelle 126.1010 FW Albshausen

Stadt Rauschenberg

Produktbereich	02	Sicherheit und Ordnung
Produktgruppe	126	Brand- und Katastrophenschutz
Produkt	126.10	Brandschutz, Feuerwehren
Kostenstelle	126.1010	FW Albshausen

		Haushaltsansatz			
Nr.	Konten	Bezeichnung	2024	2023	Ergebnis des Jahresabschlusses 2022
1	2	3	4	5	6
		Ordentliche Erträge			
01	50	Privatrechtliche Leistungsentgelte			
02	51	Öffentlich-rechtliche Leistungsentgelte			
03	548-549	Kostenersatzleistungen und -erstattungen			
04	52	Bestandsveränderungen und aktivierte Eigenleistungen			
05	55	Steuern und steuerähnliche Erträge einschl. Erträge aus gesetzlichen Umlagen			
06	547	Erträge aus Transferleistungen			
07	540-543	Erträge aus Zuweisungen und Zuschüssen für lfd. Zwecke und allgemeine Umlagen			
08	546	Erträge aus der Auflösung von Sonderposten aus Investitionszuweisungen, -zuschüssen und Investitionsbeiträgen			
09	53	Sonstige ordentliche Erträge			
10		Summe der ordentlichen Erträge (Nr. 1 bis 9)			
		Ordentliche Aufwendungen			
11	62, 63, 640-643, 647-649, 65	Personalaufwendungen	2.350	2.100	
12	644-646	Versorgungsaufwendungen			
13	60, 61, 67-69	Aufwendungen für Sach- und Dienstleistungen			1.042
14	66	Abschreibungen	4.989	4.950	3.827
15	71	Aufwendungen für Zuweisungen und Zuschüsse sowie besondere Finanzaufwendungen			
16	73	Steueraufwendungen einschl. Aufwendungen aus gesetzlichen Umlageverpflichtungen			
17	72	Transferaufwendungen			
18	70, 74, 76	Sonstige ordentliche Aufwendungen			
19		Summe der ordentlichen Aufwendungen (Nr. 11 bis 18)	7.339	7.050	4.868
20		Verwaltungsergebnis (Nr. 10 ./ Nr. 19)	7.339	7.050	4.868
21	56, 57	Finanzerträge			
22	77	Finanzaufwendungen			
23		Finanzergebnis (Nr. 21 bis Nr. 22)			
24		Ordentliches Ergebnis (Verwaltungsergebnis und Finanzergebnis Nr. 20 und Nr. 23)	7.339	7.050	4.868
25	59	Außerordentliche Erträge			
26	79	Außerordentliche Aufwendungen			
27		Außerordentliches Ergebnis (Nr. 25 ./ Nr. 26)			
28		Jahresergebnis vor internen Leistungsbeziehungen (ordentliches Ergebnis und außerordentliches Ergebnis Nr. 24 und Nr. 27)	7.339	7.050	4.868
29		Erlöse der internen Leistungsbeziehungen			

Haushaltsplan Stadt Rauschenberg

Muster 9 zu § 4 Abs. 3

**Teilergebnishaushalt
Kostenstelle 126.1010 FW Albshausen**

Stadt Rauschenberg

		Haushaltsansatz			
Nr.	Konten	Bezeichnung	2024	2023	Ergebnis des Jahresabschlusses 2022
1	2	3	4	5	6
30		Kosten der internen Leistungsbeziehungen			
31		Ergebnis der Internen Leistungsbeziehungen			
32		Jahresergebnis nach Internen Leistungsbeziehungen	7.339	7.050	4.868

Haushaltsplan Stadt Rauschenberg

Muster 10 zu § 4 Abs. 4

Teilfinanzhaushalt Kostenstelle 126.1010 FW Albshausen

Stadt Rauschenberg

Produktbereich	02	Sicherheit und Ordnung
Produktgruppe	126	Brand- und Katastrophenschutz
Produkt	126.10	Brandschutz, Feuerwehren
Kostenstelle	126.1010	FW Albshausen

		Haushaltsansatz			Investitions- und Investitionsförderungsmaßnahmen		
Nr.	Bezeichnung	2024	Verpflichtungs-ermächtigungen	2023	Ergebnis des Jahres- abschlusses 2022	Gesamt- auszahlungs- bedarf	davon bisher bereitgestellt
1	2	3	4	5	6	7	8
	Einzahlungen aus Investitionstätigkeit						
20	+ Einz. aus Investitionszuweis. und -zuschüssen sowie aus Investitionsbeiträgen						
21	+ Einz. aus Abgängen von Vermögensgegenständen des Sachanlagevermögens und des immateriellen Anlagevermögens						
22	+ Einz. aus Abgängen von Vermögensgegenständen des Finanzanlagevermögens						
	Einzahlungen aus Finanzierungstätigkeit						
31	+ Einz. aus der Aufnahme v. Krediten und wirtschaftlich vergleichbaren Vorgängen für Investitionen						
	Summe						
	Auszahlungen aus Investitionstätigkeit						
24	- Ausz. für den Erwerb von Grundstücken und Gebäuden						
25	- Ausz. für Baumaßnahmen				-356.464	-1.310.000	-1.310.000
26	- Ausz. für Investitionen in das sonstige Sachanlagevermögen und immaterielle Anlagevermögen davon: Ausz. aus gewährten Investitionszuweisungen und -zuschüssen				-19.821		
27	- Ausz. für Investitionen in das Finanzanlagevermögen						
	Auszahlungen aus Finanzierungstätigkeit						
32	- Ausz. für die Tilgung von Krediten und wirtschaftlich vergleichbaren Vorgängen für Investitionen						
	Summe				-376.285	-1.310.000	-1.310.000
	Saldo (Einzahlungen ./ Auszahlungen)				-376.285	-1.310.000	-1.310.000

Haushaltsplan Stadt Rauschenberg

Muster 9 zu § 4 Abs. 3

**Teilergebnishaushalt
Kostenstelle 126.1020 FW Bracht**

Stadt Rauschenberg

Produktbereich	02	Sicherheit und Ordnung
Produktgruppe	126	Brand- und Katastrophenschutz
Produkt	126.10	Brandschutz, Feuerwehren
Kostenstelle	126.1020	FW Bracht

		Haushaltsansatz			
Nr.	Konten	Bezeichnung	2024	2023	Ergebnis des Jahresabschlusses 2022
1	2	3	4	5	6
		Ordentliche Erträge			
01	50	Privatrechtliche Leistungsentgelte			
02	51	Öffentlich-rechtliche Leistungsentgelte			
03	548-549	Kostensersatzleistungen und -erstattungen			
04	52	Bestandsveränderungen und aktivierte Eigenleistungen			
05	55	Steuern und steuerähnliche Erträge einschl. Erträge aus gesetzlichen Umlagen			
06	547	Erträge aus Transferleistungen			
07	540-543	Erträge aus Zuweisungen und Zuschüssen für lfd. Zwecke und allgemeine Umlagen			
08	546	Erträge aus der Auflösung von Sonderposten aus Investitionszuweisungen, -zuschüssen und Investitionsbeiträgen	-2.342	-2.342	-2.342
09	53	Sonstige ordentliche Erträge			
10		Summe der ordentlichen Erträge (Nr. 1 bis 9)	-2.342	-2.342	-2.342
		Ordentliche Aufwendungen			
11	62, 63, 640-643, 647-649, 65	Personalaufwendungen	1.870	2.250	4.869
12	644-646	Versorgungsaufwendungen			
13	60, 61, 67-69	Aufwendungen für Sach- und Dienstleistungen			1.003
14	66	Abschreibungen	7.787	7.787	7.787
15	71	Aufwendungen für Zuweisungen und Zuschüsse sowie besondere Finanzaufwendungen			
16	73	Steueraufwendungen einschl. Aufwendungen aus gesetzlichen Umlageverpflichtungen			
17	72	Transferaufwendungen			
18	70, 74, 76	Sonstige ordentliche Aufwendungen			
19		Summe der ordentlichen Aufwendungen (Nr. 11 bis 18)	9.657	10.037	13.659
20		Verwaltungsergebnis (Nr. 10 ./ Nr. 19)	7.315	7.695	11.317
21	56, 57	Finanzerträge			
22	77	Finanzaufwendungen			
23		Finanzergebnis (Nr. 21 bis Nr. 22)			
24		Ordentliches Ergebnis (Verwaltungsergebnis und Finanzergebnis Nr. 20 und Nr. 23)	7.315	7.695	11.317
25	59	Außerordentliche Erträge			
26	79	Außerordentliche Aufwendungen			
27		Außerordentliches Ergebnis (Nr. 25 ./ Nr. 26)			
28		Jahresergebnis vor internen Leistungsbeziehungen (ordentliches Ergebnis und außerordentliches Ergebnis Nr. 24 und Nr. 27)	7.315	7.695	11.317
29		Erlöse der internen Leistungsbeziehungen			

Haushaltsplan Stadt Rauschenberg

Muster 9 zu § 4 Abs. 3

**Teilergebnishaushalt
Kostenstelle 126.1020 FW Bracht**

Stadt Rauschenberg

		Haushaltsansatz			
Nr.	Konten	Bezeichnung	2024	2023	Ergebnis des Jahresabschlusses 2022
1	2	3	4	5	6
30		Kosten der internen Leistungsbeziehungen			
31		Ergebnis der internen Leistungsbeziehungen			
32		Jahresergebnis nach Internen Leistungsbeziehungen	7.315	7.695	11.317

Teilfinanzhaushalt Kostenstelle 126.1020 FW Bracht							
Stadt Rauschenberg							
Produktbereich	02	Sicherheit und Ordnung					
Produktgruppe	126	Brand- und Katastrophenschutz					
Produkt	126.10	Brandschutz, Feuerwehren					
Kostenstelle	126.1020	FW Bracht					
		Haushaltsansatz			Investitions- und Investitionsförderungsmaßnahmen		
Nr.	Bezeichnung	2024	Verpflichtungs-ermächtigungen	2023	Ergebnis des Jahres- abschlusses 2022	Gesamt- auszahlungs- bedarf	davon bisher bereitgestellt
1	2	3	4	5	6	7	8
	Einzahlungen aus Investitionstätigkeit						
20	+ Einz. aus Investitionszuweis. und -zuschüssen sowie aus Investitionsbeiträgen						
21	+ Einz. aus Abgängen von Vermögensgegenständen des Sachanlagevermögens und des immateriellen Anlagevermögens						
22	+ Einz. aus Abgängen von Vermögensgegenständen des Finanzanlagevermögens						
	Einzahlungen aus Finanzierungstätigkeit						
31	+ Einz. aus der Aufnahme v. Krediten und wirtschaftlich vergleichbaren Vorgängen für Investitionen						
	Summe						
	Auszahlungen aus Investitionstätigkeit						
24	- Ausz. für den Erwerb von Grundstücken und Gebäuden						
25	- Ausz. für Baumaßnahmen					-50.000	-50.000
26	- Ausz. für Investitionen in das sonstige Sachanlagevermögen und immaterielle Anlagevermögen davon: Ausz. aus gewährten Investitionszuweisungen und -zuschüssen					-10.000	-10.000
27	- Ausz. für Investitionen in das Finanzanlagevermögen						
	Auszahlungen aus Finanzierungstätigkeit						
32	- Ausz. für die Tilgung von Krediten und wirtschaftlich vergleichbaren Vorgängen für Investitionen						
	Summe					-60.000	-60.000
	Saldo (Einzahlungen ./ Auszahlungen)					-60.000	-60.000

Haushaltsplan Stadt Rauschenberg

Muster 9 zu § 4 Abs. 3

Teilergebnishaushalt Kostenstelle 126.1030 FW Ernsthausen

Stadt Rauschenberg

Produktbereich 02 Sicherheit und Ordnung
Produktgruppe 126 Brand- und Katastrophenschutz
Produkt 126.10 Brandschutz, Feuerwehren
Kostenstelle 126.1030 FW Ernsthausen

			Haushaltsansatz		Ergebnis des Jahresabschlusses 2022
Nr.	Konten	Bezeichnung	2024	2023	
1	2	3	4	5	6
		Ordentliche Erträge			
01	50	Privatrechtliche Leistungsentgelte			
02	51	Öffentlich-rechtliche Leistungsentgelte			
03	548-549	Kostenersatzleistungen und -erstattungen			
04	52	Bestandsveränderungen und aktivierte Eigenleistungen			
05	55	Steuern und steuerähnliche Erträge einschl. Erträge aus gesetzlichen Umlagen			
06	547	Erträge aus Transferleistungen			
07	540-543	Erträge aus Zuweisungen und Zuschüssen für lfd. Zwecke und allgemeine Umlagen			
08	546	Erträge aus der Auflösung von Sonderposten aus Investitionszuweisungen, -zuschüssen und Investitionsbeiträgen	-2.969	-2.970	-2.970
09	53	Sonstige ordentliche Erträge			
10		Summe der ordentlichen Erträge (Nr. 1 bis 9)	-2.969	-2.970	-2.970
		Ordentliche Aufwendungen			
11	62, 63, 640-643, 647-649, 65	Personalaufwendungen	2.065		
12	644-646	Versorgungsaufwendungen			
13	60, 61, 67-69	Aufwendungen für Sach- und Dienstleistungen		2.100	93
14	66	Abschreibungen	9.576	9.973	10.053
15	71	Aufwendungen für Zuweisungen und Zuschüsse sowie besondere Finanzaufwendungen			
16	73	Steueraufwendungen einschl. Aufwendungen aus gesetzlichen Umlageverpflichtungen			
17	72	Transferaufwendungen			
18	70, 74, 76	Sonstige ordentliche Aufwendungen			
19		Summe der ordentlichen Aufwendungen (Nr. 11 bis 18)	11.641	12.073	10.146
20		Verwaltungsergebnis (Nr. 10 ./ Nr. 19)	8.672	9.103	7.176
21	56, 57	Finanzerträge			
22	77	Finanzaufwendungen			
23		Finanzergebnis (Nr. 21 bis Nr. 22)			
24		Ordentliches Ergebnis (Verwaltungsergebnis und Finanzergebnis Nr. 20 und Nr. 23)	8.672	9.103	7.176
25	59	Außerordentliche Erträge			
26	79	Außerordentliche Aufwendungen			
27		Außerordentliches Ergebnis (Nr. 25 ./ Nr. 26)			
28		Jahresergebnis vor internen Leistungsbeziehungen (ordentliches Ergebnis und außerordentliches Ergebnis Nr. 24 und Nr. 27)	8.672	9.103	7.176
29		Erlöse der internen Leistungsbeziehungen			

Haushaltsplan Stadt Rauschenberg

Muster 9 zu § 4 Abs. 3

**Teilergebnishaushalt
Kostenstelle 126.1030 FW Ernsthausen**

Stadt Rauschenberg

		Haushaltsansatz			
Nr.	Konten	Bezeichnung	2024	2023	Ergebnis des Jahresabschlusses 2022
1	2	3	4	5	6
30		Kosten der internen Leistungsbeziehungen			
31		Ergebnis der internen Leistungsbeziehungen			
32		Jahresergebnis nach internen Leistungsbeziehungen	8.672	9.103	7.176

Haushaltsplan Stadt Rauschenberg

Muster 10 zu § 4 Abs. 4

Teilfinanzhaushalt Kostenstelle 126.1030 FW Ernsthausen

Stadt Rauschenberg

Produktbereich	02	Sicherheit und Ordnung
Produktgruppe	126	Brand- und Katastrophenschutz
Produkt	126.10	Brandschutz, Feuerwehren
Kostenstelle	126.1030	FW Ernsthausen

		Haushaltsansatz			Investitions- und Investitionsförderungsmaßnahmen		
Nr.	Bezeichnung	2024	Verpflichtungs-ermächtigungen	2023	Ergebnis des Jahres- abschlusses 2022	Gesamt- auszahlungs- bedarf	davon bisher bereitgestellt
1	2	3	4	5	6	7	8
	Einzahlungen aus Investitionstätigkeit						
20	+ Einz. aus Investitionszuweis. und -zuschüssen sowie aus Investitionsbeiträgen						
21	+ Einz. aus Abgängen von Vermögensgegenständen des Sachanlagevermögens und des immateriellen Anlagevermögens						
22	+ Einz. aus Abgängen von Vermögensgegenständen des Finanzanlagevermögens						
	Einzahlungen aus Finanzierungstätigkeit						
31	+ Einz. aus der Aufnahme v. Krediten und wirtschaftlich vergleichbaren Vorgängen für Investitionen						
	Summe						
	Auszahlungen aus Investitionstätigkeit						
24	- Ausz. für den Erwerb von Grundstücken und Gebäuden						
25	- Ausz. für Baumaßnahmen	-20.000				-20.000	-20.000
26	- Ausz. für Investitionen in das sonstige Sachanlagevermögen und immaterielle Anlagevermögen davon: Ausz. aus gewährten Investitionszuweisungen und -zuschüssen					-100.000	-100.000
27	- Ausz. für Investitionen in das Finanzanlagevermögen						
	Auszahlungen aus Finanzierungstätigkeit						
32	- Ausz. für die Tilgung von Krediten und wirtschaftlich vergleichbaren Vorgängen für Investitionen						
	Summe	-20.000				-120.000	-120.000
	Saldo (Einzahlungen ./- Auszahlungen)	-20.000				-120.000	-120.000

Haushaltsplan Stadt Rauschenberg

Muster 9 zu § 4 Abs. 3

**Teilergebnishaushalt
Kostenstelle 126.1040 FW Josbach**

Stadt Rauschenberg

Produktbereich 02 Sicherheit und Ordnung
Produktgruppe 126 Brand- und Katastrophenschutz
Produkt 126.10 Brandschutz, Feuerwehren
Kostenstelle 126.1040 FW Josbach

		Haushaltsansatz			Ergebnis des Jahresabschlusses 2022
Nr.	Konten	Bezeichnung	2024	2023	
1	2	3	4	5	6
		Ordentliche Erträge			
01	50	Privatrechtliche Leistungsentgelte			
02	51	Öffentlich-rechtliche Leistungsentgelte			
03	548-549	Kostensersatzleistungen und -erstattungen			
04	52	Bestandsveränderungen und aktivierte Eigenleistungen			
05	55	Steuern und steuerähnliche Erträge einschl. Erträge aus gesetzlichen Umlagen			
06	547	Erträge aus Transferleistungen			
07	540-543	Erträge aus Zuweisungen und Zuschüssen für lfd. Zwecke und allgemeine Umlagen			
08	546	Erträge aus der Auflösung von Sonderposten aus Investitionszuweisungen, -zuschüssen und Investitionsbeiträgen	-1.031	-1.031	-1.030
09	53	Sonstige ordentliche Erträge			
10		Summe der ordentlichen Erträge (Nr. 1 bis 9)	-1.031	-1.031	-1.030
		Ordentliche Aufwendungen			
11	62, 63, 640-643, 647-649, 65	Personalaufwendungen			
12	644-646	Versorgungsaufwendungen			
13	60, 61, 67-69	Aufwendungen für Sach- und Dienstleistungen			3.047
14	66	Abschreibungen	8.558	8.557	5.139
15	71	Aufwendungen für Zuweisungen und Zuschüsse sowie besondere Finanzaufwendungen			
16	73	Steueraufwendungen einschl. Aufwendungen aus gesetzlichen Umlageverpflichtungen			
17	72	Transferaufwendungen			
18	70, 74, 76	Sonstige ordentliche Aufwendungen			
19		Summe der ordentlichen Aufwendungen (Nr. 11 bis 18)	8.558	8.557	8.186
20		Verwaltungsergebnis (Nr. 10 ./ Nr. 19)	7.527	7.526	7.156
21	56, 57	Finanzerträge			
22	77	Finanzaufwendungen			
23		Finanzergebnis (Nr. 21 bis Nr. 22)			
24		Ordentliches Ergebnis (Verwaltungsergebnis und Finanzergebnis Nr. 20 und Nr. 23)	7.527	7.526	7.156
25	59	Außerordentliche Erträge			
26	79	Außerordentliche Aufwendungen			
27		Außerordentliches Ergebnis (Nr. 25 ./ Nr. 26)			
28		Jahresergebnis vor internen Leistungsbeziehungen (ordentliches Ergebnis und außerordentliches Ergebnis Nr. 24 und Nr. 27)	7.527	7.526	7.156
29		Erlöse der internen Leistungsbeziehungen			

Haushaltsplan Stadt Rauschenberg

Muster 9 zu § 4 Abs. 3

**Teilergebnishaushalt
Kostenstelle 126.1040 FW Josbach**

Stadt Rauschenberg

		Haushaltsansatz			
Nr.	Konten	Bezeichnung	2024	2023	Ergebnis des Jahresabschlusses 2022
1	2	3	4	5	6
30		Kosten der internen Leistungsbeziehungen			
31		Ergebnis der internen Leistungsbeziehungen			
32		Jahresergebnis nach Internen Leistungsbeziehungen	7.527	7.526	7.156

Teilfinanzhaushalt Kostenstelle 126.1040 FW Josbach							
Stadt Rauschenberg							
Produktbereich	02	Sicherheit und Ordnung					
Produktgruppe	126	Brand- und Katastrophenschutz					
Produkt	126.10	Brandschutz, Feuerwehren					
Kostenstelle	126.1040	FW Josbach					
		Haushaltsansatz			Investitions- und Investitionsförderungsmaßnahmen		
Nr.	Bezeichnung	2024	Verpflichtungs-ermächtigungen	2023	Ergebnis des Jahresabschlusses 2022	Gesamtauszahlungsbedarf	davon bisher bereitgestellt
1	2	3	4	5	6	7	8
	Einzahlungen aus Investitionstätigkeit						
20	+ Einz. aus Investitionszuweis. und -zuschüssen sowie aus Investitionsbeiträgen						
21	+ Einz. aus Abgängen von Vermögensgegenständen des Sachanlagevermögens und des immateriellen Anlagevermögens						
22	+ Einz. aus Abgängen von Vermögensgegenständen des Finanzanlagevermögens						
	Einzahlungen aus Finanzierungstätigkeit						
31	+ Einz. aus der Aufnahme v. Krediten und wirtschaftlich vergleichbaren Vorgängen für Investitionen						
	Summe						
	Auszahlungen aus Investitionstätigkeit						
24	- Ausz. für den Erwerb von Grundstücken und Gebäuden						
25	- Ausz. für Baumaßnahmen					-10.000	-10.000
26	- Ausz. für Investitionen in das sonstige Sachanlagevermögen und immaterielle Anlagevermögen davon: Ausz. aus gewährten Investitionszuweisungen und -zuschüssen				-5.046	-90.000	-90.000
27	- Ausz. für Investitionen in das Finanzanlagevermögen						
	Auszahlungen aus Finanzierungstätigkeit						
32	- Ausz. für die Tilgung von Krediten und wirtschaftlich vergleichbaren Vorgängen für Investitionen						
	Summe				-5.046	-100.000	-100.000
	Saldo (Einzahlungen ./ Auszahlungen)				-5.046	-100.000	-100.000

Haushaltsplan Stadt Rauschenberg

Muster 9 zu § 4 Abs. 3

**Teilergebnishaushalt
Kostenstelle 126.1050 FW Rauschenberg**

Stadt Rauschenberg

Produktbereich	02	Sicherheit und Ordnung
Produktgruppe	126	Brand- und Katastrophenschutz
Produkt	126.10	Brandschutz, Feuerwehren
Kostenstelle	126.1050	FW Rauschenberg

		Haushaltsansatz			Ergebnis des Jahresabschlusses 2022
Nr.	Konten	Bezeichnung	2024	2023	
1	2	3	4	5	6
		Ordentliche Erträge			
01	50	Privatrechtliche Leistungsentgelte			
02	51	Öffentlich-rechtliche Leistungsentgelte			
03	548-549	Kostenersatzleistungen und -erstattungen			
04	52	Bestandsveränderungen und aktivierte Eigenleistungen			
05	55	Steuern und steuerähnliche Erträge einschl. Erträge aus gesetzlichen Umlagen			
06	547	Erträge aus Transferleistungen			
07	540-543	Erträge aus Zuweisungen und Zuschüssen für lfd. Zwecke und allgemeine Umlagen			
08	546	Erträge aus der Auflösung von Sonderposten aus Investitionszuweisungen, -zuschüssen und Investitionsbeiträgen	-12.618	-12.619	-12.619
09	53	Sonstige ordentliche Erträge			
10		Summe der ordentlichen Erträge (Nr. 1 bis 9)	-12.618	-12.619	-12.619
		Ordentliche Aufwendungen			
11	62, 63, 640-643, 647-649, 65	Personalaufwendungen	6.520	7.020	6.993
12	644-646	Versorgungsaufwendungen			
13	60, 61, 67-69	Aufwendungen für Sach- und Dienstleistungen			3.705
14	66	Abschreibungen	46.606	46.607	46.604
15	71	Aufwendungen für Zuweisungen und Zuschüsse sowie besondere Finanzaufwendungen			38
16	73	Steueraufwendungen einschl. Aufwendungen aus gesetzlichen Umlageverpflichtungen			
17	72	Transferaufwendungen			
18	70, 74, 76	Sonstige ordentliche Aufwendungen			
19		Summe der ordentlichen Aufwendungen (Nr. 11 bis 18)	53.126	53.627	57.339
20		Verwaltungsergebnis (Nr. 10 ./ Nr. 19)	40.508	41.008	44.720
21	56, 57	Finanzerträge			
22	77	Finanzaufwendungen			
23		Finanzergebnis (Nr. 21 bis Nr. 22)			
24		Ordentliches Ergebnis (Verwaltungsergebnis und Finanzergebnis Nr. 20 und Nr. 23)	40.508	41.008	44.720
25	59	Außerordentliche Erträge			
26	79	Außerordentliche Aufwendungen			
27		Außerordentliches Ergebnis (Nr. 25 ./ Nr. 26)			
28		Jahresergebnis vor internen Leistungsbeziehungen (ordentliches Ergebnis und außerordentliches Ergebnis Nr. 24 und Nr. 27)	40.508	41.008	44.720
29		Erlöse der internen Leistungsbeziehungen			

Haushaltsplan Stadt Rauschenberg

Muster 9 zu § 4 Abs. 3

**Teilergebnishaushalt
Kostenstelle 126.1050 FW Rauschenberg**

Stadt Rauschenberg

		Haushaltsansatz			
Nr.	Konten	Bezeichnung	2024	2023	Ergebnis des Jahresabschlusses 2022
1	2	3	4	5	6
30		Kosten der internen Leistungsbeziehungen			
31		Ergebnis der Internen Leistungsbeziehungen			
32		Jahresergebnis nach Internen Leistungsbeziehungen	40.508	41.008	44.720

Haushaltsplan Stadt Rauschenberg

Muster 10 zu § 4 Abs. 4

Teilfinanzhaushalt Kostenstelle 126.1050 FW Rauschenberg

Stadt Rauschenberg

Produktbereich	02	Sicherheit und Ordnung
Produktgruppe	126	Brand- und Katastrophenschutz
Produkt	126.10	Brandschutz, Feuerwehren
Kostenstelle	126.1050	FW Rauschenberg

		Haushaltsansatz			Investitions- und Investitionsförderungsmaßnahmen		
Nr.	Bezeichnung	2024	Verpflichtungs-ermächtigungen	2023	Ergebnis des Jahresabschlusses 2022	Gesamtauszahlungsbedarf	davon bisher bereitgestellt
1	2	3	4	5	6	7	8
	Einzahlungen aus Investitionstätigkeit						
20	+ Einz. aus Investitionszuweis. und -zuschüssen sowie aus Investitionsbeiträgen						
21	+ Einz. aus Abgängen von Vermögensgegenständen des Sachanlagevermögens und des immateriellen Anlagevermögens						
22	+ Einz. aus Abgängen von Vermögensgegenständen des Finanzanlagevermögens						
	Einzahlungen aus Finanzierungstätigkeit						
31	+ Einz. aus der Aufnahme v. Krediten und wirtschaftlich vergleichbaren Vorgängen für Investitionen						
	Summe						
	Auszahlungen aus Investitionstätigkeit						
24	- Ausz. für den Erwerb von Grundstücken und Gebäuden						
25	- Ausz. für Baumaßnahmen					-964.000	-964.000
26	- Ausz. für Investitionen in das sonstige Sachanlagevermögen und immaterielle Anlagevermögen davon: Ausz. aus gewährten Investitionszuweisungen und -zuschüssen					-435.000	-435.000
27	- Ausz. für Investitionen in das Finanzanlagevermögen						
	Auszahlungen aus Finanzierungstätigkeit						
32	- Ausz. für die Tilgung von Krediten und wirtschaftlich vergleichbaren Vorgängen für Investitionen						
	Summe					-1.399.000	-1.399.000
	Saldo (Einzahlungen ./ Auszahlungen)					-1.399.000	-1.399.000

Haushaltsplan Stadt Rauschenberg

Muster 9 zu § 4 Abs. 3

**Teilergebnishaushalt
Kostenstelle 126.1060 FW Schwabendorf**

Stadt Rauschenberg

Produktbereich	02	Sicherheit und Ordnung
Produktgruppe	126	Brand- und Katastrophenschutz
Produkt	126.10	Brandschutz, Feuerwehren
Kostenstelle	126.1060	FW Schwabendorf

		Haushaltsansatz			
Nr.	Konten	Bezeichnung	2024	2023	Ergebnis des Jahresabschlusses 2022
1	2	3	4	5	6
		Ordentliche Erträge			
01	50	Privatrechtliche Leistungsentgelte			
02	51	Öffentlich-rechtliche Leistungsentgelte			
03	548-549	Kostensatzleistungen und -erstattungen			
04	52	Bestandsveränderungen und aktivierte Eigenleistungen			
05	55	Steuern und steuerähnliche Erträge einschl. Erträge aus gesetzlichen Umlagen			
06	547	Erträge aus Transferleistungen			
07	540-543	Erträge aus Zuweisungen und Zuschüssen für lfd. Zwecke und allgemeine Umlagen			
08	546	Erträge aus der Auflösung von Sonderposten aus Investitionszuweisungen, -zuschüssen und Investitionsbeiträgen			
09	53	Sonstige ordentliche Erträge			
10		Summe der ordentlichen Erträge (Nr. 1 bis 9)			
		Ordentliche Aufwendungen			
11	62, 63, 640-643, 647-649, 65	Personalaufwendungen	1.455	830	703
12	644-646	Versorgungsaufwendungen			
13	60, 61, 67-69	Aufwendungen für Sach- und Dienstleistungen			1.066
14	66	Abschreibungen	7.695	7.324	3.241
15	71	Aufwendungen für Zuweisungen und Zuschüsse sowie besondere Finanzaufwendungen			
16	73	Steueraufwendungen einschl. Aufwendungen aus gesetzlichen Umlageverpflichtungen			
17	72	Transferaufwendungen			
18	70, 74, 76	Sonstige ordentliche Aufwendungen			
19		Summe der ordentlichen Aufwendungen (Nr. 11 bis 18)	9.150	8.154	5.010
20		Verwaltungsergebnis (Nr. 10 ./ Nr. 19)	9.150	8.154	5.010
21	56, 57	Finanzerträge			
22	77	Finanzaufwendungen			
23		Finanzergebnis (Nr. 21 bis Nr. 22)			
24		Ordentliches Ergebnis (Verwaltungsergebnis und Finanzergebnis Nr. 20 und Nr. 23)	9.150	8.154	5.010
25	59	Außerordentliche Erträge			
26	79	Außerordentliche Aufwendungen			
27		Außerordentliches Ergebnis (Nr. 25 ./ Nr. 26)			
28		Jahresergebnis vor internen Leistungsbeziehungen (ordentliches Ergebnis und außerordentliches Ergebnis Nr. 24 und Nr. 27)	9.150	8.154	5.010
29		Erlöse der internen Leistungsbeziehungen			

Haushaltsplan Stadt Rauschenberg

Muster 9 zu § 4 Abs. 3

Teilergebnishaushalt Kostenstelle 126.1060 FW Schwabendorf

Stadt Rauschenberg

		Haushaltsansatz			
Nr.	Konten	Bezeichnung	2024	2023	Ergebnis des Jahresabschlusses 2022
1	2	3	4	5	6
30		Kosten der internen Leistungsbeziehungen			
31		Ergebnis der internen Leistungsbeziehungen			
32		Jahresergebnis nach Internen Leistungsbeziehungen	9.150	8.154	5.010

**Teilfinanzhaushalt
Kostenstelle 126.1060 FW Schwabendorf**

Stadt Rauschenberg

Produktbereich	02	Sicherheit und Ordnung
Produktgruppe	126	Brand- und Katastrophenschutz
Produkt	126.10	Brandschutz, Feuerwehren
Kostenstelle	126.1060	FW Schwabendorf

		Haushaltsansatz				Investitions- und Investitionsförderungsmaßnahmen	
Nr.	Bezeichnung	2024	Verpflichtungs-ermächtigungen	2023	Ergebnis des Jahresabschlusses 2022	Gesamtauszahlungsbedarf	davon bisher bereitgestellt
1	2	3	4	5	6	7	8
	Einzahlungen aus Investitionstätigkeit						
20	+ Einz. aus Investitionszuweis. und -zuschüssen sowie aus Investitionsbeiträgen						
21	+ Einz. aus Abgängen von Vermögensgegenständen des Sachanlagevermögens und des immateriellen Anlagevermögens						
22	+ Einz. aus Abgängen von Vermögensgegenständen des Finanzanlagevermögens						
	Einzahlungen aus Finanzierungstätigkeit						
31	+ Einz. aus der Aufnahme v. Krediten und wirtschaftlich vergleichbaren Vorgängen für Investitionen						
	Summe						
	Auszahlungen aus Investitionstätigkeit						
24	- Ausz. für den Erwerb von Grundstücken und Gebäuden						
25	- Ausz. für Baumaßnahmen	-10.000		-40.000		-1.250.000	-50.000
26	- Ausz. für Investitionen in das sonstige Sachanlagevermögen und immaterielle Anlagevermögen davon: Ausz. aus gewährten Investitionszuweisungen und -zuschüssen					-8.500	-8.500
27	- Ausz. für Investitionen in das Finanzanlagevermögen						
	Auszahlungen aus Finanzierungstätigkeit						
32	- Ausz. für die Tilgung von Krediten und wirtschaftlich vergleichbaren Vorgängen für Investitionen						
	Summe	-10.000		-40.000		-1.258.500	-58.500
	Saldo (Einzahlungen ./ Auszahlungen)	-10.000		-40.000		-1.258.500	-58.500

Haushaltsplan Stadt Rauschenberg

Muster 9 zu § 4 Abs. 3

Teilergebnishaushalt
Kostenstelle 126.1070 FW allgemein

Stadt Rauschenberg

Produktbereich	02	Sicherheit und Ordnung
Produktgruppe	126	Brand- und Katastrophenschutz
Produkt	126.10	Brandschutz, Feuerwehren
Kostenstelle	126.1070	FW allgemein

		Haushaltsansatz			
Nr.	Konten	Bezeichnung	2024	2023	Ergebnis des Jahresabschlusses 2022
1	2	3	4	5	6
		Ordentliche Erträge			
01	50	Privatrechtliche Leistungsentgelte	-5.100	-5.020	-5.016
02	51	Öffentlich-rechtliche Leistungsentgelte	-6.300	-6.000	
03	548-549	Kostenersatzleistungen und -erstattungen			
04	52	Bestandsveränderungen und aktivierte Eigenleistungen			
05	55	Steuern und steuerähnliche Erträge einschl. Erträge aus gesetzlichen Umlagen			
06	547	Erträge aus Transferleistungen			
07	540-543	Erträge aus Zuweisungen und Zuschüssen für lfd. Zwecke und allgemeine Umlagen			
08	546	Erträge aus der Auflösung von Sonderposten aus Investitionszuweisungen, -zuschüssen und Investitionsbeiträgen	-6.977	-3.660	-4.442
09	53	Sonstige ordentliche Erträge	-2.900	-2.320	-2.223
10		Summe der ordentlichen Erträge (Nr. 1 bis 9)	-21.277	-17.000	-11.681
		Ordentliche Aufwendungen			
11	62, 63, 640-643, 647-649, 65	Personalaufwendungen	4.180	16.200	6.138
12	644-646	Versorgungsaufwendungen			
13	60, 61, 67-69	Aufwendungen für Sach- und Dienstleistungen	176.650	187.500	224.374
14	66	Abschreibungen	23.374	25.653	25.466
15	71	Aufwendungen für Zuweisungen und Zuschüsse sowie besondere Finanzaufwendungen	4.000	1.000	
16	73	Steueraufwendungen einschl. Aufwendungen aus gesetzlichen Umlageverpflichtungen			
17	72	Transferaufwendungen			
18	70, 74, 76	Sonstige ordentliche Aufwendungen	300	300	280
19		Summe der ordentlichen Aufwendungen (Nr. 11 bis 18)	208.504	230.653	256.258
20		Verwaltungsergebnis (Nr. 10 ./ Nr. 19)	187.227	213.653	244.577
21	56, 57	Finanzerträge			
22	77	Finanzaufwendungen			
23		Finanzergebnis (Nr. 21 bis Nr. 22)			
24		Ordentliches Ergebnis (Verwaltungsergebnis und Finanzergebnis Nr. 20 und Nr. 23)	187.227	213.653	244.577
25	59	Außerordentliche Erträge			
26	79	Außerordentliche Aufwendungen			1.400
27		Außerordentliches Ergebnis (Nr. 25 ./ Nr. 26)			1.400
28		Jahresergebnis vor internen Leistungsbeziehungen (ordentliches Ergebnis und außerordentliches Ergebnis Nr. 24 und Nr. 27)	187.227	213.653	245.977
29		Erlöse der internen Leistungsbeziehungen			

Haushaltsplan Stadt Rauschenberg

Muster 9 zu § 4 Abs. 3

Teilergebnishaushalt Kostenstelle 126.1070 FW allgemein

Stadt Rauschenberg

		Haushaltsansatz			
Nr.	Konten	Bezeichnung	2024	2023	Ergebnis des Jahresabschlusses 2022
1	2	3	4	5	6
30		Kosten der internen Leistungsbeziehungen	19.400	15.100	15.000
31		Ergebnis der Internen Leistungsbeziehungen	19.400	15.100	15.000
32		Jahresergebnis nach Internen Leistungsbeziehungen	206.627	228.753	260.977

Haushaltsplan Stadt Rauschenberg

Muster 10 zu § 4 Abs. 4

**Teilfinanzhaushalt
Kostenstelle 126.1070 FW allgemein**

Stadt Rauschenberg

Produktbereich	02	Sicherheit und Ordnung
Produktgruppe	126	Brand- und Katastrophenschutz
Produkt	126.10	Brandschutz, Feuerwehren
Kostenstelle	126.1070	FW allgemein

		Haushaltsansatz			Investitions- und Investitionsförderungsmaßnahmen		
Nr.	Bezeichnung	2024	Verpflichtungs-ermächtigungen	2023	Ergebnis des Jahresabschlusses 2022	Gesamtauszahlungsbedarf	davon bisher bereitgestellt
1	2	3	4	5	6	7	8
	Einzahlungen aus Investitionstätigkeit						
20	+ Einz. aus Investitionszuweis. und -zuschüssen sowie aus Investitionsbeiträgen				30.000		
21	+ Einz. aus Abgängen von Vermögensgegenständen des Sachanlagevermögens und des immateriellen Anlagevermögens						
22	+ Einz. aus Abgängen von Vermögensgegenständen des Finanzanlagevermögens						
	Einzahlungen aus Finanzierungstätigkeit						
31	+ Einz. aus der Aufnahme v. Krediten und wirtschaftlich vergleichbaren Vorgängen für Investitionen						
	Summe				30.000		
	Auszahlungen aus Investitionstätigkeit						
24	- Ausz. für den Erwerb von Grundstücken und Gebäuden						
25	- Ausz. für Baumaßnahmen				-87.195	-140.000	-140.000
26	- Ausz. für Investitionen in das sonstige Sachanlagevermögen und immaterielle Anlagevermögen	-132.000		-7.000		-270.000	-270.000
	davon: Ausz. aus gewährten Investitionszuweisungen und -zuschüssen	-41.000				-41.000	-41.000
27	- Ausz. für Investitionen in das Finanzanlagevermögen						
	Auszahlungen aus Finanzierungstätigkeit						
32	- Ausz. für die Tilgung von Krediten und wirtschaftlich vergleichbaren Vorgängen für Investitionen						
	Summe	-132.000		-7.000	-87.195	-410.000	-410.000
	Saldo (Einzahlungen ./- Auszahlungen)	-132.000		-7.000	-57.195	-410.000	-410.000

Haushaltsplan Stadt Rauschenberg

Muster 9 zu § 4 Abs. 3

**Teilergebnishaushalt
Kostenstelle 272.1020 Bücherei Bracht**

Stadt Rauschenberg

Produktbereich 04 Kultur und Wissenschaft
Produktgruppe 272 Büchereien
Produkt 272.10 Büchereien
Kostenstelle 272.1020 Bücherei Bracht

		Haushaltsansatz			Ergebnis des Jahresabschlusses 2022
Nr.	Konten	Bezeichnung	2024	2023	
1	2	3	4	5	6
		Ordentliche Erträge			
01	50	Privatrechtliche Leistungsentgelte			
02	51	Öffentlich-rechtliche Leistungsentgelte			
03	548-549	Kostensersatzleistungen und -erstattungen			
04	52	Bestandsveränderungen und aktivierte Eigenleistungen			
05	55	Steuern und steuerähnliche Erträge einschl. Erträge aus gesetzlichen Umlagen			
06	547	Erträge aus Transferleistungen			
07	540-543	Erträge aus Zuweisungen und Zuschüssen für lfd. Zwecke und allgemeine Umlagen			
08	546	Erträge aus der Auflösung von Sonderposten aus Investitionszuweisungen, -zuschüssen und Investitionsbeiträgen			
09	53	Sonstige ordentliche Erträge			
10		Summe der ordentlichen Erträge (Nr. 1 bis 9)			
		Ordentliche Aufwendungen			
11	62, 63, 640-643, 647-649, 65	Personalaufwendungen			
12	644-646	Versorgungsaufwendungen			
13	60, 61, 67-69	Aufwendungen für Sach- und Dienstleistungen	590	590	539
14	66	Abschreibungen			
15	71	Aufwendungen für Zuweisungen und Zuschüsse sowie besondere Finanzaufwendungen			
16	73	Steueraufwendungen einschl. Aufwendungen aus gesetzlichen Umlageverpflichtungen			
17	72	Transferaufwendungen			
18	70, 74, 76	Sonstige ordentliche Aufwendungen			
19		Summe der ordentlichen Aufwendungen (Nr. 11 bis 18)	590	590	539
20		Verwaltungsergebnis (Nr. 10 ./ Nr. 19)	590	590	539
21	56, 57	Finanzerträge			
22	77	Finanzaufwendungen			
23		Finanzergebnis (Nr. 21 bis Nr. 22)			
24		Ordentliches Ergebnis (Verwaltungsergebnis und Finanzergebnis Nr. 20 und Nr. 23)	590	590	539
25	59	Außerordentliche Erträge			
26	79	Außerordentliche Aufwendungen			
27		Außerordentliches Ergebnis (Nr. 25 ./ Nr. 26)			
28		Jahresergebnis vor internen Leistungsbeziehungen (ordentliches Ergebnis und außerordentliches Ergebnis Nr. 24 und Nr. 27)	590	590	539
29		Erlöse der internen Leistungsbeziehungen			

Haushaltsplan Stadt Rauschenberg

Muster 9 zu § 4 Abs. 3

**Teilergebnishaushalt
Kostenstelle 272.1020 Bücherei Bracht**

Stadt Rauschenberg

		Haushaltsansatz			
Nr.	Konten	Bezeichnung	2024	2023	Ergebnis des Jahresabschlusses 2022
1	2	3	4	5	6
30		Kosten der internen Leistungsbeziehungen			
31		Ergebnis der internen Leistungsbeziehungen			
32		Jahresergebnis nach Internen Leistungsbeziehungen	590	590	539

**Teilfinanzhaushalt
Kostenstelle 272.1020 Bücherei Bracht**

Stadt Rauschenberg

Produktbereich	04	Kultur und Wissenschaft
Produktgruppe	272	Büchereien
Produkt	272.10	Büchereien
Kostenstelle	272.1020	Bücherei Bracht

		Haushaltsansatz				Investitions- und Investitionsförderungsmaßnahmen	
Nr.	Bezeichnung	2024	Verpflichtungs-ermächtigungen	2023	Ergebnis des Jahresabschlusses 2022	Gesamtauszahlungsbedarf	davon bisher bereitgestellt
1	2	3	4	5	6	7	8
	Einzahlungen aus Investitionstätigkeit						
20	+ Einz. aus Investitionszuweis. und -zuschüssen sowie aus Investitionsbeiträgen						
21	+ Einz. aus Abgängen von Vermögensgegenständen des Sachanlagevermögens und des immateriellen Anlagevermögens						
22	+ Einz. aus Abgängen von Vermögensgegenständen des Finanzanlagevermögens						
	Einzahlungen aus Finanzierungstätigkeit						
31	+ Einz. aus der Aufnahme v. Krediten und wirtschaftlich vergleichbaren Vorgängen für Investitionen						
	Summe						
	Auszahlungen aus Investitionstätigkeit						
24	- Ausz. für den Erwerb von Grundstücken und Gebäuden						
25	- Ausz. für Baumaßnahmen						
26	- Ausz. für Investitionen in das sonstige Sachanlagevermögen und immaterielle Anlagevermögen davon: Ausz. aus gewährten Investitionszuweisungen und -zuschüssen						
27	- Ausz. für Investitionen in das Finanzanlagevermögen						
	Auszahlungen aus Finanzierungstätigkeit						
32	- Ausz. für die Tilgung von Krediten und wirtschaftlich vergleichbaren Vorgängen für Investitionen						
	Summe						
	Saldo (Einzahlungen ./ Auszahlungen)						

Haushaltsplan Stadt Rauschenberg

Muster 9 zu § 4 Abs. 3

Teilergebnishaushalt Kostenstelle 272.1040 Bücherei Josbach

Stadt Rauschenberg

Produktbereich	04	Kultur und Wissenschaft
Produktgruppe	272	Büchereien
Produkt	272.10	Büchereien
Kostenstelle	272.1040	Bücherei Josbach

		Haushaltsansatz			Ergebnis des Jahresabschlusses 2022
Nr.	Konten	Bezeichnung	2024	2023	
1	2	3	4	5	6
		Ordentliche Erträge			
01	50	Privatrechtliche Leistungsentgelte			
02	51	Öffentlich-rechtliche Leistungsentgelte			
03	548-549	Kostenersatzleistungen und -erstattungen			
04	52	Bestandsveränderungen und aktivierte Eigenleistungen			
05	55	Steuern und steuerähnliche Erträge einschl. Erträge aus gesetzlichen Umlagen			
06	547	Erträge aus Transferleistungen			
07	540-543	Erträge aus Zuweisungen und Zuschüssen für lfd. Zwecke und allgemeine Umlagen			
08	546	Erträge aus der Auflösung von Sonderposten aus Investitionszuweisungen, -zuschüssen und Investitionsbeiträgen			
09	53	Sonstige ordentliche Erträge			
10		Summe der ordentlichen Erträge (Nr. 1 bis 9)			
		Ordentliche Aufwendungen			
11	62, 63, 640-643, 647-649, 65	Personalaufwendungen			
12	644-646	Versorgungsaufwendungen			
13	60, 61, 67-69	Aufwendungen für Sach- und Dienstleistungen		590	
14	66	Abschreibungen			
15	71	Aufwendungen für Zuweisungen und Zuschüsse sowie besondere Finanzaufwendungen			
16	73	Steueraufwendungen einschl. Aufwendungen aus gesetzlichen Umlageverpflichtungen			
17	72	Transferaufwendungen			
18	70, 74, 76	Sonstige ordentliche Aufwendungen			
19		Summe der ordentlichen Aufwendungen (Nr. 11 bis 18)		590	
20		Verwaltungsergebnis (Nr. 10 ./ Nr. 19)		590	
21	56, 57	Finanzerträge			
22	77	Finanzaufwendungen			
23		Finanzergebnis (Nr. 21 bis Nr. 22)			
24		Ordentliches Ergebnis (Verwaltungsergebnis und Finanzergebnis Nr. 20 und Nr. 23)		590	
25	59	Außerordentliche Erträge			
26	79	Außerordentliche Aufwendungen			
27		Außerordentliches Ergebnis (Nr. 25 ./ Nr. 26)			
28		Jahresergebnis vor internen Leistungsbeziehungen (ordentliches Ergebnis und außerordentliches Ergebnis Nr. 24 und Nr. 27)		590	
29		Erlöse der internen Leistungsbeziehungen			

Haushaltsplan Stadt Rauschenberg

Muster 9 zu § 4 Abs. 3

**Teilergebnishaushalt
Kostenstelle 272.1040 Bücherei Josbach**

Stadt Rauschenberg

			Haushaltsansatz		
Nr.	Konten	Bezeichnung	2024	2023	Ergebnis des Jahresabschlusses 2022
1	2	3	4	5	6
30		Kosten der internen Leistungsbeziehungen			
31		Ergebnis der Internen Leistungsbeziehungen			
32		Jahresergebnis nach Internen Leistungsbeziehungen		590	

Haushaltsplan Stadt Rauschenberg

Muster 10 zu § 4 Abs. 4

Teilfinanzhaushalt Kostenstelle 272.1040 Bücherei Josbach

Stadt Rauschenberg

Produktbereich	04	Kultur und Wissenschaft
Produktgruppe	272	Büchereien
Produkt	272.10	Büchereien
Kostenstelle	272.1040	Bücherei Josbach

		Haushaltsansatz			Investitions- und Investitionsförderungsmaßnahmen		
Nr.	Bezeichnung	2024	Verpflichtungs-ermächtigungen	2023	Ergebnis des Jahresabschlusses 2022	Gesamtauszahlungsbedarf	davon bisher bereitgestellt
1	2	3	4	5	6	7	8
	Einzahlungen aus Investitionstätigkeit						
20	+ Einz. aus Investitionszuweis. und -zuschüssen sowie aus Investitionsbeiträgen						
21	+ Einz. aus Abgängen von Vermögensgegenständen des Sachanlagevermögens und des immateriellen Anlagevermögens						
22	+ Einz. aus Abgängen von Vermögensgegenständen des Finanzanlagevermögens						
	Einzahlungen aus Finanzierungstätigkeit						
31	+ Einz. aus der Aufnahme v. Krediten und wirtschaftlich vergleichbaren Vorgängen für Investitionen						
	Summe						
	Auszahlungen aus Investitionstätigkeit						
24	- Ausz. für den Erwerb von Grundstücken und Gebäuden						
25	- Ausz. für Baumaßnahmen						
26	- Ausz. für Investitionen in das sonstige Sachanlagevermögen und immaterielle Anlagevermögen davon: Ausz. aus gewährten Investitionszuweisungen und -zuschüssen						
27	- Ausz. für Investitionen in das Finanzanlagevermögen						
	Auszahlungen aus Finanzierungstätigkeit						
32	- Ausz. für die Tilgung von Krediten und wirtschaftlich vergleichbaren Vorgängen für Investitionen						
	Summe						
	Saldo (Einzahlungen ./ Auszahlungen)						

Haushaltsplan Stadt Rauschenberg

Muster 9 zu § 4 Abs. 3

Teilergebnishaushalt Kostenstelle 272.1050 Bücherei Rauschenberg

Stadt Rauschenberg

Produktbereich	04	Kultur und Wissenschaft
Produktgruppe	272	Büchereien
Produkt	272.10	Büchereien
Kostenstelle	272.1050	Bücherei Rauschenberg

		Haushaltsansatz			
Nr.	Konten	Bezeichnung	2024	2023	Ergebnis des Jahresabschlusses 2022
1	2	3	4	5	6
		Ordentliche Erträge			
01	50	Privatrechtliche Leistungsentgelte			
02	51	Öffentlich-rechtliche Leistungsentgelte			
03	548-549	Kostensersatzleistungen und -erstattungen			
04	52	Bestandsveränderungen und aktivierte Eigenleistungen			
05	55	Steuern und steuerähnliche Erträge einschl. Erträge aus gesetzlichen Umlagen			
06	547	Erträge aus Transferleistungen			
07	540-543	Erträge aus Zuweisungen und Zuschüssen für lfd. Zwecke und allgemeine Umlagen			
08	546	Erträge aus der Auflösung von Sonderposten aus Investitionszuweisungen, -zuschüssen und Investitionsbeiträgen			
09	53	Sonstige ordentliche Erträge			
10		Summe der ordentlichen Erträge (Nr. 1 bis 9)			
		Ordentliche Aufwendungen			
11	62, 63, 640-643, 647-649, 65	Personalaufwendungen			
12	644-646	Versorgungsaufwendungen			
13	60, 61, 67-69	Aufwendungen für Sach- und Dienstleistungen	5.350	4.760	4.120
14	66	Abschreibungen			
15	71	Aufwendungen für Zuweisungen und Zuschüsse sowie besondere Finanzaufwendungen			
16	73	Steueraufwendungen einschl. Aufwendungen aus gesetzlichen Umlageverpflichtungen			
17	72	Transferaufwendungen			
18	70, 74, 76	Sonstige ordentliche Aufwendungen			
19		Summe der ordentlichen Aufwendungen (Nr. 11 bis 18)	5.350	4.760	4.120
20		Verwaltungsergebnis (Nr. 10 ./ Nr. 19)	5.350	4.760	4.120
21	56, 57	Finanzerträge			
22	77	Finanzaufwendungen			
23		Finanzergebnis (Nr. 21 bis Nr. 22)			
24		Ordentliches Ergebnis (Verwaltungsergebnis und Finanzergebnis Nr. 20 und Nr. 23)	5.350	4.760	4.120
25	59	Außerordentliche Erträge			
26	79	Außerordentliche Aufwendungen			324
27		Außerordentliches Ergebnis (Nr. 25 ./ Nr. 26)			324
28		Jahresergebnis vor internen Leistungsbeziehungen (ordentliches Ergebnis und außerordentliches Ergebnis Nr. 24 und Nr. 27)	5.350	4.760	4.444
29		Erlöse der internen Leistungsbeziehungen			

Haushaltsplan Stadt Rauschenberg

Muster 9 zu § 4 Abs. 3

**Teilergebnishaushalt
Kostenstelle 272.1050 Bücherei Rauschenberg**

Stadt Rauschenberg

		Haushaltsansatz			
Nr.	Konten	Bezeichnung	2024	2023	Ergebnis des Jahresabschlusses 2022
1	2	3	4	5	6
30		Kosten der internen Leistungsbeziehungen			2.000
31		Ergebnis der internen Leistungsbeziehungen			2.000
32		Jahresergebnis nach Internen Leistungsbeziehungen	5.350	4.760	6.444

Teilfinanzhaushalt Kostenstelle 272.1050 Bücherei Rauschenberg							
Stadt Rauschenberg							
Produktbereich	04	Kultur und Wissenschaft					
Produktgruppe	272	Büchereien					
Produkt	272.10	Büchereien					
Kostenstelle	272.1050	Bücherei Rauschenberg					
		Haushaltsansatz			Investitions- und Investitionsförderungsmaßnahmen		
Nr.	Bezeichnung	2024	Verpflichtungs-ermächtigungen	2023	Ergebnis des Jahresabschlusses 2022	Gesamtauszahlungsbedarf	davon bisher bereitgestellt
1	2	3	4	5	6	7	8
	Einzahlungen aus Investitionstätigkeit						
20	+ Einz. aus Investitionszuweis. und -zuschüssen sowie aus Investitionsbeiträgen						
21	+ Einz. aus Abgängen von Vermögensgegenständen des Sachanlagevermögens und des immateriellen Anlagevermögens						
22	+ Einz. aus Abgängen von Vermögensgegenständen des Finanzanlagevermögens						
	Einzahlungen aus Finanzierungstätigkeit						
31	+ Einz. aus der Aufnahme v. Krediten und wirtschaftlich vergleichbaren Vorgängen für Investitionen						
	Summe						
	Auszahlungen aus Investitionstätigkeit						
24	- Ausz. für den Erwerb von Grundstücken und Gebäuden						
25	- Ausz. für Baumaßnahmen						
26	- Ausz. für Investitionen in das sonstige Sachanlagevermögen und immaterielle Anlagevermögen davon: Ausz. aus gewährten Investitionszuweisungen und -zuschüssen						
27	- Ausz. für Investitionen in das Finanzanlagevermögen						
	Auszahlungen aus Finanzierungstätigkeit						
32	- Ausz. für die Tilgung von Krediten und wirtschaftlich vergleichbaren Vorgängen für Investitionen						
	Summe						
	Saldo (Einzahlungen ./ Auszahlungen)						

Haushaltsplan Stadt Rauschenberg

Muster 9 zu § 4 Abs. 3

Teilergebnishaushalt Kostenstelle 272.1060 Bücherei Schwabendorf

Stadt Rauschenberg

Produktbereich	04	Kultur und Wissenschaft
Produktgruppe	272	Büchereien
Produkt	272.10	Büchereien
Kostenstelle	272.1060	Bücherei Schwabendorf

		Haushaltsansatz			
Nr.	Konten	Bezeichnung	2024	2023	Ergebnis des Jahresabschlusses 2022
1	2	3	4	5	6
		Ordentliche Erträge			
01	50	Privatrechtliche Leistungsentgelte			
02	51	Öffentlich-rechtliche Leistungsentgelte			
03	548-549	Kostenersatzleistungen und -erstattungen			
04	52	Bestandsveränderungen und aktivierte Eigenleistungen			
05	55	Steuern und steuerähnliche Erträge einschl. Erträge aus gesetzlichen Umlagen			
06	547	Erträge aus Transferleistungen			
07	540-543	Erträge aus Zuweisungen und Zuschüssen für lfd. Zwecke und allgemeine Umlagen			
08	546	Erträge aus der Auflösung von Sonderposten aus Investitionszuweisungen, -zuschüssen und Investitionsbeiträgen			
09	53	Sonstige ordentliche Erträge			
10		Summe der ordentlichen Erträge (Nr. 1 bis 9)			
		Ordentliche Aufwendungen			
11	62, 63, 640-643, 647-649, 65	Personalaufwendungen			
12	644-646	Versorgungsaufwendungen			
13	60, 61, 67-69	Aufwendungen für Sach- und Dienstleistungen	690	1.160	576
14	66	Abschreibungen			
15	71	Aufwendungen für Zuweisungen und Zuschüsse sowie besondere Finanzaufwendungen			
16	73	Steueraufwendungen einschl. Aufwendungen aus gesetzlichen Umlageverpflichtungen			
17	72	Transferaufwendungen			
18	70, 74, 76	Sonstige ordentliche Aufwendungen			
19		Summe der ordentlichen Aufwendungen (Nr. 11 bis 18)	690	1.160	576
20		Verwaltungsergebnis (Nr. 10 ./ Nr. 19)	690	1.160	576
21	56, 57	Finanzerträge			
22	77	Finanzaufwendungen			
23		Finanzergebnis (Nr. 21 bis Nr. 22)			
24		Ordentliches Ergebnis (Verwaltungsergebnis und Finanzergebnis Nr. 20 und Nr. 23)	690	1.160	576
25	59	Außerordentliche Erträge			
26	79	Außerordentliche Aufwendungen			
27		Außerordentliches Ergebnis (Nr. 25 ./ Nr. 26)			
28		Jahresergebnis vor internen Leistungsbeziehungen (ordentliches Ergebnis und außerordentliches Ergebnis Nr. 24 und Nr. 27)	690	1.160	576
29		Erlöse der internen Leistungsbeziehungen			

Haushaltsplan Stadt Rauschenberg

Muster 9 zu § 4 Abs. 3

**Teilergebnishaushalt
Kostenstelle 272.1060 Bücherei Schwabendorf**

Stadt Rauschenberg

			Haushaltsansatz		
Nr.	Konten	Bezeichnung	2024	2023	Ergebnis des Jahresabschlusses 2022
1	2	3	4	5	6
30		Kosten der internen Leistungsbeziehungen			
31		Ergebnis der Internen Leistungsbeziehungen			
32		Jahresergebnis nach Internen Leistungsbeziehungen	690	1.160	576

Haushaltsplan Stadt Rauschenberg

Muster 10 zu § 4 Abs. 4

Teilfinanzhaushalt Kostenstelle 272.1060 Bücherei Schwabendorf

Stadt Rauschenberg

Produktbereich	04	Kultur und Wissenschaft
Produktgruppe	272	Büchereien
Produkt	272.10	Büchereien
Kostenstelle	272.1060	Bücherei Schwabendorf

		Haushaltsansatz			Investitions- und Investitionsförderungsmaßnahmen		
Nr.	Bezeichnung	2024	Verpflichtungs-ermächtigungen	2023	Ergebnis des Jahres- abschlusses 2022	Gesamt- auszahlungs- bedarf	davon bisher bereitgestellt
1	2	3	4	5	6	7	8
	Einzahlungen aus Investitionstätigkeit						
20	+ Einz. aus Investitionszuweis. und -zuschüssen sowie aus Investitionsbeiträgen						
21	+ Einz. aus Abgängen von Vermögensgegenständen des Sachanlagevermögens und des immateriellen Anlagevermögens						
22	+ Einz. aus Abgängen von Vermögensgegenständen des Finanzanlagevermögens						
	Einzahlungen aus Finanzierungstätigkeit						
31	+ Einz. aus der Aufnahme v. Krediten und wirtschaftlich vergleichbaren Vorgängen für Investitionen						
	Summe						
	Auszahlungen aus Investitionstätigkeit						
24	- Ausz. für den Erwerb von Grundstücken und Gebäuden						
25	- Ausz. für Baumaßnahmen						
26	- Ausz. für Investitionen in das sonstige Sachanlagevermögen und immaterielle Anlagevermögen davon: Ausz. aus gewährten Investitionszuweisungen und -zuschüssen						
27	- Ausz. für Investitionen in das Finanzanlagevermögen						
	Auszahlungen aus Finanzierungstätigkeit						
32	- Ausz. für die Tilgung von Krediten und wirtschaftlich vergleichbaren Vorgängen für Investitionen						
	Summe						
	Saldo (Einzahlungen ./ Auszahlungen)						

Haushaltsplan Stadt Rauschenberg

Muster 9 zu § 4 Abs. 3

**Teilergebnishaushalt
Kostenstelle 281.1010 Heimat- und Kulturpflege**

Stadt Rauschenberg

Produktbereich	04	Kultur und Wissenschaft
Produktgruppe	281	Heimat- und Kulturpflege
Produkt	281.10	Heimat- und Kulturpflege
Kostenstelle	281.1010	Heimat- und Kulturpflege

		Haushaltsansatz			Ergebnis des Jahresabschlusses 2022
Nr.	Konten	Bezeichnung	2024	2023	
1	2	3	4	5	6
		Ordentliche Erträge			
01	50	Privatrechtliche Leistungsentgelte			
02	51	Öffentlich-rechtliche Leistungsentgelte			
03	548-549	Kostensersatzleistungen und -erstattungen			
04	52	Bestandsveränderungen und aktivierte Eigenleistungen			
05	55	Steuern und steuerähnliche Erträge einschl. Erträge aus gesetzlichen Umlagen			
06	547	Erträge aus Transferleistungen			
07	540-543	Erträge aus Zuweisungen und Zuschüssen für lfd. Zwecke und allgemeine Umlagen			
08	546	Erträge aus der Auflösung von Sonderposten aus Investitionszuweisungen, -zuschüssen und Investitionsbeiträgen	-1.023	-2.031	-2.030
09	53	Sonstige ordentliche Erträge			-9.455
10		Summe der ordentlichen Erträge (Nr. 1 bis 9)	-1.023	-2.031	-11.485
		Ordentliche Aufwendungen			
11	62, 63, 640-643, 647-649, 65	Personalaufwendungen			
12	644-646	Versorgungsaufwendungen			
13	60, 61, 67-69	Aufwendungen für Sach- und Dienstleistungen	1.540	840	17.101
14	66	Abschreibungen	3.748	6.333	7.003
15	71	Aufwendungen für Zuweisungen und Zuschüsse sowie besondere Finanzaufwendungen	2.100	2.100	1.909
16	73	Steueraufwendungen einschl. Aufwendungen aus gesetzlichen Umlageverpflichtungen			
17	72	Transferaufwendungen			
18	70, 74, 76	Sonstige ordentliche Aufwendungen			
19		Summe der ordentlichen Aufwendungen (Nr. 11 bis 18)	7.388	9.273	26.013
20		Verwaltungsergebnis (Nr. 10 ./ Nr. 19)	6.365	7.242	14.528
21	56, 57	Finanzerträge			
22	77	Finanzaufwendungen			
23		Finanzergebnis (Nr. 21 bis Nr. 22)			
24		Ordentliches Ergebnis (Verwaltungsergebnis und Finanzergebnis Nr. 20 und Nr. 23)	6.365	7.242	14.528
25	59	Außerordentliche Erträge			
26	79	Außerordentliche Aufwendungen			
27		Außerordentliches Ergebnis (Nr. 25 ./ Nr. 26)			
28		Jahresergebnis vor internen Leistungsbeziehungen (ordentliches Ergebnis und außerordentliches Ergebnis Nr. 24 und Nr. 27)	6.365	7.242	14.528
29		Erlöse der internen Leistungsbeziehungen			

Haushaltsplan Stadt Rauschenberg

Muster 9 zu § 4 Abs. 3

Teilergebnishaushalt Kostenstelle 281.1010 Heimat- und Kulturpflege

Stadt Rauschenberg

		Haushaltsansatz			
Nr.	Konten	Bezeichnung	2024	2023	Ergebnis des Jahresabschlusses 2022
1	2	3	4	5	6
30		Kosten der internen Leistungsbeziehungen	23.300	26.000	25.000
31		Ergebnis der internen Leistungsbeziehungen	23.300	26.000	25.000
32		Jahresergebnis nach Internen Leistungsbeziehungen	29.665	33.242	39.528

**Teilfinanzhaushalt
Kostenstelle 281.1010 Heimat- und Kulturpflege**

Stadt Rauschenberg

Produktbereich	04	Kultur und Wissenschaft
Produktgruppe	281	Heimat- und Kulturpflege
Produkt	281.10	Heimat- und Kulturpflege
Kostenstelle	281.1010	Heimat- und Kulturpflege

		Haushaltsansatz				Investitions- und Investitionsförderungsmaßnahmen	
Nr.	Bezeichnung	2024	Verpflichtungs-ermächtigungen	2023	Ergebnis des Jahresabschlusses 2022	Gesamtauszahlungsbedarf	davon bisher bereitgestellt
1	2	3	4	5	6	7	8
	Einzahlungen aus Investitionstätigkeit						
20	+ Einz. aus Investitionszuweis. und -zuschüssen sowie aus Investitionsbeiträgen						
21	+ Einz. aus Abgängen von Vermögensgegenständen des Sachanlagevermögens und des immateriellen Anlagevermögens						
22	+ Einz. aus Abgängen von Vermögensgegenständen des Finanzanlagevermögens						
	Einzahlungen aus Finanzierungstätigkeit						
31	+ Einz. aus der Aufnahme v. Krediten und wirtschaftlich vergleichbaren Vorgängen für Investitionen						
	Summe						
	Auszahlungen aus Investitionstätigkeit						
24	- Ausz. für den Erwerb von Grundstücken und Gebäuden						
25	- Ausz. für Baumaßnahmen						
26	- Ausz. für Investitionen in das sonstige Sachanlagevermögen und immaterielle Anlagevermögen davon: Ausz. aus gewährten Investitionszuweisungen und -zuschüssen						
27	- Ausz. für Investitionen in das Finanzanlagevermögen						
	Auszahlungen aus Finanzierungstätigkeit						
32	- Ausz. für die Tilgung von Krediten und wirtschaftlich vergleichbaren Vorgängen für Investitionen						
	Summe						
	Saldo (Einzahlungen ./ Auszahlungen)						

Haushaltsplan Stadt Rauschenberg

Muster 9 zu § 4 Abs. 3

Teilergebnishaushalt Kostenstelle 291.1010 Zuschüsse an Kirchengemeinden

Stadt Rauschenberg

Produktbereich	04	Kultur und Wissenschaft
Produktgruppe	291	Förderung von Kirchengemeinden
Produkt	291.10	Förderung von Kirchengemeinden
Kostenstelle	291.1010	Zuschüsse an Kirchengemeinden

		Haushaltsansatz			Ergebnis des Jahresabschlusses 2022
Nr.	Konten	Bezeichnung	2024	2023	
1	2	3	4	5	6
		Ordentliche Erträge			
01	50	Privatrechtliche Leistungsentgelte			
02	51	Öffentlich-rechtliche Leistungsentgelte			
03	548-549	Kostenersatzleistungen und -erstattungen			
04	52	Bestandsveränderungen und aktivierte Eigenleistungen			
05	55	Steuern und steuerähnliche Erträge einschl. Erträge aus gesetzlichen Umlagen			
06	547	Erträge aus Transferleistungen			
07	540-543	Erträge aus Zuweisungen und Zuschüssen für lfd. Zwecke und allgemeine Umlagen			
08	546	Erträge aus der Auflösung von Sonderposten aus Investitionszuweisungen, -zuschüssen und Investitionsbeiträgen			
09	53	Sonstige ordentliche Erträge			
10		Summe der ordentlichen Erträge (Nr. 1 bis 9)			
		Ordentliche Aufwendungen			
11	62, 63, 640-643, 647-649, 65	Personalaufwendungen			
12	644-646	Versorgungsaufwendungen			
13	60, 61, 67-69	Aufwendungen für Sach- und Dienstleistungen			
14	66	Abschreibungen			
15	71	Aufwendungen für Zuweisungen und Zuschüsse sowie besondere Finanzaufwendungen			
16	73	Steueraufwendungen einschl. Aufwendungen aus gesetzlichen Umlageverpflichtungen			
17	72	Transferaufwendungen			
18	70, 74, 76	Sonstige ordentliche Aufwendungen			
19		Summe der ordentlichen Aufwendungen (Nr. 11 bis 18)			
20		Verwaltungsergebnis (Nr. 10 ./ Nr. 19)			
21	56, 57	Finanzerträge			
22	77	Finanzaufwendungen			
23		Finanzergebnis (Nr. 21 bis Nr. 22)			
24		Ordentliches Ergebnis (Verwaltungsergebnis und Finanzergebnis Nr. 20 und Nr. 23)			
25	59	Außerordentliche Erträge			
26	79	Außerordentliche Aufwendungen			
27		Außerordentliches Ergebnis (Nr. 25 ./ Nr. 26)			
28		Jahresergebnis vor internen Leistungsbeziehungen (ordentliches Ergebnis und außerordentliches Ergebnis Nr. 24 und Nr. 27)			
29		Erlöse der internen Leistungsbeziehungen			

Teilergebnishaushalt
Kostenstelle 291.1010 Zuschüsse an Kirchengemeinden

Stadt Rauschenberg

		Haushaltsansatz			
Nr.	Konten	Bezeichnung	2024	2023	Ergebnis des Jahresabschlusses 2022
1	2	3	4	5	6
30		Kosten der internen Leistungsbeziehungen			
31		Ergebnis der Internen Leistungsbeziehungen			
32		Jahresergebnis nach Internen Leistungsbeziehungen			

Haushaltsplan Stadt Rauschenberg

Muster 10 zu § 4 Abs. 4

Teilfinanzhaushalt Kostenstelle 291.1010 Zuschüsse an Kirchengemeinden

Stadt Rauschenberg

Produktbereich	04	Kultur und Wissenschaft
Produktgruppe	291	Förderung von Kirchengemeinden
Produkt	291.10	Förderung von Kirchengemeinden
Kostenstelle	291.1010	Zuschüsse an Kirchengemeinden

		Haushaltsansatz			Investitions- und Investitionsförderungsmaßnahmen		
Nr.	Bezeichnung	2024	Verpflichtungs-ermächtigungen	2023	Ergebnis des Jahres- abschlusses 2022	Gesamt- auszahlungs- bedarf	davon bisher bereitgestellt
1	2	3	4	5	6	7	8
	Einzahlungen aus Investitionstätigkeit						
20	+ Einz. aus Investitionszuweis. und -zuschüssen sowie aus Investitionsbeiträgen						
21	+ Einz. aus Abgängen von Vermögensgegenständen des Sachanlagevermögens und des immateriellen Anlagevermögens						
22	+ Einz. aus Abgängen von Vermögensgegenständen des Finanzanlagevermögens						
	Einzahlungen aus Finanzierungstätigkeit						
31	+ Einz. aus der Aufnahme v. Krediten und wirtschaftlich vergleichbaren Vorgängen für Investitionen						
	Summe						
	Auszahlungen aus Investitionstätigkeit						
24	- Ausz. für den Erwerb von Grundstücken und Gebäuden						
25	- Ausz. für Baumaßnahmen						
26	- Ausz. für Investitionen in das sonstige Sachanlagevermögen und immaterielle Anlagevermögen davon: Ausz. aus gewährten Investitionszuweisungen und -zuschüssen						
27	- Ausz. für Investitionen in das Finanzanlagevermögen						
	Auszahlungen aus Finanzierungstätigkeit						
32	- Ausz. für die Tilgung von Krediten und wirtschaftlich vergleichbaren Vorgängen für Investitionen						
	Summe						
	Saldo (Einzahlungen ./ Auszahlungen)						

Haushaltsplan Stadt Rauschenberg

Muster 9 zu § 4 Abs. 3

Teilergebnishaushalt Kostenstelle 311.1010 Grundversorgung und Hilfen					
Stadt Rauschenberg					
Produktbereich		05	Soziale Leistungen		
Produktgruppe		311	Grundversorgung und Hilfen		
Produkt		311.10	Grundversorgung und Hilfen		
Kostenstelle		311.1010	Grundversorgung und Hilfen		
			Haushaltsansatz		
Nr.	Konten	Bezeichnung	2024	2023	Ergebnis des Jahresabschlusses 2022
1	2	3	4	5	6
Ordentliche Erträge					
01	50	Privatrechtliche Leistungsentgelte	-6.500	-5.000	-5.536
02	51	Öffentlich-rechtliche Leistungsentgelte			
03	548-549	Kostensersatzleistungen und -erstattungen			
04	52	Bestandsveränderungen und aktivierte Eigenleistungen			
05	55	Steuern und steuerähnliche Erträge einschl. Erträge aus gesetzlichen Umlagen			
06	547	Erträge aus Transferleistungen			
07	540-543	Erträge aus Zuweisungen und Zuschüssen für lfd. Zwecke und allgemeine Umlagen			
08	546	Erträge aus der Auflösung von Sonderposten aus Investitionszuweisungen, -zuschüssen und Investitionsbeiträgen			
09	53	Sonstige ordentliche Erträge			
10		Summe der ordentlichen Erträge (Nr. 1 bis 9)	-6.500	-5.000	-5.536
Ordentliche Aufwendungen					
11	62, 63, 640-643, 647-649, 65	Personalaufwendungen	9.680	8.300	7.983
12	644-646	Versorgungsaufwendungen			
13	60, 61, 67-69	Aufwendungen für Sach- und Dienstleistungen	5.440	5.455	6.713
14	66	Abschreibungen			
15	71	Aufwendungen für Zuweisungen und Zuschüsse sowie besondere Finanzaufwendungen			
16	73	Steueraufwendungen einschl. Aufwendungen aus gesetzlichen Umlageverpflichtungen			
17	72	Transferaufwendungen			
18	70, 74, 76	Sonstige ordentliche Aufwendungen			
19		Summe der ordentlichen Aufwendungen (Nr. 11 bis 18)	15.120	13.755	14.695
20		Verwaltungsergebnis (Nr. 10 ./ Nr. 19)	8.620	8.755	9.159
21	56, 57	Finanzerträge			
22	77	Finanzaufwendungen			
23		Finanzergebnis (Nr. 21 bis Nr. 22)			
24		Ordentliches Ergebnis (Verwaltungsergebnis und Finanzergebnis Nr. 20 und Nr. 23)	8.620	8.755	9.159
25	59	Außerordentliche Erträge			
26	79	Außerordentliche Aufwendungen			-17
27		Außerordentliches Ergebnis (Nr. 25 ./ Nr. 26)			-17
28		Jahresergebnis vor internen Leistungsbeziehungen (ordentliches Ergebnis und außerordentliches Ergebnis Nr. 24 und Nr. 27)	8.620	8.755	9.142
29		Erlöse der internen Leistungsbeziehungen			

Haushaltsplan Stadt Rauschenberg

Muster 9 zu § 4 Abs. 3

Teilergebnishaushalt Kostenstelle 311.1010 Grundversorgung und Hilfen

Stadt Rauschenberg

		Haushaltsansatz			
Nr.	Konten	Bezeichnung	2024	2023	Ergebnis des Jahresabschlusses 2022
1	2	3	4	5	6
30		Kosten der internen Leistungsbeziehungen			
31		Ergebnis der internen Leistungsbeziehungen			
32		Jahresergebnis nach Internen Leistungsbeziehungen	8.620	8.755	9.142

**Teilfinanzhaushalt
Kostenstelle 311.1010 Grundversorgung und Hilfen**

Stadt Rauschenberg

Produktbereich	05	Soziale Leistungen
Produktgruppe	311	Grundversorgung und Hilfen
Produkt	311.10	Grundversorgung und Hilfen
Kostenstelle	311.1010	Grundversorgung und Hilfen

		Haushaltsansatz				Investitions- und Investitionsförderungsmaßnahmen	
Nr.	Bezeichnung	2024	Verpflichtungs-ermächtigungen	2023	Ergebnis des Jahresabschlusses 2022	Gesamtauszahlungsbedarf	davon bisher bereitgestellt
1	2	3	4	5	6	7	8
	Einzahlungen aus Investitionstätigkeit						
20	+ Einz. aus Investitionszuweis. und -zuschüssen sowie aus Investitionsbeiträgen						
21	+ Einz. aus Abgängen von Vermögensgegenständen des Sachanlagevermögens und des immateriellen Anlagevermögens						
22	+ Einz. aus Abgängen von Vermögensgegenständen des Finanzanlagevermögens						
	Einzahlungen aus Finanzierungstätigkeit						
31	+ Einz. aus der Aufnahme v. Krediten und wirtschaftlich vergleichbaren Vorgängen für Investitionen						
	Summe						
	Auszahlungen aus Investitionstätigkeit						
24	- Ausz. für den Erwerb von Grundstücken und Gebäuden						
25	- Ausz. für Baumaßnahmen						
26	- Ausz. für Investitionen in das sonstige Sachanlagevermögen und immaterielle Anlagevermögen davon: Ausz. aus gewährten Investitionszuweisungen und -zuschüssen						
27	- Ausz. für Investitionen in das Finanzanlagevermögen						
	Auszahlungen aus Finanzierungstätigkeit						
32	- Ausz. für die Tilgung von Krediten und wirtschaftlich vergleichbaren Vorgängen für Investitionen						
	Summe						
	Saldo (Einzahlungen ./ Auszahlungen)						

Haushaltsplan Stadt Rauschenberg

Muster 9 zu § 4 Abs. 3

Teilergebnishaushalt Kostenstelle 351.1010 Seniorenangelegenheiten

Stadt Rauschenberg

Produktbereich	05	Soziale Leistungen
Produktgruppe	351	Sonstige soziale Hilfen und Leistungen
Produkt	351.10	Seniorenangelegenheiten
Kostenstelle	351.1010	Seniorenangelegenheiten

		Haushaltsansatz			
Nr.	Konten	Bezeichnung	2024	2023	Ergebnis des Jahresabschlusses 2022
1	2	3	4	5	6
		Ordentliche Erträge			
01	50	Privatrechtliche Leistungsentgelte			
02	51	Öffentlich-rechtliche Leistungsentgelte			
03	548-549	Kostenersatzleistungen und -erstattungen			
04	52	Bestandsveränderungen und aktivierte Eigenleistungen			
05	55	Steuern und steuerähnliche Erträge einschl. Erträge aus gesetzlichen Umlagen			
06	547	Erträge aus Transferleistungen			
07	540-543	Erträge aus Zuweisungen und Zuschüssen für lfd. Zwecke und allgemeine Umlagen		-2.200	
08	546	Erträge aus der Auflösung von Sonderposten aus Investitionszuweisungen, -zuschüssen und Investitionsbeiträgen	-4.152	-4.152	-4.151
09	53	Sonstige ordentliche Erträge			
10		Summe der ordentlichen Erträge (Nr. 1 bis 9)	-4.152	-6.352	-4.151
		Ordentliche Aufwendungen			
11	62, 63, 640-643, 647-649, 65	Personalaufwendungen			
12	644-646	Versorgungsaufwendungen			
13	60, 61, 67-69	Aufwendungen für Sach- und Dienstleistungen	1.000	4.000	1.399
14	66	Abschreibungen	3.640	3.640	3.640
15	71	Aufwendungen für Zuweisungen und Zuschüsse sowie besondere Finanzaufwendungen			
16	73	Steueraufwendungen einschl. Aufwendungen aus gesetzlichen Umlageverpflichtungen			
17	72	Transferaufwendungen			
18	70, 74, 76	Sonstige ordentliche Aufwendungen			
19		Summe der ordentlichen Aufwendungen (Nr. 11 bis 18)	4.640	7.640	5.039
20		Verwaltungsergebnis (Nr. 10 ./ Nr. 19)	488	1.288	888
21	56, 57	Finanzerträge			
22	77	Finanzaufwendungen			
23		Finanzergebnis (Nr. 21 bis Nr. 22)			
24		Ordentliches Ergebnis (Verwaltungsergebnis und Finanzergebnis Nr. 20 und Nr. 23)	488	1.288	888
25	59	Außerordentliche Erträge			
26	79	Außerordentliche Aufwendungen			
27		Außerordentliches Ergebnis (Nr. 25 ./ Nr. 26)			
28		Jahresergebnis vor internen Leistungsbeziehungen (ordentliches Ergebnis und außerordentliches Ergebnis Nr. 24 und Nr. 27)	488	1.288	888
29		Erlöse der internen Leistungsbeziehungen			

**Teilergebnishaushalt
Kostenstelle 351.1010 Seniorenangelegenheiten**

Stadt Rauschenberg

		Haushaltsansatz			
Nr.	Konten	Bezeichnung	2024	2023	Ergebnis des Jahresabschlusses 2022
1	2	3	4	5	6
30		Kosten der internen Leistungsbeziehungen	8.000	7.300	9.000
31		Ergebnis der internen Leistungsbeziehungen	8.000	7.300	9.000
32		Jahresergebnis nach internen Leistungsbeziehungen	8.488	8.588	9.888

Haushaltsplan Stadt Rauschenberg

Muster 10 zu § 4 Abs. 4

**Teilfinanzhaushalt
Kostenstelle 351.1010 Seniorenangelegenheiten**

Stadt Rauschenberg

Produktbereich	05	Soziale Leistungen
Produktgruppe	351	Sonstige soziale Hilfen und Leistungen
Produkt	351.10	Seniorenangelegenheiten
Kostenstelle	351.1010	Seniorenangelegenheiten

		Haushaltsansatz			Investitions- und Investitionsförderungsmaßnahmen		
Nr.	Bezeichnung	2024	Verpflichtungs-ermächtigungen	2023	Ergebnis des Jahresabschlusses 2022	Gesamtauszahlungsbedarf	davon bisher bereitgestellt
1	2	3	4	5	6	7	8
	Einzahlungen aus Investitionstätigkeit						
20	+ Einz. aus Investitionszuweis. und -zuschüssen sowie aus Investitionsbeiträgen						
21	+ Einz. aus Abgängen von Vermögensgegenständen des Sachanlagevermögens und des immateriellen Anlagevermögens						
22	+ Einz. aus Abgängen von Vermögensgegenständen des Finanzanlagevermögens						
	Einzahlungen aus Finanzierungstätigkeit						
31	+ Einz. aus der Aufnahme v. Krediten und wirtschaftlich vergleichbaren Vorgängen für Investitionen						
	Summe						
	Auszahlungen aus Investitionstätigkeit						
24	- Ausz. für den Erwerb von Grundstücken und Gebäuden						
25	- Ausz. für Baumaßnahmen					-40.000	-40.000
26	- Ausz. für Investitionen in das sonstige Sachanlagevermögen und immaterielle Anlagevermögen davon: Ausz. aus gewährten Investitionszuweisungen und -zuschüssen						
27	- Ausz. für Investitionen in das Finanzanlagevermögen						
	Auszahlungen aus Finanzierungstätigkeit						
32	- Ausz. für die Tilgung von Krediten und wirtschaftlich vergleichbaren Vorgängen für Investitionen						
	Summe					-40.000	-40.000
	Saldo (Einzahlungen ./ Auszahlungen)					-40.000	-40.000

**Teilergebnishaushalt
Kostenstelle 361.1020 Betreute Grundschule Bracht**

Stadt Rauschenberg

Produktbereich	06	Kinder-/Jugend- und Familienhilfe
Produktgruppe	361	Förderung von Kindern in Tageseinrichtungen
Produkt	361.10	Betreute Grundschule, Integration
Kostenstelle	361.1020	Betreute Grundschule Bracht

		Haushaltsansatz			Ergebnis des Jahresabschlusses 2022
Nr.	Konten	Bezeichnung	2024	2023	
1	2	3	4	5	6
		Ordentliche Erträge			
01	50	Privatrechtliche Leistungsentgelte			
02	51	Öffentlich-rechtliche Leistungsentgelte	-33.000	-33.000	-25.669
03	548-549	Kostensatzleistungen und -erstattungen			
04	52	Bestandsveränderungen und aktivierte Eigenleistungen			
05	55	Steuern und steuerähnliche Erträge einschl. Erträge aus gesetzlichen Umlagen			
06	547	Erträge aus Transferleistungen			
07	540-543	Erträge aus Zuweisungen und Zuschüssen für lfd. Zwecke und allgemeine Umlagen	-18.000	-17.000	-14.875
08	546	Erträge aus der Auflösung von Sonderposten aus Investitionszuweisungen, -zuschüssen und Investitionsbeiträgen			-4.000
09	53	Sonstige ordentliche Erträge	-13.000	-14.700	-12.572
10		Summe der ordentlichen Erträge (Nr. 1 bis 9)	-64.000	-64.700	-57.116
		Ordentliche Aufwendungen			
11	62, 63, 640-643, 647-649, 65	Personalaufwendungen	99.800	108.700	24.765
12	644-646	Versorgungsaufwendungen			
13	60, 61, 67-69	Aufwendungen für Sach- und Dienstleistungen	9.500	9.500	7.906
14	66	Abschreibungen			7.000
15	71	Aufwendungen für Zuweisungen und Zuschüsse sowie besondere Finanzaufwendungen			
16	73	Steueraufwendungen einschl. Aufwendungen aus gesetzlichen Umlageverpflichtungen			
17	72	Transferaufwendungen			
18	70, 74, 76	Sonstige ordentliche Aufwendungen			
19		Summe der ordentlichen Aufwendungen (Nr. 11 bis 18)	109.300	118.200	39.671
20		Verwaltungsergebnis (Nr. 10 ./ Nr. 19)	45.300	53.500	-17.445
21	56, 57	Finanzerträge			
22	77	Finanzaufwendungen			
23		Finanzergebnis (Nr. 21 bis Nr. 22)			
24		Ordentliches Ergebnis (Verwaltungsergebnis und Finanzergebnis Nr. 20 und Nr. 23)	45.300	53.500	-17.445
25	59	Außerordentliche Erträge			
26	79	Außerordentliche Aufwendungen			
27		Außerordentliches Ergebnis (Nr. 25 ./ Nr. 26)			
28		Jahresergebnis vor internen Leistungsbeziehungen (ordentliches Ergebnis und außerordentliches Ergebnis Nr. 24 und Nr. 27)	45.300	53.500	-17.445
29		Erlöse der internen Leistungsbeziehungen			

Haushaltsplan Stadt Rauschenberg

Muster 9 zu § 4 Abs. 3

Teilergebnishaushalt Kostenstelle 361.1020 Betreute Grundschule Bracht

Stadt Rauschenberg

		Haushaltsansatz			
Nr.	Konten	Bezeichnung	2024	2023	Ergebnis des Jahresabschlusses 2022
1	2	3	4	5	6
30		Kosten der internen Leistungsbeziehungen	1.700	2.700	6.000
31		Ergebnis der internen Leistungsbeziehungen	1.700	2.700	6.000
32		Jahresergebnis nach Internen Leistungsbeziehungen	47.000	56.200	-11.445

**Teilfinanzhaushalt
Kostenstelle 361.1020 Betreute Grundschule Bracht**

Stadt Rauschenberg

Produktbereich	06	Kinder-/Jugend- und Familienhilfe
Produktgruppe	361	Förderung von Kindern in Tageseinrichtungen
Produkt	361.10	Betreute Grundschule, Integration
Kostenstelle	361.1020	Betreute Grundschule Bracht

		Haushaltsansatz				Investitions- und Investitionsförderungsmaßnahmen	
Nr.	Bezeichnung	2024	Verpflichtungs-ermächtigungen	2023	Ergebnis des Jahresabschlusses 2022	Gesamtauszahlungsbedarf	davon bisher bereitgestellt
1	2	3	4	5	6	7	8
	Einzahlungen aus Investitionstätigkeit						
20	+ Einz. aus Investitionszuweis. und -zuschüssen sowie aus Investitionsbeiträgen						
21	+ Einz. aus Abgängen von Vermögensgegenständen des Sachanlagevermögens und des immateriellen Anlagevermögens						
22	+ Einz. aus Abgängen von Vermögensgegenständen des Finanzanlagevermögens						
	Einzahlungen aus Finanzierungstätigkeit						
31	+ Einz. aus der Aufnahme v. Krediten und wirtschaftlich vergleichbaren Vorgängen für Investitionen						
	Summe						
	Auszahlungen aus Investitionstätigkeit						
24	- Ausz. für den Erwerb von Grundstücken und Gebäuden						
25	- Ausz. für Baumaßnahmen						
26	- Ausz. für Investitionen in das sonstige Sachanlagevermögen und immaterielle Anlagevermögen davon: Ausz. aus gewährten Investitionszuweisungen und -zuschüssen						
27	- Ausz. für Investitionen in das Finanzanlagevermögen						
	Auszahlungen aus Finanzierungstätigkeit						
32	- Ausz. für die Tilgung von Krediten und wirtschaftlich vergleichbaren Vorgängen für Investitionen						
	Summe						
	Saldo (Einzahlungen ./ Auszahlungen)						

Haushaltsplan Stadt Rauschenberg

Muster 9 zu § 4 Abs. 3

Teilergebnishaushalt Kostenstelle 361.1021 Integrationsmaßnahmen

Stadt Rauschenberg

Produktbereich	06	Kinder-/Jugend- und Familienhilfe
Produktgruppe	361	Förderung von Kindern in Tageseinrichtungen
Produkt	361.10	Betreute Grundschule, Integration
Kostenstelle	361.1021	Integrationsmaßnahmen

		Haushaltsansatz			
Nr.	Konten	Bezeichnung	2024	2023	Ergebnis des Jahresabschlusses 2022
1	2	3	4	5	6
		Ordentliche Erträge			
01	50	Privatrechtliche Leistungsentgelte			
02	51	Öffentlich-rechtliche Leistungsentgelte			
03	548-549	Kostenersatzleistungen und -erstattungen			
04	52	Bestandsveränderungen und aktivierte Eigenleistungen			
05	55	Steuern und steuerähnliche Erträge einschl. Erträge aus gesetzlichen Umlagen			
06	547	Erträge aus Transferleistungen			
07	540-543	Erträge aus Zuweisungen und Zuschüssen für lfd. Zwecke und allgemeine Umlagen			
08	546	Erträge aus der Auflösung von Sonderposten aus Investitionszuweisungen, -zuschüssen und Investitionsbeiträgen			
09	53	Sonstige ordentliche Erträge			
10		Summe der ordentlichen Erträge (Nr. 1 bis 9)			
		Ordentliche Aufwendungen			
11	62, 63, 640-643, 647-649, 65	Personalaufwendungen			
12	644-646	Versorgungsaufwendungen			
13	60, 61, 67-69	Aufwendungen für Sach- und Dienstleistungen			
14	66	Abschreibungen			
15	71	Aufwendungen für Zuweisungen und Zuschüsse sowie besondere Finanzaufwendungen			
16	73	Steueraufwendungen einschl. Aufwendungen aus gesetzlichen Umlageverpflichtungen			
17	72	Transferaufwendungen			
18	70, 74, 76	Sonstige ordentliche Aufwendungen			
19		Summe der ordentlichen Aufwendungen (Nr. 11 bis 18)			
20		Verwaltungsergebnis (Nr. 10 ./ Nr. 19)			
21	56, 57	Finanzerträge			
22	77	Finanzaufwendungen			
23		Finanzergebnis (Nr. 21 bis Nr. 22)			
24		Ordentliches Ergebnis (Verwaltungsergebnis und Finanzergebnis Nr. 20 und Nr. 23)			
25	59	Außerordentliche Erträge			
26	79	Außerordentliche Aufwendungen			
27		Außerordentliches Ergebnis (Nr. 25 ./ Nr. 26)			
28		Jahresergebnis vor internen Leistungsbeziehungen (ordentliches Ergebnis und außerordentliches Ergebnis Nr. 24 und Nr. 27)			
29		Erlöse der internen Leistungsbeziehungen			

**Teilergebnishaushalt
Kostenstelle 361.1021 Integrationsmaßnahmen**

Stadt Rauschenberg

		Haushaltsansatz			
Nr.	Konten	Bezeichnung	2024	2023	Ergebnis des Jahresabschlusses 2022
1	2	3	4	5	6
30		Kosten der internen Leistungsbeziehungen			
31		Ergebnis der Internen Leistungsbeziehungen			
32		Jahresergebnis nach Internen Leistungsbeziehungen			

Haushaltsplan Stadt Rauschenberg

Muster 10 zu § 4 Abs. 4

Teilfinanzhaushalt Kostenstelle 361.1021 Integrationsmaßnahmen

Stadt Rauschenberg

Produktbereich	06	Kinder-/Jugend- und Familienhilfe
Produktgruppe	361	Förderung von Kindern in Tageseinrichtungen
Produkt	361.10	Betreute Grundschule, Integration
Kostenstelle	361.1021	Integrationsmaßnahmen

		Haushaltsansatz			Investitions- und Investitionsförderungsmaßnahmen		
Nr.	Bezeichnung	2024	Verpflichtungs-ermächtigungen	2023	Ergebnis des Jahres- abschlusses 2022	Gesamt- auszahlungs- bedarf	davon bisher bereitgestellt
1	2	3	4	5	6	7	8
	Einzahlungen aus Investitionstätigkeit						
20	+ Einz. aus Investitionszuweis. und -zuschüssen sowie aus Investitionsbeiträgen						
21	+ Einz. aus Abgängen von Vermögensgegenständen des Sachanlagevermögens und des immateriellen Anlagevermögens						
22	+ Einz. aus Abgängen von Finanzanlagevermögens						
	Einzahlungen aus Finanzierungstätigkeit						
31	+ Einz. aus der Aufnahme v. Krediten und wirtschaftlich vergleichbaren Vorgängen für Investitionen						
	Summe						
	Auszahlungen aus Investitionstätigkeit						
24	- Ausz. für den Erwerb von Grundstücken und Gebäuden						
25	- Ausz. für Baumaßnahmen						
26	- Ausz. für Investitionen in das sonstige Sachanlagevermögen und immaterielle Anlagevermögen davon: Ausz. aus gewährten Investitionszuweisungen und -zuschüssen						
27	- Ausz. für Investitionen in das Finanzanlagevermögen						
	Auszahlungen aus Finanzierungstätigkeit						
32	- Ausz. für die Tilgung von Krediten und wirtschaftlich vergleichbaren Vorgängen für Investitionen						
	Summe						
	Saldo (Einzahlungen ./ Auszahlungen)						

Haushaltsplan Stadt Rauschenberg

Muster 9 zu § 4 Abs. 3

**Teilergebnishaushalt
Kostenstelle 361.1030 Kita Storchennest**

Stadt Rauschenberg

Produktbereich 06 Kinder-/Jugend- und Familienhilfe
Produktgruppe 361 Förderung von Kindern in Tageseinrichtungen
Produkt 361.10 Betreute Grundschule, Integration
Kostenstelle 361.1030 Kita Storchennest

		Haushaltsansatz			Ergebnis des Jahresabschlusses 2022
Nr.	Konten	Bezeichnung	2024	2023	
1	2	3	4	5	6
		Ordentliche Erträge			
01	50	Privatrechtliche Leistungsentgelte			
02	51	Öffentlich-rechtliche Leistungsentgelte			
03	548-549	Kostensatzleistungen und -erstattungen		-28.000	
04	52	Bestandsveränderungen und aktivierte Eigenleistungen			
05	55	Steuern und steuerähnliche Erträge einschl. Erträge aus gesetzlichen Umlagen			
06	547	Erträge aus Transferleistungen			
07	540-543	Erträge aus Zuweisungen und Zuschüssen für lfd. Zwecke und allgemeine Umlagen	-80.000	-50.000	-90.048
08	546	Erträge aus der Auflösung von Sonderposten aus Investitionszuweisungen, -zuschüssen und Investitionsbeiträgen			
09	53	Sonstige ordentliche Erträge	-55.000	-14.000	-51.321
10		Summe der ordentlichen Erträge (Nr. 1 bis 9)	-135.000	-92.000	-141.369
		Ordentliche Aufwendungen			
11	62, 63, 640-643, 647-649, 65	Personalaufwendungen			63.677
12	644-646	Versorgungsaufwendungen			
13	60, 61, 67-69	Aufwendungen für Sach- und Dienstleistungen	209.600	168.800	92.535
14	66	Abschreibungen			
15	71	Aufwendungen für Zuweisungen und Zuschüsse sowie besondere Finanzaufwendungen			
16	73	Steueraufwendungen einschl. Aufwendungen aus gesetzlichen Umlageverpflichtungen			
17	72	Transferaufwendungen			
18	70, 74, 76	Sonstige ordentliche Aufwendungen			
19		Summe der ordentlichen Aufwendungen (Nr. 11 bis 18)	209.600	168.800	156.212
20		Verwaltungsergebnis (Nr. 10 ./ Nr. 19)	74.600	76.800	14.843
21	56, 57	Finanzerträge			
22	77	Finanzaufwendungen			
23		Finanzergebnis (Nr. 21 bis Nr. 22)			
24		Ordentliches Ergebnis (Verwaltungsergebnis und Finanzergebnis Nr. 20 und Nr. 23)	74.600	76.800	14.843
25	59	Außerordentliche Erträge			
26	79	Außerordentliche Aufwendungen			-3
27		Außerordentliches Ergebnis (Nr. 25 ./ Nr. 26)			-3
28		Jahresergebnis vor internen Leistungsbeziehungen (ordentliches Ergebnis und außerordentliches Ergebnis Nr. 24 und Nr. 27)	74.600	76.800	14.840
29		Erlöse der internen Leistungsbeziehungen			

Haushaltsplan Stadt Rauschenberg

Muster 9 zu § 4 Abs. 3

Teilergebnishaushalt Kostenstelle 361.1030 Kita Storchennest

Stadt Rauschenberg

		Haushaltsansatz			
Nr.	Konten	Bezeichnung	2024	2023	Ergebnis des Jahresabschlusses 2022
1	2	3	4	5	6
30		Kosten der internen Leistungsbeziehungen	500	500	500
31		Ergebnis der internen Leistungsbeziehungen	500	500	500
32		Jahresergebnis nach Internen Leistungsbeziehungen	75.100	77.300	15.340

**Teilfinanzhaushalt
Kostenstelle 361.1030 Kita Storchennest**

Stadt Rauschenberg

Produktbereich	06	Kinder-/Jugend- und Familienhilfe
Produktgruppe	361	Förderung von Kindern in Tageseinrichtungen
Produkt	361.10	Betreute Grundschule, Integration
Kostenstelle	361.1030	Kita Storchennest

		Haushaltsansatz				Investitions- und Investitionsförderungsmaßnahmen	
Nr.	Bezeichnung	2024	Verpflichtungs-ermächtigungen	2023	Ergebnis des Jahresabschlusses 2022	Gesamtauszahlungsbedarf	davon bisher bereitgestellt
1	2	3	4	5	6	7	8
	Einzahlungen aus Investitionstätigkeit						
20	+ Einz. aus Investitionszuweis. und -zuschüssen sowie aus Investitionsbeiträgen						
21	+ Einz. aus Abgängen von Vermögensgegenständen des Sachanlagevermögens und des immateriellen Anlagevermögens						
22	+ Einz. aus Abgängen von Vermögensgegenständen des Finanzanlagevermögens						
	Einzahlungen aus Finanzierungstätigkeit						
31	+ Einz. aus der Aufnahme v. Krediten und wirtschaftlich vergleichbaren Vorgängen für Investitionen						
	Summe						
	Auszahlungen aus Investitionstätigkeit						
24	- Ausz. für den Erwerb von Grundstücken und Gebäuden						
25	- Ausz. für Baumaßnahmen						
26	- Ausz. für Investitionen in das sonstige Sachanlagevermögen und immaterielle Anlagevermögen davon: Ausz. aus gewährten Investitionszuweisungen und -zuschüssen						
27	- Ausz. für Investitionen in das Finanzanlagevermögen						
	Auszahlungen aus Finanzierungstätigkeit						
32	- Ausz. für die Tilgung von Krediten und wirtschaftlich vergleichbaren Vorgängen für Investitionen						
	Summe						
	Saldo (Einzahlungen ./ Auszahlungen)						

Haushaltsplan Stadt Rauschenberg

Muster 9 zu § 4 Abs. 3

Teilergebnishaushalt Kostenstelle 365.1020 Kinderbetreuung Kindergarten Bracht

Stadt Rauschenberg

Produktbereich	06	Kinder-/Jugend- und Familienhilfe
Produktgruppe	365	Tageseinrichtungen für Kinder
Produkt	365.10	Kinderbetreuung in Kindertagesstätten
Kostenstelle	365.1020	Kinderbetreuung Kindergarten Bracht

			Haushaltsansatz		
Nr.	Konten	Bezeichnung	2024	2023	Ergebnis des Jahresabschlusses 2022
1	2	3	4	5	6
		Ordentliche Erträge			
01	50	Privatrechtliche Leistungsentgelte			
02	51	Öffentlich-rechtliche Leistungsentgelte	-42.300	-42.250	-33.556
03	548-549	Kostenersatzleistungen und -erstattungen	-12.000	-12.000	
04	52	Bestandsveränderungen und aktivierte Eigenleistungen			
05	55	Steuern und steuerähnliche Erträge einschl. Erträge aus gesetzlichen Umlagen			
06	547	Erträge aus Transferleistungen			
07	540-543	Erträge aus Zuweisungen und Zuschüssen für lfd. Zwecke und allgemeine Umlagen	-200.000	-180.000	-235.413
08	546	Erträge aus der Auflösung von Sonderposten aus Investitionszuweisungen, -zuschüssen und Investitionsbeiträgen	-13.244	-13.245	-9.244
09	53	Sonstige ordentliche Erträge	-43.000	-40.300	-43.123
10		Summe der ordentlichen Erträge (Nr. 1 bis 9)	-310.544	-287.795	-321.337
		Ordentliche Aufwendungen			
11	62, 63, 640-643, 647-649, 65	Personalaufwendungen	678.950	653.600	631.780
12	644-646	Versorgungsaufwendungen			
13	60, 61, 67-69	Aufwendungen für Sach- und Dienstleistungen	32.300	32.800	44.454
14	66	Abschreibungen	24.975	24.974	17.974
15	71	Aufwendungen für Zuweisungen und Zuschüsse sowie besondere Finanzaufwendungen			
16	73	Steueraufwendungen einschl. Aufwendungen aus gesetzlichen Umlageverpflichtungen			
17	72	Transferaufwendungen			
18	70, 74, 76	Sonstige ordentliche Aufwendungen			
19		Summe der ordentlichen Aufwendungen (Nr. 11 bis 18)	736.225	711.374	694.207
20		Verwaltungsergebnis (Nr. 10 ./ Nr. 19)	425.681	423.579	372.870
21	56, 57	Finanzerträge			
22	77	Finanzaufwendungen			
23		Finanzergebnis (Nr. 21 bis Nr. 22)			
24		Ordentliches Ergebnis (Verwaltungsergebnis und Finanzergebnis Nr. 20 und Nr. 23)	425.681	423.579	372.870
25	59	Außerordentliche Erträge			
26	79	Außerordentliche Aufwendungen			-29
27		Außerordentliches Ergebnis (Nr. 25 ./ Nr. 26)			-29
28		Jahresergebnis vor internen Leistungsbeziehungen (ordentliches Ergebnis und außerordentliches Ergebnis Nr. 24 und Nr. 27)	425.681	423.579	372.841
29		Erlöse der internen Leistungsbeziehungen			

**Teilergebnishaushalt
Kostenstelle 365.1020 Kinderbetreuung Kindergarten Bracht**

Stadt Rauschenberg

		Haushaltsansatz			
Nr.	Konten	Bezeichnung	2024	2023	Ergebnis des Jahresabschlusses 2022
1	2	3	4	5	6
30		Kosten der internen Leistungsbeziehungen	8.500	5.500	10.000
31		Ergebnis der internen Leistungsbeziehungen	8.500	5.500	10.000
32		Jahresergebnis nach internen Leistungsbeziehungen	434.181	429.079	382.841

Haushaltsplan Stadt Rauschenberg

Muster 10 zu § 4 Abs. 4

Teilfinanzhaushalt Kostenstelle 365.1020 Kinderbetreuung Kindergarten Bracht

Stadt Rauschenberg

Produktbereich	06	Kinder-/Jugend- und Familienhilfe
Produktgruppe	365	Tageseinrichtungen für Kinder
Produkt	365.10	Kinderbetreuung in Kindertagesstätten
Kostenstelle	365.1020	Kinderbetreuung Kindergarten Bracht

		Haushaltsansatz			Investitions- und Investitionsförderungsmaßnahmen		
Nr.	Bezeichnung	2024	Verpflichtungs-ermächtigungen	2023	Ergebnis des Jahres- abschlusses 2022	Gesamt- auszahlungs- bedarf	davon bisher bereitgestellt
1	2	3	4	5	6	7	8
	Einzahlungen aus Investitionstätigkeit						
20	+ Einz. aus Investitionszuweis. und -zuschüssen sowie aus Investitionsbeiträgen						
21	+ Einz. aus Abgängen von Vermögensgegenständen des Sachanlagevermögens und des immateriellen Anlagevermögens						
22	+ Einz. aus Abgängen von Vermögensgegenständen des Finanzanlagevermögens						
	Einzahlungen aus Finanzierungstätigkeit						
31	+ Einz. aus der Aufnahme v. Krediten und wirtschaftlich vergleichbaren Vorgängen für Investitionen						
	Summe						
	Auszahlungen aus Investitionstätigkeit						
24	- Ausz. für den Erwerb von Grundstücken und Gebäuden				-4.227	-10.000	-10.000
25	- Ausz. für Baumaßnahmen					-40.000	-40.000
26	- Ausz. für Investitionen in das sonstige Sachanlagevermögen und immaterielle Anlagevermögen davon: Ausz. aus gewährten Investitionszuweisungen und -zuschüssen	-35.000				-35.000	-35.000
27	- Ausz. für Investitionen in das Finanzanlagevermögen						
	Auszahlungen aus Finanzierungstätigkeit						
32	- Ausz. für die Tilgung von Krediten und wirtschaftlich vergleichbaren Vorgängen für Investitionen						
	Summe	-35.000			-4.227	-85.000	-85.000
	Saldo (Einzahlungen ./ Auszahlungen)	-35.000			-4.227	-85.000	-85.000

Haushaltsplan Stadt Rauschenberg

Muster 9 zu § 4 Abs. 3

Teilergebnishaushalt Kostenstelle 365.1050 Kinderbetreuung Kindergarten Rauschenberg					
Stadt Rauschenberg					
Produktbereich		06	Kinder-/Jugend- und Familienhilfe		
Produktgruppe		365	Tageseinrichtungen für Kinder		
Produkt		365.10	Kinderbetreuung in Kindertagesstätten		
Kostenstelle		365.1050	Kinderbetreuung Kindergarten Rauschenberg		
			Haushaltsansatz		
Nr.	Konten	Bezeichnung	2024	2023	Ergebnis des Jahresabschlusses 2022
1	2	3	4	5	6
		Ordentliche Erträge			
01	50	Privatrechtliche Leistungsentgelte			
02	51	Öffentlich-rechtliche Leistungsentgelte			
03	548-549	Kostensatzleistungen und -erstattungen	-15.000	-10.000	-28.200
04	52	Bestandsveränderungen und aktivierte Eigenleistungen			
05	55	Steuern und steuerähnliche Erträge einschl. Erträge aus gesetzlichen Umlagen			
06	547	Erträge aus Transferleistungen			
07	540-543	Erträge aus Zuweisungen und Zuschüssen für lfd. Zwecke und allgemeine Umlagen	-150.000	-145.000	-144.746
08	546	Erträge aus der Auflösung von Sonderposten aus Investitionszuweisungen, -zuschüssen und Investitionsbeiträgen	-26.352	-26.350	-26.353
09	53	Sonstige ordentliche Erträge			-19.296
10		Summe der ordentlichen Erträge (Nr. 1 bis 9)	-191.352	-181.350	-218.595
		Ordentliche Aufwendungen			
11	62, 63, 640-643, 647-649, 65	Personalaufwendungen	1.540	1.600	1.538
12	644-646	Versorgungsaufwendungen			
13	60, 61, 67-69	Aufwendungen für Sach- und Dienstleistungen	168.560	161.560	199.055
14	66	Abschreibungen	54.162	54.162	71.833
15	71	Aufwendungen für Zuweisungen und Zuschüsse sowie besondere Finanzaufwendungen	700.000	625.000	501.150
16	73	Steueraufwendungen einschl. Aufwendungen aus gesetzlichen Umlageverpflichtungen			
17	72	Transferaufwendungen			
18	70, 74, 76	Sonstige ordentliche Aufwendungen			
19		Summe der ordentlichen Aufwendungen (Nr. 11 bis 18)	924.262	842.322	773.576
20		Verwaltungsergebnis (Nr. 10 ./ Nr. 19)	732.910	660.972	554.981
21	56, 57	Finanzerträge			
22	77	Finanzaufwendungen			
23		Finanzergebnis (Nr. 21 bis Nr. 22)			
24		Ordentliches Ergebnis (Verwaltungsergebnis und Finanzergebnis Nr. 20 und Nr. 23)	732.910	660.972	554.981
25	59	Außerordentliche Erträge			
26	79	Außerordentliche Aufwendungen			
27		Außerordentliches Ergebnis (Nr. 25 ./ Nr. 26)			
28		Jahresergebnis vor internen Leistungsbeziehungen (ordentliches Ergebnis und außerordentliches Ergebnis Nr. 24 und Nr. 27)	732.910	660.972	554.981
29		Erlöse der internen Leistungsbeziehungen			

Haushaltsplan Stadt Rauschenberg

Muster 9 zu § 4 Abs. 3

Teilergebnishaushalt Kostenstelle 365.1050 Kinderbetreuung Kindergarten Rauschenberg

Stadt Rauschenberg

		Haushaltsansatz			
Nr.	Konten	Bezeichnung	2024	2023	Ergebnis des Jahresabschlusses 2022
1	2	3	4	5	6
30		Kosten der internen Leistungsbeziehungen	9.600	10.000	5.000
31		Ergebnis der internen Leistungsbeziehungen	9.600	10.000	5.000
32		Jahresergebnis nach Internen Leistungsbeziehungen	742.510	670.972	559.981

Haushaltsplan Stadt Rauschenberg

Muster 10 zu § 4 Abs. 4

**Teilfinanzhaushalt
Kostenstelle 365.1050 Kinderbetreuung Kindergarten Rauschenberg**

Stadt Rauschenberg

Produktbereich	06	Kinder-/Jugend- und Familienhilfe
Produktgruppe	365	Tageseinrichtungen für Kinder
Produkt	365.10	Kinderbetreuung in Kindertagesstätten
Kostenstelle	365.1050	Kinderbetreuung Kindergarten Rauschenberg

		Haushaltsansatz				Investitions- und Investitionsförderungsmaßnahmen	
Nr.	Bezeichnung	2024	Verpflichtungs-ermächtigungen	2023	Ergebnis des Jahresabschlusses 2022	Gesamtauszahlungsbedarf	davon bisher bereitgestellt
1	2	3	4	5	6	7	8
	Einzahlungen aus Investitionstätigkeit						
20	+ Einz. aus Investitionszuweis. und -zuschüssen sowie aus Investitionsbeiträgen						
21	+ Einz. aus Abgängen von Vermögensgegenständen des Sachanlagevermögens und des immateriellen Anlagevermögens						
22	+ Einz. aus Abgängen von Vermögensgegenständen des Finanzanlagevermögens						
	Einzahlungen aus Finanzierungstätigkeit						
31	+ Einz. aus der Aufnahme v. Krediten und wirtschaftlich vergleichbaren Vorgängen für Investitionen						
	Summe						
	Auszahlungen aus Investitionstätigkeit						
24	- Ausz. für den Erwerb von Grundstücken und Gebäuden						
25	- Ausz. für Baumaßnahmen	-20.000				-100.000	-100.000
26	- Ausz. für Investitionen in das sonstige Sachanlagevermögen und immaterielle Anlagevermögen davon: Ausz. aus gewährten Investitionszuweisungen und -zuschüssen					-5.000	-5.000
27	- Ausz. für Investitionen in das Finanzanlagevermögen						
	Auszahlungen aus Finanzierungstätigkeit						
32	- Ausz. für die Tilgung von Krediten und wirtschaftlich vergleichbaren Vorgängen für Investitionen						
	Summe	-20.000				-105.000	-105.000
	Saldo (Einzahlungen ./ Auszahlungen)	-20.000				-105.000	-105.000

Haushaltsplan Stadt Rauschenberg

Muster 9 zu § 4 Abs. 3

**Teilergebnishaushalt
Kostenstelle 365.1051 Kinderbetreuung Tagesmütter**

Stadt Rauschenberg

Produktbereich	06	Kinder-/Jugend- und Familienhilfe
Produktgruppe	365	Tageseinrichtungen für Kinder
Produkt	365.10	Kinderbetreuung in Kindertagesstätten
Kostenstelle	365.1051	Kinderbetreuung Tagesmütter

		Haushaltsansatz			Ergebnis des Jahresabschlusses 2022
Nr.	Konten	Bezeichnung	2024	2023	
1	2	3	4	5	6
		Ordentliche Erträge			
01	50	Privatrechtliche Leistungsentgelte			
02	51	Öffentlich-rechtliche Leistungsentgelte	-20.000		
03	548-549	Kostenersatzleistungen und -erstattungen			
04	52	Bestandsveränderungen und aktivierte Eigenleistungen			
05	55	Steuern und steuerähnliche Erträge einschl. Erträge aus gesetzlichen Umlagen			
06	547	Erträge aus Transferleistungen			
07	540-543	Erträge aus Zuweisungen und Zuschüssen für lfd. Zwecke und allgemeine Umlagen	-44.000		
08	546	Erträge aus der Auflösung von Sonderposten aus Investitionszuweisungen, -zuschüssen und Investitionsbeiträgen			
09	53	Sonstige ordentliche Erträge			
10		Summe der ordentlichen Erträge (Nr. 1 bis 9)	-64.000		
		Ordentliche Aufwendungen			
11	62, 63, 640-643, 647-649, 65	Personalaufwendungen			
12	644-646	Versorgungsaufwendungen			
13	60, 61, 67-69	Aufwendungen für Sach- und Dienstleistungen	15.050	1.000	
14	66	Abschreibungen			
15	71	Aufwendungen für Zuweisungen und Zuschüsse sowie besondere Finanzaufwendungen	180.000	38.000	
16	73	Steueraufwendungen einschl. Aufwendungen aus gesetzlichen Umlageverpflichtungen			
17	72	Transferaufwendungen			
18	70, 74, 76	Sonstige ordentliche Aufwendungen			
19		Summe der ordentlichen Aufwendungen (Nr. 11 bis 18)	195.050	39.000	
20		Verwaltungsergebnis (Nr. 10 ./ Nr. 19)	131.050	39.000	
21	56, 57	Finanzerträge			
22	77	Finanzaufwendungen			
23		Finanzergebnis (Nr. 21 bis Nr. 22)			
24		Ordentliches Ergebnis (Verwaltungsergebnis und Finanzergebnis Nr. 20 und Nr. 23)	131.050	39.000	
25	59	Außerordentliche Erträge			
26	79	Außerordentliche Aufwendungen			
27		Außerordentliches Ergebnis (Nr. 25 ./ Nr. 26)			
28		Jahresergebnis vor internen Leistungsbeziehungen (ordentliches Ergebnis und außerordentliches Ergebnis Nr. 24 und Nr. 27)	131.050	39.000	
29		Erlöse der internen Leistungsbeziehungen			

**Teilergebnishaushalt
Kostenstelle 365.1051 Kinderbetreuung Tagesmütter**

Stadt Rauschenberg

		Haushaltsansatz			
Nr.	Konten	Bezeichnung	2024	2023	Ergebnis des Jahresabschlusses 2022
1	2	3	4	5	6
30		Kosten der internen Leistungsbeziehungen			
31		Ergebnis der Internen Leistungsbeziehungen			
32		Jahresergebnis nach Internen Leistungsbeziehungen	131.050	39.000	

Haushaltsplan Stadt Rauschenberg

Muster 10 zu § 4 Abs. 4

Teilfinanzhaushalt Kostenstelle 365.1051 Kinderbetreuung Tagesmütter

Stadt Rauschenberg

Produktbereich	06	Kinder-/Jugend- und Familienhilfe
Produktgruppe	365	Tageseinrichtungen für Kinder
Produkt	365.10	Kinderbetreuung in Kindertagesstätten
Kostenstelle	365.1051	Kinderbetreuung Tagesmütter

		Haushaltsansatz			Investitions- und Investitionsförderungsmaßnahmen		
Nr.	Bezeichnung	2024	Verpflichtungs-ermächtigungen	2023	Ergebnis des Jahresabschlusses 2022	Gesamt-auszahlungsbedarf	davon bisher bereitgestellt
1	2	3	4	5	6	7	8
	Einzahlungen aus Investitionstätigkeit						
20	+ Einz. aus Investitionszuweis. und -zuschüssen sowie aus Investitionsbeiträgen						
21	+ Einz. aus Abgängen von Vermögensgegenständen des Sachanlagevermögens und des immateriellen Anlagevermögens						
22	+ Einz. aus Abgängen von Vermögensgegenständen des Finanzanlagevermögens						
	Einzahlungen aus Finanzierungstätigkeit						
31	+ Einz. aus der Aufnahme v. Krediten und wirtschaftlich vergleichbaren Vorgängen für Investitionen						
	Summe						
	Auszahlungen aus Investitionstätigkeit						
24	- Ausz. für den Erwerb von Grundstücken und Gebäuden			-35.000		-35.000	-35.000
25	- Ausz. für Baumaßnahmen						
26	- Ausz. für Investitionen in das sonstige Sachanlagevermögen und immaterielle Anlagevermögen davon: Ausz. aus gewährten Investitionszuweisungen und -zuschüssen						
27	- Ausz. für Investitionen in das Finanzanlagevermögen						
	Auszahlungen aus Finanzierungstätigkeit						
32	- Ausz. für die Tilgung von Krediten und wirtschaftlich vergleichbaren Vorgängen für Investitionen						
	Summe			-35.000		-35.000	-35.000
	Saldo (Einzahlungen ./ Auszahlungen)			-35.000		-35.000	-35.000

Haushaltsplan Stadt Rauschenberg

Muster 9 zu § 4 Abs. 3

Teilergebnishaushalt Kostenstelle 365.1070 Kinderbetreuung allgemein

Stadt Rauschenberg

Produktbereich	06	Kinder-/Jugend- und Familienhilfe
Produktgruppe	365	Tageseinrichtungen für Kinder
Produkt	365.10	Kinderbetreuung in Kindertagesstätten
Kostenstelle	365.1070	Kinderbetreuung allgemein

		Haushaltsansatz			
Nr.	Konten	Bezeichnung	2024	2023	Ergebnis des Jahresabschlusses 2022
1	2	3	4	5	6
		Ordentliche Erträge			
01	50	Privatrechtliche Leistungsentgelte			
02	51	Öffentlich-rechtliche Leistungsentgelte			
03	548-549	Kostensersatzleistungen und -erstattungen			
04	52	Bestandsveränderungen und aktivierte Eigenleistungen			
05	55	Steuern und steuerähnliche Erträge einschl. Erträge aus gesetzlichen Umlagen			
06	547	Erträge aus Transferleistungen			
07	540-543	Erträge aus Zuweisungen und Zuschüssen für lfd. Zwecke und allgemeine Umlagen			
08	546	Erträge aus der Auflösung von Sonderposten aus Investitionszuweisungen, -zuschüssen und Investitionsbeiträgen			
09	53	Sonstige ordentliche Erträge			4
10		Summe der ordentlichen Erträge (Nr. 1 bis 9)			4
		Ordentliche Aufwendungen			
11	62, 63, 640-643, 647-649, 65	Personalaufwendungen			
12	644-646	Versorgungsaufwendungen			
13	60, 61, 67-69	Aufwendungen für Sach- und Dienstleistungen	40.000	40.000	73.831
14	66	Abschreibungen			
15	71	Aufwendungen für Zuweisungen und Zuschüsse sowie besondere Finanzaufwendungen	35.000	35.000	33.406
16	73	Steueraufwendungen einschl. Aufwendungen aus gesetzlichen Umlageverpflichtungen			
17	72	Transferaufwendungen			
18	70, 74, 76	Sonstige ordentliche Aufwendungen			
19		Summe der ordentlichen Aufwendungen (Nr. 11 bis 18)	75.000	75.000	107.237
20		Verwaltungsergebnis (Nr. 10 ./ Nr. 19)	75.000	75.000	107.241
21	56, 57	Finanzerträge			
22	77	Finanzaufwendungen			
23		Finanzergebnis (Nr. 21 bis Nr. 22)			
24		Ordentliches Ergebnis (Verwaltungsergebnis und Finanzergebnis Nr. 20 und Nr. 23)	75.000	75.000	107.241
25	59	Außerordentliche Erträge			
26	79	Außerordentliche Aufwendungen	30.000	10.000	33.902
27		Außerordentliches Ergebnis (Nr. 25 ./ Nr. 26)	30.000	10.000	33.902
28		Jahresergebnis vor internen Leistungsbeziehungen (ordentliches Ergebnis und außerordentliches Ergebnis Nr. 24 und Nr. 27)	105.000	85.000	141.143
29		Erlöse der internen Leistungsbeziehungen			

Haushaltsplan Stadt Rauschenberg

Muster 9 zu § 4 Abs. 3

Teilergebnishaushalt
Kostenstelle 365.1070 Kinderbetreuung allgemein

Stadt Rauschenberg

		Haushaltsansatz			
Nr.	Konten	Bezeichnung	2024	2023	Ergebnis des Jahresabschlusses 2022
1	2	3	4	5	6
30		Kosten der internen Leistungsbeziehungen	8.800	7.300	
31		Ergebnis der internen Leistungsbeziehungen	8.800	7.300	
32		Jahresergebnis nach Internen Leistungsbeziehungen	113.800	92.300	141.143

**Teilfinanzhaushalt
Kostenstelle 365.1070 Kinderbetreuung allgemein**

Stadt Rauschenberg

Produktbereich	06	Kinder-/Jugend- und Familienhilfe
Produktgruppe	365	Tageseinrichtungen für Kinder
Produkt	365.10	Kinderbetreuung in Kindertagesstätten
Kostenstelle	365.1070	Kinderbetreuung allgemein

		Haushaltsansatz				Investitions- und Investitionsförderungsmaßnahmen	
Nr.	Bezeichnung	2024	Verpflichtungs-ermächtigungen	2023	Ergebnis des Jahresabschlusses 2022	Gesamtauszahlungsbedarf	davon bisher bereitgestellt
1	2	3	4	5	6	7	8
	Einzahlungen aus Investitionstätigkeit						
20	+ Einz. aus Investitionszuweis. und -zuschüssen sowie aus Investitionsbeiträgen						
21	+ Einz. aus Abgängen von Vermögensgegenständen des Sachanlagevermögens und des immateriellen Anlagevermögens						
22	+ Einz. aus Abgängen von Vermögensgegenständen des Finanzanlagevermögens						
	Einzahlungen aus Finanzierungstätigkeit						
31	+ Einz. aus der Aufnahme v. Krediten und wirtschaftlich vergleichbaren Vorgängen für Investitionen						
	Summe						
	Auszahlungen aus Investitionstätigkeit						
24	- Ausz. für den Erwerb von Grundstücken und Gebäuden						
25	- Ausz. für Baumaßnahmen						
26	- Ausz. für Investitionen in das sonstige Sachanlagevermögen und immaterielle Anlagevermögen davon: Ausz. aus gewährten Investitionszuweisungen und -zuschüssen	-2.000		-3.000		-5.000	-5.000
27	- Ausz. für Investitionen in das Finanzanlagevermögen						
	Auszahlungen aus Finanzierungstätigkeit						
32	- Ausz. für die Tilgung von Krediten und wirtschaftlich vergleichbaren Vorgängen für Investitionen						
	Summe	-2.000		-3.000		-5.000	-5.000
	Saldo (Einzahlungen ./ Auszahlungen)	-2.000		-3.000		-5.000	-5.000

Haushaltsplan Stadt Rauschenberg

Muster 9 zu § 4 Abs. 3

Teilergebnishaushalt Kostenstelle 366.1010 Jugendarbeit, Einrichtungen für Jugendliche

Stadt Rauschenberg

Produktbereich	06	Kinder-/Jugend- und Familienhilfe
Produktgruppe	366	Einrichtungen der Jugendarbeit
Produkt	366.10	Jugendarbeit, Einrichtungen für Jugendliche
Kostenstelle	366.1010	Jugendarbeit, Einrichtungen für Jugendliche

		Haushaltsansatz			Ergebnis des Jahresabschlusses 2022
Nr.	Konten	Bezeichnung	2024	2023	
1	2	3	4	5	6
		Ordentliche Erträge			
01	50	Privatrechtliche Leistungsentgelte			
02	51	Öffentlich-rechtliche Leistungsentgelte			
03	548-549	Kostenersatzleistungen und -erstattungen			
04	52	Bestandsveränderungen und aktivierte Eigenleistungen			
05	55	Steuern und steuerähnliche Erträge einschl. Erträge aus gesetzlichen Umlagen			
06	547	Erträge aus Transferleistungen			
07	540-543	Erträge aus Zuweisungen und Zuschüssen für lfd. Zwecke und allgemeine Umlagen	-29.200	-29.200	-31.663
08	546	Erträge aus der Auflösung von Sonderposten aus Investitionszuweisungen, -zuschüssen und Investitionsbeiträgen	-373	-373	-373
09	53	Sonstige ordentliche Erträge	-23.800	-22.100	-21.544
10		Summe der ordentlichen Erträge (Nr. 1 bis 9)	-53.373	-51.673	-53.580
		Ordentliche Aufwendungen			
11	62, 63, 640-643, 647-649, 65	Personalaufwendungen	116.000	105.600	96.033
12	644-646	Versorgungsaufwendungen			
13	60, 61, 67-69	Aufwendungen für Sach- und Dienstleistungen	41.885	42.500	38.862
14	66	Abschreibungen	373	373	373
15	71	Aufwendungen für Zuweisungen und Zuschüsse sowie besondere Finanzaufwendungen			
16	73	Steueraufwendungen einschl. Aufwendungen aus gesetzlichen Umlageverpflichtungen			
17	72	Transferaufwendungen			
18	70, 74, 76	Sonstige ordentliche Aufwendungen			44
19		Summe der ordentlichen Aufwendungen (Nr. 11 bis 18)	158.258	148.473	135.312
20		Verwaltungsergebnis (Nr. 10 ./ Nr. 19)	104.885	96.800	81.732
21	56, 57	Finanzerträge			
22	77	Finanzaufwendungen			
23		Finanzergebnis (Nr. 21 bis Nr. 22)			
24		Ordentliches Ergebnis (Verwaltungsergebnis und Finanzergebnis Nr. 20 und Nr. 23)	104.885	96.800	81.732
25	59	Außerordentliche Erträge			
26	79	Außerordentliche Aufwendungen			1.128
27		Außerordentliches Ergebnis (Nr. 25 ./ Nr. 26)			1.128
28		Jahresergebnis vor internen Leistungsbeziehungen (ordentliches Ergebnis und außerordentliches Ergebnis Nr. 24 und Nr. 27)	104.885	96.800	82.860
29		Erlöse der internen Leistungsbeziehungen			

Teilergebnishaushalt
Kostenstelle 366.1010 Jugendarbeit, Einrichtungen für Jugendliche

Stadt Rauschenberg

		Haushaltsansatz			
Nr.	Konten	Bezeichnung	2024	2023	Ergebnis des Jahresabschlusses 2022
1	2	3	4	5	6
30		Kosten der internen Leistungsbeziehungen	500	500	2.500
31		Ergebnis der internen Leistungsbeziehungen	500	500	2.500
32		Jahresergebnis nach internen Leistungsbeziehungen	105.385	97.300	85.360

Haushaltsplan Stadt Rauschenberg

Muster 10 zu § 4 Abs. 4

Teilfinanzhaushalt Kostenstelle 366.1010 Jugendarbeit, Einrichtungen für Jugendliche

Stadt Rauschenberg

Produktbereich	06	Kinder-/Jugend- und Familienhilfe
Produktgruppe	366	Einrichtungen der Jugendarbeit
Produkt	366.10	Jugendarbeit, Einrichtungen für Jugendliche
Kostenstelle	366.1010	Jugendarbeit, Einrichtungen für Jugendliche

Nr.		Bezeichnung	Haushaltsansatz			Investitions- und Investitionsförderungsmaßnahmen	
			2024	Verpflichtungs-ermächtigungen	2023	Ergebnis des Jahresabschlusses 2022	Gesamtauszahlungsbedarf
1	2	3	4	5	6	7	8
	Einzahlungen aus Investitionstätigkeit						
20	+ Einz. aus Investitionszuweis. und -zuschüssen sowie aus Investitionsbeiträgen						
21	+ Einz. aus Abgängen von Vermögensgegenständen des Sachanlagevermögens und des immateriellen Anlagevermögens						
22	+ Einz. aus Abgängen von Finanzanlagevermögens						
	Einzahlungen aus Finanzierungstätigkeit						
31	+ Einz. aus der Aufnahme v. Krediten und wirtschaftlich vergleichbaren Vorgängen für Investitionen						
	Summe						
	Auszahlungen aus Investitionstätigkeit						
24	- Ausz. für den Erwerb von Grundstücken und Gebäuden						
25	- Ausz. für Baumaßnahmen						
26	- Ausz. für Investitionen in das sonstige Sachanlagevermögen und immaterielle Anlagevermögen davon: Ausz. aus gewährten Investitionszuweisungen und -zuschüssen						
27	- Ausz. für Investitionen in das Finanzanlagevermögen						
	Auszahlungen aus Finanzierungstätigkeit						
32	- Ausz. für die Tilgung von Krediten und wirtschaftlich vergleichbaren Vorgängen für Investitionen						
	Summe						
	Saldo (Einzahlungen ./ Auszahlungen)						

**Teilergebnishaushalt
Kostenstelle 366.2010 Spielplätze**

Stadt Rauschenberg

Produktbereich	06	Kinder-/Jugend- und Familienhilfe
Produktgruppe	366	Einrichtungen der Jugendarbeit
Produkt	366.10	Jugendarbeit, Einrichtungen für Jugendliche
Kostenstelle	366.2010	Spielplätze

		Haushaltsansatz			Ergebnis des Jahresabschlusses 2022
Nr.	Konten	Bezeichnung	2024	2023	
1	2	3	4	5	6
		Ordentliche Erträge			
01	50	Privatrechtliche Leistungsentgelte			
02	51	Öffentlich-rechtliche Leistungsentgelte			
03	548-549	Kostensersatzleistungen und -erstattungen			
04	52	Bestandsveränderungen und aktivierte Eigenleistungen			
05	55	Steuern und steuerähnliche Erträge einschl. Erträge aus gesetzlichen Umlagen			
06	547	Erträge aus Transferleistungen			
07	540-543	Erträge aus Zuweisungen und Zuschüssen für lfd. Zwecke und allgemeine Umlagen			
08	546	Erträge aus der Auflösung von Sonderposten aus Investitionszuweisungen, -zuschüssen und Investitionsbeiträgen			
09	53	Sonstige ordentliche Erträge			
10		Summe der ordentlichen Erträge (Nr. 1 bis 9)			
		Ordentliche Aufwendungen			
11	62, 63, 640-643, 647-649, 65	Personalaufwendungen			
12	644-646	Versorgungsaufwendungen			
13	60, 61, 67-69	Aufwendungen für Sach- und Dienstleistungen	8.000	8.000	4.247
14	66	Abschreibungen			
15	71	Aufwendungen für Zuweisungen und Zuschüsse sowie besondere Finanzaufwendungen			
16	73	Steueraufwendungen einschl. Aufwendungen aus gesetzlichen Umlageverpflichtungen			
17	72	Transferaufwendungen			
18	70, 74, 76	Sonstige ordentliche Aufwendungen			
19		Summe der ordentlichen Aufwendungen (Nr. 11 bis 18)	8.000	8.000	4.247
20		Verwaltungsergebnis (Nr. 10 ./ Nr. 19)	8.000	8.000	4.247
21	56, 57	Finanzerträge			
22	77	Finanzaufwendungen			
23		Finanzergebnis (Nr. 21 bis Nr. 22)			
24		Ordentliches Ergebnis (Verwaltungsergebnis und Finanzergebnis Nr. 20 und Nr. 23)	8.000	8.000	4.247
25	59	Außerordentliche Erträge			
26	79	Außerordentliche Aufwendungen			
27		Außerordentliches Ergebnis (Nr. 25 ./ Nr. 26)			
28		Jahresergebnis vor internen Leistungsbeziehungen (ordentliches Ergebnis und außerordentliches Ergebnis Nr. 24 und Nr. 27)	8.000	8.000	4.247
29		Erlöse der internen Leistungsbeziehungen			

Haushaltsplan Stadt Rauschenberg

Muster 9 zu § 4 Abs. 3

Teilergebnishaushalt Kostenstelle 366.2010 Spielplätze

Stadt Rauschenberg

		Haushaltsansatz			
Nr.	Konten	Bezeichnung	2024	2023	Ergebnis des Jahresabschlusses 2022
1	2	3	4	5	6
30		Kosten der internen Leistungsbeziehungen	4.000	4.000	3.500
31		Ergebnis der internen Leistungsbeziehungen	4.000	4.000	3.500
32		Jahresergebnis nach Internen Leistungsbeziehungen	12.000	12.000	7.747

Haushaltsplan Stadt Rauschenberg

Muster 10 zu § 4 Abs. 4

Teilfinanzhaushalt Kostenstelle 366.2010 Spielplätze							
Stadt Rauschenberg							
Produktbereich	06	Kinder-/Jugend- und Familienhilfe					
Produktgruppe	366	Einrichtungen der Jugendarbeit					
Produkt	366.10	Jugendarbeit, Einrichtungen für Jugendliche					
Kostenstelle	366.2010	Spielplätze					
		Haushaltsansatz			Investitions- und Investitionsförderungsmaßnahmen		
Nr.	Bezeichnung	2024	Verpflichtungs-ermächtigungen	2023	Ergebnis des Jahresabschlusses 2022	Gesamtauszahlungsbedarf	davon bisher bereitgestellt
1	2	3	4	5	6	7	8
	Einzahlungen aus Investitionstätigkeit						
20	+ Einz. aus Investitionszuweis. und -zuschüssen sowie aus Investitionsbeiträgen						
21	+ Einz. aus Abgängen von Vermögensgegenständen des Sachanlagevermögens und des immateriellen Anlagevermögens						
22	+ Einz. aus Abgängen von Vermögensgegenständen des Finanzanlagevermögens						
	Einzahlungen aus Finanzierungstätigkeit						
31	+ Einz. aus der Aufnahme v. Krediten und wirtschaftlich vergleichbaren Vorgängen für Investitionen						
	Summe						
	Auszahlungen aus Investitionstätigkeit						
24	- Ausz. für den Erwerb von Grundstücken und Gebäuden					-3.000	-3.000
25	- Ausz. für Baumaßnahmen						
26	- Ausz. für Investitionen in das sonstige Sachanlagevermögen und immaterielle Anlagevermögen davon: Ausz. aus gewährten Investitionszuweisungen und -zuschüssen						
27	- Ausz. für Investitionen in das Finanzanlagevermögen						
	Auszahlungen aus Finanzierungstätigkeit						
32	- Ausz. für die Tilgung von Krediten und wirtschaftlich vergleichbaren Vorgängen für Investitionen						
	Summe					-3.000	-3.000
	Saldo (Einzahlungen ./ Auszahlungen)					-3.000	-3.000

Haushaltsplan Stadt Rauschenberg

Muster 9 zu § 4 Abs. 3

Teilergebnishaushalt
Kostenstelle 366.2020 Familienhilfe

Stadt Rauschenberg

Produktbereich	06	Kinder-/Jugend- und Familienhilfe
Produktgruppe	366	Einrichtungen der Jugendarbeit
Produkt	366.20	sonst. Einrichtungen für Kinder und Jugendliche
Kostenstelle	366.2020	Familienhilfe

		Haushaltsansatz			Ergebnis des Jahresabschlusses 2022
Nr.	Konten	Bezeichnung	2024	2023	
1	2	3	4	5	6
		Ordentliche Erträge			
01	50	Privatrechtliche Leistungsentgelte			
02	51	Öffentlich-rechtliche Leistungsentgelte			
03	548-549	Kostenersatzleistungen und -erstattungen			
04	52	Bestandsveränderungen und aktivierte Eigenleistungen			
05	55	Steuern und steuerähnliche Erträge einschl. Erträge aus gesetzlichen Umlagen			
06	547	Erträge aus Transferleistungen			
07	540-543	Erträge aus Zuweisungen und Zuschüssen für lfd. Zwecke und allgemeine Umlagen	-21.000	-22.000	-18.000
08	546	Erträge aus der Auflösung von Sonderposten aus Investitionszuweisungen, -zuschüssen und Investitionsbeiträgen			
09	53	Sonstige ordentliche Erträge			-4.500
10		Summe der ordentlichen Erträge (Nr. 1 bis 9)	-21.000	-22.000	-22.500
		Ordentliche Aufwendungen			
11	62, 63, 640-643, 647-649, 65	Personalaufwendungen	45.165	42.450	30.458
12	644-646	Versorgungsaufwendungen			
13	60, 61, 67-69	Aufwendungen für Sach- und Dienstleistungen	5.920	4.420	3.799
14	66	Abschreibungen			
15	71	Aufwendungen für Zuweisungen und Zuschüsse sowie besondere Finanzaufwendungen			
16	73	Steueraufwendungen einschl. Aufwendungen aus gesetzlichen Umlageverpflichtungen			
17	72	Transferaufwendungen			50
18	70, 74, 76	Sonstige ordentliche Aufwendungen			
19		Summe der ordentlichen Aufwendungen (Nr. 11 bis 18)	51.085	46.870	34.306
20		Verwaltungsergebnis (Nr. 10 ./ Nr. 19)	30.085	24.870	11.806
21	56, 57	Finanzerträge			
22	77	Finanzaufwendungen			
23		Finanzergebnis (Nr. 21 bis Nr. 22)			
24		Ordentliches Ergebnis (Verwaltungsergebnis und Finanzergebnis Nr. 20 und Nr. 23)	30.085	24.870	11.806
25	59	Außerordentliche Erträge			-3.607
26	79	Außerordentliche Aufwendungen		1.200	
27		Außerordentliches Ergebnis (Nr. 25 ./ Nr. 26)		1.200	-3.607
28		Jahresergebnis vor internen Leistungsbeziehungen (ordentliches Ergebnis und außerordentliches Ergebnis Nr. 24 und Nr. 27)	30.085	26.070	8.199
29		Erlöse der internen Leistungsbeziehungen			

Haushaltsplan Stadt Rauschenberg

Muster 9 zu § 4 Abs. 3

**Teilergebnishaushalt
Kostenstelle 366.2020 Familienhilfe**

Stadt Rauschenberg

			Haushaltsansatz		
Nr.	Konten	Bezeichnung	2024	2023	Ergebnis des Jahresabschlusses 2022
1	2	3	4	5	6
30		Kosten der internen Leistungsbeziehungen	1.500	1.000	
31		Ergebnis der Internen Leistungsbeziehungen	1.500	1.000	
32		Jahresergebnis nach Internen Leistungsbeziehungen	31.585	27.070	8.199

Haushaltsplan Stadt Rauschenberg

Muster 10 zu § 4 Abs. 4

Teilfinanzhaushalt Kostenstelle 366.2020 Familienhilfe

Stadt Rauschenberg

Produktbereich	06	Kinder-/Jugend- und Familienhilfe
Produktgruppe	366	Einrichtungen der Jugendarbeit
Produkt	366.20	sonst. Einrichtungen für Kinder und Jugendliche
Kostenstelle	366.2020	Familienhilfe

		Haushaltsansatz			Investitions- und Investitionsförderungsmaßnahmen		
Nr.	Bezeichnung	2024	Verpflichtungs-ermächtigungen	2023	Ergebnis des Jahresabschlusses 2022	Gesamtauszahlungsbedarf	davon bisher bereitgestellt
1	2	3	4	5	6	7	8
	Einzahlungen aus Investitionstätigkeit						
20	+ Einz. aus Investitionszuweis. und -zuschüssen sowie aus Investitionsbeiträgen						
21	+ Einz. aus Abgängen von Vermögensgegenständen des Sachanlagevermögens und des immateriellen Anlagevermögens						
22	+ Einz. aus Abgängen von Vermögensgegenständen des Finanzanlagevermögens						
	Einzahlungen aus Finanzierungstätigkeit						
31	+ Einz. aus der Aufnahme v. Krediten und wirtschaftlich vergleichbaren Vorgängen für Investitionen						
	Summe						
	Auszahlungen aus Investitionstätigkeit						
24	- Ausz. für den Erwerb von Grundstücken und Gebäuden						
25	- Ausz. für Baumaßnahmen						
26	- Ausz. für Investitionen in das sonstige Sachanlagevermögen und immaterielle Anlagevermögen davon: Ausz. aus gewährten Investitionszuweisungen und -zuschüssen						
27	- Ausz. für Investitionen in das Finanzanlagevermögen						
	Auszahlungen aus Finanzierungstätigkeit						
32	- Ausz. für die Tilgung von Krediten und wirtschaftlich vergleichbaren Vorgängen für Investitionen						
	Summe						
	Saldo (Einzahlungen ./ Auszahlungen)						

**Teilergebnishaushalt
Kostenstelle 421.1010 Sportförderung**

Stadt Rauschenberg

Produktbereich	08	Sportförderung
Produktgruppe	421	Förderung des Sports
Produkt	421.10	Sportförderung
Kostenstelle	421.1010	Sportförderung

		Haushaltsansatz			Ergebnis des Jahresabschlusses 2022
Nr.	Konten	Bezeichnung	2024	2023	
1	2	3	4	5	6
		Ordentliche Erträge			
01	50	Privatrechtliche Leistungsentgelte			
02	51	Öffentlich-rechtliche Leistungsentgelte			
03	548-549	Kostensersatzleistungen und -erstattungen			
04	52	Bestandsveränderungen und aktivierte Eigenleistungen			
05	55	Steuern und steuerähnliche Erträge einschl. Erträge aus gesetzlichen Umlagen			
06	547	Erträge aus Transferleistungen			
07	540-543	Erträge aus Zuweisungen und Zuschüssen für lfd. Zwecke und allgemeine Umlagen			
08	546	Erträge aus der Auflösung von Sonderposten aus Investitionszuweisungen, -zuschüssen und Investitionsbeiträgen			
09	53	Sonstige ordentliche Erträge			-800
10		Summe der ordentlichen Erträge (Nr. 1 bis 9)			-800
		Ordentliche Aufwendungen			
11	62, 63, 640-643, 647-649, 65	Personalaufwendungen			
12	644-646	Versorgungsaufwendungen			
13	60, 61, 67-69	Aufwendungen für Sach- und Dienstleistungen	7.480	7.200	7.122
14	66	Abschreibungen	2.780	280	280
15	71	Aufwendungen für Zuweisungen und Zuschüsse sowie besondere Finanzaufwendungen	3.500	3.500	2.805
16	73	Steueraufwendungen einschl. Aufwendungen aus gesetzlichen Umlageverpflichtungen			
17	72	Transferaufwendungen			
18	70, 74, 76	Sonstige ordentliche Aufwendungen	150	150	139
19		Summe der ordentlichen Aufwendungen (Nr. 11 bis 18)	13.910	11.130	10.346
20		Verwaltungsergebnis (Nr. 10 ./ Nr. 19)	13.910	11.130	9.546
21	56, 57	Finanzerträge			
22	77	Finanzaufwendungen			
23		Finanzergebnis (Nr. 21 bis Nr. 22)			
24		Ordentliches Ergebnis (Verwaltungsergebnis und Finanzergebnis Nr. 20 und Nr. 23)	13.910	11.130	9.546
25	59	Außerordentliche Erträge			
26	79	Außerordentliche Aufwendungen			
27		Außerordentliches Ergebnis (Nr. 25 ./ Nr. 26)			
28		Jahresergebnis vor internen Leistungsbeziehungen (ordentliches Ergebnis und außerordentliches Ergebnis Nr. 24 und Nr. 27)	13.910	11.130	9.546
29		Erlöse der internen Leistungsbeziehungen			

Haushaltsplan Stadt Rauschenberg

Muster 9 zu § 4 Abs. 3

Teilergebnishaushalt Kostenstelle 421.1010 Sportförderung

Stadt Rauschenberg

		Haushaltsansatz			
Nr.	Konten	Bezeichnung	2024	2023	Ergebnis des Jahresabschlusses 2022
1	2	3	4	5	6
30		Kosten der internen Leistungsbeziehungen	5.500	5.500	5.000
31		Ergebnis der internen Leistungsbeziehungen	5.500	5.500	5.000
32		Jahresergebnis nach Internen Leistungsbeziehungen	19.410	16.630	14.546

**Teilfinanzhaushalt
Kostenstelle 421.1010 Sportförderung**

Stadt Rauschenberg

Produktbereich	08	Sportförderung
Produktgruppe	421	Förderung des Sports
Produkt	421.10	Sportförderung
Kostenstelle	421.1010	Sportförderung

		Haushaltsansatz				Investitions- und Investitionsförderungsmaßnahmen	
Nr.	Bezeichnung	2024	Verpflichtungs-ermächtigungen	2023	Ergebnis des Jahresabschlusses 2022	Gesamtauszahlungsbedarf	davon bisher bereitgestellt
1	2	3	4	5	6	7	8
	Einzahlungen aus Investitionstätigkeit						
20	+ Einz. aus Investitionszuweis. und -zuschüssen sowie aus Investitionsbeiträgen			6.000			
21	+ Einz. aus Abgängen von Vermögensgegenständen des Sachanlagevermögens und des immateriellen Anlagevermögens						
22	+ Einz. aus Abgängen von Vermögensgegenständen des Finanzanlagevermögens						
	Einzahlungen aus Finanzierungstätigkeit						
31	+ Einz. aus der Aufnahme v. Krediten und wirtschaftlich vergleichbaren Vorgängen für Investitionen						
	Summe			6.000			
	Auszahlungen aus Investitionstätigkeit						
24	- Ausz. für den Erwerb von Grundstücken und Gebäuden						
25	- Ausz. für Baumaßnahmen			-25.000		-75.000	-75.000
26	- Ausz. für Investitionen in das sonstige Sachanlagevermögen und immaterielle Anlagevermögen			-50.000		-52.800	-52.800
	davon: Ausz. aus gewährten Investitionszuweisungen und -zuschüssen			-50.000		-52.800	-52.800
27	- Ausz. für Investitionen in das Finanzanlagevermögen						
	Auszahlungen aus Finanzierungstätigkeit						
32	- Ausz. für die Tilgung von Krediten und wirtschaftlich vergleichbaren Vorgängen für Investitionen						
	Summe			-75.000		-127.800	-127.800
	Saldo (Einzahlungen ./ Auszahlungen)			-69.000		-127.800	-127.800

Haushaltsplan Stadt Rauschenberg

Muster 9 zu § 4 Abs. 3

Teilergebnishaushalt Kostenstelle 424.1010 Betrieb von Sportstätten und Anlagen

Stadt Rauschenberg

Produktbereich	08	Sportförderung
Produktgruppe	424	Sportstätten und Bäder
Produkt	424.10	Betrieb von Sportstätten und Anlagen
Kostenstelle	424.1010	Betrieb von Sportstätten und Anlagen

		Haushaltsansatz			Ergebnis des Jahresabschlusses 2022
Nr.	Konten	Bezeichnung	2024	2023	
1	2	3	4	5	6
		Ordentliche Erträge			
01	50	Privatrechtliche Leistungsentgelte			
02	51	Öffentlich-rechtliche Leistungsentgelte			
03	548-549	Kostenersatzleistungen und -erstattungen			
04	52	Bestandsveränderungen und aktivierte Eigenleistungen			
05	55	Steuern und steuerähnliche Erträge einschl. Erträge aus gesetzlichen Umlagen			
06	547	Erträge aus Transferleistungen			
07	540-543	Erträge aus Zuweisungen und Zuschüssen für lfd. Zwecke und allgemeine Umlagen			
08	546	Erträge aus der Auflösung von Sonderposten aus Investitionszuweisungen, -zuschüssen und Investitionsbeiträgen			
09	53	Sonstige ordentliche Erträge			
10		Summe der ordentlichen Erträge (Nr. 1 bis 9)			
		Ordentliche Aufwendungen			
11	62, 63, 640-643, 647-649, 65	Personalaufwendungen			
12	644-646	Versorgungsaufwendungen			
13	60, 61, 67-69	Aufwendungen für Sach- und Dienstleistungen			
14	66	Abschreibungen			
15	71	Aufwendungen für Zuweisungen und Zuschüsse sowie besondere Finanzaufwendungen			
16	73	Steueraufwendungen einschl. Aufwendungen aus gesetzlichen Umlageverpflichtungen			
17	72	Transferaufwendungen			
18	70, 74, 76	Sonstige ordentliche Aufwendungen			
19		Summe der ordentlichen Aufwendungen (Nr. 11 bis 18)			
20		Verwaltungsergebnis (Nr. 10 ./ Nr. 19)			
21	56, 57	Finanzerträge			
22	77	Finanzaufwendungen			
23		Finanzergebnis (Nr. 21 bis Nr. 22)			
24		Ordentliches Ergebnis (Verwaltungsergebnis und Finanzergebnis Nr. 20 und Nr. 23)			
25	59	Außerordentliche Erträge			
26	79	Außerordentliche Aufwendungen			
27		Außerordentliches Ergebnis (Nr. 25 ./ Nr. 26)			
28		Jahresergebnis vor internen Leistungsbeziehungen (ordentliches Ergebnis und außerordentliches Ergebnis Nr. 24 und Nr. 27)			
29		Erlöse der internen Leistungsbeziehungen			

**Teilergebnishaushalt
Kostenstelle 424.1010 Betrieb von Sportstätten und Anlagen**

Stadt Rauschenberg

		Haushaltsansatz			
Nr.	Konten	Bezeichnung	2024	2023	Ergebnis des Jahresabschlusses 2022
1	2	3	4	5	6
30		Kosten der internen Leistungsbeziehungen	500	500	500
31		Ergebnis der internen Leistungsbeziehungen	500	500	500
32		Jahresergebnis nach internen Leistungsbeziehungen	500	500	500

Haushaltsplan Stadt Rauschenberg

Muster 10 zu § 4 Abs. 4

Teilfinanzhaushalt Kostenstelle 424.1010 Betrieb von Sportstätten und Anlagen

Stadt Rauschenberg

Produktbereich	08	Sportförderung
Produktgruppe	424	Sportstätten und Bäder
Produkt	424.10	Betrieb von Sportstätten und Anlagen
Kostenstelle	424.1010	Betrieb von Sportstätten und Anlagen

		Haushaltsansatz			Investitions- und Investitionsförderungsmaßnahmen		
Nr.	Bezeichnung	2024	Verpflichtungs-ermächtigungen	2023	Ergebnis des Jahresabschlusses 2022	Gesamtauszahlungsbedarf	davon bisher bereitgestellt
1	2	3	4	5	6	7	8
	Einzahlungen aus Investitionstätigkeit						
20	+ Einz. aus Investitionszuweis. und -zuschüssen sowie aus Investitionsbeiträgen						
21	+ Einz. aus Abgängen von Vermögensgegenständen des Sachanlagevermögens und des immateriellen Anlagevermögens						
22	+ Einz. aus Abgängen von Vermögensgegenständen des Finanzanlagevermögens						
	Einzahlungen aus Finanzierungstätigkeit						
31	+ Einz. aus der Aufnahme v. Krediten und wirtschaftlich vergleichbaren Vorgängen für Investitionen						
	Summe						
	Auszahlungen aus Investitionstätigkeit						
24	- Ausz. für den Erwerb von Grundstücken und Gebäuden						
25	- Ausz. für Baumaßnahmen						
26	- Ausz. für Investitionen in das sonstige Sachanlagevermögen und immaterielle Anlagevermögen davon: Ausz. aus gewährten Investitionszuweisungen und -zuschüssen						
27	- Ausz. für Investitionen in das Finanzanlagevermögen						
	Auszahlungen aus Finanzierungstätigkeit						
32	- Ausz. für die Tilgung von Krediten und wirtschaftlich vergleichbaren Vorgängen für Investitionen						
	Summe						
	Saldo (Einzahlungen ./ Auszahlungen)						

Haushaltsplan Stadt Rauschenberg

Muster 9 zu § 4 Abs. 3

**Teilergebnishaushalt
Kostenstelle 424.2010 Betrieb des Freibades**

Stadt Rauschenberg

Produktbereich	08	Sportförderung
Produktgruppe	424	Sportstätten und Bäder
Produkt	424.20	Betrieb des Freibades
Kostenstelle	424.2010	Betrieb des Freibades

		Haushaltsansatz			Ergebnis des Jahresabschlusses 2022
Nr.	Konten	Bezeichnung	2024	2023	
1	2	3	4	5	6
		Ordentliche Erträge			
01	50	Privatrechtliche Leistungsentgelte		-27.000	-29.274
02	51	Öffentlich-rechtliche Leistungsentgelte			
03	548-549	Kostensersatzleistungen und -erstattungen			
04	52	Bestandsveränderungen und aktivierte Eigenleistungen			
05	55	Steuern und steuerähnliche Erträge einschl. Erträge aus gesetzlichen Umlagen			
06	547	Erträge aus Transferleistungen			
07	540-543	Erträge aus Zuweisungen und Zuschüssen für lfd. Zwecke und allgemeine Umlagen			
08	546	Erträge aus der Auflösung von Sonderposten aus Investitionszuweisungen, -zuschüssen und Investitionsbeiträgen	-4.939	-5.414	-5.414
09	53	Sonstige ordentliche Erträge		-14.000	-17.118
10		Summe der ordentlichen Erträge (Nr. 1 bis 9)	-4.939	-46.414	-51.806
		Ordentliche Aufwendungen			
11	62, 63, 640-643, 647-649, 65	Personalaufwendungen		101.950	89.088
12	644-646	Versorgungsaufwendungen			
13	60, 61, 67-69	Aufwendungen für Sach- und Dienstleistungen	5.000	48.880	45.804
14	66	Abschreibungen	5.495	5.718	6.152
15	71	Aufwendungen für Zuweisungen und Zuschüsse sowie besondere Finanzaufwendungen			
16	73	Steueraufwendungen einschl. Aufwendungen aus gesetzlichen Umlageverpflichtungen			
17	72	Transferaufwendungen			
18	70, 74, 76	Sonstige ordentliche Aufwendungen			
19		Summe der ordentlichen Aufwendungen (Nr. 11 bis 18)	10.495	156.548	141.045
20		Verwaltungsergebnis (Nr. 10 ./ Nr. 19)	5.556	110.134	89.239
21	56, 57	Finanzerträge			
22	77	Finanzaufwendungen			
23		Finanzergebnis (Nr. 21 bis Nr. 22)			
24		Ordentliches Ergebnis (Verwaltungsergebnis und Finanzergebnis Nr. 20 und Nr. 23)	5.556	110.134	89.239
25	59	Außerordentliche Erträge			
26	79	Außerordentliche Aufwendungen			-2.096
27		Außerordentliches Ergebnis (Nr. 25 ./ Nr. 26)			-2.096
28		Jahresergebnis vor internen Leistungsbeziehungen (ordentliches Ergebnis und außerordentliches Ergebnis Nr. 24 und Nr. 27)	5.556	110.134	87.143
29		Erlöse der internen Leistungsbeziehungen			

Haushaltsplan Stadt Rauschenberg

Muster 9 zu § 4 Abs. 3

Teilergebnishaushalt Kostenstelle 424.2010 Betrieb des Freibades

Stadt Rauschenberg

		Haushaltsansatz			
Nr.	Konten	Bezeichnung	2024	2023	Ergebnis des Jahresabschlusses 2022
1	2	3	4	5	6
30		Kosten der internen Leistungsbeziehungen		3.500	19.000
31		Ergebnis der internen Leistungsbeziehungen		3.500	19.000
32		Jahresergebnis nach Internen Leistungsbeziehungen	5.556	113.634	106.143

**Teilfinanzhaushalt
Kostenstelle 424.2010 Betrieb des Freibades**

Stadt Rauschenberg

Produktbereich	08	Sportförderung
Produktgruppe	424	Sportstätten und Bäder
Produkt	424.20	Betrieb des Freibades
Kostenstelle	424.2010	Betrieb des Freibades

		Haushaltsansatz			Investitions- und Investitionsförderungsmaßnahmen		
Nr.	Bezeichnung	2024	Verpflichtungs-ermächtigungen	2023	Ergebnis des Jahresabschlusses 2022	Gesamtauszahlungsbedarf	davon bisher bereitgestellt
1	2	3	4	5	6	7	8
	Einzahlungen aus Investitionstätigkeit						
20	+ Einz. aus Investitionszuweis. und -zuschüssen sowie aus Investitionsbeiträgen			1.090.000			
21	+ Einz. aus Abgängen von Vermögensgegenständen des Sachanlagevermögens und des immateriellen Anlagevermögens						
22	+ Einz. aus Abgängen von Vermögensgegenständen des Finanzanlagevermögens						
	Einzahlungen aus Finanzierungstätigkeit						
31	+ Einz. aus der Aufnahme v. Krediten und wirtschaftlich vergleichbaren Vorgängen für Investitionen						
	Summe			1.090.000			
	Auszahlungen aus Investitionstätigkeit						
24	- Ausz. für den Erwerb von Grundstücken und Gebäuden						
25	- Ausz. für Baumaßnahmen			-3.100.000	-44.287	-3.382.000	-3.382.000
26	- Ausz. für Investitionen in das sonstige Sachanlagevermögen und immaterielle Anlagevermögen davon: Ausz. aus gewährten Investitionszuweisungen und -zuschüssen			-5.000		-5.000	-5.000
27	- Ausz. für Investitionen in das Finanzanlagevermögen						
	Auszahlungen aus Finanzierungstätigkeit						
32	- Ausz. für die Tilgung von Krediten und wirtschaftlich vergleichbaren Vorgängen für Investitionen						
	Summe			-3.105.000	-44.287	-3.387.000	-3.387.000
	Saldo (Einzahlungen ./ Auszahlungen)			-2.015.000	-44.287	-3.387.000	-3.387.000

Haushaltsplan Stadt Rauschenberg

Muster 9 zu § 4 Abs. 3

Teilergebnishaushalt Kostenstelle 511.1010 Stadtplanung, Dorferneuerung

Stadt Rauschenberg

Produktbereich	09	Räumliche Planung und Entwicklung, Geoinformation.
Produktgruppe	511	Räumliche Planung und Entwicklung
Produkt	511.10	Stadtplanung, Dorferneuerung
Kostenstelle	511.1010	Stadtplanung, Dorferneuerung

		Haushaltsansatz			
Nr.	Konten	Bezeichnung	2024	2023	Ergebnis des Jahresabschlusses 2022
1	2	3	4	5	6
		Ordentliche Erträge			
01	50	Privatrechtliche Leistungsentgelte			
02	51	Öffentlich-rechtliche Leistungsentgelte			
03	548-549	Kostenersatzleistungen und -erstattungen			
04	52	Bestandsveränderungen und aktivierte Eigenleistungen			
05	55	Steuern und steuerähnliche Erträge einschl. Erträge aus gesetzlichen Umlagen			
06	547	Erträge aus Transferleistungen			
07	540-543	Erträge aus Zuweisungen und Zuschüssen für lfd. Zwecke und allgemeine Umlagen	-110.000	-100.000	
08	546	Erträge aus der Auflösung von Sonderposten aus Investitionszuweisungen, -zuschüssen und Investitionsbeiträgen	-18.604	-18.605	-18.603
09	53	Sonstige ordentliche Erträge			
10		Summe der ordentlichen Erträge (Nr. 1 bis 9)	-128.604	-118.605	-18.603
		Ordentliche Aufwendungen			
11	62, 63, 640-643, 647-649, 65	Personalaufwendungen			
12	644-646	Versorgungsaufwendungen			
13	60, 61, 67-69	Aufwendungen für Sach- und Dienstleistungen	40.000	110.000	8.068
14	66	Abschreibungen	22.685	23.214	24.635
15	71	Aufwendungen für Zuweisungen und Zuschüsse sowie besondere Finanzaufwendungen			
16	73	Steueraufwendungen einschl. Aufwendungen aus gesetzlichen Umlageverpflichtungen			
17	72	Transferaufwendungen			
18	70, 74, 76	Sonstige ordentliche Aufwendungen			
19		Summe der ordentlichen Aufwendungen (Nr. 11 bis 18)	62.685	133.214	32.703
20		Verwaltungsergebnis (Nr. 10 ./ Nr. 19)	-65.919	14.609	14.100
21	56, 57	Finanzerträge			
22	77	Finanzaufwendungen			
23		Finanzergebnis (Nr. 21 bis Nr. 22)			
24		Ordentliches Ergebnis (Verwaltungsergebnis und Finanzergebnis Nr. 20 und Nr. 23)	-65.919	14.609	14.100
25	59	Außerordentliche Erträge			
26	79	Außerordentliche Aufwendungen			
27		Außerordentliches Ergebnis (Nr. 25 ./ Nr. 26)			
28		Jahresergebnis vor internen Leistungsbeziehungen (ordentliches Ergebnis und außerordentliches Ergebnis Nr. 24 und Nr. 27)	-65.919	14.609	14.100
29		Erlöse der internen Leistungsbeziehungen			

**Teilergebnishaushalt
Kostenstelle 511.1010 Stadtplanung, Dorferneuerung**

Stadt Rauschenberg

		Haushaltsansatz			
Nr.	Konten	Bezeichnung	2024	2023	Ergebnis des Jahresabschlusses 2022
1	2	3	4	5	6
30		Kosten der internen Leistungsbeziehungen	8.700	8.300	7.000
31		Ergebnis der internen Leistungsbeziehungen	8.700	8.300	7.000
32		Jahresergebnis nach Internen Leistungsbeziehungen	-57.219	22.909	21.100

Haushaltsplan Stadt Rauschenberg

Muster 10 zu § 4 Abs. 4

Teilfinanzhaushalt Kostenstelle 511.1010 Stadtplanung, Dorferneuerung

Stadt Rauschenberg

Produktbereich	09	Räumliche Planung und Entwicklung, Geoinformation.
Produktgruppe	511	Räumliche Planung und Entwicklung
Produkt	511.10	Stadtplanung, Dorferneuerung
Kostenstelle	511.1010	Stadtplanung, Dorferneuerung

		Haushaltsansatz			Investitions- und Investitionsförderungsmaßnahmen		
Nr.	Bezeichnung	2024	Verpflichtungs-ermächtigungen	2023	Ergebnis des Jahres- abschlusses 2022	Gesamt- auszahlungs- bedarf	davon bisher bereitgestellt
1	2	3	4	5	6	7	8
	Einzahlungen aus Investitionstätigkeit						
20	+ Einz. aus Investitionszuweis. und -zuschüssen sowie aus Investitionsbeiträgen						
21	+ Einz. aus Abgängen von Vermögensgegenständen des Sachanlagevermögens und des immateriellen Anlagevermögens						
22	+ Einz. aus Abgängen von Vermögensgegenständen des Finanzanlagevermögens						
	Einzahlungen aus Finanzierungstätigkeit						
31	+ Einz. aus der Aufnahme v. Krediten und wirtschaftlich vergleichbaren Vorgängen für Investitionen						
	Summe						
	Auszahlungen aus Investitionstätigkeit						
24	- Ausz. für den Erwerb von Grundstücken und Gebäuden						
25	- Ausz. für Baumaßnahmen (Verpflichtungsermächtigungen)					-506.000 (-70.000)	-506.000
26	- Ausz. für Investitionen in das sonstige Sachanlagevermögen und immaterielle Anlagevermögen davon: Ausz. aus gewährten Investitionszuweisungen und -zuschüssen						
27	- Ausz. für Investitionen in das Finanzanlagevermögen						
	Auszahlungen aus Finanzierungstätigkeit						
32	- Ausz. für die Tilgung von Krediten und wirtschaftlich vergleichbaren Vorgängen für Investitionen						
	Summe (Verpflichtungsermächtigungen)					-506.000 (-70.000)	-506.000
	Saldo (Einzahlungen ./ Auszahlungen) (Verpflichtungsermächtigungen)					-506.000 (-70.000)	-506.000

Teilergebnishaushalt Kostenstelle 521.1010 Bauordnungsaufgaben, Bauverwaltung					
Stadt Rauschenberg					
Produktbereich		10	Bauen und Wohnen		
Produktgruppe		521	Bau- und Grundstücksordnung		
Produkt		521.10	Bauordnungsaufgaben, Bauverwaltung		
Kostenstelle		521.1010	Bauordnungsaufgaben, Bauverwaltung		
			Haushaltsansatz		Ergebnis des Jahresabschlusses 2022
Nr.	Konten	Bezeichnung	2024	2023	
1	2	3	4	5	6
		Ordentliche Erträge			
01	50	Privatrechtliche Leistungsentgelte			
02	51	Öffentlich-rechtliche Leistungsentgelte	-7.500	-5.000	-7.244
03	548-549	Kostensersatzleistungen und -erstattungen			
04	52	Bestandsveränderungen und aktivierte Eigenleistungen			
05	55	Steuern und steuerähnliche Erträge einschl. Erträge aus gesetzlichen Umlagen			
06	547	Erträge aus Transferleistungen			
07	540-543	Erträge aus Zuweisungen und Zuschüssen für lfd. Zwecke und allgemeine Umlagen			-4.800
08	546	Erträge aus der Auflösung von Sonderposten aus Investitionszuweisungen, -zuschüssen und Investitionsbeiträgen			
09	53	Sonstige ordentliche Erträge		-65.000	-3.341
10		Summe der ordentlichen Erträge (Nr. 1 bis 9)	-7.500	-70.000	-15.385
		Ordentliche Aufwendungen			
11	62, 63, 640-643, 647-649, 65	Personalaufwendungen	87.950	78.550	75.058
12	644-646	Versorgungsaufwendungen			
13	60, 61, 67-69	Aufwendungen für Sach- und Dienstleistungen	78.500	123.280	114.263
14	66	Abschreibungen			
15	71	Aufwendungen für Zuweisungen und Zuschüsse sowie besondere Finanzaufwendungen			
16	73	Steueraufwendungen einschl. Aufwendungen aus gesetzlichen Umlageverpflichtungen			
17	72	Transferaufwendungen			
18	70, 74, 76	Sonstige ordentliche Aufwendungen			
19		Summe der ordentlichen Aufwendungen (Nr. 11 bis 18)	166.450	201.830	189.320
20		Verwaltungsergebnis (Nr. 10 ./ Nr. 19)	158.950	131.830	173.935
21	56, 57	Finanzerträge			
22	77	Finanzaufwendungen			
23		Finanzergebnis (Nr. 21 bis Nr. 22)			
24		Ordentliches Ergebnis (Verwaltungsergebnis und Finanzergebnis Nr. 20 und Nr. 23)	158.950	131.830	173.935
25	59	Außerordentliche Erträge			
26	79	Außerordentliche Aufwendungen			
27		Außerordentliches Ergebnis (Nr. 25 ./ Nr. 26)			
28		Jahresergebnis vor internen Leistungsbeziehungen (ordentliches Ergebnis und außerordentliches Ergebnis Nr. 24 und Nr. 27)	158.950	131.830	173.935
29		Erlöse der internen Leistungsbeziehungen	-35.000	-33.000	-29.000

Haushaltsplan Stadt Rauschenberg

Muster 9 zu § 4 Abs. 3

Teilergebnishaushalt
Kostenstelle 521.1010 Bauordnungsaufgaben, Bauverwaltung

Stadt Rauschenberg

		Haushaltsansatz			
Nr.	Konten	Bezeichnung	2024	2023	Ergebnis des Jahresabschlusses 2022
1	2	3	4	5	6
30		Kosten der internen Leistungsbeziehungen			
31		Ergebnis der internen Leistungsbeziehungen	-35.000	-33.000	-29.000
32		Jahresergebnis nach Internen Leistungsbeziehungen	123.950	98.830	144.935

Teilfinanzhaushalt Kostenstelle 521.1010 Bauordnungsaufgaben, Bauverwaltung							
Stadt Rauschenberg							
Produktbereich	10	Bauen und Wohnen					
Produktgruppe	521	Bau- und Grundstücksordnung					
Produkt	521.10	Bauordnungsaufgaben, Bauverwaltung					
Kostenstelle	521.1010	Bauordnungsaufgaben, Bauverwaltung					
		Haushaltsansatz			Investitions- und Investitionsförderungsmaßnahmen		
Nr.	Bezeichnung	2024	Verpflichtungs-ermächtigungen	2023	Ergebnis des Jahresabschlusses 2022	Gesamtauszahlungsbedarf	davon bisher bereitgestellt
1	2	3	4	5	6	7	8
	Einzahlungen aus Investitionstätigkeit						
20	+ Einz. aus Investitionszuweis. und -zuschüssen sowie aus Investitionsbeiträgen						
21	+ Einz. aus Abgängen von Vermögensgegenständen des Sachanlagevermögens und des immateriellen Anlagevermögens						
22	+ Einz. aus Abgängen von Vermögensgegenständen des Finanzanlagevermögens						
	Einzahlungen aus Finanzierungstätigkeit						
31	+ Einz. aus der Aufnahme v. Krediten und wirtschaftlich vergleichbaren Vorgängen für Investitionen						
	Summe						
	Auszahlungen aus Investitionstätigkeit						
24	- Ausz. für den Erwerb von Grundstücken und Gebäuden						
25	- Ausz. für Baumaßnahmen						
26	- Ausz. für Investitionen in das sonstige Sachanlagevermögen und immaterielle Anlagevermögen davon: Ausz. aus gewährten Investitionszuweisungen und -zuschüssen						
27	- Ausz. für Investitionen in das Finanzanlagevermögen						
	Auszahlungen aus Finanzierungstätigkeit						
32	- Ausz. für die Tilgung von Krediten und wirtschaftlich vergleichbaren Vorgängen für Investitionen						
	Summe						
	Saldo (Einzahlungen ./ Auszahlungen)						

Haushaltsplan Stadt Rauschenberg

Muster 9 zu § 4 Abs. 3

Teilergebnishaushalt Kostenstelle 523.1010 Denkmalschutz, jüdischer Friedhof

Stadt Rauschenberg

Produktbereich	10	Bauen und Wohnen
Produktgruppe	523	Denkmalschutz und -pflege
Produkt	523.10	Denkmalschutz, jüdischer Friedhof
Kostenstelle	523.1010	Denkmalschutz, jüdischer Friedhof

		Haushaltsansatz			
Nr.	Konten	Bezeichnung	2024	2023	Ergebnis des Jahresabschlusses 2022
1	2	3	4	5	6
		Ordentliche Erträge			
01	50	Privatrechtliche Leistungsentgelte			
02	51	Öffentlich-rechtliche Leistungsentgelte			
03	548-549	Kostenersatzleistungen und -erstattungen			
04	52	Bestandsveränderungen und aktivierte Eigenleistungen			
05	55	Steuern und steuerähnliche Erträge einschl. Erträge aus gesetzlichen Umlagen			
06	547	Erträge aus Transferleistungen			
07	540-543	Erträge aus Zuweisungen und Zuschüssen für lfd. Zwecke und allgemeine Umlagen	-380	-380	-376
08	546	Erträge aus der Auflösung von Sonderposten aus Investitionszuweisungen, -zuschüssen und Investitionsbeiträgen			
09	53	Sonstige ordentliche Erträge			
10		Summe der ordentlichen Erträge (Nr. 1 bis 9)	-380	-380	-376
		Ordentliche Aufwendungen			
11	62, 63, 640-643, 647-649, 65	Personalaufwendungen			
12	644-646	Versorgungsaufwendungen			
13	60, 61, 67-69	Aufwendungen für Sach- und Dienstleistungen			
14	66	Abschreibungen			
15	71	Aufwendungen für Zuweisungen und Zuschüsse sowie besondere Finanzaufwendungen			
16	73	Steueraufwendungen einschl. Aufwendungen aus gesetzlichen Umlageverpflichtungen			
17	72	Transferaufwendungen			
18	70, 74, 76	Sonstige ordentliche Aufwendungen			
19		Summe der ordentlichen Aufwendungen (Nr. 11 bis 18)			
20		Verwaltungsergebnis (Nr. 10 ./ Nr. 19)	-380	-380	-376
21	56, 57	Finanzerträge			
22	77	Finanzaufwendungen			
23		Finanzergebnis (Nr. 21 bis Nr. 22)			
24		Ordentliches Ergebnis (Verwaltungsergebnis und Finanzergebnis Nr. 20 und Nr. 23)	-380	-380	-376
25	59	Außerordentliche Erträge			
26	79	Außerordentliche Aufwendungen			
27		Außerordentliches Ergebnis (Nr. 25 ./ Nr. 26)			
28		Jahresergebnis vor internen Leistungsbeziehungen (ordentliches Ergebnis und außerordentliches Ergebnis Nr. 24 und Nr. 27)	-380	-380	-376
29		Erlöse der internen Leistungsbeziehungen			

Teilergebnishaushalt
Kostenstelle 523.1010 Denkmalschutz, jüdischer Friedhof

Stadt Rauschenberg

		Haushaltsansatz			
Nr.	Konten	Bezeichnung	2024	2023	Ergebnis des Jahresabschlusses 2022
1	2	3	4	5	6
30		Kosten der internen Leistungsbeziehungen			
31		Ergebnis der internen Leistungsbeziehungen			
32		Jahresergebnis nach internen Leistungsbeziehungen	-380	-380	-376

Haushaltsplan Stadt Rauschenberg

Muster 10 zu § 4 Abs. 4

Teilfinanzhaushalt Kostenstelle 523.1010 Denkmalschutz, jüdischer Friedhof

Stadt Rauschenberg

Produktbereich	10	Bauen und Wohnen
Produktgruppe	523	Denkmalschutz und -pflege
Produkt	523.10	Denkmalschutz, jüdischer Friedhof
Kostenstelle	523.1010	Denkmalschutz, jüdischer Friedhof

		Haushaltsansatz			Investitions- und Investitionsförderungsmaßnahmen		
Nr.	Bezeichnung	2024	Verpflichtungs-ermächtigungen	2023	Ergebnis des Jahresabschlusses 2022	Gesamtauszahlungsbedarf	davon bisher bereitgestellt
1	2	3	4	5	6	7	8
	Einzahlungen aus Investitionstätigkeit						
20	+ Einz. aus Investitionszuweis. und -zuschüssen sowie aus Investitionsbeiträgen						
21	+ Einz. aus Abgängen von Vermögensgegenständen des Sachanlagevermögens und des immateriellen Anlagevermögens						
22	+ Einz. aus Abgängen von Finanzanlagevermögens						
	Einzahlungen aus Finanzierungstätigkeit						
31	+ Einz. aus der Aufnahme v. Krediten und wirtschaftlich vergleichbaren Vorgängen für Investitionen						
	Summe						
	Auszahlungen aus Investitionstätigkeit						
24	- Ausz. für den Erwerb von Grundstücken und Gebäuden						
25	- Ausz. für Baumaßnahmen						
26	- Ausz. für Investitionen in das sonstige Sachanlagevermögen und immaterielle Anlagevermögen davon: Ausz. aus gewährten Investitionszuweisungen und -zuschüssen						
27	- Ausz. für Investitionen in das Finanzanlagevermögen						
	Auszahlungen aus Finanzierungstätigkeit						
32	- Ausz. für die Tilgung von Krediten und wirtschaftlich vergleichbaren Vorgängen für Investitionen						
	Summe						
	Saldo (Einzahlungen ./- Auszahlungen)						

**Teilergebnishaushalt
Kostenstelle 531.1010 Elektrizitätsversorgung**

Stadt Rauschenberg

Produktbereich	11	Ver- und Entsorgung
Produktgruppe	531	Elektrizitätsversorgung
Produkt	531.10	Elektrizitätsversorgung
Kostenstelle	531.1010	Elektrizitätsversorgung

		Haushaltsansatz			Ergebnis des Jahresabschlusses 2022
Nr.	Konten	Bezeichnung	2024	2023	
1	2	3	4	5	6
		Ordentliche Erträge			
01	50	Privatrechtliche Leistungsentgelte			
02	51	Öffentlich-rechtliche Leistungsentgelte			
03	548-549	Kostensersatzleistungen und -erstattungen			
04	52	Bestandsveränderungen und aktivierte Eigenleistungen			
05	55	Steuern und steuerähnliche Erträge einschl. Erträge aus gesetzlichen Umlagen			
06	547	Erträge aus Transferleistungen			
07	540-543	Erträge aus Zuweisungen und Zuschüssen für lfd. Zwecke und allgemeine Umlagen			
08	546	Erträge aus der Auflösung von Sonderposten aus Investitionszuweisungen, -zuschüssen und Investitionsbeiträgen			
09	53	Sonstige ordentliche Erträge	-110.000	-106.000	-109.479
10		Summe der ordentlichen Erträge (Nr. 1 bis 9)	-110.000	-106.000	-109.479
		Ordentliche Aufwendungen			
11	62, 63, 640-643, 647-649, 65	Personalaufwendungen			
12	644-646	Versorgungsaufwendungen			
13	60, 61, 67-69	Aufwendungen für Sach- und Dienstleistungen	1.500	1.500	
14	66	Abschreibungen	775	776	64
15	71	Aufwendungen für Zuweisungen und Zuschüsse sowie besondere Finanzaufwendungen			
16	73	Steueraufwendungen einschl. Aufwendungen aus gesetzlichen Umlageverpflichtungen			
17	72	Transferaufwendungen			
18	70, 74, 76	Sonstige ordentliche Aufwendungen			
19		Summe der ordentlichen Aufwendungen (Nr. 11 bis 18)	2.275	2.276	64
20		Verwaltungsergebnis (Nr. 10 ./ Nr. 19)	-107.725	-103.724	-109.415
21	56, 57	Finanzerträge			
22	77	Finanzaufwendungen			
23		Finanzergebnis (Nr. 21 bis Nr. 22)			
24		Ordentliches Ergebnis (Verwaltungsergebnis und Finanzergebnis Nr. 20 und Nr. 23)	-107.725	-103.724	-109.415
25	59	Außerordentliche Erträge			
26	79	Außerordentliche Aufwendungen			191
27		Außerordentliches Ergebnis (Nr. 25 ./ Nr. 26)			191
28		Jahresergebnis vor internen Leistungsbeziehungen (ordentliches Ergebnis und außerordentliches Ergebnis Nr. 24 und Nr. 27)	-107.725	-103.724	-109.224
29		Erlöse der internen Leistungsbeziehungen			

Haushaltsplan Stadt Rauschenberg

Muster 9 zu § 4 Abs. 3

Teilergebnishaushalt
Kostenstelle 531.1010 Elektrizitätsversorgung

Stadt Rauschenberg

		Haushaltsansatz			
Nr.	Konten	Bezeichnung	2024	2023	Ergebnis des Jahresabschlusses 2022
1	2	3	4	5	6
30		Kosten der internen Leistungsbeziehungen			
31		Ergebnis der internen Leistungsbeziehungen			
32		Jahresergebnis nach Internen Leistungsbeziehungen	-107.725	-103.724	-109.224

**Teilfinanzhaushalt
Kostenstelle 531.1010 Elektrizitätsversorgung**

Stadt Rauschenberg

Produktbereich	11	Ver- und Entsorgung
Produktgruppe	531	Elektrizitätsversorgung
Produkt	531.10	Elektrizitätsversorgung
Kostenstelle	531.1010	Elektrizitätsversorgung

		Haushaltsansatz				Investitions- und Investitionsförderungsmaßnahmen	
Nr.	Bezeichnung	2024	Verpflichtungs-ermächtigungen	2023	Ergebnis des Jahresabschlusses 2022	Gesamtauszahlungsbedarf	davon bisher bereitgestellt
1	2	3	4	5	6	7	8
	Einzahlungen aus Investitionstätigkeit						
20	+ Einz. aus Investitionszuweis. und -zuschüssen sowie aus Investitionsbeiträgen						
21	+ Einz. aus Abgängen von Vermögensgegenständen des Sachanlagevermögens und des immateriellen Anlagevermögens						
22	+ Einz. aus Abgängen von Vermögensgegenständen des Finanzanlagevermögens						
	Einzahlungen aus Finanzierungstätigkeit						
31	+ Einz. aus der Aufnahme v. Krediten und wirtschaftlich vergleichbaren Vorgängen für Investitionen						
	Summe						
	Auszahlungen aus Investitionstätigkeit						
24	- Ausz. für den Erwerb von Grundstücken und Gebäuden						
25	- Ausz. für Baumaßnahmen						
26	- Ausz. für Investitionen in das sonstige Sachanlagevermögen und immaterielle Anlagevermögen davon: Ausz. aus gewährten Investitionszuweisungen und -zuschüssen			-47.850		-49.850	-49.850
27	- Ausz. für Investitionen in das Finanzanlagevermögen			-57.600		-88.200	-88.200
	Auszahlungen aus Finanzierungstätigkeit						
32	- Ausz. für die Tilgung von Krediten und wirtschaftlich vergleichbaren Vorgängen für Investitionen						
	Summe			-105.450		-138.050	-138.050
	Saldo (Einzahlungen ./ Auszahlungen)			-105.450		-138.050	-138.050

Haushaltsplan Stadt Rauschenberg

Muster 9 zu § 4 Abs. 3

**Teilergebnishaushalt
Kostenstelle 533.1010 WV Albshausen**

Stadt Rauschenberg

Produktbereich	11	Ver- und Entsorgung
Produktgruppe	533	Wasserversorgung
Produkt	533.10	Wasserversorgung
Kostenstelle	533.1010	WV Albshausen

		Haushaltsansatz			
Nr.	Konten	Bezeichnung	2024	2023	Ergebnis des Jahresabschlusses 2022
1	2	3	4	5	6
		Ordentliche Erträge			
01	50	Privatrechtliche Leistungsentgelte			
02	51	Öffentlich-rechtliche Leistungsentgelte			-75
03	548-549	Kostenersatzleistungen und -erstattungen			
04	52	Bestandsveränderungen und aktivierte Eigenleistungen			
05	55	Steuern und steuerähnliche Erträge einschl. Erträge aus gesetzlichen Umlagen			
06	547	Erträge aus Transferleistungen			
07	540-543	Erträge aus Zuweisungen und Zuschüssen für lfd. Zwecke und allgemeine Umlagen			
08	546	Erträge aus der Auflösung von Sonderposten aus Investitionszuweisungen, -zuschüssen und Investitionsbeiträgen	-484	-425	-250
09	53	Sonstige ordentliche Erträge	-12.000	-9.000	-22.087
10		Summe der ordentlichen Erträge (Nr. 1 bis 9)	-12.484	-9.425	-22.412
		Ordentliche Aufwendungen			
11	62, 63, 640-643, 647-649, 65	Personalaufwendungen			
12	644-646	Versorgungsaufwendungen			
13	60, 61, 67-69	Aufwendungen für Sach- und Dienstleistungen	15.825	20.520	30.216
14	66	Abschreibungen	23.044	22.974	8.061
15	71	Aufwendungen für Zuweisungen und Zuschüsse sowie besondere Finanzaufwendungen			
16	73	Steueraufwendungen einschl. Aufwendungen aus gesetzlichen Umlageverpflichtungen			
17	72	Transferaufwendungen			
18	70, 74, 76	Sonstige ordentliche Aufwendungen			
19		Summe der ordentlichen Aufwendungen (Nr. 11 bis 18)	38.869	43.494	38.277
20		Verwaltungsergebnis (Nr. 10 ./ Nr. 19)	26.385	34.069	15.865
21	56, 57	Finanzerträge			
22	77	Finanzaufwendungen			
23		Finanzergebnis (Nr. 21 bis Nr. 22)			
24		Ordentliches Ergebnis (Verwaltungsergebnis und Finanzergebnis Nr. 20 und Nr. 23)	26.385	34.069	15.865
25	59	Außerordentliche Erträge			
26	79	Außerordentliche Aufwendungen			-23
27		Außerordentliches Ergebnis (Nr. 25 ./ Nr. 26)			-23
28		Jahresergebnis vor internen Leistungsbeziehungen (ordentliches Ergebnis und außerordentliches Ergebnis Nr. 24 und Nr. 27)	26.385	34.069	15.842
29		Erlöse der internen Leistungsbeziehungen			

Haushaltsplan Stadt Rauschenberg

Muster 9 zu § 4 Abs. 3

**Teilergebnishaushalt
Kostenstelle 533.1010 WV Albshausen**

Stadt Rauschenberg

		Haushaltsansatz			
Nr.	Konten	Bezeichnung	2024	2023	Ergebnis des Jahresabschlusses 2022
1	2	3	4	5	6
30		Kosten der internen Leistungsbeziehungen	1.500	1.500	1.000
31		Ergebnis der Internen Leistungsbeziehungen	1.500	1.500	1.000
32		Jahresergebnis nach Internen Leistungsbeziehungen	27.885	35.569	16.842

Haushaltsplan Stadt Rauschenberg

Muster 10 zu § 4 Abs. 4

Teilfinanzhaushalt Kostenstelle 533.1010 WV Albshausen

Stadt Rauschenberg

Produktbereich	11	Ver- und Entsorgung
Produktgruppe	533	Wasserversorgung
Produkt	533.10	Wasserversorgung
Kostenstelle	533.1010	WV Albshausen

		Haushaltsansatz			Investitions- und Investitionsförderungsmaßnahmen		
Nr.	Bezeichnung	2024	Verpflichtungs-ermächtigungen	2023	Ergebnis des Jahresabschlusses 2022	Gesamtauszahlungsbedarf	davon bisher bereitgestellt
1	2	3	4	5	6	7	8
	Einzahlungen aus Investitionstätigkeit						
20	+ Einz. aus Investitionszuweis. und -zuschüssen sowie aus Investitionsbeiträgen						
21	+ Einz. aus Abgängen von Vermögensgegenständen des Sachanlagevermögens und des immateriellen Anlagevermögens						
22	+ Einz. aus Abgängen von Vermögensgegenständen des Finanzanlagevermögens						
	Einzahlungen aus Finanzierungstätigkeit						
31	+ Einz. aus der Aufnahme v. Krediten und wirtschaftlich vergleichbaren Vorgängen für Investitionen						
	Summe						
	Auszahlungen aus Investitionstätigkeit						
24	- Ausz. für den Erwerb von Grundstücken und Gebäuden						
25	- Ausz. für Baumaßnahmen				-507.645	-795.000	-795.000
26	- Ausz. für Investitionen in das sonstige Sachanlagevermögen und immaterielle Anlagevermögen davon: Ausz. aus gewährten Investitionszuweisungen und -zuschüssen						
27	- Ausz. für Investitionen in das Finanzanlagevermögen						
	Auszahlungen aus Finanzierungstätigkeit						
32	- Ausz. für die Tilgung von Krediten und wirtschaftlich vergleichbaren Vorgängen für Investitionen						
	Summe				-507.645	-795.000	-795.000
	Saldo (Einzahlungen ./- Auszahlungen)				-507.645	-795.000	-795.000

**Teilergebnishaushalt
Kostenstelle 533.1020 WV Bracht**

Stadt Rauschenberg

Produktbereich	11	Ver- und Entsorgung
Produktgruppe	533	Wasserversorgung
Produkt	533.10	Wasserversorgung
Kostenstelle	533.1020	WV Bracht

		Haushaltsansatz			Ergebnis des Jahresabschlusses 2022
Nr.	Konten	Bezeichnung	2024	2023	
1	2	3	4	5	6
		Ordentliche Erträge			
01	50	Privatrechtliche Leistungsentgelte			
02	51	Öffentlich-rechtliche Leistungsentgelte	-100	-100	-175
03	548-549	Kostensatzleistungen und -erstattungen			
04	52	Bestandsveränderungen und aktivierte Eigenleistungen			
05	55	Steuern und steuerähnliche Erträge einschl. Erträge aus gesetzlichen Umlagen			
06	547	Erträge aus Transferleistungen			
07	540-543	Erträge aus Zuweisungen und Zuschüssen für lfd. Zwecke und allgemeine Umlagen			
08	546	Erträge aus der Auflösung von Sonderposten aus Investitionszuweisungen, -zuschüssen und Investitionsbeiträgen	-3.393	-1.305	-1.184
09	53	Sonstige ordentliche Erträge	-1.200	-8.500	-5.455
10		Summe der ordentlichen Erträge (Nr. 1 bis 9)	-4.693	-9.905	-6.814
		Ordentliche Aufwendungen			
11	62, 63, 640-643, 647-649, 65	Personalaufwendungen			
12	644-646	Versorgungsaufwendungen			
13	60, 61, 67-69	Aufwendungen für Sach- und Dienstleistungen	21.100	33.000	34.727
14	66	Abschreibungen	9.751	9.751	9.619
15	71	Aufwendungen für Zuweisungen und Zuschüsse sowie besondere Finanzaufwendungen			
16	73	Steueraufwendungen einschl. Aufwendungen aus gesetzlichen Umlageverpflichtungen			
17	72	Transferaufwendungen			
18	70, 74, 76	Sonstige ordentliche Aufwendungen			
19		Summe der ordentlichen Aufwendungen (Nr. 11 bis 18)	30.851	42.751	44.346
20		Verwaltungsergebnis (Nr. 10 ./ Nr. 19)	26.158	32.846	37.532
21	56, 57	Finanzerträge			
22	77	Finanzaufwendungen			
23		Finanzergebnis (Nr. 21 bis Nr. 22)			
24		Ordentliches Ergebnis (Verwaltungsergebnis und Finanzergebnis Nr. 20 und Nr. 23)	26.158	32.846	37.532
25	59	Außerordentliche Erträge			
26	79	Außerordentliche Aufwendungen			327
27		Außerordentliches Ergebnis (Nr. 25 ./ Nr. 26)			327
28		Jahresergebnis vor internen Leistungsbeziehungen (ordentliches Ergebnis und außerordentliches Ergebnis Nr. 24 und Nr. 27)	26.158	32.846	37.859
29		Erlöse der internen Leistungsbeziehungen			

Haushaltsplan Stadt Rauschenberg

Muster 9 zu § 4 Abs. 3

Teilergebnishaushalt Kostenstelle 533.1020 WV Bracht

Stadt Rauschenberg

		Haushaltsansatz			
Nr.	Konten	Bezeichnung	2024	2023	Ergebnis des Jahresabschlusses 2022
1	2	3	4	5	6
30		Kosten der internen Leistungsbeziehungen	8.500	8.500	8.000
31		Ergebnis der internen Leistungsbeziehungen	8.500	8.500	8.000
32		Jahresergebnis nach Internen Leistungsbeziehungen	34.658	41.346	45.859

Teilfinanzhaushalt Kostenstelle 533.1020 WV Bracht							
Stadt Rauschenberg							
Produktbereich	11	Ver- und Entsorgung					
Produktgruppe	533	Wasserversorgung					
Produkt	533.10	Wasserversorgung					
Kostenstelle	533.1020	WV Bracht					
		Haushaltsansatz			Investitions- und Investitionsförderungsmaßnahmen		
Nr.	Bezeichnung	2024	Verpflichtungs-ermächtigungen	2023	Ergebnis des Jahresabschlusses 2022	Gesamtauszahlungsbedarf	davon bisher bereitgestellt
1	2	3	4	5	6	7	8
	Einzahlungen aus Investitionstätigkeit						
20	+ Einz. aus Investitionszuweis. und -zuschüssen sowie aus Investitionsbeiträgen	30.000			2.896		
21	+ Einz. aus Abgängen von Vermögensgegenständen des Sachanlagevermögens und des immateriellen Anlagevermögens						
22	+ Einz. aus Abgängen von Vermögensgegenständen des Finanzanlagevermögens						
	Einzahlungen aus Finanzierungstätigkeit						
31	+ Einz. aus der Aufnahme v. Krediten und wirtschaftlich vergleichbaren Vorgängen für Investitionen						
	Summe	30.000			2.896		
	Auszahlungen aus Investitionstätigkeit						
24	- Ausz. für den Erwerb von Grundstücken und Gebäuden						
25	- Ausz. für Baumaßnahmen	-148.000		-80.000	-197	-568.000	-568.000
26	- Ausz. für Investitionen in das sonstige Sachanlagevermögen und immaterielle Anlagevermögen davon: Ausz. aus gewährten Investitionszuweisungen und -zuschüssen						
27	- Ausz. für Investitionen in das Finanzanlagevermögen						
	Auszahlungen aus Finanzierungstätigkeit						
32	- Ausz. für die Tilgung von Krediten und wirtschaftlich vergleichbaren Vorgängen für Investitionen						
	Summe	-148.000		-80.000	-197	-568.000	-568.000
	Saldo (Einzahlungen ./ Auszahlungen)	-118.000		-80.000	2.699	-568.000	-568.000

Haushaltsplan Stadt Rauschenberg

Muster 9 zu § 4 Abs. 3

Teilergebnishaushalt Kostenstelle 533.1030 WV Ernsthausen

Stadt Rauschenberg

Produktbereich	11	Ver- und Entsorgung
Produktgruppe	533	Wasserversorgung
Produkt	533.10	Wasserversorgung
Kostenstelle	533.1030	WV Ernsthausen

		Haushaltsansatz			
Nr.	Konten	Bezeichnung	2024	2023	Ergebnis des Jahresabschlusses 2022
1	2	3	4	5	6
		Ordentliche Erträge			
01	50	Privatrechtliche Leistungsentgelte			
02	51	Öffentlich-rechtliche Leistungsentgelte	-100	-100	-100
03	548-549	Kostenersatzleistungen und -erstattungen			
04	52	Bestandsveränderungen und aktivierte Eigenleistungen			
05	55	Steuern und steuerähnliche Erträge einschl. Erträge aus gesetzlichen Umlagen			
06	547	Erträge aus Transferleistungen			
07	540-543	Erträge aus Zuweisungen und Zuschüssen für lfd. Zwecke und allgemeine Umlagen			
08	546	Erträge aus der Auflösung von Sonderposten aus Investitionszuweisungen, -zuschüssen und Investitionsbeiträgen	-3.269	-1.270	-1.268
09	53	Sonstige ordentliche Erträge	-8.000	-5.000	-1.923
10		Summe der ordentlichen Erträge (Nr. 1 bis 9)	-11.369	-6.370	-3.291
		Ordentliche Aufwendungen			
11	62, 63, 640-643, 647-649, 65	Personalaufwendungen			
12	644-646	Versorgungsaufwendungen			
13	60, 61, 67-69	Aufwendungen für Sach- und Dienstleistungen	22.420	24.800	2.770
14	66	Abschreibungen	10.106	10.107	10.106
15	71	Aufwendungen für Zuweisungen und Zuschüsse sowie besondere Finanzaufwendungen			
16	73	Steueraufwendungen einschl. Aufwendungen aus gesetzlichen Umlageverpflichtungen			
17	72	Transferaufwendungen			
18	70, 74, 76	Sonstige ordentliche Aufwendungen			
19		Summe der ordentlichen Aufwendungen (Nr. 11 bis 18)	32.526	34.907	12.876
20		Verwaltungsergebnis (Nr. 10 ./ Nr. 19)	21.157	28.537	9.585
21	56, 57	Finanzerträge			
22	77	Finanzaufwendungen			
23		Finanzergebnis (Nr. 21 bis Nr. 22)			
24		Ordentliches Ergebnis (Verwaltungsergebnis und Finanzergebnis Nr. 20 und Nr. 23)	21.157	28.537	9.585
25	59	Außerordentliche Erträge			
26	79	Außerordentliche Aufwendungen			-223
27		Außerordentliches Ergebnis (Nr. 25 ./ Nr. 26)			-223
28		Jahresergebnis vor internen Leistungsbeziehungen (ordentliches Ergebnis und außerordentliches Ergebnis Nr. 24 und Nr. 27)	21.157	28.537	9.362
29		Erlöse der internen Leistungsbeziehungen			

Haushaltsplan Stadt Rauschenberg

Muster 9 zu § 4 Abs. 3

Teilergebnishaushalt Kostenstelle 533.1030 WV Ernsthausen

Stadt Rauschenberg

		Haushaltsansatz			
Nr.	Konten	Bezeichnung	2024	2023	Ergebnis des Jahresabschlusses 2022
1	2	3	4	5	6
30		Kosten der internen Leistungsbeziehungen	7.500	7.500	7.000
31		Ergebnis der Internen Leistungsbeziehungen	7.500	7.500	7.000
32		Jahresergebnis nach Internen Leistungsbeziehungen	28.657	36.037	16.362

Haushaltsplan Stadt Rauschenberg

Muster 10 zu § 4 Abs. 4

Teilfinanzhaushalt Kostenstelle 533.1030 WV Ernsthausen

Stadt Rauschenberg

Produktbereich	11		Ver- und Entsorgung
Produktgruppe	533		Wasserversorgung
Produkt	533.10		Wasserversorgung
Kostenstelle	533.1030		WV Ernsthausen

		Haushaltsansatz			Investitions- und Investitionsförderungsmaßnahmen		
Nr.	Bezeichnung	2024	Verpflichtungs-ermächtigungen	2023	Ergebnis des Jahres- abschlusses 2022	Gesamt- auszahlungs- bedarf	davon bisher bereitgestellt
1	2	3	4	5	6	7	8
	Einzahlungen aus Investitionstätigkeit						
20	+ Einz. aus Investitionszuweis. und -zuschüssen sowie aus Investitionsbeiträgen				12.285		
21	+ Einz. aus Abgängen von Vermögensgegenständen des Sachanlagevermögens und des immateriellen Anlagevermögens						
22	+ Einz. aus Abgängen von Vermögensgegenständen des Finanzanlagevermögens						
	Einzahlungen aus Finanzierungstätigkeit						
31	+ Einz. aus der Aufnahme v. Krediten und wirtschaftlich vergleichbaren Vorgängen für Investitionen						
	Summe				12.285		
	Auszahlungen aus Investitionstätigkeit						
24	- Ausz. für den Erwerb von Grundstücken und Gebäuden						
25	- Ausz. für Baumaßnahmen				-12.624	-540.000	-540.000
26	- Ausz. für Investitionen in das sonstige Sachanlagevermögen und immaterielle Anlagevermögen davon: Ausz. aus gewährten Investitionszuweisungen und -zuschüssen						
27	- Ausz. für Investitionen in das Finanzanlagevermögen						
	Auszahlungen aus Finanzierungstätigkeit						
32	- Ausz. für die Tilgung von Krediten und wirtschaftlich vergleichbaren Vorgängen für Investitionen						
	Summe				-12.624	-540.000	-540.000
	Saldo (Einzahlungen ./- Auszahlungen)				-339	-540.000	-540.000

**Teilergebnishaushalt
Kostenstelle 533.1040 WV Josbach**

Stadt Rauschenberg

Produktbereich	11	Ver- und Entsorgung
Produktgruppe	533	Wasserversorgung
Produkt	533.10	Wasserversorgung
Kostenstelle	533.1040	WV Josbach

		Haushaltsansatz			Ergebnis des Jahresabschlusses 2022
Nr.	Konten	Bezeichnung	2024	2023	
1	2	3	4	5	6
		Ordentliche Erträge			
01	50	Privatrechtliche Leistungsentgelte			
02	51	Öffentlich-rechtliche Leistungsentgelte	-50	-100	-50
03	548-549	Kostensatzleistungen und -erstattungen			
04	52	Bestandsveränderungen und aktivierte Eigenleistungen			
05	55	Steuern und steuerähnliche Erträge einschl. Erträge aus gesetzlichen Umlagen			
06	547	Erträge aus Transferleistungen			
07	540-543	Erträge aus Zuweisungen und Zuschüssen für lfd. Zwecke und allgemeine Umlagen			
08	546	Erträge aus der Auflösung von Sonderposten aus Investitionszuweisungen, -zuschüssen und Investitionsbeiträgen	-616	-616	-571
09	53	Sonstige ordentliche Erträge	-7.000	-4.000	-3.466
10		Summe der ordentlichen Erträge (Nr. 1 bis 9)	-7.666	-4.716	-4.087
		Ordentliche Aufwendungen			
11	62, 63, 640-643, 647-649, 65	Personalaufwendungen			
12	644-646	Versorgungsaufwendungen			
13	60, 61, 67-69	Aufwendungen für Sach- und Dienstleistungen	9.525	24.620	3.455
14	66	Abschreibungen	17.668	17.669	17.566
15	71	Aufwendungen für Zuweisungen und Zuschüsse sowie besondere Finanzaufwendungen			
16	73	Steueraufwendungen einschl. Aufwendungen aus gesetzlichen Umlageverpflichtungen			
17	72	Transferaufwendungen			
18	70, 74, 76	Sonstige ordentliche Aufwendungen			
19		Summe der ordentlichen Aufwendungen (Nr. 11 bis 18)	27.193	42.289	21.021
20		Verwaltungsergebnis (Nr. 10 ./ Nr. 19)	19.527	37.573	16.934
21	56, 57	Finanzerträge			
22	77	Finanzaufwendungen			
23		Finanzergebnis (Nr. 21 bis Nr. 22)			
24		Ordentliches Ergebnis (Verwaltungsergebnis und Finanzergebnis Nr. 20 und Nr. 23)	19.527	37.573	16.934
25	59	Außerordentliche Erträge			
26	79	Außerordentliche Aufwendungen			-208
27		Außerordentliches Ergebnis (Nr. 25 ./ Nr. 26)			-208
28		Jahresergebnis vor internen Leistungsbeziehungen (ordentliches Ergebnis und außerordentliches Ergebnis Nr. 24 und Nr. 27)	19.527	37.573	16.726
29		Erlöse der internen Leistungsbeziehungen			

Haushaltsplan Stadt Rauschenberg

Muster 9 zu § 4 Abs. 3

Teilergebnishaushalt Kostenstelle 533.1040 WV Josbach

Stadt Rauschenberg

		Haushaltsansatz			
Nr.	Konten	Bezeichnung	2024	2023	Ergebnis des Jahresabschlusses 2022
1	2	3	4	5	6
30		Kosten der internen Leistungsbeziehungen	2.000	2.000	1.000
31		Ergebnis der internen Leistungsbeziehungen	2.000	2.000	1.000
32		Jahresergebnis nach Internen Leistungsbeziehungen	21.527	39.573	17.726

Teilfinanzhaushalt Kostenstelle 533.1040 WV Josbach							
Stadt Rauschenberg							
Produktbereich	11	Ver- und Entsorgung					
Produktgruppe	533	Wasserversorgung					
Produkt	533.10	Wasserversorgung					
Kostenstelle	533.1040	WV Josbach					
		Haushaltsansatz			Investitions- und Investitionsförderungsmaßnahmen		
Nr.	Bezeichnung	2024	Verpflichtungs-ermächtigungen	2023	Ergebnis des Jahresabschlusses 2022	Gesamtauszahlungsbedarf	davon bisher bereitgestellt
1	2	3	4	5	6	7	8
	Einzahlungen aus Investitionstätigkeit						
20	+ Einz. aus Investitionszuweis. und -zuschüssen sowie aus Investitionsbeiträgen						
21	+ Einz. aus Abgängen von Vermögensgegenständen des Sachanlagevermögens und des immateriellen Anlagevermögens						
22	+ Einz. aus Abgängen von Vermögensgegenständen des Finanzanlagevermögens						
	Einzahlungen aus Finanzierungstätigkeit						
31	+ Einz. aus der Aufnahme v. Krediten und wirtschaftlich vergleichbaren Vorgängen für Investitionen						
	Summe						
	Auszahlungen aus Investitionstätigkeit						
24	- Ausz. für den Erwerb von Grundstücken und Gebäuden					-20.000	-20.000
25	- Ausz. für Baumaßnahmen					-360.000	-360.000
26	- Ausz. für Investitionen in das sonstige Sachanlagevermögen und immaterielle Anlagevermögen davon: Ausz. aus gewährten Investitionszuweisungen und -zuschüssen						
27	- Ausz. für Investitionen in das Finanzanlagevermögen						
	Auszahlungen aus Finanzierungstätigkeit						
32	- Ausz. für die Tilgung von Krediten und wirtschaftlich vergleichbaren Vorgängen für Investitionen						
	Summe					-380.000	-380.000
	Saldo (Einzahlungen ./ Auszahlungen)					-380.000	-380.000

Haushaltsplan Stadt Rauschenberg

Muster 9 zu § 4 Abs. 3

Teilergebnishaushalt Kostenstelle 533.1050 WV Rauschenberg

Stadt Rauschenberg

Produktbereich	11	Ver- und Entsorgung
Produktgruppe	533	Wasserversorgung
Produkt	533.10	Wasserversorgung
Kostenstelle	533.1050	WV Rauschenberg

		Haushaltsansatz			
Nr.	Konten	Bezeichnung	2024	2023	Ergebnis des Jahresabschlusses 2022
1	2	3	4	5	6
		Ordentliche Erträge			
01	50	Privatrechtliche Leistungsentgelte			
02	51	Öffentlich-rechtliche Leistungsentgelte	-200	-200	-450
03	548-549	Kostenersatzleistungen und -erstattungen			
04	52	Bestandsveränderungen und aktivierte Eigenleistungen			
05	55	Steuern und steuerähnliche Erträge einschl. Erträge aus gesetzlichen Umlagen			
06	547	Erträge aus Transferleistungen			
07	540-543	Erträge aus Zuweisungen und Zuschüssen für lfd. Zwecke und allgemeine Umlagen			
08	546	Erträge aus der Auflösung von Sonderposten aus Investitionszuweisungen, -zuschüssen und Investitionsbeiträgen	-1.383	-1.384	-1.166
09	53	Sonstige ordentliche Erträge	-25.000	-19.000	-19.956
10		Summe der ordentlichen Erträge (Nr. 1 bis 9)	-26.583	-20.584	-21.572
		Ordentliche Aufwendungen			
11	62, 63, 640-643, 647-649, 65	Personalaufwendungen			
12	644-646	Versorgungsaufwendungen			
13	60, 61, 67-69	Aufwendungen für Sach- und Dienstleistungen	15.160	22.930	8.037
14	66	Abschreibungen	21.780	21.779	21.779
15	71	Aufwendungen für Zuweisungen und Zuschüsse sowie besondere Finanzaufwendungen			
16	73	Steueraufwendungen einschl. Aufwendungen aus gesetzlichen Umlageverpflichtungen			
17	72	Transferaufwendungen			
18	70, 74, 76	Sonstige ordentliche Aufwendungen			
19		Summe der ordentlichen Aufwendungen (Nr. 11 bis 18)	36.940	44.709	29.816
20		Verwaltungsergebnis (Nr. 10 ./ Nr. 19)	10.357	24.125	8.244
21	56, 57	Finanzerträge			
22	77	Finanzaufwendungen			
23		Finanzergebnis (Nr. 21 bis Nr. 22)			
24		Ordentliches Ergebnis (Verwaltungsergebnis und Finanzergebnis Nr. 20 und Nr. 23)	10.357	24.125	8.244
25	59	Außerordentliche Erträge			
26	79	Außerordentliche Aufwendungen			35
27		Außerordentliches Ergebnis (Nr. 25 ./ Nr. 26)			35
28		Jahresergebnis vor internen Leistungsbeziehungen (ordentliches Ergebnis und außerordentliches Ergebnis Nr. 24 und Nr. 27)	10.357	24.125	8.279
29		Erlöse der internen Leistungsbeziehungen			

Haushaltsplan Stadt Rauschenberg

Muster 9 zu § 4 Abs. 3

**Teilergebnishaushalt
Kostenstelle 533.1050 WV Rauschenberg**

Stadt Rauschenberg

		Haushaltsansatz			
Nr.	Konten	Bezeichnung	2024	2023	Ergebnis des Jahresabschlusses 2022
1	2	3	4	5	6
30		Kosten der internen Leistungsbeziehungen	12.000	12.000	10.000
31		Ergebnis der Internen Leistungsbeziehungen	12.000	12.000	10.000
32		Jahresergebnis nach Internen Leistungsbeziehungen	22.357	36.125	18.279

Haushaltsplan Stadt Rauschenberg

Muster 10 zu § 4 Abs. 4

**Teilfinanzhaushalt
Kostenstelle 533.1050 WV Rauschenberg**

Stadt Rauschenberg

Produktbereich	11	Ver- und Entsorgung
Produktgruppe	533	Wasserversorgung
Produkt	533.10	Wasserversorgung
Kostenstelle	533.1050	WV Rauschenberg

		Haushaltsansatz			Investitions- und Investitionsförderungsmaßnahmen		
Nr.	Bezeichnung	2024	Verpflichtungs-ermächtigungen	2023	Ergebnis des Jahresabschlusses 2022	Gesamtauszahlungsbedarf	davon bisher bereitgestellt
1	2	3	4	5	6	7	8
	Einzahlungen aus Investitionstätigkeit						
20	+ Einz. aus Investitionszuweis. und -zuschüssen sowie aus Investitionsbeiträgen				6.798		
21	+ Einz. aus Abgängen von Vermögensgegenständen des Sachanlagevermögens und des immateriellen Anlagevermögens						
22	+ Einz. aus Abgängen von Vermögensgegenständen des Finanzanlagevermögens						
	Einzahlungen aus Finanzierungstätigkeit						
31	+ Einz. aus der Aufnahme v. Krediten und wirtschaftlich vergleichbaren Vorgängen für Investitionen						
	Summe				6.798		
	Auszahlungen aus Investitionstätigkeit						
24	- Ausz. für den Erwerb von Grundstücken und Gebäuden						
25	- Ausz. für Baumaßnahmen				-13.210	-906.500	-906.500
26	- Ausz. für Investitionen in das sonstige Sachanlagevermögen und immaterielle Anlagevermögen davon: Ausz. aus gewährten Investitionszuweisungen und -zuschüssen						
27	- Ausz. für Investitionen in das Finanzanlagevermögen						
	Auszahlungen aus Finanzierungstätigkeit						
32	- Ausz. für die Tilgung von Krediten und wirtschaftlich vergleichbaren Vorgängen für Investitionen						
	Summe				-13.210	-906.500	-906.500
	Saldo (Einzahlungen ./- Auszahlungen)				-6.412	-906.500	-906.500

**Teilergebnishaushalt
Kostenstelle 533.1060 WV Schwabendorf**

Stadt Rauschenberg

Produktbereich 11 Ver- und Entsorgung
Produktgruppe 533 Wasserversorgung
Produkt 533.10 Wasserversorgung
Kostenstelle 533.1060 WV Schwabendorf

		Haushaltsansatz			Ergebnis des Jahresabschlusses 2022
Nr.	Konten	Bezeichnung	2024	2023	
1	2	3	4	5	6
		Ordentliche Erträge			
01	50	Privatrechtliche Leistungsentgelte			
02	51	Öffentlich-rechtliche Leistungsentgelte	-100	-100	
03	548-549	Kostensatzleistungen und -erstattungen			
04	52	Bestandsveränderungen und aktivierte Eigenleistungen			
05	55	Steuern und steuerähnliche Erträge einschl. Erträge aus gesetzlichen Umlagen			
06	547	Erträge aus Transferleistungen			
07	540-543	Erträge aus Zuweisungen und Zuschüssen für lfd. Zwecke und allgemeine Umlagen			
08	546	Erträge aus der Auflösung von Sonderposten aus Investitionszuweisungen, -zuschüssen und Investitionsbeiträgen	-1.658	-1.658	-1.659
09	53	Sonstige ordentliche Erträge	-7.000	-4.000	-1.251
10		Summe der ordentlichen Erträge (Nr. 1 bis 9)	-8.758	-5.758	-2.910
		Ordentliche Aufwendungen			
11	62, 63, 640-643, 647-649, 65	Personalaufwendungen			
12	644-646	Versorgungsaufwendungen			
13	60, 61, 67-69	Aufwendungen für Sach- und Dienstleistungen	4.425	10.220	3.762
14	66	Abschreibungen	14.881	14.881	14.750
15	71	Aufwendungen für Zuweisungen und Zuschüsse sowie besondere Finanzaufwendungen			
16	73	Steueraufwendungen einschl. Aufwendungen aus gesetzlichen Umlageverpflichtungen			
17	72	Transferaufwendungen			
18	70, 74, 76	Sonstige ordentliche Aufwendungen			
19		Summe der ordentlichen Aufwendungen (Nr. 11 bis 18)	19.306	25.101	18.512
20		Verwaltungsergebnis (Nr. 10 ./ Nr. 19)	10.548	19.343	15.602
21	56, 57	Finanzerträge			
22	77	Finanzaufwendungen			
23		Finanzergebnis (Nr. 21 bis Nr. 22)			
24		Ordentliches Ergebnis (Verwaltungsergebnis und Finanzergebnis Nr. 20 und Nr. 23)	10.548	19.343	15.602
25	59	Außerordentliche Erträge			
26	79	Außerordentliche Aufwendungen			
27		Außerordentliches Ergebnis (Nr. 25 ./ Nr. 26)			
28		Jahresergebnis vor internen Leistungsbeziehungen (ordentliches Ergebnis und außerordentliches Ergebnis Nr. 24 und Nr. 27)	10.548	19.343	15.602
29		Erlöse der internen Leistungsbeziehungen			

Haushaltsplan Stadt Rauschenberg

Muster 9 zu § 4 Abs. 3

Teilergebnishaushalt Kostenstelle 533.1060 WV Schwabendorf

Stadt Rauschenberg

		Haushaltsansatz			
Nr.	Konten	Bezeichnung	2024	2023	Ergebnis des Jahresabschlusses 2022
1	2	3	4	5	6
30		Kosten der internen Leistungsbeziehungen	8.000	8.000	8.000
31		Ergebnis der internen Leistungsbeziehungen	8.000	8.000	8.000
32		Jahresergebnis nach Internen Leistungsbeziehungen	18.548	27.343	23.602

**Teilfinanzhaushalt
Kostenstelle 533.1060 WV Schwabendorf**

Stadt Rauschenberg

Produktbereich	11	Ver- und Entsorgung
Produktgruppe	533	Wasserversorgung
Produkt	533.10	Wasserversorgung
Kostenstelle	533.1060	WV Schwabendorf

		Haushaltsansatz				Investitions- und Investitionsförderungsmaßnahmen	
Nr.	Bezeichnung	2024	Verpflichtungs-ermächtigungen	2023	Ergebnis des Jahresabschlusses 2022	Gesamtauszahlungsbedarf	davon bisher bereitgestellt
1	2	3	4	5	6	7	8
	Einzahlungen aus Investitionstätigkeit						
20	+ Einz. aus Investitionszuweis. und -zuschüssen sowie aus Investitionsbeiträgen						
21	+ Einz. aus Abgängen von Vermögensgegenständen des Sachanlagevermögens und des immateriellen Anlagevermögens						
22	+ Einz. aus Abgängen von Vermögensgegenständen des Finanzanlagevermögens						
	Einzahlungen aus Finanzierungstätigkeit						
31	+ Einz. aus der Aufnahme v. Krediten und wirtschaftlich vergleichbaren Vorgängen für Investitionen						
	Summe						
	Auszahlungen aus Investitionstätigkeit						
24	- Ausz. für den Erwerb von Grundstücken und Gebäuden						
25	- Ausz. für Baumaßnahmen					-515.000	-515.000
26	- Ausz. für Investitionen in das sonstige Sachanlagevermögen und immaterielle Anlagevermögen davon: Ausz. aus gewährten Investitionszuweisungen und -zuschüssen						
27	- Ausz. für Investitionen in das Finanzanlagevermögen						
	Auszahlungen aus Finanzierungstätigkeit						
32	- Ausz. für die Tilgung von Krediten und wirtschaftlich vergleichbaren Vorgängen für Investitionen						
	Summe					-515.000	-515.000
	Saldo (Einzahlungen ./ Auszahlungen)					-515.000	-515.000

Haushaltsplan Stadt Rauschenberg

Muster 9 zu § 4 Abs. 3

Teilergebnishaushalt Kostenstelle 533.1070 WV allgemein

Stadt Rauschenberg

Produktbereich	11	Ver- und Entsorgung
Produktgruppe	533	Wasserversorgung
Produkt	533.10	Wasserversorgung
Kostenstelle	533.1070	WV allgemein

			Haushaltsansatz		
Nr.	Konten	Bezeichnung	2024	2023	Ergebnis des Jahresabschlusses 2022
1	2	3	4	5	6
		Ordentliche Erträge			
01	50	Privatrechtliche Leistungsentgelte			
02	51	Öffentlich-rechtliche Leistungsentgelte	-700.000	-685.000	-594.020
03	548-549	Kostenersatzleistungen und -erstattungen			
04	52	Bestandsveränderungen und aktivierte Eigenleistungen			
05	55	Steuern und steuerähnliche Erträge einschl. Erträge aus gesetzlichen Umlagen			
06	547	Erträge aus Transferleistungen			
07	540-543	Erträge aus Zuweisungen und Zuschüssen für lfd. Zwecke und allgemeine Umlagen			
08	546	Erträge aus der Auflösung von Sonderposten aus Investitionszuweisungen, -zuschüssen und Investitionsbeiträgen	-35.424	-36.007	-36.725
09	53	Sonstige ordentliche Erträge		-12.000	
10		Summe der ordentlichen Erträge (Nr. 1 bis 9)	-735.424	-733.007	-630.744
		Ordentliche Aufwendungen			
11	62, 63, 640-643, 647-649, 65	Personalaufwendungen	182.200	196.000	205.587
12	644-646	Versorgungsaufwendungen			
13	60, 61, 67-69	Aufwendungen für Sach- und Dienstleistungen	181.890	223.720	209.430
14	66	Abschreibungen	95.675	96.120	96.739
15	71	Aufwendungen für Zuweisungen und Zuschüsse sowie besondere Finanzaufwendungen			
16	73	Steueraufwendungen einschl. Aufwendungen aus gesetzlichen Umlageverpflichtungen			
17	72	Transferaufwendungen			
18	70, 74, 76	Sonstige ordentliche Aufwendungen	2.800	2.800	476
19		Summe der ordentlichen Aufwendungen (Nr. 11 bis 18)	462.565	518.640	512.232
20		Verwaltungsergebnis (Nr. 10 ./ Nr. 19)	-272.859	-214.367	-118.512
21	56, 57	Finanzerträge			
22	77	Finanzaufwendungen			
23		Finanzergebnis (Nr. 21 bis Nr. 22)			
24		Ordentliches Ergebnis (Verwaltungsergebnis und Finanzergebnis Nr. 20 und Nr. 23)	-272.859	-214.367	-118.512
25	59	Außerordentliche Erträge			
26	79	Außerordentliche Aufwendungen			
27		Außerordentliches Ergebnis (Nr. 25 ./ Nr. 26)			
28		Jahresergebnis vor internen Leistungsbeziehungen (ordentliches Ergebnis und außerordentliches Ergebnis Nr. 24 und Nr. 27)	-272.859	-214.367	-118.512
29		Erlöse der internen Leistungsbeziehungen			

Haushaltsplan Stadt Rauschenberg

Muster 9 zu § 4 Abs. 3

**Teilergebnishaushalt
Kostenstelle 533.1070 WV allgemein**

Stadt Rauschenberg

		Haushaltsansatz			
Nr.	Konten	Bezeichnung	2024	2023	Ergebnis des Jahresabschlusses 2022
1	2	3	4	5	6
30		Kosten der internen Leistungsbeziehungen	170.700	166.700	182.608
31		Ergebnis der internen Leistungsbeziehungen	170.700	166.700	182.608
32		Jahresergebnis nach internen Leistungsbeziehungen	-102.159	-47.667	64.096

Haushaltsplan Stadt Rauschenberg

Muster 10 zu § 4 Abs. 4

**Teilfinanzhaushalt
Kostenstelle 533.1070 WV allgemein**

Stadt Rauschenberg

Produktbereich	11	Ver- und Entsorgung
Produktgruppe	533	Wasserversorgung
Produkt	533.10	Wasserversorgung
Kostenstelle	533.1070	WV allgemein

		Haushaltsansatz			Investitions- und Investitionsförderungsmaßnahmen		
Nr.	Bezeichnung	2024	Verpflichtungs-ermächtigungen	2023	Ergebnis des Jahresabschlusses 2022	Gesamtauszahlungsbedarf	davon bisher bereitgestellt
1	2	3	4	5	6	7	8
	Einzahlungen aus Investitionstätigkeit						
20	+ Einz. aus Investitionszuweis. und -zuschüssen sowie aus Investitionsbeiträgen				374		
21	+ Einz. aus Abgängen von Vermögensgegenständen des Sachanlagevermögens und des immateriellen Anlagevermögens						
22	+ Einz. aus Abgängen von Vermögensgegenständen des Finanzanlagevermögens						
	Einzahlungen aus Finanzierungstätigkeit						
31	+ Einz. aus der Aufnahme v. Krediten und wirtschaftlich vergleichbaren Vorgängen für Investitionen						
	Summe				374		
	Auszahlungen aus Investitionstätigkeit						
24	- Ausz. für den Erwerb von Grundstücken und Gebäuden						
25	- Ausz. für Baumaßnahmen					-3.050.000	-50.000
26	- Ausz. für Investitionen in das sonstige Sachanlagevermögen und immaterielle Anlagevermögen davon: Ausz. aus gewährten Investitionszuweisungen und -zuschüssen			-4.000	-42.027	-139.700	-139.700
27	- Ausz. für Investitionen in das Finanzanlagevermögen						
	Auszahlungen aus Finanzierungstätigkeit						
32	- Ausz. für die Tilgung von Krediten und wirtschaftlich vergleichbaren Vorgängen für Investitionen						
	Summe			-4.000	-42.027	-3.189.700	-189.700
	Saldo (Einzahlungen ./- Auszahlungen)			-4.000	-41.653	-3.189.700	-189.700

**Teilergebnishaushalt
Kostenstelle 537.1010 Abfallentsorgung**

Stadt Rauschenberg

Produktbereich	11	Ver- und Entsorgung
Produktgruppe	537	Abfallwirtschaft
Produkt	537.10	Abfallentsorgung
Kostenstelle	537.1010	Abfallentsorgung

		Haushaltsansatz			Ergebnis des Jahresabschlusses 2022
Nr.	Konten	Bezeichnung	2024	2023	
1	2	3	4	5	6
		Ordentliche Erträge			
01	50	Privatrechtliche Leistungsentgelte	-2.500	-2.500	-2.364
02	51	Öffentlich-rechtliche Leistungsentgelte	-372.000	-312.500	-307.897
03	548-549	Kostensatzleistungen und -erstattungen	-35.000	-42.000	-47.268
04	52	Bestandsveränderungen und aktivierte Eigenleistungen			
05	55	Steuern und steuerähnliche Erträge einschl. Erträge aus gesetzlichen Umlagen			
06	547	Erträge aus Transferleistungen			
07	540-543	Erträge aus Zuweisungen und Zuschüssen für lfd. Zwecke und allgemeine Umlagen			
08	546	Erträge aus der Auflösung von Sonderposten aus Investitionszuweisungen, -zuschüssen und Investitionsbeiträgen			-19.077
09	53	Sonstige ordentliche Erträge	-18.000	-18.000	-20.806
10		Summe der ordentlichen Erträge (Nr. 1 bis 9)	-427.500	-375.000	-397.412
		Ordentliche Aufwendungen			
11	62, 63, 640-643, 647-649, 65	Personalaufwendungen			5.135
12	644-646	Versorgungsaufwendungen			
13	60, 61, 67-69	Aufwendungen für Sach- und Dienstleistungen	383.200	383.200	370.902
14	66	Abschreibungen			
15	71	Aufwendungen für Zuweisungen und Zuschüsse sowie besondere Finanzaufwendungen			
16	73	Steueraufwendungen einschl. Aufwendungen aus gesetzlichen Umlageverpflichtungen			
17	72	Transferaufwendungen			
18	70, 74, 76	Sonstige ordentliche Aufwendungen			
19		Summe der ordentlichen Aufwendungen (Nr. 11 bis 18)	383.200	383.200	376.037
20		Verwaltungsergebnis (Nr. 10 ./ Nr. 19)	-44.300	8.200	-21.375
21	56, 57	Finanzerträge			
22	77	Finanzaufwendungen			
23		Finanzergebnis (Nr. 21 bis Nr. 22)			
24		Ordentliches Ergebnis (Verwaltungsergebnis und Finanzergebnis Nr. 20 und Nr. 23)	-44.300	8.200	-21.375
25	59	Außerordentliche Erträge			
26	79	Außerordentliche Aufwendungen			1
27		Außerordentliches Ergebnis (Nr. 25 ./ Nr. 26)			1
28		Jahresergebnis vor internen Leistungsbeziehungen (ordentliches Ergebnis und außerordentliches Ergebnis Nr. 24 und Nr. 27)	-44.300	8.200	-21.374
29		Erlöse der internen Leistungsbeziehungen			

Haushaltsplan Stadt Rauschenberg

Muster 9 zu § 4 Abs. 3

Teilergebnishaushalt Kostenstelle 537.1010 Abfallentsorgung

Stadt Rauschenberg

		Haushaltsansatz			
Nr.	Konten	Bezeichnung	2024	2023	Ergebnis des Jahresabschlusses 2022
1	2	3	4	5	6
30		Kosten der internen Leistungsbeziehungen	36.800	24.900	31.000
31		Ergebnis der internen Leistungsbeziehungen	36.800	24.900	31.000
32		Jahresergebnis nach Internen Leistungsbeziehungen	-7.500	33.100	9.626

**Teilfinanzhaushalt
Kostenstelle 537.1010 Abfallentsorgung**

Stadt Rauschenberg

Produktbereich	11	Ver- und Entsorgung
Produktgruppe	537	Abfallwirtschaft
Produkt	537.10	Abfallentsorgung
Kostenstelle	537.1010	Abfallentsorgung

		Haushaltsansatz				Investitions- und Investitionsförderungsmaßnahmen	
Nr.	Bezeichnung	2024	Verpflichtungs-ermächtigungen	2023	Ergebnis des Jahresabschlusses 2022	Gesamtauszahlungsbedarf	davon bisher bereitgestellt
1	2	3	4	5	6	7	8
	Einzahlungen aus Investitionstätigkeit						
20	+ Einz. aus Investitionszuweis. und -zuschüssen sowie aus Investitionsbeiträgen						
21	+ Einz. aus Abgängen von Vermögensgegenständen des Sachanlagevermögens und des immateriellen Anlagevermögens						
22	+ Einz. aus Abgängen von Vermögensgegenständen des Finanzanlagevermögens						
	Einzahlungen aus Finanzierungstätigkeit						
31	+ Einz. aus der Aufnahme v. Krediten und wirtschaftlich vergleichbaren Vorgängen für Investitionen						
	Summe						
	Auszahlungen aus Investitionstätigkeit						
24	- Ausz. für den Erwerb von Grundstücken und Gebäuden						
25	- Ausz. für Baumaßnahmen						
26	- Ausz. für Investitionen in das sonstige Sachanlagevermögen und immaterielle Anlagevermögen davon: Ausz. aus gewährten Investitionszuweisungen und -zuschüssen						
27	- Ausz. für Investitionen in das Finanzanlagevermögen						
	Auszahlungen aus Finanzierungstätigkeit						
32	- Ausz. für die Tilgung von Krediten und wirtschaftlich vergleichbaren Vorgängen für Investitionen						
	Summe						
	Saldo (Einzahlungen ./ Auszahlungen)						

Haushaltsplan Stadt Rauschenberg

Muster 9 zu § 4 Abs. 3

Teilergebnishaushalt Kostenstelle 538.1010 Abwasserbehandlung

Stadt Rauschenberg

Produktbereich	11	Ver- und Entsorgung
Produktgruppe	538	Abwasserbehandlung
Produkt	538.10	Abwasserbehandlung
Kostenstelle	538.1010	Abwasserbehandlung

		Haushaltsansatz			
Nr.	Konten	Bezeichnung	2024	2023	Ergebnis des Jahresabschlusses 2022
1	2	3	4	5	6
		Ordentliche Erträge			
01	50	Privatrechtliche Leistungsentgelte			
02	51	Öffentlich-rechtliche Leistungsentgelte			
03	548-549	Kostenersatzleistungen und -erstattungen	-10.000	-11.000	-10.200
04	52	Bestandsveränderungen und aktivierte Eigenleistungen			
05	55	Steuern und steuerähnliche Erträge einschl. Erträge aus gesetzlichen Umlagen			
06	547	Erträge aus Transferleistungen			
07	540-543	Erträge aus Zuweisungen und Zuschüssen für lfd. Zwecke und allgemeine Umlagen			
08	546	Erträge aus der Auflösung von Sonderposten aus Investitionszuweisungen, -zuschüssen und Investitionsbeiträgen			
09	53	Sonstige ordentliche Erträge			
10		Summe der ordentlichen Erträge (Nr. 1 bis 9)	-10.000	-11.000	-10.200
		Ordentliche Aufwendungen			
11	62, 63, 640-643, 647-649, 65	Personalaufwendungen			
12	644-646	Versorgungsaufwendungen			
13	60, 61, 67-69	Aufwendungen für Sach- und Dienstleistungen			
14	66	Abschreibungen			
15	71	Aufwendungen für Zuweisungen und Zuschüsse sowie besondere Finanzaufwendungen			
16	73	Steueraufwendungen einschl. Aufwendungen aus gesetzlichen Umlageverpflichtungen			
17	72	Transferaufwendungen			
18	70, 74, 76	Sonstige ordentliche Aufwendungen			
19		Summe der ordentlichen Aufwendungen (Nr. 11 bis 18)			
20		Verwaltungsergebnis (Nr. 10 ./ Nr. 19)	-10.000	-11.000	-10.200
21	56, 57	Finanzerträge			
22	77	Finanzaufwendungen			
23		Finanzergebnis (Nr. 21 bis Nr. 22)			
24		Ordentliches Ergebnis (Verwaltungsergebnis und Finanzergebnis Nr. 20 und Nr. 23)	-10.000	-11.000	-10.200
25	59	Außerordentliche Erträge			
26	79	Außerordentliche Aufwendungen			
27		Außerordentliches Ergebnis (Nr. 25 ./ Nr. 26)			
28		Jahresergebnis vor internen Leistungsbeziehungen (ordentliches Ergebnis und außerordentliches Ergebnis Nr. 24 und Nr. 27)	-10.000	-11.000	-10.200
29		Erlöse der internen Leistungsbeziehungen			

**Teilergebnishaushalt
Kostenstelle 538.1010 Abwasserbehandlung**

Stadt Rauschenberg

		Haushaltsansatz			
Nr.	Konten	Bezeichnung	2024	2023	Ergebnis des Jahresabschlusses 2022
1	2	3	4	5	6
30		Kosten der internen Leistungsbeziehungen			
31		Ergebnis der internen Leistungsbeziehungen			
32		Jahresergebnis nach internen Leistungsbeziehungen	-10.000	-11.000	-10.200

Haushaltsplan Stadt Rauschenberg

Muster 10 zu § 4 Abs. 4

Teilfinanzhaushalt Kostenstelle 538.1010 Abwasserbehandlung

Stadt Rauschenberg

Produktbereich	11	Ver- und Entsorgung
Produktgruppe	538	Abwasserbehandlung
Produkt	538.10	Abwasserbehandlung
Kostenstelle	538.1010	Abwasserbehandlung

		Haushaltsansatz			Investitions- und Investitionsförderungsmaßnahmen		
Nr.	Bezeichnung	2024	Verpflichtungs-ermächtigungen	2023	Ergebnis des Jahresabschlusses 2022	Gesamtauszahlungsbedarf	davon bisher bereitgestellt
1	2	3	4	5	6	7	8
	Einzahlungen aus Investitionstätigkeit						
20	+ Einz. aus Investitionszuweis. und -zuschüssen sowie aus Investitionsbeiträgen						
21	+ Einz. aus Abgängen von Vermögensgegenständen des Sachanlagevermögens und des immateriellen Anlagevermögens						
22	+ Einz. aus Abgängen von Vermögensgegenständen des Finanzanlagevermögens						
	Einzahlungen aus Finanzierungstätigkeit						
31	+ Einz. aus der Aufnahme v. Krediten und wirtschaftlich vergleichbaren Vorgängen für Investitionen						
	Summe						
	Auszahlungen aus Investitionstätigkeit						
24	- Ausz. für den Erwerb von Grundstücken und Gebäuden						
25	- Ausz. für Baumaßnahmen						
26	- Ausz. für Investitionen in das sonstige Sachanlagevermögen und immaterielle Anlagevermögen	-100.000				-459.000	-100.000
	davon: Ausz. aus gewährten Investitionszuweisungen und -zuschüssen	-100.000				-459.000	-100.000
27	- Ausz. für Investitionen in das Finanzanlagevermögen						
	Auszahlungen aus Finanzierungstätigkeit						
32	- Ausz. für die Tilgung von Krediten und wirtschaftlich vergleichbaren Vorgängen für Investitionen						
	Summe	-100.000				-459.000	-100.000
	Saldo (Einzahlungen ./- Auszahlungen)	-100.000				-459.000	-100.000

Haushaltsplan Stadt Rauschenberg

Muster 9 zu § 4 Abs. 3

Teilergebnishaushalt Kostenstelle 541.1010 Betrieb Gemeindestraßen

Stadt Rauschenberg

Produktbereich	12	Verkehrsflächen und -anlagen/ÖPNV
Produktgruppe	541	Gemeindestraßen
Produkt	541.10	Betrieb u. Unterhaltung Gemeindestraßen
Kostenstelle	541.1010	Betrieb Gemeindestraßen

		Haushaltsansatz			
Nr.	Konten	Bezeichnung	2024	2023	Ergebnis des Jahresabschlusses 2022
1	2	3	4	5	6
		Ordentliche Erträge			
01	50	Privatrechtliche Leistungsentgelte			
02	51	Öffentlich-rechtliche Leistungsentgelte	-500	-1.000	
03	548-549	Kostensatzleistungen und -erstattungen	-1.000	-1.000	
04	52	Bestandsveränderungen und aktivierte Eigenleistungen			
05	55	Steuern und steuerähnliche Erträge einschl. Erträge aus gesetzlichen Umlagen			
06	547	Erträge aus Transferleistungen			
07	540-543	Erträge aus Zuweisungen und Zuschüssen für lfd. Zwecke und allgemeine Umlagen	-110.000	-40.000	
08	546	Erträge aus der Auflösung von Sonderposten aus Investitionszuweisungen, -zuschüssen und Investitionsbeiträgen	-79.645	-72.645	-72.644
09	53	Sonstige ordentliche Erträge			-1.420
10		Summe der ordentlichen Erträge (Nr. 1 bis 9)	-191.145	-114.645	-74.064
		Ordentliche Aufwendungen			
11	62, 63, 640-643, 647-649, 65	Personalaufwendungen			
12	644-646	Versorgungsaufwendungen			
13	60, 61, 67-69	Aufwendungen für Sach- und Dienstleistungen	274.350	282.350	341.772
14	66	Abschreibungen	137.235	139.049	137.464
15	71	Aufwendungen für Zuweisungen und Zuschüsse sowie besondere Finanzaufwendungen			
16	73	Steueraufwendungen einschl. Aufwendungen aus gesetzlichen Umlageverpflichtungen			
17	72	Transferaufwendungen			
18	70, 74, 76	Sonstige ordentliche Aufwendungen			
19		Summe der ordentlichen Aufwendungen (Nr. 11 bis 18)	411.585	421.399	479.236
20		Verwaltungsergebnis (Nr. 10 ./ Nr. 19)	220.440	306.754	405.172
21	56, 57	Finanzerträge			
22	77	Finanzaufwendungen			
23		Finanzergebnis (Nr. 21 bis Nr. 22)			
24		Ordentliches Ergebnis (Verwaltungsergebnis und Finanzergebnis Nr. 20 und Nr. 23)	220.440	306.754	405.172
25	59	Außerordentliche Erträge			-1.288
26	79	Außerordentliche Aufwendungen			
27		Außerordentliches Ergebnis (Nr. 25 ./ Nr. 26)			-1.288
28		Jahresergebnis vor internen Leistungsbeziehungen (ordentliches Ergebnis und außerordentliches Ergebnis Nr. 24 und Nr. 27)	220.440	306.754	403.884
29		Erlöse der internen Leistungsbeziehungen			

Haushaltsplan Stadt Rauschenberg

Muster 9 zu § 4 Abs. 3

**Teilergebnishaushalt
Kostenstelle 541.1010 Betrieb Gemeindestraßen**

Stadt Rauschenberg

		Haushaltsansatz			
Nr.	Konten	Bezeichnung	2024	2023	Ergebnis des Jahresabschlusses 2022
1	2	3	4	5	6
30		Kosten der internen Leistungsbeziehungen	59.500	54.400	55.000
31		Ergebnis der internen Leistungsbeziehungen	59.500	54.400	55.000
32		Jahresergebnis nach Internen Leistungsbeziehungen	279.940	361.154	458.884

Teilfinanzhaushalt Kostenstelle 541.1010 Betrieb Gemeindestraßen							
Stadt Rauschenberg							
Produktbereich	12	Verkehrsflächen und -anlagen/ÖPNV					
Produktgruppe	541	Gemeindestraßen					
Produkt	541.10	Betrieb u. Unterhaltung Gemeindestraßen					
Kostenstelle	541.1010	Betrieb Gemeindestraßen					
		Haushaltsansatz			Investitions- und Investitionsförderungsmaßnahmen		
Nr.	Bezeichnung	2024	Verpflichtungsermächtigungen	2023	Ergebnis des Jahresabschlusses 2022	Gesamtauszahlungsbedarf	davon bisher bereitgestellt
1	2	3	4	5	6	7	8
	Einzahlungen aus Investitionstätigkeit						
20	+ Einz. aus Investitionszuweis. und -zuschüssen sowie aus Investitionsbeiträgen	400.000			-189.271		
21	+ Einz. aus Abgängen von Vermögensgegenständen des Sachanlagevermögens und des immateriellen Anlagevermögens						
22	+ Einz. aus Abgängen von Vermögensgegenständen des Finanzanlagevermögens						
	Einzahlungen aus Finanzierungstätigkeit						
31	+ Einz. aus der Aufnahme v. Krediten und wirtschaftlich vergleichbaren Vorgängen für Investitionen						
	Summe	400.000			-189.271		
	Auszahlungen aus Investitionstätigkeit						
24	- Ausz. für den Erwerb von Grundstücken und Gebäuden						
25	- Ausz. für Baumaßnahmen (Verpflichtungsermächtigungen)	-585.000		-350.000	-119.844	-10.743.500 (-80.000)	-5.743.500
26	- Ausz. für Investitionen in das sonstige Sachanlagevermögen und immaterielle Anlagevermögen davon: Ausz. aus gewährten Investitionszuweisungen und -zuschüssen					-10.000	-10.000
27	- Ausz. für Investitionen in das Finanzanlagevermögen					-31.500	-31.500
	Auszahlungen aus Finanzierungstätigkeit						
32	- Ausz. für die Tilgung von Krediten und wirtschaftlich vergleichbaren Vorgängen für Investitionen						
	Summe	-585.000		-350.000	-119.844	-10.785.000 (-80.000)	-5.785.000
	Saldo (Einzahlungen ./.. Auszahlungen) (Verpflichtungsermächtigungen)	-185.000		-350.000	-309.115	-10.785.000 (-80.000)	-5.785.000

Haushaltsplan Stadt Rauschenberg

Muster 9 zu § 4 Abs. 3

Teilergebnishaushalt Kostenstelle 541.2010 Straßenbeleuchtung

Stadt Rauschenberg

Produktbereich	12	Verkehrsflächen und -anlagen/ÖPNV
Produktgruppe	541	Gemeindestraßen
Produkt	541.10	Betrieb u. Unterhaltung Gemeindestraßen
Kostenstelle	541.2010	Straßenbeleuchtung

		Haushaltsansatz			
Nr.	Konten	Bezeichnung	2024	2023	Ergebnis des Jahresabschlusses 2022
1	2	3	4	5	6
		Ordentliche Erträge			
01	50	Privatrechtliche Leistungsentgelte			
02	51	Öffentlich-rechtliche Leistungsentgelte			
03	548-549	Kostenersatzleistungen und -erstattungen			
04	52	Bestandsveränderungen und aktivierte Eigenleistungen			
05	55	Steuern und steuerähnliche Erträge einschl. Erträge aus gesetzlichen Umlagen			
06	547	Erträge aus Transferleistungen			
07	540-543	Erträge aus Zuweisungen und Zuschüssen für lfd. Zwecke und allgemeine Umlagen			
08	546	Erträge aus der Auflösung von Sonderposten aus Investitionszuweisungen, -zuschüssen und Investitionsbeiträgen	-11.908	-11.908	-11.907
09	53	Sonstige ordentliche Erträge			-51
10		Summe der ordentlichen Erträge (Nr. 1 bis 9)	-11.908	-11.908	-11.958
		Ordentliche Aufwendungen			
11	62, 63, 640-643, 647-649, 65	Personalaufwendungen			
12	644-646	Versorgungsaufwendungen			
13	60, 61, 67-69	Aufwendungen für Sach- und Dienstleistungen	33.000	37.000	28.470
14	66	Abschreibungen	13.861	14.027	14.027
15	71	Aufwendungen für Zuweisungen und Zuschüsse sowie besondere Finanzaufwendungen			
16	73	Steueraufwendungen einschl. Aufwendungen aus gesetzlichen Umlageverpflichtungen			
17	72	Transferaufwendungen			
18	70, 74, 76	Sonstige ordentliche Aufwendungen			
19		Summe der ordentlichen Aufwendungen (Nr. 11 bis 18)	46.861	51.027	42.497
20		Verwaltungsergebnis (Nr. 10 ./ Nr. 19)	34.953	39.119	30.539
21	56, 57	Finanzerträge			
22	77	Finanzaufwendungen			
23		Finanzergebnis (Nr. 21 bis Nr. 22)			
24		Ordentliches Ergebnis (Verwaltungsergebnis und Finanzergebnis Nr. 20 und Nr. 23)	34.953	39.119	30.539
25	59	Außerordentliche Erträge			
26	79	Außerordentliche Aufwendungen			790
27		Außerordentliches Ergebnis (Nr. 25 ./ Nr. 26)			790
28		Jahresergebnis vor internen Leistungsbeziehungen (ordentliches Ergebnis und außerordentliches Ergebnis Nr. 24 und Nr. 27)	34.953	39.119	31.329
29		Erlöse der internen Leistungsbeziehungen			

**Teilergebnishaushalt
Kostenstelle 541.2010 Straßenbeleuchtung**

Stadt Rauschenberg

		Haushaltsansatz			
Nr.	Konten	Bezeichnung	2024	2023	Ergebnis des Jahresabschlusses 2022
1	2	3	4	5	6
30		Kosten der internen Leistungsbeziehungen			
31		Ergebnis der Internen Leistungsbeziehungen			
32		Jahresergebnis nach Internen Leistungsbeziehungen	34.953	39.119	31.329

Haushaltsplan Stadt Rauschenberg

Muster 10 zu § 4 Abs. 4

**Teilfinanzhaushalt
Kostenstelle 541.2010 Straßenbeleuchtung**

Stadt Rauschenberg

Produktbereich	12	Verkehrsflächen und -anlagen/ÖPNV
Produktgruppe	541	Gemeindestraßen
Produkt	541.10	Betrieb u. Unterhaltung Gemeindestraßen
Kostenstelle	541.2010	Straßenbeleuchtung

		Haushaltsansatz			Investitions- und Investitionsförderungsmaßnahmen		
Nr.	Bezeichnung	2024	Verpflichtungs-ermächtigungen	2023	Ergebnis des Jahresabschlusses 2022	Gesamtauszahlungsbedarf	davon bisher bereitgestellt
1	2	3	4	5	6	7	8
	Einzahlungen aus Investitionstätigkeit						
20	+ Einz. aus Investitionszuweis. und -zuschüssen sowie aus Investitionsbeiträgen						
21	+ Einz. aus Abgängen von Vermögensgegenständen des Sachanlagevermögens und des immateriellen Anlagevermögens						
22	+ Einz. aus Abgängen von Vermögensgegenständen des Finanzanlagevermögens						
	Einzahlungen aus Finanzierungstätigkeit						
31	+ Einz. aus der Aufnahme v. Krediten und wirtschaftlich vergleichbaren Vorgängen für Investitionen						
	Summe						
	Auszahlungen aus Investitionstätigkeit						
24	- Ausz. für den Erwerb von Grundstücken und Gebäuden						
25	- Ausz. für Baumaßnahmen			-70.000		-360.000	-360.000
26	- Ausz. für Investitionen in das sonstige Sachanlagevermögen und immaterielle Anlagevermögen davon: Ausz. aus gewährten Investitionszuweisungen und -zuschüssen					-20.000	-20.000
27	- Ausz. für Investitionen in das Finanzanlagevermögen						
	Auszahlungen aus Finanzierungstätigkeit						
32	- Ausz. für die Tilgung von Krediten und wirtschaftlich vergleichbaren Vorgängen für Investitionen						
	Summe			-70.000		-380.000	-380.000
	Saldo (Einzahlungen ./ Auszahlungen)			-70.000		-380.000	-380.000

**Teilergebnishaushalt
Kostenstelle 545.1010 Straßenreinigung und Winterdienst**

Stadt Rauschenberg

Produktbereich	12	Verkehrsflächen und -anlagen/ÖPNV
Produktgruppe	545	Straßenreinigung
Produkt	545.10	Straßenreinigung und Winterdienst
Kostenstelle	545.1010	Straßenreinigung und Winterdienst

		Haushaltsansatz			Ergebnis des Jahresabschlusses 2022
Nr.	Konten	Bezeichnung	2024	2023	
1	2	3	4	5	6
		Ordentliche Erträge			
01	50	Privatrechtliche Leistungsentgelte			
02	51	Öffentlich-rechtliche Leistungsentgelte			
03	548-549	Kostensersatzleistungen und -erstattungen			
04	52	Bestandsveränderungen und aktivierte Eigenleistungen			
05	55	Steuern und steuerähnliche Erträge einschl. Erträge aus gesetzlichen Umlagen			
06	547	Erträge aus Transferleistungen			
07	540-543	Erträge aus Zuweisungen und Zuschüssen für lfd. Zwecke und allgemeine Umlagen			
08	546	Erträge aus der Auflösung von Sonderposten aus Investitionszuweisungen, -zuschüssen und Investitionsbeiträgen			
09	53	Sonstige ordentliche Erträge			
10		Summe der ordentlichen Erträge (Nr. 1 bis 9)			
		Ordentliche Aufwendungen			
11	62, 63, 640-643, 647-649, 65	Personalaufwendungen		700	1.986
12	644-646	Versorgungsaufwendungen			
13	60, 61, 67-69	Aufwendungen für Sach- und Dienstleistungen	16.500	18.500	
14	66	Abschreibungen			
15	71	Aufwendungen für Zuweisungen und Zuschüsse sowie besondere Finanzaufwendungen			
16	73	Steueraufwendungen einschl. Aufwendungen aus gesetzlichen Umlageverpflichtungen			
17	72	Transferaufwendungen			
18	70, 74, 76	Sonstige ordentliche Aufwendungen			
19		Summe der ordentlichen Aufwendungen (Nr. 11 bis 18)	16.500	19.200	1.986
20		Verwaltungsergebnis (Nr. 10 ./ Nr. 19)	16.500	19.200	1.986
21	56, 57	Finanzerträge			
22	77	Finanzaufwendungen			
23		Finanzergebnis (Nr. 21 bis Nr. 22)			
24		Ordentliches Ergebnis (Verwaltungsergebnis und Finanzergebnis Nr. 20 und Nr. 23)	16.500	19.200	1.986
25	59	Außerordentliche Erträge			
26	79	Außerordentliche Aufwendungen			
27		Außerordentliches Ergebnis (Nr. 25 ./ Nr. 26)			
28		Jahresergebnis vor internen Leistungsbeziehungen (ordentliches Ergebnis und außerordentliches Ergebnis Nr. 24 und Nr. 27)	16.500	19.200	1.986
29		Erlöse der internen Leistungsbeziehungen			

Haushaltsplan Stadt Rauschenberg

Muster 9 zu § 4 Abs. 3

Teilergebnishaushalt Kostenstelle 545.1010 Straßenreinigung und Winterdienst

Stadt Rauschenberg

		Haushaltsansatz			
Nr.	Konten	Bezeichnung	2024	2023	Ergebnis des Jahresabschlusses 2022
1	2	3	4	5	6
30		Kosten der internen Leistungsbeziehungen	21.500	16.000	15.000
31		Ergebnis der internen Leistungsbeziehungen	21.500	16.000	15.000
32		Jahresergebnis nach Internen Leistungsbeziehungen	38.000	35.200	16.986

**Teilfinanzhaushalt
Kostenstelle 545.1010 Straßenreinigung und Winterdienst**

Stadt Rauschenberg

Produktbereich	12	Verkehrsflächen und -anlagen/ÖPNV
Produktgruppe	545	Straßenreinigung
Produkt	545.10	Straßenreinigung und Winterdienst
Kostenstelle	545.1010	Straßenreinigung und Winterdienst

		Haushaltsansatz			Investitions- und Investitionsförderungsmaßnahmen		
Nr.	Bezeichnung	2024	Verpflichtungs-ermächtigungen	2023	Ergebnis des Jahresabschlusses 2022	Gesamtauszahlungsbedarf	davon bisher bereitgestellt
1	2	3	4	5	6	7	8
	Einzahlungen aus Investitionstätigkeit						
20	+ Einz. aus Investitionszuweis. und -zuschüssen sowie aus Investitionsbeiträgen						
21	+ Einz. aus Abgängen von Vermögensgegenständen des Sachanlagevermögens und des immateriellen Anlagevermögens						
22	+ Einz. aus Abgängen von Vermögensgegenständen des Finanzanlagevermögens						
	Einzahlungen aus Finanzierungstätigkeit						
31	+ Einz. aus der Aufnahme v. Krediten und wirtschaftlich vergleichbaren Vorgängen für Investitionen						
	Summe						
	Auszahlungen aus Investitionstätigkeit						
24	- Ausz. für den Erwerb von Grundstücken und Gebäuden						
25	- Ausz. für Baumaßnahmen						
26	- Ausz. für Investitionen in das sonstige Sachanlagevermögen und immaterielle Anlagevermögen davon: Ausz. aus gewährten Investitionszuweisungen und -zuschüssen						
27	- Ausz. für Investitionen in das Finanzanlagevermögen						
	Auszahlungen aus Finanzierungstätigkeit						
32	- Ausz. für die Tilgung von Krediten und wirtschaftlich vergleichbaren Vorgängen für Investitionen						
	Summe						
	Saldo (Einzahlungen ./ Auszahlungen)						

Haushaltsplan Stadt Rauschenberg

Muster 9 zu § 4 Abs. 3

Teilergebnishaushalt Kostenstelle 547.1010 ÖPNV

Stadt Rauschenberg

Produktbereich	12	Verkehrsflächen und -anlagen/ÖPNV
Produktgruppe	547	ÖPNV
Produkt	547.10	ÖPNV
Kostenstelle	547.1010	ÖPNV

			Haushaltsansatz		Ergebnis des Jahresabschlusses 2022
Nr.	Konten	Bezeichnung	2024	2023	
1	2	3	4	5	6
		Ordentliche Erträge			
01	50	Privatrechtliche Leistungsentgelte			
02	51	Öffentlich-rechtliche Leistungsentgelte			
03	548-549	Kostenersatzleistungen und -erstattungen			
04	52	Bestandsveränderungen und aktivierte Eigenleistungen			
05	55	Steuern und steuerähnliche Erträge einschl. Erträge aus gesetzlichen Umlagen			
06	547	Erträge aus Transferleistungen			
07	540-543	Erträge aus Zuweisungen und Zuschüssen für lfd. Zwecke und allgemeine Umlagen			
08	546	Erträge aus der Auflösung von Sonderposten aus Investitionszuweisungen, -zuschüssen und Investitionsbeiträgen			
09	53	Sonstige ordentliche Erträge			
10		Summe der ordentlichen Erträge (Nr. 1 bis 9)			
		Ordentliche Aufwendungen			
11	62, 63, 640-643, 647-649, 65	Personalaufwendungen			
12	644-646	Versorgungsaufwendungen			
13	60, 61, 67-69	Aufwendungen für Sach- und Dienstleistungen			
14	66	Abschreibungen			
15	71	Aufwendungen für Zuweisungen und Zuschüsse sowie besondere Finanzaufwendungen			
16	73	Steueraufwendungen einschl. Aufwendungen aus gesetzlichen Umlageverpflichtungen			
17	72	Transferaufwendungen			
18	70, 74, 76	Sonstige ordentliche Aufwendungen			
19		Summe der ordentlichen Aufwendungen (Nr. 11 bis 18)			
20		Verwaltungsergebnis (Nr. 10 ./ Nr. 19)			
21	56, 57	Finanzerträge			
22	77	Finanzaufwendungen			
23		Finanzergebnis (Nr. 21 bis Nr. 22)			
24		Ordentliches Ergebnis (Verwaltungsergebnis und Finanzergebnis Nr. 20 und Nr. 23)			
25	59	Außerordentliche Erträge			
26	79	Außerordentliche Aufwendungen			
27		Außerordentliches Ergebnis (Nr. 25 ./ Nr. 26)			
28		Jahresergebnis vor internen Leistungsbeziehungen (ordentliches Ergebnis und außerordentliches Ergebnis Nr. 24 und Nr. 27)			
29		Erlöse der internen Leistungsbeziehungen			

Haushaltsplan Stadt Rauschenberg

Muster 9 zu § 4 Abs. 3

**Teilergebnishaushalt
Kostenstelle 547.1010 ÖPNV**

Stadt Rauschenberg

		Haushaltsansatz			
Nr.	Konten	Bezeichnung	2024	2023	Ergebnis des Jahresabschlusses 2022
1	2	3	4	5	6
30		Kosten der internen Leistungsbeziehungen			
31		Ergebnis der Internen Leistungsbeziehungen			
32		Jahresergebnis nach Internen Leistungsbeziehungen			

Haushaltsplan Stadt Rauschenberg

Muster 10 zu § 4 Abs. 4

Teilfinanzhaushalt Kostenstelle 547.1010 ÖPNV

Stadt Rauschenberg

Produktbereich	12	Verkehrsflächen und -anlagen/ÖPNV
Produktgruppe	547	ÖPNV
Produkt	547.10	ÖPNV
Kostenstelle	547.1010	ÖPNV

		Haushaltsansatz			Investitions- und Investitionsförderungsmaßnahmen		
Nr.	Bezeichnung	2024	Verpflichtungs-ermächtigungen	2023	Ergebnis des Jahresabschlusses 2022	Gesamtauszahlungsbedarf	davon bisher bereitgestellt
1	2	3	4	5	6	7	8
	Einzahlungen aus Investitionstätigkeit						
20	+ Einz. aus Investitionszuweis. und -zuschüssen sowie aus Investitionsbeiträgen						
21	+ Einz. aus Abgängen von Vermögensgegenständen des Sachanlagevermögens und des immateriellen Anlagevermögens						
22	+ Einz. aus Abgängen von Vermögensgegenständen des Finanzanlagevermögens						
	Einzahlungen aus Finanzierungstätigkeit						
31	+ Einz. aus der Aufnahme v. Krediten und wirtschaftlich vergleichbaren Vorgängen für Investitionen						
	Summe						
	Auszahlungen aus Investitionstätigkeit						
24	- Ausz. für den Erwerb von Grundstücken und Gebäuden						
25	- Ausz. für Baumaßnahmen						
26	- Ausz. für Investitionen in das sonstige Sachanlagevermögen und immaterielle Anlagevermögen davon: Ausz. aus gewährten Investitionszuweisungen und -zuschüssen						
27	- Ausz. für Investitionen in das Finanzanlagevermögen						
	Auszahlungen aus Finanzierungstätigkeit						
32	- Ausz. für die Tilgung von Krediten und wirtschaftlich vergleichbaren Vorgängen für Investitionen						
	Summe						
	Saldo (Einzahlungen ./ Auszahlungen)						

**Teilergebnishaushalt
Kostenstelle 551.1010 Öffentliches Grün, Park- und Freizeitanlagen**

Stadt Rauschenberg

Produktbereich	12	Verkehrsflächen und -anlagen/ÖPNV
Produktgruppe	551	Öffentliches Grün, Landschaftspflege
Produkt	551.10	Öffentliches Grün, Park- und Freizeitanlagen
Kostenstelle	551.1010	Öffentliches Grün, Park- und Freizeitanlagen

		Haushaltsansatz			Ergebnis des Jahresabschlusses 2022
Nr.	Konten	Bezeichnung	2024	2023	
1	2	3	4	5	6
		Ordentliche Erträge			
01	50	Privatrechtliche Leistungsentgelte			
02	51	Öffentlich-rechtliche Leistungsentgelte			
03	548-549	Kostensersatzleistungen und -erstattungen			
04	52	Bestandsveränderungen und aktivierte Eigenleistungen			
05	55	Steuern und steuerähnliche Erträge einschl. Erträge aus gesetzlichen Umlagen			
06	547	Erträge aus Transferleistungen			
07	540-543	Erträge aus Zuweisungen und Zuschüssen für lfd. Zwecke und allgemeine Umlagen			
08	546	Erträge aus der Auflösung von Sonderposten aus Investitionszuweisungen, -zuschüssen und Investitionsbeiträgen			
09	53	Sonstige ordentliche Erträge			
10		Summe der ordentlichen Erträge (Nr. 1 bis 9)			
		Ordentliche Aufwendungen			
11	62, 63, 640-643, 647-649, 65	Personalaufwendungen			
12	644-646	Versorgungsaufwendungen			
13	60, 61, 67-69	Aufwendungen für Sach- und Dienstleistungen			1.278
14	66	Abschreibungen			
15	71	Aufwendungen für Zuweisungen und Zuschüsse sowie besondere Finanzaufwendungen			
16	73	Steueraufwendungen einschl. Aufwendungen aus gesetzlichen Umlageverpflichtungen			
17	72	Transferaufwendungen			
18	70, 74, 76	Sonstige ordentliche Aufwendungen			
19		Summe der ordentlichen Aufwendungen (Nr. 11 bis 18)			1.278
20		Verwaltungsergebnis (Nr. 10 ./ Nr. 19)			1.278
21	56, 57	Finanzerträge			
22	77	Finanzaufwendungen			
23		Finanzergebnis (Nr. 21 bis Nr. 22)			
24		Ordentliches Ergebnis (Verwaltungsergebnis und Finanzergebnis Nr. 20 und Nr. 23)			1.278
25	59	Außerordentliche Erträge			
26	79	Außerordentliche Aufwendungen			
27		Außerordentliches Ergebnis (Nr. 25 ./ Nr. 26)			
28		Jahresergebnis vor internen Leistungsbeziehungen (ordentliches Ergebnis und außerordentliches Ergebnis Nr. 24 und Nr. 27)			1.278
29		Erlöse der internen Leistungsbeziehungen			

Haushaltsplan Stadt Rauschenberg

Muster 9 zu § 4 Abs. 3

Teilergebnishaushalt
Kostenstelle 551.1010 Öffentliches Grün, Park- und Freizeitanlagen

Stadt Rauschenberg

		Haushaltsansatz			
Nr.	Konten	Bezeichnung	2024	2023	Ergebnis des Jahresabschlusses 2022
1	2	3	4	5	6
30		Kosten der internen Leistungsbeziehungen	9.500	8.000	
31		Ergebnis der internen Leistungsbeziehungen	9.500	8.000	
32		Jahresergebnis nach Internen Leistungsbeziehungen	9.500	8.000	1.278

**Teilfinanzhaushalt
Kostenstelle 551.1010 Öffentliches Grün, Park- und Freizeitanlagen**

Stadt Rauschenberg

Produktbereich	12	Verkehrsflächen und -anlagen/ÖPNV
Produktgruppe	551	Öffentliches Grün, Landschaftspflege
Produkt	551.10	Öffentliches Grün, Park- und Freizeitanlagen
Kostenstelle	551.1010	Öffentliches Grün, Park- und Freizeitanlagen

		Haushaltsansatz				Investitions- und Investitionsförderungsmaßnahmen	
Nr.	Bezeichnung	2024	Verpflichtungs-ermächtigungen	2023	Ergebnis des Jahresabschlusses 2022	Gesamtauszahlungsbedarf	davon bisher bereitgestellt
1	2	3	4	5	6	7	8
	Einzahlungen aus Investitionstätigkeit						
20	+ Einz. aus Investitionszuweis. und -zuschüssen sowie aus Investitionsbeiträgen						
21	+ Einz. aus Abgängen von Vermögensgegenständen des Sachanlagevermögens und des immateriellen Anlagevermögens						
22	+ Einz. aus Abgängen von Vermögensgegenständen des Finanzanlagevermögens						
	Einzahlungen aus Finanzierungstätigkeit						
31	+ Einz. aus der Aufnahme v. Krediten und wirtschaftlich vergleichbaren Vorgängen für Investitionen						
	Summe						
	Auszahlungen aus Investitionstätigkeit						
24	- Ausz. für den Erwerb von Grundstücken und Gebäuden						
25	- Ausz. für Baumaßnahmen						
26	- Ausz. für Investitionen in das sonstige Sachanlagevermögen und immaterielle Anlagevermögen davon: Ausz. aus gewährten Investitionszuweisungen und -zuschüssen						
27	- Ausz. für Investitionen in das Finanzanlagevermögen						
	Auszahlungen aus Finanzierungstätigkeit						
32	- Ausz. für die Tilgung von Krediten und wirtschaftlich vergleichbaren Vorgängen für Investitionen						
	Summe						
	Saldo (Einzahlungen ./ Auszahlungen)						

Haushaltsplan Stadt Rauschenberg

Muster 9 zu § 4 Abs. 3

Teilergebnishaushalt
Kostenstelle 552.1010 Öffentliche Gewässer, wasserbauliche Anlagen, Gewässerschutz

Stadt Rauschenberg

Produktbereich	12	Verkehrsflächen und -anlagen/ÖPNV
Produktgruppe	552	Öffentliche Gewässer, wasserbauliche Anlagen
Produkt	552.10	Öffentl. Gewässer, wasserbaul. Anl., Gewässersch.
Kostenstelle	552.1010	Öffentliche Gewässer, wasserbauliche Anlagen, Gewässerschutz

		Haushaltsansatz			Ergebnis des Jahresabschlusses 2022
Nr.	Konten	Bezeichnung	2024	2023	
1	2	3	4	5	6
		Ordentliche Erträge			
01	50	Privatrechtliche Leistungsentgelte			
02	51	Öffentlich-rechtliche Leistungsentgelte			
03	548-549	Kostenersatzleistungen und -erstattungen			
04	52	Bestandsveränderungen und aktivierte Eigenleistungen			
05	55	Steuern und steuerähnliche Erträge einschl. Erträge aus gesetzlichen Umlagen			
06	547	Erträge aus Transferleistungen			
07	540-543	Erträge aus Zuweisungen und Zuschüssen für lfd. Zwecke und allgemeine Umlagen			
08	546	Erträge aus der Auflösung von Sonderposten aus Investitionszuweisungen, -zuschüssen und Investitionsbeiträgen	-31.746	-31.746	-5.291
09	53	Sonstige ordentliche Erträge			
10		Summe der ordentlichen Erträge (Nr. 1 bis 9)	-31.746	-31.746	-5.291
		Ordentliche Aufwendungen			
11	62, 63, 640-643, 647-649, 65	Personalaufwendungen			
12	644-646	Versorgungsaufwendungen			
13	60, 61, 67-69	Aufwendungen für Sach- und Dienstleistungen			39
14	66	Abschreibungen	32.306	32.305	2.693
15	71	Aufwendungen für Zuweisungen und Zuschüsse sowie besondere Finanzaufwendungen			
16	73	Steueraufwendungen einschl. Aufwendungen aus gesetzlichen Umlageverpflichtungen	25.000	25.000	24.300
17	72	Transferaufwendungen			
18	70, 74, 76	Sonstige ordentliche Aufwendungen			
19		Summe der ordentlichen Aufwendungen (Nr. 11 bis 18)	57.306	57.305	27.031
20		Verwaltungsergebnis (Nr. 10 ./ Nr. 19)	25.560	25.559	21.740
21	56, 57	Finanzerträge			
22	77	Finanzaufwendungen			
23		Finanzergebnis (Nr. 21 bis Nr. 22)			
24		Ordentliches Ergebnis (Verwaltungsergebnis und Finanzergebnis Nr. 20 und Nr. 23)	25.560	25.559	21.740
25	59	Außerordentliche Erträge			
26	79	Außerordentliche Aufwendungen			
27		Außerordentliches Ergebnis (Nr. 25 ./ Nr. 26)			
28		Jahresergebnis vor internen Leistungsbeziehungen (ordentliches Ergebnis und außerordentliches Ergebnis Nr. 24 und Nr. 27)	25.560	25.559	21.740
29		Erlöse der internen Leistungsbeziehungen			

Teilergebnishaushalt
Kostenstelle 552.1010 Öffentliche Gewässer, wasserbauliche Anlagen, Gewässerschutz

Stadt Rauschenberg

		Haushaltsansatz			
Nr.	Konten	Bezeichnung	2024	2023	Ergebnis des Jahresabschlusses 2022
1	2	3	4	5	6
30		Kosten der internen Leistungsbeziehungen	8.000	7.000	7.000
31		Ergebnis der internen Leistungsbeziehungen	8.000	7.000	7.000
32		Jahresergebnis nach Internen Leistungsbeziehungen	33.560	32.559	28.740

Haushaltsplan Stadt Rauschenberg

Muster 10 zu § 4 Abs. 4

Teilfinanzhaushalt
Kostenstelle 552.1010 Öffentliche Gewässer, wasserbauliche Anlagen, Gewässerschutz

Stadt Rauschenberg

Produktbereich	12	Verkehrsflächen und -anlagen/ÖPNV
Produktgruppe	552	Öffentliche Gewässer, wasserbauliche Anlagen
Produkt	552.10	Öffentl. Gewässer, wasserbaul. Anl., Gewässersch.
Kostenstelle	552.1010	Öffentliche Gewässer, wasserbauliche Anlagen, Gewässerschutz

		Haushaltsansatz			Investitions- und Investitionsförderungsmaßnahmen		
Nr.	Bezeichnung	2024	Verpflichtungs-ermächtigungen	2023	Ergebnis des Jahresabschlusses 2022	Gesamtauszahlungsbedarf	davon bisher bereitgestellt
1	2	3	4	5	6	7	8
	Einzahlungen aus Investitionstätigkeit						
20	+ Einz. aus Investitionszuweis. und -zuschüssen sowie aus Investitionsbeiträgen				306.682		
21	+ Einz. aus Abgängen von Vermögensgegenständen des Sachanlagevermögens und des immateriellen Anlagevermögens						
22	+ Einz. aus Abgängen von Vermögensgegenständen des Finanzanlagevermögens						
	Einzahlungen aus Finanzierungstätigkeit						
31	+ Einz. aus der Aufnahme v. Krediten und wirtschaftlich vergleichbaren Vorgängen für Investitionen						
	Summe				306.682		
	Auszahlungen aus Investitionstätigkeit						
24	- Ausz. für den Erwerb von Grundstücken und Gebäuden						
25	- Ausz. für Baumaßnahmen				-392.838	-780.000	-780.000
26	- Ausz. für Investitionen in das sonstige Sachanlagevermögen und immaterielle Anlagevermögen davon: Ausz. aus gewährten Investitionszuweisungen und -zuschüssen						
27	- Ausz. für Investitionen in das Finanzanlagevermögen						
	Auszahlungen aus Finanzierungstätigkeit						
32	- Ausz. für die Tilgung von Krediten und wirtschaftlich vergleichbaren Vorgängen für Investitionen						
	Summe				-392.838	-780.000	-780.000
	Saldo (Einzahlungen ./- Auszahlungen)				-86.156	-780.000	-780.000

**Teilergebnishaushalt
Kostenstelle 553.1010 Friedhof Albshausen**

Stadt Rauschenberg

Produktbereich	13	Natur- und Landschaftspflege
Produktgruppe	553	Friedhofs- und Bestattungswesen
Produkt	553.10	Friedhofswesen
Kostenstelle	553.1010	Friedhof Albshausen

		Haushaltsansatz			Ergebnis des Jahresabschlusses 2022
Nr.	Konten	Bezeichnung	2024	2023	
1	2	3	4	5	6
		Ordentliche Erträge			
01	50	Privatrechtliche Leistungsentgelte			
02	51	Öffentlich-rechtliche Leistungsentgelte	-5.300	-5.100	-1.034
03	548-549	Kostensersatzleistungen und -erstattungen			
04	52	Bestandsveränderungen und aktivierte Eigenleistungen			
05	55	Steuern und steuerähnliche Erträge einschl. Erträge aus gesetzlichen Umlagen			
06	547	Erträge aus Transferleistungen			
07	540-543	Erträge aus Zuweisungen und Zuschüssen für lfd. Zwecke und allgemeine Umlagen			
08	546	Erträge aus der Auflösung von Sonderposten aus Investitionszuweisungen, -zuschüssen und Investitionsbeiträgen			
09	53	Sonstige ordentliche Erträge			
10		Summe der ordentlichen Erträge (Nr. 1 bis 9)	-5.300	-5.100	-1.034
		Ordentliche Aufwendungen			
11	62, 63, 640-643, 647-649, 65	Personalaufwendungen	2.670	2.900	1.673
12	644-646	Versorgungsaufwendungen			
13	60, 61, 67-69	Aufwendungen für Sach- und Dienstleistungen	1.900	2.100	489
14	66	Abschreibungen			
15	71	Aufwendungen für Zuweisungen und Zuschüsse sowie besondere Finanzaufwendungen			
16	73	Steueraufwendungen einschl. Aufwendungen aus gesetzlichen Umlageverpflichtungen			
17	72	Transferaufwendungen			
18	70, 74, 76	Sonstige ordentliche Aufwendungen			
19		Summe der ordentlichen Aufwendungen (Nr. 11 bis 18)	4.570	5.000	2.162
20		Verwaltungsergebnis (Nr. 10 ./ Nr. 19)	-730	-100	1.128
21	56, 57	Finanzerträge			
22	77	Finanzaufwendungen			
23		Finanzergebnis (Nr. 21 bis Nr. 22)			
24		Ordentliches Ergebnis (Verwaltungsergebnis und Finanzergebnis Nr. 20 und Nr. 23)	-730	-100	1.128
25	59	Außerordentliche Erträge			
26	79	Außerordentliche Aufwendungen			
27		Außerordentliches Ergebnis (Nr. 25 ./ Nr. 26)			
28		Jahresergebnis vor internen Leistungsbeziehungen (ordentliches Ergebnis und außerordentliches Ergebnis Nr. 24 und Nr. 27)	-730	-100	1.128
29		Erlöse der internen Leistungsbeziehungen			

Haushaltsplan Stadt Rauschenberg

Muster 9 zu § 4 Abs. 3

**Teilergebnishaushalt
Kostenstelle 553.1010 Friedhof Albshausen**

Stadt Rauschenberg

		Haushaltsansatz			
Nr.	Konten	Bezeichnung	2024	2023	Ergebnis des Jahresabschlusses 2022
1	2	3	4	5	6
30		Kosten der internen Leistungsbeziehungen	6.500	3.500	5.000
31		Ergebnis der internen Leistungsbeziehungen	6.500	3.500	5.000
32		Jahresergebnis nach Internen Leistungsbeziehungen	5.770	3.400	6.128

**Teilfinanzhaushalt
Kostenstelle 553.1010 Friedhof Albshausen**

Stadt Rauschenberg

Produktbereich	13	Natur- und Landschaftspflege
Produktgruppe	553	Friedhofs- und Bestattungswesen
Produkt	553.10	Friedhofswesen
Kostenstelle	553.1010	Friedhof Albshausen

		Haushaltsansatz				Investitions- und Investitionsförderungsmaßnahmen	
Nr.	Bezeichnung	2024	Verpflichtungs-ermächtigungen	2023	Ergebnis des Jahresabschlusses 2022	Gesamtauszahlungsbedarf	davon bisher bereitgestellt
1	2	3	4	5	6	7	8
	Einzahlungen aus Investitionstätigkeit						
20	+ Einz. aus Investitionszuweis. und -zuschüssen sowie aus Investitionsbeiträgen						
21	+ Einz. aus Abgängen von Vermögensgegenständen des Sachanlagevermögens und des immateriellen Anlagevermögens						
22	+ Einz. aus Abgängen von Vermögensgegenständen des Finanzanlagevermögens						
	Einzahlungen aus Finanzierungstätigkeit						
31	+ Einz. aus der Aufnahme v. Krediten und wirtschaftlich vergleichbaren Vorgängen für Investitionen						
	Summe						
	Auszahlungen aus Investitionstätigkeit						
24	- Ausz. für den Erwerb von Grundstücken und Gebäuden						
25	- Ausz. für Baumaßnahmen						
26	- Ausz. für Investitionen in das sonstige Sachanlagevermögen und immaterielle Anlagevermögen davon: Ausz. aus gewährten Investitionszuweisungen und -zuschüssen						
27	- Ausz. für Investitionen in das Finanzanlagevermögen						
	Auszahlungen aus Finanzierungstätigkeit						
32	- Ausz. für die Tilgung von Krediten und wirtschaftlich vergleichbaren Vorgängen für Investitionen						
	Summe						
	Saldo (Einzahlungen ./ Auszahlungen)						

Haushaltsplan Stadt Rauschenberg

Muster 9 zu § 4 Abs. 3

Teilergebnishaushalt Kostenstelle 553.1020 Friedhof Bracht

Stadt Rauschenberg

Produktbereich	13	Natur- und Landschaftspflege
Produktgruppe	553	Friedhofs- und Bestattungswesen
Produkt	553.10	Friedhofswesen
Kostenstelle	553.1020	Friedhof Bracht

		Haushaltsansatz			
Nr.	Konten	Bezeichnung	2024	2023	Ergebnis des Jahresabschlusses 2022
1	2	3	4	5	6
		Ordentliche Erträge			
01	50	Privatrechtliche Leistungsentgelte			
02	51	Öffentlich-rechtliche Leistungsentgelte	-15.100	-14.600	-11.365
03	548-549	Kostenersatzleistungen und -erstattungen			
04	52	Bestandsveränderungen und aktivierte Eigenleistungen			
05	55	Steuern und steuerähnliche Erträge einschl. Erträge aus gesetzlichen Umlagen			
06	547	Erträge aus Transferleistungen			
07	540-543	Erträge aus Zuweisungen und Zuschüssen für lfd. Zwecke und allgemeine Umlagen			
08	546	Erträge aus der Auflösung von Sonderposten aus Investitionszuweisungen, -zuschüssen und Investitionsbeiträgen	-42	-42	-42
09	53	Sonstige ordentliche Erträge			
10		Summe der ordentlichen Erträge (Nr. 1 bis 9)	-15.142	-14.642	-11.407
		Ordentliche Aufwendungen			
11	62, 63, 640-643, 647-649, 65	Personalaufwendungen	7.900	7.200	6.229
12	644-646	Versorgungsaufwendungen			
13	60, 61, 67-69	Aufwendungen für Sach- und Dienstleistungen	3.500	3.500	1.040
14	66	Abschreibungen	259	259	259
15	71	Aufwendungen für Zuweisungen und Zuschüsse sowie besondere Finanzaufwendungen			
16	73	Steueraufwendungen einschl. Aufwendungen aus gesetzlichen Umlageverpflichtungen			
17	72	Transferaufwendungen			
18	70, 74, 76	Sonstige ordentliche Aufwendungen			
19		Summe der ordentlichen Aufwendungen (Nr. 11 bis 18)	11.659	10.959	7.528
20		Verwaltungsergebnis (Nr. 10 ./ Nr. 19)	-3.483	-3.683	-3.879
21	56, 57	Finanzerträge			
22	77	Finanzaufwendungen			
23		Finanzergebnis (Nr. 21 bis Nr. 22)			
24		Ordentliches Ergebnis (Verwaltungsergebnis und Finanzergebnis Nr. 20 und Nr. 23)	-3.483	-3.683	-3.879
25	59	Außerordentliche Erträge			
26	79	Außerordentliche Aufwendungen			-44
27		Außerordentliches Ergebnis (Nr. 25 ./ Nr. 26)			-44
28		Jahresergebnis vor internen Leistungsbeziehungen (ordentliches Ergebnis und außerordentliches Ergebnis Nr. 24 und Nr. 27)	-3.483	-3.683	-3.923
29		Erlöse der internen Leistungsbeziehungen			

**Teilergebnishaushalt
Kostenstelle 553.1020 Friedhof Bracht**

Stadt Rauschenberg

		Haushaltsansatz			
Nr.	Konten	Bezeichnung	2024	2023	Ergebnis des Jahresabschlusses 2022
1	2	3	4	5	6
30		Kosten der internen Leistungsbeziehungen	8.000	4.000	6.000
31		Ergebnis der Internen Leistungsbeziehungen	8.000	4.000	6.000
32		Jahresergebnis nach Internen Leistungsbeziehungen	4.517	317	2.077

Haushaltsplan Stadt Rauschenberg

Muster 10 zu § 4 Abs. 4

Teilfinanzhaushalt Kostenstelle 553.1020 Friedhof Bracht

Stadt Rauschenberg

Produktbereich	13	Natur- und Landschaftspflege
Produktgruppe	553	Friedhofs- und Bestattungswesen
Produkt	553.10	Friedhofswesen
Kostenstelle	553.1020	Friedhof Bracht

		Haushaltsansatz			Investitions- und Investitionsförderungsmaßnahmen		
Nr.	Bezeichnung	2024	Verpflichtungs-ermächtigungen	2023	Ergebnis des Jahresabschlusses 2022	Gesamtauszahlungsbedarf	davon bisher bereitgestellt
1	2	3	4	5	6	7	8
	Einzahlungen aus Investitionstätigkeit						
20	+ Einz. aus Investitionszuweis. und -zuschüssen sowie aus Investitionsbeiträgen						
21	+ Einz. aus Abgängen von Vermögensgegenständen des Sachanlagevermögens und des immateriellen Anlagevermögens						
22	+ Einz. aus Abgängen von Vermögensgegenständen des Finanzanlagevermögens						
	Einzahlungen aus Finanzierungstätigkeit						
31	+ Einz. aus der Aufnahme v. Krediten und wirtschaftlich vergleichbaren Vorgängen für Investitionen						
	Summe						
	Auszahlungen aus Investitionstätigkeit						
24	- Ausz. für den Erwerb von Grundstücken und Gebäuden						
25	- Ausz. für Baumaßnahmen					-10.000	-10.000
26	- Ausz. für Investitionen in das sonstige Sachanlagevermögen und immaterielle Anlagevermögen davon: Ausz. aus gewährten Investitionszuweisungen und -zuschüssen						
27	- Ausz. für Investitionen in das Finanzanlagevermögen						
	Auszahlungen aus Finanzierungstätigkeit						
32	- Ausz. für die Tilgung von Krediten und wirtschaftlich vergleichbaren Vorgängen für Investitionen						
	Summe					-10.000	-10.000
	Saldo (Einzahlungen ./ Auszahlungen)					-10.000	-10.000

Haushaltsplan Stadt Rauschenberg

Muster 9 zu § 4 Abs. 3

**Teilergebnishaushalt
Kostenstelle 553.1050 Friedhof Rauschenberg**

Stadt Rauschenberg

Produktbereich	13	Natur- und Landschaftspflege
Produktgruppe	553	Friedhofs- und Bestattungswesen
Produkt	553.10	Friedhofswesen
Kostenstelle	553.1050	Friedhof Rauschenberg

		Haushaltsansatz			Ergebnis des Jahresabschlusses 2022
Nr.	Konten	Bezeichnung	2024	2023	
1	2	3	4	5	6
		Ordentliche Erträge			
01	50	Privatrechtliche Leistungsentgelte			
02	51	Öffentlich-rechtliche Leistungsentgelte	-30.600	-32.500	-18.153
03	548-549	Kostensersatzleistungen und -erstattungen			
04	52	Bestandsveränderungen und aktivierte Eigenleistungen			
05	55	Steuern und steuerähnliche Erträge einschl. Erträge aus gesetzlichen Umlagen			
06	547	Erträge aus Transferleistungen			
07	540-543	Erträge aus Zuweisungen und Zuschüssen für lfd. Zwecke und allgemeine Umlagen			
08	546	Erträge aus der Auflösung von Sonderposten aus Investitionszuweisungen, -zuschüssen und Investitionsbeiträgen			
09	53	Sonstige ordentliche Erträge			
10		Summe der ordentlichen Erträge (Nr. 1 bis 9)	-30.600	-32.500	-18.153
		Ordentliche Aufwendungen			
11	62, 63, 640-643, 647-649, 65	Personalaufwendungen	9.470	3.850	3.670
12	644-646	Versorgungsaufwendungen			
13	60, 61, 67-69	Aufwendungen für Sach- und Dienstleistungen	6.310	20.310	6.098
14	66	Abschreibungen	1.016	1.146	1.144
15	71	Aufwendungen für Zuweisungen und Zuschüsse sowie besondere Finanzaufwendungen			
16	73	Steueraufwendungen einschl. Aufwendungen aus gesetzlichen Umlageverpflichtungen			
17	72	Transferaufwendungen			
18	70, 74, 76	Sonstige ordentliche Aufwendungen			
19		Summe der ordentlichen Aufwendungen (Nr. 11 bis 18)	16.796	25.306	10.912
20		Verwaltungsergebnis (Nr. 10 ./ Nr. 19)	-13.804	-7.194	-7.241
21	56, 57	Finanzerträge			
22	77	Finanzaufwendungen			
23		Finanzergebnis (Nr. 21 bis Nr. 22)			
24		Ordentliches Ergebnis (Verwaltungsergebnis und Finanzergebnis Nr. 20 und Nr. 23)	-13.804	-7.194	-7.241
25	59	Außerordentliche Erträge			
26	79	Außerordentliche Aufwendungen			8
27		Außerordentliches Ergebnis (Nr. 25 ./ Nr. 26)			8
28		Jahresergebnis vor internen Leistungsbeziehungen (ordentliches Ergebnis und außerordentliches Ergebnis Nr. 24 und Nr. 27)	-13.804	-7.194	-7.233
29		Erlöse der internen Leistungsbeziehungen			

Haushaltsplan Stadt Rauschenberg

Muster 9 zu § 4 Abs. 3

Teilergebnishaushalt Kostenstelle 553.1050 Friedhof Rauschenberg

Stadt Rauschenberg

		Haushaltsansatz			
Nr.	Konten	Bezeichnung	2024	2023	Ergebnis des Jahresabschlusses 2022
1	2	3	4	5	6
30		Kosten der internen Leistungsbeziehungen	13.500	9.000	12.000
31		Ergebnis der internen Leistungsbeziehungen	13.500	9.000	12.000
32		Jahresergebnis nach Internen Leistungsbeziehungen	-304	1.806	4.767

**Teilfinanzhaushalt
Kostenstelle 553.1050 Friedhof Rauschenberg**

Stadt Rauschenberg

Produktbereich	13	Natur- und Landschaftspflege
Produktgruppe	553	Friedhofs- und Bestattungswesen
Produkt	553.10	Friedhofswesen
Kostenstelle	553.1050	Friedhof Rauschenberg

		Haushaltsansatz				Investitions- und Investitionsförderungsmaßnahmen	
Nr.	Bezeichnung	2024	Verpflichtungs-ermächtigungen	2023	Ergebnis des Jahresabschlusses 2022	Gesamtauszahlungsbedarf	davon bisher bereitgestellt
1	2	3	4	5	6	7	8
	Einzahlungen aus Investitionstätigkeit						
20	+ Einz. aus Investitionszuweis. und -zuschüssen sowie aus Investitionsbeiträgen						
21	+ Einz. aus Abgängen von Vermögensgegenständen des Sachanlagevermögens und des immateriellen Anlagevermögens						
22	+ Einz. aus Abgängen von Vermögensgegenständen des Finanzanlagevermögens						
	Einzahlungen aus Finanzierungstätigkeit						
31	+ Einz. aus der Aufnahme v. Krediten und wirtschaftlich vergleichbaren Vorgängen für Investitionen						
	Summe						
	Auszahlungen aus Investitionstätigkeit						
24	- Ausz. für den Erwerb von Grundstücken und Gebäuden						
25	- Ausz. für Baumaßnahmen						
26	- Ausz. für Investitionen in das sonstige Sachanlagevermögen und immaterielle Anlagevermögen davon: Ausz. aus gewährten Investitionszuweisungen und -zuschüssen						
27	- Ausz. für Investitionen in das Finanzanlagevermögen						
	Auszahlungen aus Finanzierungstätigkeit						
32	- Ausz. für die Tilgung von Krediten und wirtschaftlich vergleichbaren Vorgängen für Investitionen						
	Summe						
	Saldo (Einzahlungen ./ Auszahlungen)						

Haushaltsplan Stadt Rauschenberg

Muster 9 zu § 4 Abs. 3

**Teilergebnishaushalt
Kostenstelle 553.1070 Friedhof allgemein**

Stadt Rauschenberg

Produktbereich	13	Natur- und Landschaftspflege
Produktgruppe	553	Friedhofs- und Bestattungswesen
Produkt	553.10	Friedhofswesen
Kostenstelle	553.1070	Friedhof allgemein

		Haushaltsansatz			
Nr.	Konten	Bezeichnung	2024	2023	Ergebnis des Jahresabschlusses 2022
1	2	3	4	5	6
		Ordentliche Erträge			
01	50	Privatrechtliche Leistungsentgelte			
02	51	Öffentlich-rechtliche Leistungsentgelte			
03	548-549	Kostenersatzleistungen und -erstattungen			
04	52	Bestandsveränderungen und aktivierte Eigenleistungen			
05	55	Steuern und steuerähnliche Erträge einschl. Erträge aus gesetzlichen Umlagen			
06	547	Erträge aus Transferleistungen			
07	540-543	Erträge aus Zuweisungen und Zuschüssen für lfd. Zwecke und allgemeine Umlagen			
08	546	Erträge aus der Auflösung von Sonderposten aus Investitionszuweisungen, -zuschüssen und Investitionsbeiträgen			
09	53	Sonstige ordentliche Erträge	-4.000	-4.000	-2.448
10		Summe der ordentlichen Erträge (Nr. 1 bis 9)	-4.000	-4.000	-2.448
		Ordentliche Aufwendungen			
11	62, 63, 640-643, 647-649, 65	Personalaufwendungen			
12	644-646	Versorgungsaufwendungen			
13	60, 61, 67-69	Aufwendungen für Sach- und Dienstleistungen	3.500	6.800	1.510
14	66	Abschreibungen			
15	71	Aufwendungen für Zuweisungen und Zuschüsse sowie besondere Finanzaufwendungen			
16	73	Steueraufwendungen einschl. Aufwendungen aus gesetzlichen Umlageverpflichtungen			
17	72	Transferaufwendungen			
18	70, 74, 76	Sonstige ordentliche Aufwendungen			
19		Summe der ordentlichen Aufwendungen (Nr. 11 bis 18)	3.500	6.800	1.510
20		Verwaltungsergebnis (Nr. 10 ./ Nr. 19)	-500	2.800	-938
21	56, 57	Finanzerträge			
22	77	Finanzaufwendungen			
23		Finanzergebnis (Nr. 21 bis Nr. 22)			
24		Ordentliches Ergebnis (Verwaltungsergebnis und Finanzergebnis Nr. 20 und Nr. 23)	-500	2.800	-938
25	59	Außerordentliche Erträge			
26	79	Außerordentliche Aufwendungen			
27		Außerordentliches Ergebnis (Nr. 25 ./ Nr. 26)			
28		Jahresergebnis vor internen Leistungsbeziehungen (ordentliches Ergebnis und außerordentliches Ergebnis Nr. 24 und Nr. 27)	-500	2.800	-938
29		Erlöse der internen Leistungsbeziehungen			

Haushaltsplan Stadt Rauschenberg

Muster 9 zu § 4 Abs. 3

Teilergebnishaushalt Kostenstelle 553.1070 Friedhof allgemein

Stadt Rauschenberg

		Haushaltsansatz			
Nr.	Konten	Bezeichnung	2024	2023	Ergebnis des Jahresabschlusses 2022
1	2	3	4	5	6
30		Kosten der internen Leistungsbeziehungen	5.000	2.000	6.000
31		Ergebnis der Internen Leistungsbeziehungen	5.000	2.000	6.000
32		Jahresergebnis nach Internen Leistungsbeziehungen	4.500	4.800	5.062

Haushaltsplan Stadt Rauschenberg

Muster 10 zu § 4 Abs. 4

Teilfinanzhaushalt Kostenstelle 553.1070 Friedhof allgemein

Stadt Rauschenberg

Produktbereich	13	Natur- und Landschaftspflege
Produktgruppe	553	Friedhofs- und Bestattungswesen
Produkt	553.10	Friedhofswesen
Kostenstelle	553.1070	Friedhof allgemein

		Haushaltsansatz			Investitions- und Investitionsförderungsmaßnahmen		
Nr.	Bezeichnung	2024	Verpflichtungs-ermächtigungen	2023	Ergebnis des Jahres- abschlusses 2022	Gesamt- auszahlungs- bedarf	davon bisher bereitgestellt
1	2	3	4	5	6	7	8
	Einzahlungen aus Investitionstätigkeit						
20	+ Einz. aus Investitionszuweis. und -zuschüssen sowie aus Investitionsbeiträgen						
21	+ Einz. aus Abgängen von Vermögensgegenständen des Sachanlagevermögens und des immateriellen Anlagevermögens						
22	+ Einz. aus Abgängen von Vermögensgegenständen des Finanzanlagevermögens						
	Einzahlungen aus Finanzierungstätigkeit						
31	+ Einz. aus der Aufnahme v. Krediten und wirtschaftlich vergleichbaren Vorgängen für Investitionen						
	Summe						
	Auszahlungen aus Investitionstätigkeit						
24	- Ausz. für den Erwerb von Grundstücken und Gebäuden	-28.000				-28.000	-28.000
25	- Ausz. für Baumaßnahmen					-10.000	-10.000
26	- Ausz. für Investitionen in das sonstige Sachanlagevermögen und immaterielle Anlagevermögen davon: Ausz. aus gewährten Investitionszuweisungen und -zuschüssen						
27	- Ausz. für Investitionen in das Finanzanlagevermögen						
	Auszahlungen aus Finanzierungstätigkeit						
32	- Ausz. für die Tilgung von Krediten und wirtschaftlich vergleichbaren Vorgängen für Investitionen						
	Summe	-28.000				-38.000	-38.000
	Saldo (Einzahlungen ./- Auszahlungen)	-28.000				-38.000	-38.000

**Teilergebnishaushalt
Kostenstelle 553.1080 Friedhof Baumbestattungen**

Stadt Rauschenberg

Produktbereich	13	Natur- und Landschaftspflege
Produktgruppe	553	Friedhofs- und Bestattungswesen
Produkt	553.10	Friedhofswesen
Kostenstelle	553.1080	Friedhof Baumbestattungen

		Haushaltsansatz			Ergebnis des Jahresabschlusses 2022
Nr.	Konten	Bezeichnung	2024	2023	
1	2	3	4	5	6
		Ordentliche Erträge			
01	50	Privatrechtliche Leistungsentgelte			
02	51	Öffentlich-rechtliche Leistungsentgelte	-2.500	-4.500	-2.433
03	548-549	Kostensatzleistungen und -erstattungen			
04	52	Bestandsveränderungen und aktivierte Eigenleistungen			
05	55	Steuern und steuerähnliche Erträge einschl. Erträge aus gesetzlichen Umlagen			
06	547	Erträge aus Transferleistungen			
07	540-543	Erträge aus Zuweisungen und Zuschüssen für lfd. Zwecke und allgemeine Umlagen			-2.979
08	546	Erträge aus der Auflösung von Sonderposten aus Investitionszuweisungen, -zuschüssen und Investitionsbeiträgen			
09	53	Sonstige ordentliche Erträge			
10		Summe der ordentlichen Erträge (Nr. 1 bis 9)	-2.500	-4.500	-5.412
		Ordentliche Aufwendungen			
11	62, 63, 640-643, 647-649, 65	Personalaufwendungen			
12	644-646	Versorgungsaufwendungen			
13	60, 61, 67-69	Aufwendungen für Sach- und Dienstleistungen	700	2.400	3.052
14	66	Abschreibungen			
15	71	Aufwendungen für Zuweisungen und Zuschüsse sowie besondere Finanzaufwendungen			
16	73	Steueraufwendungen einschl. Aufwendungen aus gesetzlichen Umlageverpflichtungen			
17	72	Transferaufwendungen			
18	70, 74, 76	Sonstige ordentliche Aufwendungen			
19		Summe der ordentlichen Aufwendungen (Nr. 11 bis 18)	700	2.400	3.052
20		Verwaltungsergebnis (Nr. 10 ./ Nr. 19)	-1.800	-2.100	-2.360
21	56, 57	Finanzerträge			
22	77	Finanzaufwendungen			
23		Finanzergebnis (Nr. 21 bis Nr. 22)			
24		Ordentliches Ergebnis (Verwaltungsergebnis und Finanzergebnis Nr. 20 und Nr. 23)	-1.800	-2.100	-2.360
25	59	Außerordentliche Erträge			
26	79	Außerordentliche Aufwendungen			
27		Außerordentliches Ergebnis (Nr. 25 ./ Nr. 26)			
28		Jahresergebnis vor internen Leistungsbeziehungen (ordentliches Ergebnis und außerordentliches Ergebnis Nr. 24 und Nr. 27)	-1.800	-2.100	-2.360
29		Erlöse der internen Leistungsbeziehungen			

Haushaltsplan Stadt Rauschenberg

Muster 9 zu § 4 Abs. 3

Teilergebnishaushalt Kostenstelle 553.1080 Friedhof Baumbestattungen

Stadt Rauschenberg

		Haushaltsansatz			
Nr.	Konten	Bezeichnung	2024	2023	Ergebnis des Jahresabschlusses 2022
1	2	3	4	5	6
30		Kosten der internen Leistungsbeziehungen	6.500	4.000	2.000
31		Ergebnis der internen Leistungsbeziehungen	6.500	4.000	2.000
32		Jahresergebnis nach Internen Leistungsbeziehungen	4.700	1.900	-360

**Teilfinanzhaushalt
Kostenstelle 553.1080 Friedhof Baumbestattungen**

Stadt Rauschenberg

Produktbereich	13	Natur- und Landschaftspflege
Produktgruppe	553	Friedhofs- und Bestattungswesen
Produkt	553.10	Friedhofswesen
Kostenstelle	553.1080	Friedhof Baumbestattungen

		Haushaltsansatz				Investitions- und Investitionsförderungsmaßnahmen	
Nr.	Bezeichnung	2024	Verpflichtungs-ermächtigungen	2023	Ergebnis des Jahresabschlusses 2022	Gesamtauszahlungsbedarf	davon bisher bereitgestellt
1	2	3	4	5	6	7	8
	Einzahlungen aus Investitionstätigkeit						
20	+ Einz. aus Investitionszuweis. und -zuschüssen sowie aus Investitionsbeiträgen						
21	+ Einz. aus Abgängen von Vermögensgegenständen des Sachanlagevermögens und des immateriellen Anlagevermögens						
22	+ Einz. aus Abgängen von Vermögensgegenständen des Finanzanlagevermögens						
	Einzahlungen aus Finanzierungstätigkeit						
31	+ Einz. aus der Aufnahme v. Krediten und wirtschaftlich vergleichbaren Vorgängen für Investitionen						
	Summe						
	Auszahlungen aus Investitionstätigkeit						
24	- Ausz. für den Erwerb von Grundstücken und Gebäuden						
25	- Ausz. für Baumaßnahmen						
26	- Ausz. für Investitionen in das sonstige Sachanlagevermögen und immaterielle Anlagevermögen davon: Ausz. aus gewährten Investitionszuweisungen und -zuschüssen						
27	- Ausz. für Investitionen in das Finanzanlagevermögen						
	Auszahlungen aus Finanzierungstätigkeit						
32	- Ausz. für die Tilgung von Krediten und wirtschaftlich vergleichbaren Vorgängen für Investitionen						
	Summe						
	Saldo (Einzahlungen ./ Auszahlungen)						

Haushaltsplan Stadt Rauschenberg

Muster 9 zu § 4 Abs. 3

Teilergebnishaushalt Kostenstelle 554.1010 Naturschutz und Landschaftspflege

Stadt Rauschenberg

Produktbereich	13	Natur- und Landschaftspflege
Produktgruppe	554	Naturschutz und Landschaftspflege
Produkt	554.10	Naturschutz und Landschaftspflege
Kostenstelle	554.1010	Naturschutz und Landschaftspflege

			Haushaltsansatz		
Nr.	Konten	Bezeichnung	2024	2023	Ergebnis des Jahresabschlusses 2022
1	2	3	4	5	6
		Ordentliche Erträge			
01	50	Privatrechtliche Leistungsentgelte			
02	51	Öffentlich-rechtliche Leistungsentgelte			
03	548-549	Kostenersatzleistungen und -erstattungen			
04	52	Bestandsveränderungen und aktivierte Eigenleistungen			
05	55	Steuern und steuerähnliche Erträge einschl. Erträge aus gesetzlichen Umlagen			
06	547	Erträge aus Transferleistungen			
07	540-543	Erträge aus Zuweisungen und Zuschüssen für lfd. Zwecke und allgemeine Umlagen			
08	546	Erträge aus der Auflösung von Sonderposten aus Investitionszuweisungen, -zuschüssen und Investitionsbeiträgen			
09	53	Sonstige ordentliche Erträge			
10		Summe der ordentlichen Erträge (Nr. 1 bis 9)			
		Ordentliche Aufwendungen			
11	62, 63, 640-643, 647-649, 65	Personalaufwendungen			
12	644-646	Versorgungsaufwendungen			
13	60, 61, 67-69	Aufwendungen für Sach- und Dienstleistungen			
14	66	Abschreibungen			
15	71	Aufwendungen für Zuweisungen und Zuschüsse sowie besondere Finanzaufwendungen	10.000	15.000	641
16	73	Steueraufwendungen einschl. Aufwendungen aus gesetzlichen Umlageverpflichtungen			
17	72	Transferaufwendungen			
18	70, 74, 76	Sonstige ordentliche Aufwendungen			
19		Summe der ordentlichen Aufwendungen (Nr. 11 bis 18)	10.000	15.000	641
20		Verwaltungsergebnis (Nr. 10 ./ Nr. 19)	10.000	15.000	641
21	56, 57	Finanzerträge			
22	77	Finanzaufwendungen			
23		Finanzergebnis (Nr. 21 bis Nr. 22)			
24		Ordentliches Ergebnis (Verwaltungsergebnis und Finanzergebnis Nr. 20 und Nr. 23)	10.000	15.000	641
25	59	Außerordentliche Erträge			
26	79	Außerordentliche Aufwendungen			
27		Außerordentliches Ergebnis (Nr. 25 ./ Nr. 26)			
28		Jahresergebnis vor internen Leistungsbeziehungen (ordentliches Ergebnis und außerordentliches Ergebnis Nr. 24 und Nr. 27)	10.000	15.000	641
29		Erlöse der internen Leistungsbeziehungen			

**Teilergebnishaushalt
Kostenstelle 554.1010 Naturschutz und Landschaftspflege**

Stadt Rauschenberg

		Haushaltsansatz			
Nr.	Konten	Bezeichnung	2024	2023	Ergebnis des Jahresabschlusses 2022
1	2	3	4	5	6
30		Kosten der internen Leistungsbeziehungen	58.000	55.000	50.000
31		Ergebnis der Internen Leistungsbeziehungen	58.000	55.000	50.000
32		Jahresergebnis nach Internen Leistungsbeziehungen	68.000	70.000	50.641

Haushaltsplan Stadt Rauschenberg

Muster 10 zu § 4 Abs. 4

Teilfinanzhaushalt Kostenstelle 554.1010 Naturschutz und Landschaftspflege

Stadt Rauschenberg

Produktbereich	13	Natur- und Landschaftspflege
Produktgruppe	554	Naturschutz und Landschaftspflege
Produkt	554.10	Naturschutz und Landschaftspflege
Kostenstelle	554.1010	Naturschutz und Landschaftspflege

		Haushaltsansatz			Investitions- und Investitionsförderungsmaßnahmen		
Nr.	Bezeichnung	2024	Verpflichtungs-ermächtigungen	2023	Ergebnis des Jahresabschlusses 2022	Gesamtauszahlungsbedarf	davon bisher bereitgestellt
1	2	3	4	5	6	7	8
	Einzahlungen aus Investitionstätigkeit						
20	+ Einz. aus Investitionszuweis. und -zuschüssen sowie aus Investitionsbeiträgen						
21	+ Einz. aus Abgängen von Vermögensgegenständen des Sachanlagevermögens und des immateriellen Anlagevermögens						
22	+ Einz. aus Abgängen von Vermögensgegenständen des Finanzanlagevermögens						
	Einzahlungen aus Finanzierungstätigkeit						
31	+ Einz. aus der Aufnahme v. Krediten und wirtschaftlich vergleichbaren Vorgängen für Investitionen						
	Summe						
	Auszahlungen aus Investitionstätigkeit						
24	- Ausz. für den Erwerb von Grundstücken und Gebäuden						
25	- Ausz. für Baumaßnahmen						
26	- Ausz. für Investitionen in das sonstige Sachanlagevermögen und immaterielle Anlagevermögen davon: Ausz. aus gewährten Investitionszuweisungen und -zuschüssen						
27	- Ausz. für Investitionen in das Finanzanlagevermögen						
	Auszahlungen aus Finanzierungstätigkeit						
32	- Ausz. für die Tilgung von Krediten und wirtschaftlich vergleichbaren Vorgängen für Investitionen						
	Summe						
	Saldo (Einzahlungen ./ Auszahlungen)						

**Teilergebnishaushalt
Kostenstelle 554.2010 Klimaschutz**

Stadt Rauschenberg

Produktbereich	13	Natur- und Landschaftspflege
Produktgruppe	554	Naturschutz und Landschaftspflege
Produkt	554.10	Naturschutz und Landschaftspflege
Kostenstelle	554.2010	Klimaschutz

		Haushaltsansatz			Ergebnis des Jahresabschlusses 2022
Nr.	Konten	Bezeichnung	2024	2023	
1	2	3	4	5	6
		Ordentliche Erträge			
01	50	Privatrechtliche Leistungsentgelte			
02	51	Öffentlich-rechtliche Leistungsentgelte			
03	548-549	Kostensersatzleistungen und -erstattungen			
04	52	Bestandsveränderungen und aktivierte Eigenleistungen			
05	55	Steuern und steuerähnliche Erträge einschl. Erträge aus gesetzlichen Umlagen			
06	547	Erträge aus Transferleistungen			
07	540-543	Erträge aus Zuweisungen und Zuschüssen für lfd. Zwecke und allgemeine Umlagen	-97.000		
08	546	Erträge aus der Auflösung von Sonderposten aus Investitionszuweisungen, -zuschüssen und Investitionsbeiträgen			
09	53	Sonstige ordentliche Erträge			
10		Summe der ordentlichen Erträge (Nr. 1 bis 9)	-97.000		
		Ordentliche Aufwendungen			
11	62, 63, 640-643, 647-649, 65	Personalaufwendungen			
12	644-646	Versorgungsaufwendungen			
13	60, 61, 67-69	Aufwendungen für Sach- und Dienstleistungen	113.000		
14	66	Abschreibungen			
15	71	Aufwendungen für Zuweisungen und Zuschüsse sowie besondere Finanzaufwendungen	12.000	12.000	
16	73	Steueraufwendungen einschl. Aufwendungen aus gesetzlichen Umlageverpflichtungen			
17	72	Transferaufwendungen			
18	70, 74, 76	Sonstige ordentliche Aufwendungen			
19		Summe der ordentlichen Aufwendungen (Nr. 11 bis 18)	125.000	12.000	
20		Verwaltungsergebnis (Nr. 10 ./ Nr. 19)	28.000	12.000	
21	56, 57	Finanzerträge			
22	77	Finanzaufwendungen			
23		Finanzergebnis (Nr. 21 bis Nr. 22)			
24		Ordentliches Ergebnis (Verwaltungsergebnis und Finanzergebnis Nr. 20 und Nr. 23)	28.000	12.000	
25	59	Außerordentliche Erträge			
26	79	Außerordentliche Aufwendungen			
27		Außerordentliches Ergebnis (Nr. 25 ./ Nr. 26)			
28		Jahresergebnis vor internen Leistungsbeziehungen (ordentliches Ergebnis und außerordentliches Ergebnis Nr. 24 und Nr. 27)	28.000	12.000	
29		Erlöse der internen Leistungsbeziehungen			

Haushaltsplan Stadt Rauschenberg

Muster 9 zu § 4 Abs. 3

**Teilergebnishaushalt
Kostenstelle 554.2010 Klimaschutz**

Stadt Rauschenberg

		Haushaltsansatz			
Nr.	Konten	Bezeichnung	2024	2023	Ergebnis des Jahresabschlusses 2022
1	2	3	4	5	6
30		Kosten der internen Leistungsbeziehungen			
31		Ergebnis der internen Leistungsbeziehungen			
32		Jahresergebnis nach Internen Leistungsbeziehungen	28.000	12.000	

**Teilfinanzhaushalt
Kostenstelle 554.2010 Klimaschutz**

Stadt Rauschenberg

Produktbereich	13	Natur- und Landschaftspflege
Produktgruppe	554	Naturschutz und Landschaftspflege
Produkt	554.10	Naturschutz und Landschaftspflege
Kostenstelle	554.2010	Klimaschutz

		Haushaltsansatz				Investitions- und Investitionsförderungsmaßnahmen	
Nr.	Bezeichnung	2024	Verpflichtungs-ermächtigungen	2023	Ergebnis des Jahresabschlusses 2022	Gesamtauszahlungsbedarf	davon bisher bereitgestellt
1	2	3	4	5	6	7	8
	Einzahlungen aus Investitionstätigkeit						
20	+ Einz. aus Investitionszuweis. und -zuschüssen sowie aus Investitionsbeiträgen						
21	+ Einz. aus Abgängen von Vermögensgegenständen des Sachanlagevermögens und des immateriellen Anlagevermögens						
22	+ Einz. aus Abgängen von Vermögensgegenständen des Finanzanlagevermögens						
	Einzahlungen aus Finanzierungstätigkeit						
31	+ Einz. aus der Aufnahme v. Krediten und wirtschaftlich vergleichbaren Vorgängen für Investitionen						
	Summe						
	Auszahlungen aus Investitionstätigkeit						
24	- Ausz. für den Erwerb von Grundstücken und Gebäuden						
25	- Ausz. für Baumaßnahmen						
26	- Ausz. für Investitionen in das sonstige Sachanlagevermögen und immaterielle Anlagevermögen davon: Ausz. aus gewährten Investitionszuweisungen und -zuschüssen						
27	- Ausz. für Investitionen in das Finanzanlagevermögen						
	Auszahlungen aus Finanzierungstätigkeit						
32	- Ausz. für die Tilgung von Krediten und wirtschaftlich vergleichbaren Vorgängen für Investitionen						
	Summe						
	Saldo (Einzahlungen ./ Auszahlungen)						

Haushaltsplan Stadt Rauschenberg

Muster 9 zu § 4 Abs. 3

Teilergebnishaushalt Kostenstelle 555.1010 Förderung der Landwirtschaft

Stadt Rauschenberg

Produktbereich	13	Natur- und Landschaftspflege
Produktgruppe	555	Land- und Forstwirtschaft
Produkt	555.10	Förderung der Landwirtschaft
Kostenstelle	555.1010	Förderung der Landwirtschaft

		Haushaltsansatz			
Nr.	Konten	Bezeichnung	2024	2023	Ergebnis des Jahresabschlusses 2022
1	2	3	4	5	6
		Ordentliche Erträge			
01	50	Privatrechtliche Leistungsentgelte			
02	51	Öffentlich-rechtliche Leistungsentgelte			
03	548-549	Kostenersatzleistungen und -erstattungen			
04	52	Bestandsveränderungen und aktivierte Eigenleistungen			
05	55	Steuern und steuerähnliche Erträge einschl. Erträge aus gesetzlichen Umlagen			
06	547	Erträge aus Transferleistungen			
07	540-543	Erträge aus Zuweisungen und Zuschüssen für lfd. Zwecke und allgemeine Umlagen			
08	546	Erträge aus der Auflösung von Sonderposten aus Investitionszuweisungen, -zuschüssen und Investitionsbeiträgen			
09	53	Sonstige ordentliche Erträge			
10		Summe der ordentlichen Erträge (Nr. 1 bis 9)			
		Ordentliche Aufwendungen			
11	62, 63, 640-643, 647-649, 65	Personalaufwendungen			
12	644-646	Versorgungsaufwendungen			
13	60, 61, 67-69	Aufwendungen für Sach- und Dienstleistungen			
14	66	Abschreibungen			
15	71	Aufwendungen für Zuweisungen und Zuschüsse sowie besondere Finanzaufwendungen			
16	73	Steueraufwendungen einschl. Aufwendungen aus gesetzlichen Umlageverpflichtungen			
17	72	Transferaufwendungen			
18	70, 74, 76	Sonstige ordentliche Aufwendungen			
19		Summe der ordentlichen Aufwendungen (Nr. 11 bis 18)			
20		Verwaltungsergebnis (Nr. 10 ./ Nr. 19)			
21	56, 57	Finanzerträge			
22	77	Finanzaufwendungen			
23		Finanzergebnis (Nr. 21 bis Nr. 22)			
24		Ordentliches Ergebnis (Verwaltungsergebnis und Finanzergebnis Nr. 20 und Nr. 23)			
25	59	Außerordentliche Erträge			
26	79	Außerordentliche Aufwendungen			
27		Außerordentliches Ergebnis (Nr. 25 ./ Nr. 26)			
28		Jahresergebnis vor internen Leistungsbeziehungen (ordentliches Ergebnis und außerordentliches Ergebnis Nr. 24 und Nr. 27)			
29		Erlöse der internen Leistungsbeziehungen			

**Teilergebnishaushalt
Kostenstelle 555.1010 Förderung der Landwirtschaft**

Stadt Rauschenberg

		Haushaltsansatz			
Nr.	Konten	Bezeichnung	2024	2023	Ergebnis des Jahresabschlusses 2022
1	2	3	4	5	6
30		Kosten der internen Leistungsbeziehungen			
31		Ergebnis der Internen Leistungsbeziehungen			
32		Jahresergebnis nach Internen Leistungsbeziehungen			

Haushaltsplan Stadt Rauschenberg

Muster 10 zu § 4 Abs. 4

Teilfinanzhaushalt Kostenstelle 555.1010 Förderung der Landwirtschaft

Stadt Rauschenberg

Produktbereich	13	Natur- und Landschaftspflege
Produktgruppe	555	Land- und Forstwirtschaft
Produkt	555.10	Förderung der Landwirtschaft
Kostenstelle	555.1010	Förderung der Landwirtschaft

		Haushaltsansatz			Investitions- und Investitionsförderungsmaßnahmen		
Nr.	Bezeichnung	2024	Verpflichtungs-ermächtigungen	2023	Ergebnis des Jahres- abschlusses 2022	Gesamt- auszahlungs- bedarf	davon bisher bereitgestellt
1	2	3	4	5	6	7	8
	Einzahlungen aus Investitionstätigkeit						
20	+ Einz. aus Investitionszuweis. und -zuschüssen sowie aus Investitionsbeiträgen						
21	+ Einz. aus Abgängen von Vermögensgegenständen des Sachanlagevermögens und des immateriellen Anlagevermögens						
22	+ Einz. aus Abgängen von Vermögensgegenständen des Finanzanlagevermögens						
	Einzahlungen aus Finanzierungstätigkeit						
31	+ Einz. aus der Aufnahme v. Krediten und wirtschaftlich vergleichbaren Vorgängen für Investitionen						
	Summe						
	Auszahlungen aus Investitionstätigkeit						
24	- Ausz. für den Erwerb von Grundstücken und Gebäuden						
25	- Ausz. für Baumaßnahmen						
26	- Ausz. für Investitionen in das sonstige Sachanlagevermögen und immaterielle Anlagevermögen davon: Ausz. aus gewährten Investitionszuweisungen und -zuschüssen						
27	- Ausz. für Investitionen in das Finanzanlagevermögen						
	Auszahlungen aus Finanzierungstätigkeit						
32	- Ausz. für die Tilgung von Krediten und wirtschaftlich vergleichbaren Vorgängen für Investitionen						
	Summe						
	Saldo (Einzahlungen ./ Auszahlungen)						

Haushaltsplan Stadt Rauschenberg

Muster 9 zu § 4 Abs. 3

**Teilergebnishaushalt
Kostenstelle 555.2010 Betrieb des Stadtwaldes**

Stadt Rauschenberg

Produktbereich	13	Natur- und Landschaftspflege
Produktgruppe	555	Land- und Forstwirtschaft
Produkt	555.20	Betrieb des Stadtwaldes
Kostenstelle	555.2010	Betrieb des Stadtwaldes

		Haushaltsansatz			Ergebnis des Jahresabschlusses 2022
Nr.	Konten	Bezeichnung	2024	2023	
1	2	3	4	5	6
		Ordentliche Erträge			
01	50	Privatrechtliche Leistungsentgelte	-177.500	-187.000	-125.091
02	51	Öffentlich-rechtliche Leistungsentgelte			
03	548-549	Kostensersatzleistungen und -erstattungen			
04	52	Bestandsveränderungen und aktivierte Eigenleistungen			
05	55	Steuern und steuerähnliche Erträge einschl. Erträge aus gesetzlichen Umlagen			
06	547	Erträge aus Transferleistungen			
07	540-543	Erträge aus Zuweisungen und Zuschüssen für lfd. Zwecke und allgemeine Umlagen			
08	546	Erträge aus der Auflösung von Sonderposten aus Investitionszuweisungen, -zuschüssen und Investitionsbeiträgen			
09	53	Sonstige ordentliche Erträge			-1.000
10		Summe der ordentlichen Erträge (Nr. 1 bis 9)	-177.500	-187.000	-126.091
		Ordentliche Aufwendungen			
11	62, 63, 640-643, 647-649, 65	Personalaufwendungen			
12	644-646	Versorgungsaufwendungen			
13	60, 61, 67-69	Aufwendungen für Sach- und Dienstleistungen	109.120	119.420	115.686
14	66	Abschreibungen	142	143	142
15	71	Aufwendungen für Zuweisungen und Zuschüsse sowie besondere Finanzaufwendungen			
16	73	Steueraufwendungen einschl. Aufwendungen aus gesetzlichen Umlageverpflichtungen			
17	72	Transferaufwendungen			
18	70, 74, 76	Sonstige ordentliche Aufwendungen			
19		Summe der ordentlichen Aufwendungen (Nr. 11 bis 18)	109.262	119.563	115.828
20		Verwaltungsergebnis (Nr. 10 ./ Nr. 19)	-68.238	-67.437	-10.263
21	56, 57	Finanzerträge			
22	77	Finanzaufwendungen			
23		Finanzergebnis (Nr. 21 bis Nr. 22)			
24		Ordentliches Ergebnis (Verwaltungsergebnis und Finanzergebnis Nr. 20 und Nr. 23)	-68.238	-67.437	-10.263
25	59	Außerordentliche Erträge			
26	79	Außerordentliche Aufwendungen			
27		Außerordentliches Ergebnis (Nr. 25 ./ Nr. 26)			
28		Jahresergebnis vor internen Leistungsbeziehungen (ordentliches Ergebnis und außerordentliches Ergebnis Nr. 24 und Nr. 27)	-68.238	-67.437	-10.263
29		Erlöse der internen Leistungsbeziehungen			

Haushaltsplan Stadt Rauschenberg

Muster 9 zu § 4 Abs. 3

Teilergebnishaushalt Kostenstelle 555.2010 Betrieb des Stadtwaldes

Stadt Rauschenberg

		Haushaltsansatz			
Nr.	Konten	Bezeichnung	2024	2023	Ergebnis des Jahresabschlusses 2022
1	2	3	4	5	6
30		Kosten der internen Leistungsbeziehungen	12.400	8.500	5.000
31		Ergebnis der internen Leistungsbeziehungen	12.400	8.500	5.000
32		Jahresergebnis nach Internen Leistungsbeziehungen	-55.838	-58.937	-5.263

**Teilfinanzhaushalt
Kostenstelle 555.2010 Betrieb des Stadtwaldes**

Stadt Rauschenberg

Produktbereich	13	Natur- und Landschaftspflege
Produktgruppe	555	Land- und Forstwirtschaft
Produkt	555.20	Betrieb des Stadtwaldes
Kostenstelle	555.2010	Betrieb des Stadtwaldes

		Haushaltsansatz				Investitions- und Investitionsförderungsmaßnahmen	
Nr.	Bezeichnung	2024	Verpflichtungs-ermächtigungen	2023	Ergebnis des Jahresabschlusses 2022	Gesamtauszahlungsbedarf	davon bisher bereitgestellt
1	2	3	4	5	6	7	8
	Einzahlungen aus Investitionstätigkeit						
20	+ Einz. aus Investitionszuweis. und -zuschüssen sowie aus Investitionsbeiträgen						
21	+ Einz. aus Abgängen von Vermögensgegenständen des Sachanlagevermögens und des immateriellen Anlagevermögens						
22	+ Einz. aus Abgängen von Vermögensgegenständen des Finanzanlagevermögens						
	Einzahlungen aus Finanzierungstätigkeit						
31	+ Einz. aus der Aufnahme v. Krediten und wirtschaftlich vergleichbaren Vorgängen für Investitionen						
	Summe						
	Auszahlungen aus Investitionstätigkeit						
24	- Ausz. für den Erwerb von Grundstücken und Gebäuden						
25	- Ausz. für Baumaßnahmen						
26	- Ausz. für Investitionen in das sonstige Sachanlagevermögen und immaterielle Anlagevermögen davon: Ausz. aus gewährten Investitionszuweisungen und -zuschüssen						
27	- Ausz. für Investitionen in das Finanzanlagevermögen						
	Auszahlungen aus Finanzierungstätigkeit						
32	- Ausz. für die Tilgung von Krediten und wirtschaftlich vergleichbaren Vorgängen für Investitionen						
	Summe						
	Saldo (Einzahlungen ./ Auszahlungen)						

Haushaltsplan Stadt Rauschenberg

Muster 9 zu § 4 Abs. 3

**Teilergebnishaushalt
Kostenstelle 571.1010 Wirtschaftsförderung**

Stadt Rauschenberg

Produktbereich	15	Wirtschaft und Tourismus
Produktgruppe	571	Wirtschaftsförderung
Produkt	571.10	Wirtschaftsförderung
Kostenstelle	571.1010	Wirtschaftsförderung

		Haushaltsansatz			
Nr.	Konten	Bezeichnung	2024	2023	Ergebnis des Jahresabschlusses 2022
1	2	3	4	5	6
		Ordentliche Erträge			
01	50	Privatrechtliche Leistungsentgelte			
02	51	Öffentlich-rechtliche Leistungsentgelte	-900	-900	-936
03	548-549	Kostenersatzleistungen und -erstattungen			
04	52	Bestandsveränderungen und aktivierte Eigenleistungen			
05	55	Steuern und steuerähnliche Erträge einschl. Erträge aus gesetzlichen Umlagen			
06	547	Erträge aus Transferleistungen			
07	540-543	Erträge aus Zuweisungen und Zuschüssen für lfd. Zwecke und allgemeine Umlagen			
08	546	Erträge aus der Auflösung von Sonderposten aus Investitionszuweisungen, -zuschüssen und Investitionsbeiträgen	-2.778	-2.778	-2.778
09	53	Sonstige ordentliche Erträge			
10		Summe der ordentlichen Erträge (Nr. 1 bis 9)	-3.678	-3.678	-3.714
		Ordentliche Aufwendungen			
11	62, 63, 640-643, 647-649, 65	Personalaufwendungen			
12	644-646	Versorgungsaufwendungen			
13	60, 61, 67-69	Aufwendungen für Sach- und Dienstleistungen	11.000	11.000	10.237
14	66	Abschreibungen	3.296	3.296	3.296
15	71	Aufwendungen für Zuweisungen und Zuschüsse sowie besondere Finanzaufwendungen			
16	73	Steueraufwendungen einschl. Aufwendungen aus gesetzlichen Umlageverpflichtungen			
17	72	Transferaufwendungen			
18	70, 74, 76	Sonstige ordentliche Aufwendungen			
19		Summe der ordentlichen Aufwendungen (Nr. 11 bis 18)	14.296	14.296	13.533
20		Verwaltungsergebnis (Nr. 10 ./ Nr. 19)	10.618	10.618	9.819
21	56, 57	Finanzerträge			
22	77	Finanzaufwendungen			
23		Finanzergebnis (Nr. 21 bis Nr. 22)			
24		Ordentliches Ergebnis (Verwaltungsergebnis und Finanzergebnis Nr. 20 und Nr. 23)	10.618	10.618	9.819
25	59	Außerordentliche Erträge			
26	79	Außerordentliche Aufwendungen			
27		Außerordentliches Ergebnis (Nr. 25 ./ Nr. 26)			
28		Jahresergebnis vor internen Leistungsbeziehungen (ordentliches Ergebnis und außerordentliches Ergebnis Nr. 24 und Nr. 27)	10.618	10.618	9.819
29		Erlöse der internen Leistungsbeziehungen			

**Teilergebnishaushalt
Kostenstelle 571.1010 Wirtschaftsförderung**

Stadt Rauschenberg

		Haushaltsansatz			
Nr.	Konten	Bezeichnung	2024	2023	Ergebnis des Jahresabschlusses 2022
1	2	3	4	5	6
30		Kosten der internen Leistungsbeziehungen	22.900	19.600	16.000
31		Ergebnis der internen Leistungsbeziehungen	22.900	19.600	16.000
32		Jahresergebnis nach internen Leistungsbeziehungen	33.518	30.218	25.819

Haushaltsplan Stadt Rauschenberg

Muster 10 zu § 4 Abs. 4

Teilfinanzhaushalt Kostenstelle 571.1010 Wirtschaftsförderung							
Stadt Rauschenberg							
Produktbereich	15	Wirtschaft und Tourismus					
Produktgruppe	571	Wirtschaftsförderung					
Produkt	571.10	Wirtschaftsförderung					
Kostenstelle	571.1010	Wirtschaftsförderung					
		Haushaltsansatz			Investitions- und Investitionsförderungsmaßnahmen		
Nr.	Bezeichnung	2024	Verpflichtungs-ermächtigungen	2023	Ergebnis des Jahresabschlusses 2022	Gesamtauszahlungsbedarf	davon bisher bereitgestellt
1	2	3	4	5	6	7	8
	Einzahlungen aus Investitionstätigkeit						
20	+ Einz. aus Investitionszuweis. und -zuschüssen sowie aus Investitionsbeiträgen						
21	+ Einz. aus Abgängen von Vermögensgegenständen des Sachanlagevermögens und des immateriellen Anlagevermögens						
22	+ Einz. aus Abgängen von Vermögensgegenständen des Finanzanlagevermögens						
	Einzahlungen aus Finanzierungstätigkeit						
31	+ Einz. aus der Aufnahme v. Krediten und wirtschaftlich vergleichbaren Vorgängen für Investitionen						
	Summe						
	Auszahlungen aus Investitionstätigkeit						
24	- Ausz. für den Erwerb von Grundstücken und Gebäuden						
25	- Ausz. für Baumaßnahmen						
26	- Ausz. für Investitionen in das sonstige Sachanlagevermögen und immaterielle Anlagevermögen davon: Ausz. aus gewährten Investitionszuweisungen und -zuschüssen						
27	- Ausz. für Investitionen in das Finanzanlagevermögen						
	Auszahlungen aus Finanzierungstätigkeit						
32	- Ausz. für die Tilgung von Krediten und wirtschaftlich vergleichbaren Vorgängen für Investitionen						
	Summe						
	Saldo (Einzahlungen ./ Auszahlungen)						

Haushaltsplan Stadt Rauschenberg

Muster 9 zu § 4 Abs. 3

Teilergebnishaushalt Kostenstelle 573.1010 DGH Albshausen

Stadt Rauschenberg

Produktbereich	15	Wirtschaft und Tourismus
Produktgruppe	573	Allgemeine Einrichtungen und Unternehmen
Produkt	573.10	Gemeinschaftseinrichtungen
Kostenstelle	573.1010	DGH Albshausen

		Haushaltsansatz			
Nr.	Konten	Bezeichnung	2024	2023	Ergebnis des Jahresabschlusses 2022
1	2	3	4	5	6
		Ordentliche Erträge			
01	50	Privatrechtliche Leistungsentgelte			
02	51	Öffentlich-rechtliche Leistungsentgelte	-600	-600	-275
03	548-549	Kostensersatzleistungen und -erstattungen			
04	52	Bestandsveränderungen und aktivierte Eigenleistungen			
05	55	Steuern und steuerähnliche Erträge einschl. Erträge aus gesetzlichen Umlagen			
06	547	Erträge aus Transferleistungen			
07	540-543	Erträge aus Zuweisungen und Zuschüssen für lfd. Zwecke und allgemeine Umlagen			
08	546	Erträge aus der Auflösung von Sonderposten aus Investitionszuweisungen, -zuschüssen und Investitionsbeiträgen	-3.842	-3.842	-3.843
09	53	Sonstige ordentliche Erträge			
10		Summe der ordentlichen Erträge (Nr. 1 bis 9)	-4.442	-4.442	-4.118
		Ordentliche Aufwendungen			
11	62, 63, 640-643, 647-649, 65	Personalaufwendungen	9.480	5.210	5.272
12	644-646	Versorgungsaufwendungen			
13	60, 61, 67-69	Aufwendungen für Sach- und Dienstleistungen	8.460	7.960	9.998
14	66	Abschreibungen	13.687	13.687	13.687
15	71	Aufwendungen für Zuweisungen und Zuschüsse sowie besondere Finanzaufwendungen			
16	73	Steueraufwendungen einschl. Aufwendungen aus gesetzlichen Umlageverpflichtungen			
17	72	Transferaufwendungen			
18	70, 74, 76	Sonstige ordentliche Aufwendungen		90	
19		Summe der ordentlichen Aufwendungen (Nr. 11 bis 18)	31.627	26.947	28.957
20		Verwaltungsergebnis (Nr. 10 ./ Nr. 19)	27.185	22.505	24.839
21	56, 57	Finanzerträge			
22	77	Finanzaufwendungen			
23		Finanzergebnis (Nr. 21 bis Nr. 22)			
24		Ordentliches Ergebnis (Verwaltungsergebnis und Finanzergebnis Nr. 20 und Nr. 23)	27.185	22.505	24.839
25	59	Außerordentliche Erträge			
26	79	Außerordentliche Aufwendungen			5
27		Außerordentliches Ergebnis (Nr. 25 ./ Nr. 26)			5
28		Jahresergebnis vor internen Leistungsbeziehungen (ordentliches Ergebnis und außerordentliches Ergebnis Nr. 24 und Nr. 27)	27.185	22.505	24.844
29		Erlöse der internen Leistungsbeziehungen			

Haushaltsplan Stadt Rauschenberg

Muster 9 zu § 4 Abs. 3

Teilergebnishaushalt Kostenstelle 573.1010 DGH Albshausen

Stadt Rauschenberg

		Haushaltsansatz			
Nr.	Konten	Bezeichnung	2024	2023	Ergebnis des Jahresabschlusses 2022
1	2	3	4	5	6
30		Kosten der internen Leistungsbeziehungen		4.500	
31		Ergebnis der internen Leistungsbeziehungen		4.500	
32		Jahresergebnis nach Internen Leistungsbeziehungen	27.185	27.005	24.844

**Teilfinanzhaushalt
Kostenstelle 573.1010 DGH Albshausen**

Stadt Rauschenberg

Produktbereich	15	Wirtschaft und Tourismus
Produktgruppe	573	Allgemeine Einrichtungen und Unternehmen
Produkt	573.10	Gemeinschaftseinrichtungen
Kostenstelle	573.1010	DGH Albshausen

		Haushaltsansatz				Investitions- und Investitionsförderungsmaßnahmen	
Nr.	Bezeichnung	2024	Verpflichtungs-ermächtigungen	2023	Ergebnis des Jahresabschlusses 2022	Gesamtauszahlungsbedarf	davon bisher bereitgestellt
1	2	3	4	5	6	7	8
	Einzahlungen aus Investitionstätigkeit						
20	+ Einz. aus Investitionszuweis. und -zuschüssen sowie aus Investitionsbeiträgen						
21	+ Einz. aus Abgängen von Vermögensgegenständen des Sachanlagevermögens und des immateriellen Anlagevermögens						
22	+ Einz. aus Abgängen von Vermögensgegenständen des Finanzanlagevermögens						
	Einzahlungen aus Finanzierungstätigkeit						
31	+ Einz. aus der Aufnahme v. Krediten und wirtschaftlich vergleichbaren Vorgängen für Investitionen						
	Summe						
	Auszahlungen aus Investitionstätigkeit						
24	- Ausz. für den Erwerb von Grundstücken und Gebäuden						
25	- Ausz. für Baumaßnahmen					-157.000	-157.000
26	- Ausz. für Investitionen in das sonstige Sachanlagevermögen und immaterielle Anlagevermögen davon: Ausz. aus gewährten Investitionszuweisungen und -zuschüssen						
27	- Ausz. für Investitionen in das Finanzanlagevermögen						
	Auszahlungen aus Finanzierungstätigkeit						
32	- Ausz. für die Tilgung von Krediten und wirtschaftlich vergleichbaren Vorgängen für Investitionen						
	Summe					-157.000	-157.000
	Saldo (Einzahlungen ./ Auszahlungen)					-157.000	-157.000

Haushaltsplan Stadt Rauschenberg

Muster 9 zu § 4 Abs. 3

Teilergebnishaushalt Kostenstelle 573.1020 MZH Bracht

Stadt Rauschenberg

Produktbereich	15	Wirtschaft und Tourismus
Produktgruppe	573	Allgemeine Einrichtungen und Unternehmen
Produkt	573.10	Gemeinschaftseinrichtungen
Kostenstelle	573.1020	MZH Bracht

		Haushaltsansatz			
Nr.	Konten	Bezeichnung	2024	2023	Ergebnis des Jahresabschlusses 2022
1	2	3	4	5	6
		Ordentliche Erträge			
01	50	Privatrechtliche Leistungsentgelte			
02	51	Öffentlich-rechtliche Leistungsentgelte	-5.000	-5.000	-2.315
03	548-549	Kostenersatzleistungen und -erstattungen			
04	52	Bestandsveränderungen und aktivierte Eigenleistungen			
05	55	Steuern und steuerähnliche Erträge einschl. Erträge aus gesetzlichen Umlagen			
06	547	Erträge aus Transferleistungen			
07	540-543	Erträge aus Zuweisungen und Zuschüssen für lfd. Zwecke und allgemeine Umlagen			
08	546	Erträge aus der Auflösung von Sonderposten aus Investitionszuweisungen, -zuschüssen und Investitionsbeiträgen			
09	53	Sonstige ordentliche Erträge	-300	-300	-126.293
10		Summe der ordentlichen Erträge (Nr. 1 bis 9)	-5.300	-5.300	-128.608
		Ordentliche Aufwendungen			
11	62, 63, 640-643, 647-649, 65	Personalaufwendungen	19.540	26.160	25.648
12	644-646	Versorgungsaufwendungen			
13	60, 61, 67-69	Aufwendungen für Sach- und Dienstleistungen	21.100	22.730	148.762
14	66	Abschreibungen	29.630	29.631	29.630
15	71	Aufwendungen für Zuweisungen und Zuschüsse sowie besondere Finanzaufwendungen			
16	73	Steueraufwendungen einschl. Aufwendungen aus gesetzlichen Umlageverpflichtungen			
17	72	Transferaufwendungen			
18	70, 74, 76	Sonstige ordentliche Aufwendungen			
19		Summe der ordentlichen Aufwendungen (Nr. 11 bis 18)	70.270	78.521	204.040
20		Verwaltungsergebnis (Nr. 10 ./ Nr. 19)	64.970	73.221	75.432
21	56, 57	Finanzerträge			
22	77	Finanzaufwendungen			
23		Finanzergebnis (Nr. 21 bis Nr. 22)			
24		Ordentliches Ergebnis (Verwaltungsergebnis und Finanzergebnis Nr. 20 und Nr. 23)	64.970	73.221	75.432
25	59	Außerordentliche Erträge			
26	79	Außerordentliche Aufwendungen			3.397
27		Außerordentliches Ergebnis (Nr. 25 ./ Nr. 26)			3.397
28		Jahresergebnis vor internen Leistungsbeziehungen (ordentliches Ergebnis und außerordentliches Ergebnis Nr. 24 und Nr. 27)	64.970	73.221	78.829
29		Erlöse der internen Leistungsbeziehungen			

Haushaltsplan Stadt Rauschenberg

Muster 9 zu § 4 Abs. 3

Teilergebnishaushalt Kostenstelle 573.1020 MZH Bracht

Stadt Rauschenberg

		Haushaltsansatz			
Nr.	Konten	Bezeichnung	2024	2023	Ergebnis des Jahresabschlusses 2022
1	2	3	4	5	6
30		Kosten der internen Leistungsbeziehungen	2.500	2.000	1.000
31		Ergebnis der Internen Leistungsbeziehungen	2.500	2.000	1.000
32		Jahresergebnis nach Internen Leistungsbeziehungen	67.470	75.221	79.829

Haushaltsplan Stadt Rauschenberg

Muster 10 zu § 4 Abs. 4

Teilfinanzhaushalt Kostenstelle 573.1020 MZH Bracht

Stadt Rauschenberg

Produktbereich	15	Wirtschaft und Tourismus
Produktgruppe	573	Allgemeine Einrichtungen und Unternehmen
Produkt	573.10	Gemeinschaftseinrichtungen
Kostenstelle	573.1020	MZH Bracht

		Haushaltsansatz			Investitions- und Investitionsförderungsmaßnahmen		
Nr.	Bezeichnung	2024	Verpflichtungs-ermächtigungen	2023	Ergebnis des Jahres- abschlusses 2022	Gesamt- auszahlungs- bedarf	davon bisher bereitgestellt
1	2	3	4	5	6	7	8
	Einzahlungen aus Investitionstätigkeit						
20	+ Einz. aus Investitionszuweis. und -zuschüssen sowie aus Investitionsbeiträgen						
21	+ Einz. aus Abgängen von Vermögensgegenständen des Sachanlagevermögens und des immateriellen Anlagevermögens						
22	+ Einz. aus Abgängen von Vermögensgegenständen des Finanzanlagevermögens						
	Einzahlungen aus Finanzierungstätigkeit						
31	+ Einz. aus der Aufnahme v. Krediten und wirtschaftlich vergleichbaren Vorgängen für Investitionen						
	Summe						
	Auszahlungen aus Investitionstätigkeit						
24	- Ausz. für den Erwerb von Grundstücken und Gebäuden						
25	- Ausz. für Baumaßnahmen			-40.000	-30.559	-120.000	-120.000
26	- Ausz. für Investitionen in das sonstige Sachanlagevermögen und immaterielle Anlagevermögen davon: Ausz. aus gewährten Investitionszuweisungen und -zuschüssen						
27	- Ausz. für Investitionen in das Finanzanlagevermögen						
	Auszahlungen aus Finanzierungstätigkeit						
32	- Ausz. für die Tilgung von Krediten und wirtschaftlich vergleichbaren Vorgängen für Investitionen						
	Summe			-40.000	-30.559	-120.000	-120.000
	Saldo (Einzahlungen ./- Auszahlungen)			-40.000	-30.559	-120.000	-120.000

Haushaltsplan Stadt Rauschenberg

Muster 9 zu § 4 Abs. 3

Teilergebnishaushalt Kostenstelle 573.1030 Storchennest Ernsthausen

Stadt Rauschenberg

Produktbereich	15	Wirtschaft und Tourismus
Produktgruppe	573	Allgemeine Einrichtungen und Unternehmen
Produkt	573.10	Gemeinschaftseinrichtungen
Kostenstelle	573.1030	Storchennest Ernsthausen

		Haushaltsansatz			
Nr.	Konten	Bezeichnung	2024	2023	Ergebnis des Jahresabschlusses 2022
1	2	3	4	5	6
		Ordentliche Erträge			
01	50	Privatrechtliche Leistungsentgelte			
02	51	Öffentlich-rechtliche Leistungsentgelte	-3.000	-3.000	-2.503
03	548-549	Kostensersatzleistungen und -erstattungen			
04	52	Bestandsveränderungen und aktivierte Eigenleistungen			
05	55	Steuern und steuerähnliche Erträge einschl. Erträge aus gesetzlichen Umlagen			
06	547	Erträge aus Transferleistungen			
07	540-543	Erträge aus Zuweisungen und Zuschüssen für lfd. Zwecke und allgemeine Umlagen			
08	546	Erträge aus der Auflösung von Sonderposten aus Investitionszuweisungen, -zuschüssen und Investitionsbeiträgen	-759	-759	-759
09	53	Sonstige ordentliche Erträge	-200	-200	-1.018
10		Summe der ordentlichen Erträge (Nr. 1 bis 9)	-3.959	-3.959	-4.279
		Ordentliche Aufwendungen			
11	62, 63, 640-643, 647-649, 65	Personalaufwendungen	16.250	16.600	13.673
12	644-646	Versorgungsaufwendungen			
13	60, 61, 67-69	Aufwendungen für Sach- und Dienstleistungen	21.850	17.650	20.758
14	66	Abschreibungen	25.762	25.762	25.762
15	71	Aufwendungen für Zuweisungen und Zuschüsse sowie besondere Finanzaufwendungen			
16	73	Steueraufwendungen einschl. Aufwendungen aus gesetzlichen Umlageverpflichtungen			
17	72	Transferaufwendungen			
18	70, 74, 76	Sonstige ordentliche Aufwendungen			
19		Summe der ordentlichen Aufwendungen (Nr. 11 bis 18)	63.862	60.012	60.193
20		Verwaltungsergebnis (Nr. 10 ./ Nr. 19)	59.903	56.053	55.914
21	56, 57	Finanzerträge			
22	77	Finanzaufwendungen			
23		Finanzergebnis (Nr. 21 bis Nr. 22)			
24		Ordentliches Ergebnis (Verwaltungsergebnis und Finanzergebnis Nr. 20 und Nr. 23)	59.903	56.053	55.914
25	59	Außerordentliche Erträge			
26	79	Außerordentliche Aufwendungen			563
27		Außerordentliches Ergebnis (Nr. 25 ./ Nr. 26)			563
28		Jahresergebnis vor internen Leistungsbeziehungen (ordentliches Ergebnis und außerordentliches Ergebnis Nr. 24 und Nr. 27)	59.903	56.053	56.477
29		Erlöse der internen Leistungsbeziehungen			

Haushaltsplan Stadt Rauschenberg

Muster 9 zu § 4 Abs. 3

Teilergebnishaushalt Kostenstelle 573.1030 Storchennest Ernsthausen

Stadt Rauschenberg

		Haushaltsansatz			
Nr.	Konten	Bezeichnung	2024	2023	Ergebnis des Jahresabschlusses 2022
1	2	3	4	5	6
30		Kosten der internen Leistungsbeziehungen	3.000	2.500	1.000
31		Ergebnis der internen Leistungsbeziehungen	3.000	2.500	1.000
32		Jahresergebnis nach Internen Leistungsbeziehungen	62.903	58.553	57.477

**Teilfinanzhaushalt
Kostenstelle 573.1030 Storchennest Ernsthausen**

Stadt Rauschenberg

Produktbereich	15	Wirtschaft und Tourismus
Produktgruppe	573	Allgemeine Einrichtungen und Unternehmen
Produkt	573.10	Gemeinschaftseinrichtungen
Kostenstelle	573.1030	Storchennest Ernsthausen

		Haushaltsansatz				Investitions- und Investitionsförderungsmaßnahmen	
Nr.	Bezeichnung	2024	Verpflichtungs-ermächtigungen	2023	Ergebnis des Jahresabschlusses 2022	Gesamtauszahlungsbedarf	davon bisher bereitgestellt
1	2	3	4	5	6	7	8
	Einzahlungen aus Investitionstätigkeit						
20	+ Einz. aus Investitionszuweis. und -zuschüssen sowie aus Investitionsbeiträgen						
21	+ Einz. aus Abgängen von Vermögensgegenständen des Sachanlagevermögens und des immateriellen Anlagevermögens						
22	+ Einz. aus Abgängen von Vermögensgegenständen des Finanzanlagevermögens						
	Einzahlungen aus Finanzierungstätigkeit						
31	+ Einz. aus der Aufnahme v. Krediten und wirtschaftlich vergleichbaren Vorgängen für Investitionen						
	Summe						
	Auszahlungen aus Investitionstätigkeit						
24	- Ausz. für den Erwerb von Grundstücken und Gebäuden						
25	- Ausz. für Baumaßnahmen					-12.000	-12.000
26	- Ausz. für Investitionen in das sonstige Sachanlagevermögen und immaterielle Anlagevermögen davon: Ausz. aus gewährten Investitionszuweisungen und -zuschüssen						
27	- Ausz. für Investitionen in das Finanzanlagevermögen						
	Auszahlungen aus Finanzierungstätigkeit						
32	- Ausz. für die Tilgung von Krediten und wirtschaftlich vergleichbaren Vorgängen für Investitionen						
	Summe					-12.000	-12.000
	Saldo (Einzahlungen ./ Auszahlungen)					-12.000	-12.000

Haushaltsplan Stadt Rauschenberg

Muster 9 zu § 4 Abs. 3

Teilergebnishaushalt Kostenstelle 573.1040 DGH Josbach

Stadt Rauschenberg

Produktbereich	15	Wirtschaft und Tourismus
Produktgruppe	573	Allgemeine Einrichtungen und Unternehmen
Produkt	573.10	Gemeinschaftseinrichtungen
Kostenstelle	573.1040	DGH Josbach

		Haushaltsansatz			
Nr.	Konten	Bezeichnung	2024	2023	Ergebnis des Jahresabschlusses 2022
1	2	3	4	5	6
		Ordentliche Erträge			
01	50	Privatrechtliche Leistungsentgelte			
02	51	Öffentlich-rechtliche Leistungsentgelte	-1.000	-1.000	-690
03	548-549	Kostenersatzleistungen und -erstattungen			
04	52	Bestandsveränderungen und aktivierte Eigenleistungen			
05	55	Steuern und steuerähnliche Erträge einschl. Erträge aus gesetzlichen Umlagen			
06	547	Erträge aus Transferleistungen			
07	540-543	Erträge aus Zuweisungen und Zuschüssen für lfd. Zwecke und allgemeine Umlagen			
08	546	Erträge aus der Auflösung von Sonderposten aus Investitionszuweisungen, -zuschüssen und Investitionsbeiträgen	-5.960	-5.960	-5.959
09	53	Sonstige ordentliche Erträge	-600	-600	-1.116
10		Summe der ordentlichen Erträge (Nr. 1 bis 9)	-7.560	-7.560	-7.765
		Ordentliche Aufwendungen			
11	62, 63, 640-643, 647-649, 65	Personalaufwendungen	5.350	3.960	3.982
12	644-646	Versorgungsaufwendungen			
13	60, 61, 67-69	Aufwendungen für Sach- und Dienstleistungen	10.700	11.630	8.535
14	66	Abschreibungen	17.819	17.819	17.819
15	71	Aufwendungen für Zuweisungen und Zuschüsse sowie besondere Finanzaufwendungen			
16	73	Steueraufwendungen einschl. Aufwendungen aus gesetzlichen Umlageverpflichtungen			
17	72	Transferaufwendungen			
18	70, 74, 76	Sonstige ordentliche Aufwendungen			
19		Summe der ordentlichen Aufwendungen (Nr. 11 bis 18)	33.869	33.409	30.336
20		Verwaltungsergebnis (Nr. 10 ./ Nr. 19)	26.309	25.849	22.571
21	56, 57	Finanzerträge			
22	77	Finanzaufwendungen			
23		Finanzergebnis (Nr. 21 bis Nr. 22)			
24		Ordentliches Ergebnis (Verwaltungsergebnis und Finanzergebnis Nr. 20 und Nr. 23)	26.309	25.849	22.571
25	59	Außerordentliche Erträge			
26	79	Außerordentliche Aufwendungen			-20
27		Außerordentliches Ergebnis (Nr. 25 ./ Nr. 26)			-20
28		Jahresergebnis vor internen Leistungsbeziehungen (ordentliches Ergebnis und außerordentliches Ergebnis Nr. 24 und Nr. 27)	26.309	25.849	22.551
29		Erlöse der internen Leistungsbeziehungen			

Haushaltsplan Stadt Rauschenberg

Muster 9 zu § 4 Abs. 3

**Teilergebnishaushalt
Kostenstelle 573.1040 DGH Josbach**

Stadt Rauschenberg

			Haushaltsansatz		
Nr.	Konten	Bezeichnung	2024	2023	Ergebnis des Jahresabschlusses 2022
1	2	3	4	5	6
30		Kosten der internen Leistungsbeziehungen			
31		Ergebnis der Internen Leistungsbeziehungen			
32		Jahresergebnis nach Internen Leistungsbeziehungen	26.309	25.849	22.551

Haushaltsplan Stadt Rauschenberg

Muster 10 zu § 4 Abs. 4

Teilfinanzhaushalt
Kostenstelle 573.1040 DGH Josbach

Stadt Rauschenberg

Produktbereich	15	Wirtschaft und Tourismus
Produktgruppe	573	Allgemeine Einrichtungen und Unternehmen
Produkt	573.10	Gemeinschaftseinrichtungen
Kostenstelle	573.1040	DGH Josbach

		Haushaltsansatz			Investitions- und Investitionsförderungsmaßnahmen		
Nr.	Bezeichnung	2024	Verpflichtungs-ermächtigungen	2023	Ergebnis des Jahresabschlusses 2022	Gesamtauszahlungsbedarf	davon bisher bereitgestellt
1	2	3	4	5	6	7	8
	Einzahlungen aus Investitionstätigkeit						
20	+ Einz. aus Investitionszuweis. und -zuschüssen sowie aus Investitionsbeiträgen						
21	+ Einz. aus Abgängen von Vermögensgegenständen des Sachanlagevermögens und des immateriellen Anlagevermögens						
22	+ Einz. aus Abgängen von Vermögensgegenständen des Finanzanlagevermögens						
	Einzahlungen aus Finanzierungstätigkeit						
31	+ Einz. aus der Aufnahme v. Krediten und wirtschaftlich vergleichbaren Vorgängen für Investitionen						
	Summe						
	Auszahlungen aus Investitionstätigkeit						
24	- Ausz. für den Erwerb von Grundstücken und Gebäuden						
25	- Ausz. für Baumaßnahmen					-120.000	-120.000
26	- Ausz. für Investitionen in das sonstige Sachanlagevermögen und immaterielle Anlagevermögen davon: Ausz. aus gewährten Investitionszuweisungen und -zuschüssen						
27	- Ausz. für Investitionen in das Finanzanlagevermögen						
	Auszahlungen aus Finanzierungstätigkeit						
32	- Ausz. für die Tilgung von Krediten und wirtschaftlich vergleichbaren Vorgängen für Investitionen						
	Summe					-120.000	-120.000
	Saldo (Einzahlungen ./- Auszahlungen)					-120.000	-120.000

Haushaltsplan Stadt Rauschenberg

Muster 9 zu § 4 Abs. 3

**Teilergebnishaushalt
Kostenstelle 573.1050 Alte Schule Rauschenberg**

Stadt Rauschenberg

Produktbereich	15	Wirtschaft und Tourismus
Produktgruppe	573	Allgemeine Einrichtungen und Unternehmen
Produkt	573.10	Gemeinschaftseinrichtungen
Kostenstelle	573.1050	Alte Schule Rauschenberg

		Haushaltsansatz			Ergebnis des Jahresabschlusses 2022
Nr.	Konten	Bezeichnung	2024	2023	
1	2	3	4	5	6
		Ordentliche Erträge			
01	50	Privatrechtliche Leistungsentgelte	-8.500	-8.500	-6.492
02	51	Öffentlich-rechtliche Leistungsentgelte	-200	-200	
03	548-549	Kostensersatzleistungen und -erstattungen			
04	52	Bestandsveränderungen und aktivierte Eigenleistungen			
05	55	Steuern und steuerähnliche Erträge einschl. Erträge aus gesetzlichen Umlagen			
06	547	Erträge aus Transferleistungen			
07	540-543	Erträge aus Zuweisungen und Zuschüssen für lfd. Zwecke und allgemeine Umlagen			
08	546	Erträge aus der Auflösung von Sonderposten aus Investitionszuweisungen, -zuschüssen und Investitionsbeiträgen	-2.448	-2.448	-2.448
09	53	Sonstige ordentliche Erträge	-3.000	-3.000	-2.306
10		Summe der ordentlichen Erträge (Nr. 1 bis 9)	-14.148	-14.148	-11.247
		Ordentliche Aufwendungen			
11	62, 63, 640-643, 647-649, 65	Personalaufwendungen	5.920	4.050	3.777
12	644-646	Versorgungsaufwendungen			
13	60, 61, 67-69	Aufwendungen für Sach- und Dienstleistungen	14.910	25.110	9.438
14	66	Abschreibungen	2.904	2.904	2.903
15	71	Aufwendungen für Zuweisungen und Zuschüsse sowie besondere Finanzaufwendungen			
16	73	Steueraufwendungen einschl. Aufwendungen aus gesetzlichen Umlageverpflichtungen			
17	72	Transferaufwendungen			
18	70, 74, 76	Sonstige ordentliche Aufwendungen		200	
19		Summe der ordentlichen Aufwendungen (Nr. 11 bis 18)	23.734	32.264	16.118
20		Verwaltungsergebnis (Nr. 10 ./ Nr. 19)	9.586	18.116	4.871
21	56, 57	Finanzerträge			
22	77	Finanzaufwendungen			
23		Finanzergebnis (Nr. 21 bis Nr. 22)			
24		Ordentliches Ergebnis (Verwaltungsergebnis und Finanzergebnis Nr. 20 und Nr. 23)	9.586	18.116	4.871
25	59	Außerordentliche Erträge			
26	79	Außerordentliche Aufwendungen			388
27		Außerordentliches Ergebnis (Nr. 25 ./ Nr. 26)			388
28		Jahresergebnis vor internen Leistungsbeziehungen (ordentliches Ergebnis und außerordentliches Ergebnis Nr. 24 und Nr. 27)	9.586	18.116	5.259
29		Erlöse der internen Leistungsbeziehungen			

Haushaltsplan Stadt Rauschenberg

Muster 9 zu § 4 Abs. 3

Teilergebnishaushalt Kostenstelle 573.1050 Alte Schule Rauschenberg

Stadt Rauschenberg

		Haushaltsansatz			
Nr.	Konten	Bezeichnung	2024	2023	Ergebnis des Jahresabschlusses 2022
1	2	3	4	5	6
30		Kosten der internen Leistungsbeziehungen	3.500	2.000	3.600
31		Ergebnis der internen Leistungsbeziehungen	3.500	2.000	3.600
32		Jahresergebnis nach Internen Leistungsbeziehungen	13.086	20.116	8.859

**Teilfinanzhaushalt
Kostenstelle 573.1050 Alte Schule Rauschenberg**

Stadt Rauschenberg

Produktbereich	15	Wirtschaft und Tourismus
Produktgruppe	573	Allgemeine Einrichtungen und Unternehmen
Produkt	573.10	Gemeinschaftseinrichtungen
Kostenstelle	573.1050	Alte Schule Rauschenberg

		Haushaltsansatz				Investitions- und Investitionsförderungsmaßnahmen	
Nr.	Bezeichnung	2024	Verpflichtungs-ermächtigungen	2023	Ergebnis des Jahresabschlusses 2022	Gesamtauszahlungsbedarf	davon bisher bereitgestellt
1	2	3	4	5	6	7	8
	Einzahlungen aus Investitionstätigkeit						
20	+ Einz. aus Investitionszuweis. und -zuschüssen sowie aus Investitionsbeiträgen						
21	+ Einz. aus Abgängen von Vermögensgegenständen des Sachanlagevermögens und des immateriellen Anlagevermögens						
22	+ Einz. aus Abgängen von Vermögensgegenständen des Finanzanlagevermögens						
	Einzahlungen aus Finanzierungstätigkeit						
31	+ Einz. aus der Aufnahme v. Krediten und wirtschaftlich vergleichbaren Vorgängen für Investitionen						
	Summe						
	Auszahlungen aus Investitionstätigkeit						
24	- Ausz. für den Erwerb von Grundstücken und Gebäuden						
25	- Ausz. für Baumaßnahmen					-250.000	-250.000
26	- Ausz. für Investitionen in das sonstige Sachanlagevermögen und immaterielle Anlagevermögen davon: Ausz. aus gewährten Investitionszuweisungen und -zuschüssen						
27	- Ausz. für Investitionen in das Finanzanlagevermögen						
	Auszahlungen aus Finanzierungstätigkeit						
32	- Ausz. für die Tilgung von Krediten und wirtschaftlich vergleichbaren Vorgängen für Investitionen						
	Summe					-250.000	-250.000
	Saldo (Einzahlungen ./ Auszahlungen)					-250.000	-250.000

Haushaltsplan Stadt Rauschenberg

Muster 9 zu § 4 Abs. 3

Teilergebnishaushalt Kostenstelle 573.1051 Gemeinschaftsräume Rauschenberg

Stadt Rauschenberg

Produktbereich	15	Wirtschaft und Tourismus
Produktgruppe	573	Allgemeine Einrichtungen und Unternehmen
Produkt	573.10	Gemeinschaftseinrichtungen
Kostenstelle	573.1051	Gemeinschaftsräume Rauschenberg

		Haushaltsansatz			
Nr.	Konten	Bezeichnung	2024	2023	Ergebnis des Jahresabschlusses 2022
1	2	3	4	5	6
		Ordentliche Erträge			
01	50	Privatrechtliche Leistungsentgelte			
02	51	Öffentlich-rechtliche Leistungsentgelte	-6.000	-4.000	-4.536
03	548-549	Kostenersatzleistungen und -erstattungen			
04	52	Bestandsveränderungen und aktivierte Eigenleistungen			
05	55	Steuern und steuerähnliche Erträge einschl. Erträge aus gesetzlichen Umlagen			
06	547	Erträge aus Transferleistungen			
07	540-543	Erträge aus Zuweisungen und Zuschüssen für lfd. Zwecke und allgemeine Umlagen			
08	546	Erträge aus der Auflösung von Sonderposten aus Investitionszuweisungen, -zuschüssen und Investitionsbeiträgen	-13.400	-13.400	-13.399
09	53	Sonstige ordentliche Erträge	-300	-300	-196
10		Summe der ordentlichen Erträge (Nr. 1 bis 9)	-19.700	-17.700	-18.131
		Ordentliche Aufwendungen			
11	62, 63, 640-643, 647-649, 65	Personalaufwendungen	25.000	6.350	5.873
12	644-646	Versorgungsaufwendungen			
13	60, 61, 67-69	Aufwendungen für Sach- und Dienstleistungen	14.250	17.350	24.177
14	66	Abschreibungen	39.455	39.456	38.550
15	71	Aufwendungen für Zuweisungen und Zuschüsse sowie besondere Finanzaufwendungen			
16	73	Steueraufwendungen einschl. Aufwendungen aus gesetzlichen Umlageverpflichtungen			
17	72	Transferaufwendungen			
18	70, 74, 76	Sonstige ordentliche Aufwendungen		200	
19		Summe der ordentlichen Aufwendungen (Nr. 11 bis 18)	78.705	63.356	68.601
20		Verwaltungsergebnis (Nr. 10 ./ Nr. 19)	59.005	45.656	50.470
21	56, 57	Finanzerträge			
22	77	Finanzaufwendungen			
23		Finanzergebnis (Nr. 21 bis Nr. 22)			
24		Ordentliches Ergebnis (Verwaltungsergebnis und Finanzergebnis Nr. 20 und Nr. 23)	59.005	45.656	50.470
25	59	Außerordentliche Erträge			
26	79	Außerordentliche Aufwendungen			501
27		Außerordentliches Ergebnis (Nr. 25 ./ Nr. 26)			501
28		Jahresergebnis vor internen Leistungsbeziehungen (ordentliches Ergebnis und außerordentliches Ergebnis Nr. 24 und Nr. 27)	59.005	45.656	50.971
29		Erlöse der internen Leistungsbeziehungen			

**Teilergebnishaushalt
Kostenstelle 573.1051 Gemeinschaftsräume Rauschenberg**

Stadt Rauschenberg

		Haushaltsansatz			
Nr.	Konten	Bezeichnung	2024	2023	Ergebnis des Jahresabschlusses 2022
1	2	3	4	5	6
30		Kosten der internen Leistungsbeziehungen	3.500	2.500	21.000
31		Ergebnis der Internen Leistungsbeziehungen	3.500	2.500	21.000
32		Jahresergebnis nach Internen Leistungsbeziehungen	62.505	48.156	71.971

Haushaltsplan Stadt Rauschenberg

Muster 10 zu § 4 Abs. 4

Teilfinanzhaushalt Kostenstelle 573.1051 Gemeinschaftsräume Rauschenberg

Stadt Rauschenberg

Produktbereich	15	Wirtschaft und Tourismus
Produktgruppe	573	Allgemeine Einrichtungen und Unternehmen
Produkt	573.10	Gemeinschaftseinrichtungen
Kostenstelle	573.1051	Gemeinschaftsräume Rauschenberg

		Haushaltsansatz			Investitions- und Investitionsförderungsmaßnahmen		
Nr.	Bezeichnung	2024	Verpflichtungs-ermächtigungen	2023	Ergebnis des Jahres- abschlusses 2022	Gesamt- auszahlungs- bedarf	davon bisher bereitgestellt
1	2	3	4	5	6	7	8
	Einzahlungen aus Investitionstätigkeit						
20	+ Einz. aus Investitionszuweis. und -zuschüssen sowie aus Investitionsbeiträgen						
21	+ Einz. aus Abgängen von Vermögensgegenständen des Sachanlagevermögens und des immateriellen Anlagevermögens						
22	+ Einz. aus Abgängen von Vermögensgegenständen des Finanzanlagevermögens						
	Einzahlungen aus Finanzierungstätigkeit						
31	+ Einz. aus der Aufnahme v. Krediten und wirtschaftlich vergleichbaren Vorgängen für Investitionen						
	Summe						
	Auszahlungen aus Investitionstätigkeit						
24	- Ausz. für den Erwerb von Grundstücken und Gebäuden						
25	- Ausz. für Baumaßnahmen				-17.344	-1.463.000	-1.463.000
26	- Ausz. für Investitionen in das sonstige Sachanlagevermögen und immaterielle Anlagevermögen davon: Ausz. aus gewährten Investitionszuweisungen und -zuschüssen						
27	- Ausz. für Investitionen in das Finanzanlagevermögen						
	Auszahlungen aus Finanzierungstätigkeit						
32	- Ausz. für die Tilgung von Krediten und wirtschaftlich vergleichbaren Vorgängen für Investitionen						
	Summe				-17.344	-1.463.000	-1.463.000
	Saldo (Einzahlungen ./- Auszahlungen)				-17.344	-1.463.000	-1.463.000

Haushaltsplan Stadt Rauschenberg

Muster 9 zu § 4 Abs. 3

**Teilergebnishaushalt
Kostenstelle 573.1060 DGH Schwabendorf**

Stadt Rauschenberg

Produktbereich	15	Wirtschaft und Tourismus
Produktgruppe	573	Allgemeine Einrichtungen und Unternehmen
Produkt	573.10	Gemeinschaftseinrichtungen
Kostenstelle	573.1060	DGH Schwabendorf

		Haushaltsansatz			Ergebnis des Jahresabschlusses 2022
Nr.	Konten	Bezeichnung	2024	2023	
1	2	3	4	5	6
		Ordentliche Erträge			
01	50	Privatrechtliche Leistungsentgelte	-5.000	-3.500	-3.549
02	51	Öffentlich-rechtliche Leistungsentgelte	-1.300	-2.000	-3.319
03	548-549	Kostensatzleistungen und -erstattungen			
04	52	Bestandsveränderungen und aktivierte Eigenleistungen			
05	55	Steuern und steuerähnliche Erträge einschl. Erträge aus gesetzlichen Umlagen			
06	547	Erträge aus Transferleistungen			
07	540-543	Erträge aus Zuweisungen und Zuschüssen für lfd. Zwecke und allgemeine Umlagen			
08	546	Erträge aus der Auflösung von Sonderposten aus Investitionszuweisungen, -zuschüssen und Investitionsbeiträgen	-5.427	-5.425	-5.428
09	53	Sonstige ordentliche Erträge	-2.800	-2.800	-2.827
10		Summe der ordentlichen Erträge (Nr. 1 bis 9)	-14.527	-13.725	-15.123
		Ordentliche Aufwendungen			
11	62, 63, 640-643, 647-649, 65	Personalaufwendungen	11.320	9.860	8.330
12	644-646	Versorgungsaufwendungen			
13	60, 61, 67-69	Aufwendungen für Sach- und Dienstleistungen	8.290	9.790	7.620
14	66	Abschreibungen	22.893	22.893	22.830
15	71	Aufwendungen für Zuweisungen und Zuschüsse sowie besondere Finanzaufwendungen			
16	73	Steueraufwendungen einschl. Aufwendungen aus gesetzlichen Umlageverpflichtungen			
17	72	Transferaufwendungen			
18	70, 74, 76	Sonstige ordentliche Aufwendungen			
19		Summe der ordentlichen Aufwendungen (Nr. 11 bis 18)	42.503	42.543	38.780
20		Verwaltungsergebnis (Nr. 10 ./ Nr. 19)	27.976	28.818	23.657
21	56, 57	Finanzerträge			
22	77	Finanzaufwendungen			
23		Finanzergebnis (Nr. 21 bis Nr. 22)			
24		Ordentliches Ergebnis (Verwaltungsergebnis und Finanzergebnis Nr. 20 und Nr. 23)	27.976	28.818	23.657
25	59	Außerordentliche Erträge			
26	79	Außerordentliche Aufwendungen			-22
27		Außerordentliches Ergebnis (Nr. 25 ./ Nr. 26)			-22
28		Jahresergebnis vor internen Leistungsbeziehungen (ordentliches Ergebnis und außerordentliches Ergebnis Nr. 24 und Nr. 27)	27.976	28.818	23.635
29		Erlöse der internen Leistungsbeziehungen			

Haushaltsplan Stadt Rauschenberg

Muster 9 zu § 4 Abs. 3

Teilergebnishaushalt Kostenstelle 573.1060 DGH Schwabendorf

Stadt Rauschenberg

		Haushaltsansatz			
Nr.	Konten	Bezeichnung	2024	2023	Ergebnis des Jahresabschlusses 2022
1	2	3	4	5	6
30		Kosten der internen Leistungsbeziehungen	2.000	2.000	1.000
31		Ergebnis der internen Leistungsbeziehungen	2.000	2.000	1.000
32		Jahresergebnis nach Internen Leistungsbeziehungen	29.976	30.818	24.635

**Teilfinanzhaushalt
Kostenstelle 573.1060 DGH Schwabendorf**

Stadt Rauschenberg

Produktbereich	15	Wirtschaft und Tourismus
Produktgruppe	573	Allgemeine Einrichtungen und Unternehmen
Produkt	573.10	Gemeinschaftseinrichtungen
Kostenstelle	573.1060	DGH Schwabendorf

		Haushaltsansatz				Investitions- und Investitionsförderungsmaßnahmen	
Nr.	Bezeichnung	2024	Verpflichtungs-ermächtigungen	2023	Ergebnis des Jahresabschlusses 2022	Gesamtauszahlungsbedarf	davon bisher bereitgestellt
1	2	3	4	5	6	7	8
	Einzahlungen aus Investitionstätigkeit						
20	+ Einz. aus Investitionszuweis. und -zuschüssen sowie aus Investitionsbeiträgen						
21	+ Einz. aus Abgängen von Vermögensgegenständen des Sachanlagevermögens und des immateriellen Anlagevermögens						
22	+ Einz. aus Abgängen von Vermögensgegenständen des Finanzanlagevermögens						
	Einzahlungen aus Finanzierungstätigkeit						
31	+ Einz. aus der Aufnahme v. Krediten und wirtschaftlich vergleichbaren Vorgängen für Investitionen						
	Summe						
	Auszahlungen aus Investitionstätigkeit						
24	- Ausz. für den Erwerb von Grundstücken und Gebäuden						
25	- Ausz. für Baumaßnahmen				-46.998	-735.000	-735.000
26	- Ausz. für Investitionen in das sonstige Sachanlagevermögen und immaterielle Anlagevermögen davon: Ausz. aus gewährten Investitionszuweisungen und -zuschüssen				-995		
27	- Ausz. für Investitionen in das Finanzanlagevermögen						
	Auszahlungen aus Finanzierungstätigkeit						
32	- Ausz. für die Tilgung von Krediten und wirtschaftlich vergleichbaren Vorgängen für Investitionen						
	Summe				-47.993	-735.000	-735.000
	Saldo (Einzahlungen ./ Auszahlungen)				-47.993	-735.000	-735.000

Haushaltsplan Stadt Rauschenberg

Muster 9 zu § 4 Abs. 3

Teilergebnishaushalt Kostenstelle 573.1070 Bürgerhäuser allgemein

Stadt Rauschenberg

Produktbereich	15	Wirtschaft und Tourismus
Produktgruppe	573	Allgemeine Einrichtungen und Unternehmen
Produkt	573.10	Gemeinschaftseinrichtungen
Kostenstelle	573.1070	Bürgerhäuser allgemein

		Haushaltsansatz			
Nr.	Konten	Bezeichnung	2024	2023	Ergebnis des Jahresabschlusses 2022
1	2	3	4	5	6
		Ordentliche Erträge			
01	50	Privatrechtliche Leistungsentgelte			
02	51	Öffentlich-rechtliche Leistungsentgelte			
03	548-549	Kostenersatzleistungen und -erstattungen			
04	52	Bestandsveränderungen und aktivierte Eigenleistungen			
05	55	Steuern und steuerähnliche Erträge einschl. Erträge aus gesetzlichen Umlagen			
06	547	Erträge aus Transferleistungen			
07	540-543	Erträge aus Zuweisungen und Zuschüssen für lfd. Zwecke und allgemeine Umlagen			
08	546	Erträge aus der Auflösung von Sonderposten aus Investitionszuweisungen, -zuschüssen und Investitionsbeiträgen			
09	53	Sonstige ordentliche Erträge			
10		Summe der ordentlichen Erträge (Nr. 1 bis 9)			
		Ordentliche Aufwendungen			
11	62, 63, 640-643, 647-649, 65	Personalaufwendungen			
12	644-646	Versorgungsaufwendungen			
13	60, 61, 67-69	Aufwendungen für Sach- und Dienstleistungen			19
14	66	Abschreibungen			
15	71	Aufwendungen für Zuweisungen und Zuschüsse sowie besondere Finanzaufwendungen			
16	73	Steueraufwendungen einschl. Aufwendungen aus gesetzlichen Umlageverpflichtungen			
17	72	Transferaufwendungen			
18	70, 74, 76	Sonstige ordentliche Aufwendungen			
19		Summe der ordentlichen Aufwendungen (Nr. 11 bis 18)			19
20		Verwaltungsergebnis (Nr. 10 ./ Nr. 19)			19
21	56, 57	Finanzerträge			
22	77	Finanzaufwendungen			
23		Finanzergebnis (Nr. 21 bis Nr. 22)			
24		Ordentliches Ergebnis (Verwaltungsergebnis und Finanzergebnis Nr. 20 und Nr. 23)			19
25	59	Außerordentliche Erträge			
26	79	Außerordentliche Aufwendungen			
27		Außerordentliches Ergebnis (Nr. 25 ./ Nr. 26)			
28		Jahresergebnis vor internen Leistungsbeziehungen (ordentliches Ergebnis und außerordentliches Ergebnis Nr. 24 und Nr. 27)			19
29		Erlöse der internen Leistungsbeziehungen			

**Teilergebnishaushalt
Kostenstelle 573.1070 Bürgerhäuser allgemein**

Stadt Rauschenberg

		Haushaltsansatz			
Nr.	Konten	Bezeichnung	2024	2023	Ergebnis des Jahresabschlusses 2022
1	2	3	4	5	6
30		Kosten der internen Leistungsbeziehungen	16.900	10.200	8.000
31		Ergebnis der Internen Leistungsbeziehungen	16.900	10.200	8.000
32		Jahresergebnis nach Internen Leistungsbeziehungen	16.900	10.200	8.019

Haushaltsplan Stadt Rauschenberg

Muster 10 zu § 4 Abs. 4

Teilfinanzhaushalt Kostenstelle 573.1070 Bürgerhäuser allgemein

Stadt Rauschenberg

Produktbereich	15	Wirtschaft und Tourismus
Produktgruppe	573	Allgemeine Einrichtungen und Unternehmen
Produkt	573.10	Gemeinschaftseinrichtungen
Kostenstelle	573.1070	Bürgerhäuser allgemein

		Haushaltsansatz			Investitions- und Investitionsförderungsmaßnahmen		
Nr.	Bezeichnung	2024	Verpflichtungs-ermächtigungen	2023	Ergebnis des Jahres- abschlusses 2022	Gesamt- auszahlungs- bedarf	davon bisher bereitgestellt
1	2	3	4	5	6	7	8
	Einzahlungen aus Investitionstätigkeit						
20	+ Einz. aus Investitionszuweis. und -zuschüssen sowie aus Investitionsbeiträgen						
21	+ Einz. aus Abgängen von Vermögensgegenständen des Sachanlagevermögens und des immateriellen Anlagevermögens						
22	+ Einz. aus Abgängen von Vermögensgegenständen des Finanzanlagevermögens						
	Einzahlungen aus Finanzierungstätigkeit						
31	+ Einz. aus der Aufnahme v. Krediten und wirtschaftlich vergleichbaren Vorgängen für Investitionen						
	Summe						
	Auszahlungen aus Investitionstätigkeit						
24	- Ausz. für den Erwerb von Grundstücken und Gebäuden						
25	- Ausz. für Baumaßnahmen						
26	- Ausz. für Investitionen in das sonstige Sachanlagevermögen und immaterielle Anlagevermögen davon: Ausz. aus gewährten Investitionszuweisungen und -zuschüssen	-2.000		-3.000		-5.000	-5.000
27	- Ausz. für Investitionen in das Finanzanlagevermögen						
	Auszahlungen aus Finanzierungstätigkeit						
32	- Ausz. für die Tilgung von Krediten und wirtschaftlich vergleichbaren Vorgängen für Investitionen						
	Summe	-2.000		-3.000		-5.000	-5.000
	Saldo (Einzahlungen ./- Auszahlungen)	-2.000		-3.000		-5.000	-5.000

**Teilergebnishaushalt
Kostenstelle 573.1080 Wochenmärkte u. a.**

Stadt Rauschenberg

Produktbereich 15 Wirtschaft und Tourismus
Produktgruppe 573 Allgemeine Einrichtungen und Unternehmen
Produkt 573.10 Gemeinschaftseinrichtungen
Kostenstelle 573.1080 Wochenmärkte u. a.

		Haushaltsansatz			Ergebnis des Jahresabschlusses 2022
Nr.	Konten	Bezeichnung	2024	2023	
1	2	3	4	5	6
		Ordentliche Erträge			
01	50	Privatrechtliche Leistungsentgelte			
02	51	Öffentlich-rechtliche Leistungsentgelte			
03	548-549	Kostensersatzleistungen und -erstattungen			
04	52	Bestandsveränderungen und aktivierte Eigenleistungen			
05	55	Steuern und steuerähnliche Erträge einschl. Erträge aus gesetzlichen Umlagen			
06	547	Erträge aus Transferleistungen			
07	540-543	Erträge aus Zuweisungen und Zuschüssen für lfd. Zwecke und allgemeine Umlagen			
08	546	Erträge aus der Auflösung von Sonderposten aus Investitionszuweisungen, -zuschüssen und Investitionsbeiträgen			
09	53	Sonstige ordentliche Erträge			
10		Summe der ordentlichen Erträge (Nr. 1 bis 9)			
		Ordentliche Aufwendungen			
11	62, 63, 640-643, 647-649, 65	Personalaufwendungen			
12	644-646	Versorgungsaufwendungen			
13	60, 61, 67-69	Aufwendungen für Sach- und Dienstleistungen			
14	66	Abschreibungen			
15	71	Aufwendungen für Zuweisungen und Zuschüsse sowie besondere Finanzaufwendungen			
16	73	Steueraufwendungen einschl. Aufwendungen aus gesetzlichen Umlageverpflichtungen			
17	72	Transferaufwendungen			
18	70, 74, 76	Sonstige ordentliche Aufwendungen			
19		Summe der ordentlichen Aufwendungen (Nr. 11 bis 18)			
20		Verwaltungsergebnis (Nr. 10 ./ Nr. 19)			
21	56, 57	Finanzerträge			
22	77	Finanzaufwendungen			
23		Finanzergebnis (Nr. 21 bis Nr. 22)			
24		Ordentliches Ergebnis (Verwaltungsergebnis und Finanzergebnis Nr. 20 und Nr. 23)			
25	59	Außerordentliche Erträge			
26	79	Außerordentliche Aufwendungen			
27		Außerordentliches Ergebnis (Nr. 25 ./ Nr. 26)			
28		Jahresergebnis vor internen Leistungsbeziehungen (ordentliches Ergebnis und außerordentliches Ergebnis Nr. 24 und Nr. 27)			
29		Erlöse der internen Leistungsbeziehungen			

Haushaltsplan Stadt Rauschenberg

Muster 9 zu § 4 Abs. 3

Teilergebnishaushalt
Kostenstelle 573.1080 Wochenmärkte u. a.

Stadt Rauschenberg

		Haushaltsansatz			
Nr.	Konten	Bezeichnung	2024	2023	Ergebnis des Jahresabschlusses 2022
1	2	3	4	5	6
30		Kosten der internen Leistungsbeziehungen			
31		Ergebnis der internen Leistungsbeziehungen			
32		Jahresergebnis nach Internen Leistungsbeziehungen			

**Teilfinanzhaushalt
Kostenstelle 573.1080 Wochenmärkte u. a.**

Stadt Rauschenberg

Produktbereich	15	Wirtschaft und Tourismus
Produktgruppe	573	Allgemeine Einrichtungen und Unternehmen
Produkt	573.10	Gemeinschaftseinrichtungen
Kostenstelle	573.1080	Wochenmärkte u. a.

		Haushaltsansatz				Investitions- und Investitionsförderungsmaßnahmen	
Nr.	Bezeichnung	2024	Verpflichtungs-ermächtigungen	2023	Ergebnis des Jahresabschlusses 2022	Gesamtauszahlungsbedarf	davon bisher bereitgestellt
1	2	3	4	5	6	7	8
	Einzahlungen aus Investitionstätigkeit						
20	+ Einz. aus Investitionszuweis. und -zuschüssen sowie aus Investitionsbeiträgen						
21	+ Einz. aus Abgängen von Vermögensgegenständen des Sachanlagevermögens und des immateriellen Anlagevermögens						
22	+ Einz. aus Abgängen von Vermögensgegenständen des Finanzanlagevermögens						
	Einzahlungen aus Finanzierungstätigkeit						
31	+ Einz. aus der Aufnahme v. Krediten und wirtschaftlich vergleichbaren Vorgängen für Investitionen						
	Summe						
	Auszahlungen aus Investitionstätigkeit						
24	- Ausz. für den Erwerb von Grundstücken und Gebäuden						
25	- Ausz. für Baumaßnahmen						
26	- Ausz. für Investitionen in das sonstige Sachanlagevermögen und immaterielle Anlagevermögen davon: Ausz. aus gewährten Investitionszuweisungen und -zuschüssen						
27	- Ausz. für Investitionen in das Finanzanlagevermögen						
	Auszahlungen aus Finanzierungstätigkeit						
32	- Ausz. für die Tilgung von Krediten und wirtschaftlich vergleichbaren Vorgängen für Investitionen						
	Summe						
	Saldo (Einzahlungen ./ Auszahlungen)						

Haushaltsplan Stadt Rauschenberg

Muster 9 zu § 4 Abs. 3

Teilergebnishaushalt
Kostenstelle 575.1010 Tourismus

Stadt Rauschenberg

Produktbereich	15	Wirtschaft und Tourismus
Produktgruppe	575	Tourismus
Produkt	575.10	Tourismus
Kostenstelle	575.1010	Tourismus

		Haushaltsansatz			
Nr.	Konten	Bezeichnung	2024	2023	Ergebnis des Jahresabschlusses 2022
1	2	3	4	5	6
		Ordentliche Erträge			
01	50	Privatrechtliche Leistungsentgelte			
02	51	Öffentlich-rechtliche Leistungsentgelte			
03	548-549	Kostenersatzleistungen und -erstattungen			
04	52	Bestandsveränderungen und aktivierte Eigenleistungen			
05	55	Steuern und steuerähnliche Erträge einschl. Erträge aus gesetzlichen Umlagen			
06	547	Erträge aus Transferleistungen			
07	540-543	Erträge aus Zuweisungen und Zuschüssen für lfd. Zwecke und allgemeine Umlagen			
08	546	Erträge aus der Auflösung von Sonderposten aus Investitionszuweisungen, -zuschüssen und Investitionsbeiträgen	-310	-310	-310
09	53	Sonstige ordentliche Erträge			
10		Summe der ordentlichen Erträge (Nr. 1 bis 9)	-310	-310	-310
		Ordentliche Aufwendungen			
11	62, 63, 640-643, 647-649, 65	Personalaufwendungen	2.990	6.050	7.054
12	644-646	Versorgungsaufwendungen			
13	60, 61, 67-69	Aufwendungen für Sach- und Dienstleistungen	17.480	15.780	12.373
14	66	Abschreibungen	1.006	1.006	1.006
15	71	Aufwendungen für Zuweisungen und Zuschüsse sowie besondere Finanzaufwendungen			
16	73	Steueraufwendungen einschl. Aufwendungen aus gesetzlichen Umlageverpflichtungen			
17	72	Transferaufwendungen			
18	70, 74, 76	Sonstige ordentliche Aufwendungen			
19		Summe der ordentlichen Aufwendungen (Nr. 11 bis 18)	21.476	22.836	20.432
20		Verwaltungsergebnis (Nr. 10 ./ Nr. 19)	21.166	22.526	20.122
21	56, 57	Finanzerträge			
22	77	Finanzaufwendungen			
23		Finanzergebnis (Nr. 21 bis Nr. 22)			
24		Ordentliches Ergebnis (Verwaltungsergebnis und Finanzergebnis Nr. 20 und Nr. 23)	21.166	22.526	20.122
25	59	Außerordentliche Erträge			
26	79	Außerordentliche Aufwendungen			1.034
27		Außerordentliches Ergebnis (Nr. 25 ./ Nr. 26)			1.034
28		Jahresergebnis vor internen Leistungsbeziehungen (ordentliches Ergebnis und außerordentliches Ergebnis Nr. 24 und Nr. 27)	21.166	22.526	21.156
29		Erlöse der internen Leistungsbeziehungen			

Haushaltsplan Stadt Rauschenberg

Muster 9 zu § 4 Abs. 3

**Teilergebnishaushalt
Kostenstelle 575.1010 Tourismus**

Stadt Rauschenberg

		Haushaltsansatz			
Nr.	Konten	Bezeichnung	2024	2023	Ergebnis des Jahresabschlusses 2022
1	2	3	4	5	6
30		Kosten der internen Leistungsbeziehungen	18.300	15.200	12.000
31		Ergebnis der Internen Leistungsbeziehungen	18.300	15.200	12.000
32		Jahresergebnis nach Internen Leistungsbeziehungen	39.466	37.726	33.156

Haushaltsplan Stadt Rauschenberg

Muster 10 zu § 4 Abs. 4

Teilfinanzhaushalt
Kostenstelle 575.1010 Tourismus

Stadt Rauschenberg

Produktbereich	15	Wirtschaft und Tourismus
Produktgruppe	575	Tourismus
Produkt	575.10	Tourismus
Kostenstelle	575.1010	Tourismus

		Haushaltsansatz			Investitions- und Investitionsförderungsmaßnahmen		
Nr.	Bezeichnung	2024	Verpflichtungs-ermächtigungen	2023	Ergebnis des Jahresabschlusses 2022	Gesamtauszahlungsbedarf	davon bisher bereitgestellt
1	2	3	4	5	6	7	8
	Einzahlungen aus Investitionstätigkeit						
20	+ Einz. aus Investitionszuweis. und -zuschüssen sowie aus Investitionsbeiträgen						
21	+ Einz. aus Abgängen von Vermögensgegenständen des Sachanlagevermögens und des immateriellen Anlagevermögens						
22	+ Einz. aus Abgängen von Vermögensgegenständen des Finanzanlagevermögens						
	Einzahlungen aus Finanzierungstätigkeit						
31	+ Einz. aus der Aufnahme v. Krediten und wirtschaftlich vergleichbaren Vorgängen für Investitionen						
	Summe						
	Auszahlungen aus Investitionstätigkeit						
24	- Ausz. für den Erwerb von Grundstücken und Gebäuden						
25	- Ausz. für Baumaßnahmen					-41.000	-41.000
26	- Ausz. für Investitionen in das sonstige Sachanlagevermögen und immaterielle Anlagevermögen davon: Ausz. aus gewährten Investitionszuweisungen und -zuschüssen						
27	- Ausz. für Investitionen in das Finanzanlagevermögen						
	Auszahlungen aus Finanzierungstätigkeit						
32	- Ausz. für die Tilgung von Krediten und wirtschaftlich vergleichbaren Vorgängen für Investitionen						
	Summe					-41.000	-41.000
	Saldo (Einzahlungen ./ Auszahlungen)					-41.000	-41.000

**Teilergebnishaushalt
Kostenstelle 611.1010 Steuern, Zuweisungen, Umlagen**

Stadt Rauschenberg

Produktbereich	16	Allgemeine Finanzwirtschaft
Produktgruppe	611	Steuern, Zuweisungen und Umlagen
Produkt	611.10	Steuern, Zuweisungen, Umlagen
Kostenstelle	611.1010	Steuern, Zuweisungen, Umlagen

		Haushaltsansatz			Ergebnis des Jahresabschlusses 2022
Nr.	Konten	Bezeichnung	2024	2023	
1	2	3	4	5	6
		Ordentliche Erträge			
01	50	Privatrechtliche Leistungsentgelte	-2.000	-2.000	-220
02	51	Öffentlich-rechtliche Leistungsentgelte			
03	548-549	Kostensersatzleistungen und -erstattungen			
04	52	Bestandsveränderungen und aktivierte Eigenleistungen			
05	55	Steuern und steuerähnliche Erträge einschl. Erträge aus gesetzlichen Umlagen	-6.262.000	-5.943.000	-5.040.011
06	547	Erträge aus Transferleistungen	-200.000	-190.000	-173.549
07	540-543	Erträge aus Zuweisungen und Zuschüssen für lfd. Zwecke und allgemeine Umlagen	-1.699.000	-1.985.000	-1.754.110
08	546	Erträge aus der Auflösung von Sonderposten aus Investitionszuweisungen, -zuschüssen und Investitionsbeiträgen	-54.058	-66.459	-66.217
09	53	Sonstige ordentliche Erträge			
10		Summe der ordentlichen Erträge (Nr. 1 bis 9)	-8.217.058	-8.186.459	-7.034.106
		Ordentliche Aufwendungen			
11	62, 63, 640-643, 647-649, 65	Personalaufwendungen	44.400	35.600	32.001
12	644-646	Versorgungsaufwendungen			
13	60, 61, 67-69	Aufwendungen für Sach- und Dienstleistungen			
14	66	Abschreibungen			
15	71	Aufwendungen für Zuweisungen und Zuschüsse sowie besondere Finanzaufwendungen			
16	73	Steueraufwendungen einschl. Aufwendungen aus gesetzlichen Umlageverpflichtungen	3.655.780	3.584.500	2.929.576
17	72	Transferaufwendungen			
18	70, 74, 76	Sonstige ordentliche Aufwendungen			
19		Summe der ordentlichen Aufwendungen (Nr. 11 bis 18)	3.700.180	3.620.100	2.961.577
20		Verwaltungsergebnis (Nr. 10 ./ Nr. 19)	-4.516.878	-4.566.359	-4.072.529
21	56, 57	Finanzerträge	-4.700	-1.700	-4.021
22	77	Finanzaufwendungen	1.200	2.000	1.189
23		Finanzergebnis (Nr. 21 bis Nr. 22)	-3.500	300	-2.832
24		Ordentliches Ergebnis (Verwaltungsergebnis und Finanzergebnis Nr. 20 und Nr. 23)	-4.520.378	-4.566.059	-4.075.361
25	59	Außerordentliche Erträge			-57
26	79	Außerordentliche Aufwendungen			2
27		Außerordentliches Ergebnis (Nr. 25 ./ Nr. 26)			-54
28		Jahresergebnis vor internen Leistungsbeziehungen (ordentliches Ergebnis und außerordentliches Ergebnis Nr. 24 und Nr. 27)	-4.520.378	-4.566.059	-4.075.415
29		Erlöse der internen Leistungsbeziehungen	-26.500	-22.000	-26.000

Haushaltsplan Stadt Rauschenberg

Muster 9 zu § 4 Abs. 3

Teilergebnishaushalt Kostenstelle 611.1010 Steuern, Zuweisungen, Umlagen

Stadt Rauschenberg

		Haushaltsansatz			
Nr.	Konten	Bezeichnung	2024	2023	Ergebnis des Jahresabschlusses 2022
1	2	3	4	5	6
30		Kosten der internen Leistungsbeziehungen	30.500	26.300	26.000
31		Ergebnis der internen Leistungsbeziehungen	4.000	4.300	
32		Jahresergebnis nach Internen Leistungsbeziehungen	-4.516.378	-4.561.759	-4.075.415

**Teilfinanzhaushalt
Kostenstelle 611.1010 Steuern, Zuweisungen, Umlagen**

Stadt Rauschenberg

Produktbereich	16	Allgemeine Finanzwirtschaft
Produktgruppe	611	Steuern, Zuweisungen und Umlagen
Produkt	611.10	Steuern, Zuweisungen, Umlagen
Kostenstelle	611.1010	Steuern, Zuweisungen, Umlagen

		Haushaltsansatz			Investitions- und Investitionsförderungsmaßnahmen		
Nr.	Bezeichnung	2024	Verpflichtungs-ermächtigungen	2023	Ergebnis des Jahresabschlusses 2022	Gesamtauszahlungsbedarf	davon bisher bereitgestellt
1	2	3	4	5	6	7	8
	Einzahlungen aus Investitionstätigkeit						
20	+ Einz. aus Investitionszuweis. und -zuschüssen sowie aus Investitionsbeiträgen	47.000		54.000	52.000		
21	+ Einz. aus Abgängen von Vermögensgegenständen des Sachanlagevermögens und des immateriellen Anlagevermögens						
22	+ Einz. aus Abgängen von Vermögensgegenständen des Finanzanlagevermögens						
	Einzahlungen aus Finanzierungstätigkeit						
31	+ Einz. aus der Aufnahme v. Krediten und wirtschaftlich vergleichbaren Vorgängen für Investitionen						
	Summe	47.000		54.000	52.000		
	Auszahlungen aus Investitionstätigkeit						
24	- Ausz. für den Erwerb von Grundstücken und Gebäuden						
25	- Ausz. für Baumaßnahmen						
26	- Ausz. für Investitionen in das sonstige Sachanlagevermögen und immaterielle Anlagevermögen davon: Ausz. aus gewährten Investitionszuweisungen und -zuschüssen						
27	- Ausz. für Investitionen in das Finanzanlagevermögen						
	Auszahlungen aus Finanzierungstätigkeit						
32	- Ausz. für die Tilgung von Krediten und wirtschaftlich vergleichbaren Vorgängen für Investitionen						
	Summe						
	Saldo (Einzahlungen ./ Auszahlungen)	47.000		54.000	52.000		

Haushaltsplan Stadt Rauschenberg

Muster 9 zu § 4 Abs. 3

**Teilergebnishaushalt
Kostenstelle 612.1010 sonstige allgemeine Finanzwirtschaft**

Stadt Rauschenberg

Produktbereich	16	Allgemeine Finanzwirtschaft
Produktgruppe	612	Sonstige allgemeine Finanzwirtschaft
Produkt	612.10	sonstige allgemeine Finanzwirtschaft
Kostenstelle	612.1010	sonstige allgemeine Finanzwirtschaft

		Haushaltsansatz			Ergebnis des Jahresabschlusses 2022
Nr.	Konten	Bezeichnung	2024	2023	
1	2	3	4	5	6
		Ordentliche Erträge			
01	50	Privatrechtliche Leistungsentgelte			
02	51	Öffentlich-rechtliche Leistungsentgelte			
03	548-549	Kostenersatzleistungen und -erstattungen			
04	52	Bestandsveränderungen und aktivierte Eigenleistungen			
05	55	Steuern und steuerähnliche Erträge einschl. Erträge aus gesetzlichen Umlagen			
06	547	Erträge aus Transferleistungen			
07	540-543	Erträge aus Zuweisungen und Zuschüssen für lfd. Zwecke und allgemeine Umlagen			-438
08	546	Erträge aus der Auflösung von Sonderposten aus Investitionszuweisungen, -zuschüssen und Investitionsbeiträgen			
09	53	Sonstige ordentliche Erträge			-7.000
10		Summe der ordentlichen Erträge (Nr. 1 bis 9)			-7.438
		Ordentliche Aufwendungen			
11	62, 63, 640-643, 647-649, 65	Personalaufwendungen	134.050	112.300	107.320
12	644-646	Versorgungsaufwendungen			
13	60, 61, 67-69	Aufwendungen für Sach- und Dienstleistungen	41.200	5.200	18.225
14	66	Abschreibungen			11.457
15	71	Aufwendungen für Zuweisungen und Zuschüsse sowie besondere Finanzaufwendungen			
16	73	Steueraufwendungen einschl. Aufwendungen aus gesetzlichen Umlageverpflichtungen			
17	72	Transferaufwendungen			
18	70, 74, 76	Sonstige ordentliche Aufwendungen	3.600	3.600	-825
19		Summe der ordentlichen Aufwendungen (Nr. 11 bis 18)	178.850	121.100	136.177
20		Verwaltungsergebnis (Nr. 10 ./ Nr. 19)	178.850	121.100	128.739
21	56, 57	Finanzerträge	-500	-500	-205
22	77	Finanzaufwendungen	178.500	140.500	128.560
23		Finanzergebnis (Nr. 21 bis Nr. 22)	178.000	140.000	128.355
24		Ordentliches Ergebnis (Verwaltungsergebnis und Finanzergebnis Nr. 20 und Nr. 23)	356.850	261.100	257.094
25	59	Außerordentliche Erträge			
26	79	Außerordentliche Aufwendungen			
27		Außerordentliches Ergebnis (Nr. 25 ./ Nr. 26)			
28		Jahresergebnis vor internen Leistungsbeziehungen (ordentliches Ergebnis und außerordentliches Ergebnis Nr. 24 und Nr. 27)	356.850	261.100	257.094
29		Erlöse der internen Leistungsbeziehungen	-140.000	-132.400	-172.108

**Teilergebnishaushalt
Kostenstelle 612.1010 sonstige allgemeine Finanzwirtschaft**

Stadt Rauschenberg

		Haushaltsansatz			
Nr.	Konten	Bezeichnung	2024	2023	Ergebnis des Jahresabschlusses 2022
1	2	3	4	5	6
30		Kosten der internen Leistungsbeziehungen	41.700	36.000	39.000
31		Ergebnis der Internen Leistungsbeziehungen	-98.300	-96.400	-133.108
32		Jahresergebnis nach Internen Leistungsbeziehungen	258.550	164.700	123.986

Haushaltsplan Stadt Rauschenberg

Muster 10 zu § 4 Abs. 4

**Teilfinanzhaushalt
Kostenstelle 612.1010 sonstige allgemeine Finanzwirtschaft**

Stadt Rauschenberg

Produktbereich	16	Allgemeine Finanzwirtschaft
Produktgruppe	612	Sonstige allgemeine Finanzwirtschaft
Produkt	612.10	sonstige allgemeine Finanzwirtschaft
Kostenstelle	612.1010	sonstige allgemeine Finanzwirtschaft

		Haushaltsansatz			Investitions- und Investitionsförderungsmaßnahmen		
Nr.	Bezeichnung	2024	Verpflichtungs-ermächtigungen	2023	Ergebnis des Jahres- abschlusses 2022	Gesamt- auszahlungs- bedarf	davon bisher bereitgestellt
1	2	3	4	5	6	7	8
	Einzahlungen aus Investitionstätigkeit						
20	+ Einz. aus Investitionszuweis. und -zuschüssen sowie aus Investitionsbeiträgen				12.650		
21	+ Einz. aus Abgängen von Vermögensgegenständen des Sachanlagevermögens und des immateriellen Anlagevermögens						
22	+ Einz. aus Abgängen von Vermögensgegenständen des Finanzanlagevermögens						
	Einzahlungen aus Finanzierungstätigkeit						
31	+ Einz. aus der Aufnahme v. Krediten und wirtschaftlich vergleichbaren Vorgängen für Investitionen	487.000		3.039.150	2.106.956		
	Summe	487.000		3.039.150	2.119.606		
	Auszahlungen aus Investitionstätigkeit						
24	- Ausz. für den Erwerb von Grundstücken und Gebäuden					-30.000	-30.000
25	- Ausz. für Baumaßnahmen					-40.000	-40.000
26	- Ausz. für Investitionen in das sonstige Sachanlagevermögen und immaterielle Anlagevermögen davon: Ausz. aus gewährten Investitionszuweisungen und -zuschüssen					-75.000	-75.000
27	- Ausz. für Investitionen in das Finanzanlagevermögen			-7.700		-7.700	-7.700
	Auszahlungen aus Finanzierungstätigkeit						
32	- Ausz. für die Tilgung von Krediten und wirtschaftlich vergleichbaren Vorgängen für Investitionen	-618.160		-613.000	-1.048.128	-7.680.340	-5.651.860
	Summe	-618.160		-620.700	-1.048.128	-7.833.040	-5.804.560
	Saldo (Einzahlungen ./- Auszahlungen)	-131.160		2.418.450	1.071.478	-7.833.040	-5.804.560

Haushaltsplan 2024

Ergebnishaushalt

Stadt Rauschenberg

			Haushaltsansatz		Ergebnis des Jahresabschlusses 2022
Nr.	Konten	Bezeichnung	2024	2023	
01	50	Privatrechtliche Leistungsentgelte	-422.200	-413.070	-451.826
02	51	Öffentlich-rechtliche Leistungsentgelte	-1.644.150	-1.496.350	-1.446.562
03	548-549	Kostensersatzleistungen und -erstattungen	-73.000	-104.000	-85.669
04	52	Bestandsveränderungen und aktivierte Eigenleistungen			
05	55	Steuern u. steuerähnliche Erträge einschl. Erträge aus gesetzlichen Umlagen	-6.262.000	-5.943.000	-5.040.031
06	547	Erträge aus Transferleistungen	-200.000	-190.000	-173.549
07	540-543	Erträge aus Zuweisungen und Zuschüssen für laufende Zwecke u. allgemeine Umlagen	-2.558.580	-2.570.780	-2.291.634
08	546	Erträge aus der Auflösung von Sonderposten aus Investitionszuweisungen, -zuschüssen u. Investitionsbeiträgen	-385.494 -353.694	-385.493 -353.693	-379.488
09	53	Sonstige ordentliche Erträge	-353.990	-378.410	-532.439
10		Summe der ordentlichen Erträge (Nr. 1 bis 9)	-11.899.414	-11.481.103	-10.401.198
11	62, 63, 640-643, 647-649, 65	Personalaufwendungen	3.059.775	2.864.500	2.626.894
12	644-646	Versorgungsaufwendungen	166.800	171.800	182.084
13	60, 61, 67-69	Aufwendungen für Sach- und Dienstleistungen	2.873.910	2.977.180	2.956.580
14	66	Abschreibungen	871.330	877.632	858.492
15	71	Aufwendungen für Zuweisungen und Zuschüsse sowie besondere Finanzaufwendungen	946.600	731.600	539.949
16	73	Steueraufwendungen einschl. Aufwendungen aus gesetzlichen Umlageverpflichtungen	3.680.780	3.609.500	2.953.876
17	72	Transferaufwendungen			50
18	70, 74, 76	Sonstige ordentliche Aufwendungen	12.470	12.960	5.733
19		Summe der ordentlichen Aufwendungen (Nr. 11 bis 18)	11.611.665	11.245.172	10.123.658
20		Verwaltungsergebnis (Nr. 10 ./ Nr. 19)	-287.749	-235.931	-277.540
21	56, 57	Finanzerträge	-23.300	-13.300	-18.771
22	77	Zinsen und andere Finanzaufwendungen	179.700	142.500	129.749
23		Finanzergebnis (Nr. 21 ./ Nr. 22)	156.400	129.200	110.978
24		Gesamtbetrag der ordentlichen Erträge (Nr. 10 und Nr. 21)	-11.922.714	-11.494.403	-10.419.968
25		Gesamtbetrag der ordentlichen Aufwendungen (Nr.19 und Nr.22)	11.791.365	11.387.672	10.253.407
26		Ordentliches Ergebnis (Nr.24 ./ Nr.25)	-131.349	-106.731	-166.562
27	59	Außerordentliche Erträge			-193.088
28	79	Außerordentliche Aufwendungen	30.000	13.700	47.042
29		Außerordentliches Ergebnis (Nr. 27 ./Nr. 28)	30.000	13.700	-146.046
30		Jahresergebnis (Nr. 26 und Nr. 29)	-101.349	-93.031	-312.608
		Nachrichtlich:			
		Summe der vorgetragenen Jahresfehlbeträge	---	---	8.135.461

Haushaltsplan 2024

Finanzhaushalt					
Stadt Rauschenberg					
			Haushaltsansatz		
Nr.	Konten	Bezeichnung	2024	2023	Ergebnis des Jahresabschlusses 2022
01	810	Privatrechtliche Leistungsentgelte	422.200,00	413.070,00	352.882,05
02	811	Öffentlich-rechtliche Leistungsentgelte	1.644.150,00	1.496.350,00	1.442.545,54
03	812	Kostensatzleistungen und -erstattungen	73.000,00	104.000,00	76.947,55
04	814	Einzahlungen aus Steuern und steuerähnlichen Erträgen einschließlich Erträgen aus gesetzlichen Umlagen	6.262.000,00	5.943.000,00	4.903.175,68
05	815	Einzahlungen aus Transferleistungen	200.000,00	190.000,00	173.548,80
06	816	Zuweisungen und Zuschüsse für laufende Zwecke und allgemeine Umlagen	2.558.580,00	2.570.780,00	2.297.448,15
07	817	Zinsen und sonstige Finanzeinzahlungen	23.300,00	13.300,00	5.517,32
08	813, 828	Sonstige ordentliche Einzahlungen und sonstige außerordentliche Einzahlungen, die sich nicht aus Investitionstätigkeit ergeben	353.990,00	378.410,00	480.354,04
09		Summe der Einzahlungen aus laufender Verwaltungstätigkeit (Nrn. 1 bis 8)	11.537.220,00	11.108.910,00	9.732.419,13
10	830	Personalauszahlungen	-2.937.820,00	-2.749.380,00	-2.535.423,50
11	831	Versorgungsauszahlungen	-286.955,00	-285.120,00	-255.392,66
12	832	Auszahlungen für Sach- und Dienstleistungen	-2.861.910,00	-2.989.180,00	-3.025.637,56
13	833	Auszahlungen für Transferleistungen			-50,00
14	834	Auszahlungen für Zuweisungen und Zuschüsse für laufende Zwecke sowie besondere Finanzauszahlungen	-946.600,00	-731.600,00	-541.352,05
15	835	Auszahlungen f. Steuern einschl. Auszahlungen aus gesetzl. Umlageverpflichtungen	-3.662.780,00	-3.567.500,00	-3.193.174,67
16	836	Zinsen und ähnliche Auszahlungen	-179.700,00	-142.500,00	-129.749,23
17	837, 848	Sonstige ordentliche Auszahlungen und sonstige außerordentliche Auszahlungen, die sich nicht aus Investitionstätigkeit ergeben	-42.470,00	-26.660,00	-49.933,89
18		Summe der Auszahlungen aus laufender Verwaltungstätigkeit (Nrn. 10 bis 17)	-10.918.235,00	-10.491.940,00	-9.730.713,56
19		Zahlungsmittelüberschuss oder Zahlungsmittelbedarf aus laufender Verwaltungstätigkeit (Saldo aus Nrn. 9 und 18)	618.985,00	616.970,00	1.705,57
20	820	Einzahlungen aus Investitionszuweisungen und -zuschüssen sowie aus Investitionsbeiträgen	677.000,00	1.230.000,00	234.413,83
21	822	Einzahlungen aus Abgängen von Vermögensgegenständen des Sachanlagevermögens und des immateriellen Anlagevermögens	300.000,00	135.000,00	249.075,46
22	823	Einzahlungen aus Abgängen von Vermögensgegenständen des Finanzanlagevermögens	42.000,00		
23		Summe der Einzahlungen aus Investitionstätigkeit (Nrn. 20 bis 22)	1.019.000,00	1.365.000,00	483.489,29
24	841	Auszahlungen für den Erwerb von Grundstücken und Gebäuden	-428.000,00	-335.000,00	-79.380,64
25	842	Auszahlungen für Baumaßnahmen	-783.000,00	-3.855.000,00	-1.792.616,96
26	840, 843	Auszahlungen für Investitionen in das sonstige Sachanlagevermögen und immaterielle Anlagevermögen	-295.000,00	-136.850,00	-76.162,24
27	844	Auszahlungen für Investitionen in das Finanzanlagevermögen		-77.300,00	-19.176,32
28		Summe der Auszahlungen aus Investitionstätigkeit (Nrn. 24 bis 27)	-1.506.000,00	-4.404.150,00	-1.967.336,16
29		Zahlungsmittelüberschuss oder Zahlungsmittelbedarf aus Investitionstätigkeit (Saldo aus Nrn. 23 und 28)	-487.000,00	-3.039.150,00	-1.483.846,87
30		Zahlungsmittelüberschuss oder Zahlungsmittelbedarf (Summe aus Nrn. 19 und 29)	131.985,00	-2.422.180,00	-1.482.141,30
31	826	Einzahlungen aus der Aufnahme von Krediten und wirtschaftlich vergleichbaren Vorgängen für Investitionen	487.000,00	3.039.150,00	2.106.956,41
32	846	Auszahlungen für die Tilgung von Krediten und wirtschaftlich vergleichbaren Vorgängen für Investitionen sowie an das Sondervermögen Hessenkasse	-618.160,00	-613.000,00	-1.048.127,66
33		Zahlungsmittelüberschuss oder Zahlungsmittelbedarf aus Finanzierungstätigkeit (Saldo aus Nrn. 31 und 32)	-131.160,00	2.426.150,00	1.058.828,75
34		Änderung des Zahlungsmittelbestandes zum Ende des Haushaltsjahres (Summe aus Nrn. 30 und 33)	825,00	3.970,00	-423.312,55
35		Haushaltsunwirksame Einzahlungen (u.a. fremde Finanzmittel, Rückzahlung von angelegten Kassenmitteln, Aufnahme von Kassenkrediten)	---	---	1.237.815,35
36		Haushaltsunwirksame Auszahlungen (u.a. fremde Finanzmittel, Anlegung von Kassenmitteln, Rückzahlung von Kassenkrediten)	---	---	-1.225.326,21
37		Zahlungsmittelüberschuss/ Zahlungsmittelbedarf aus haushaltsunwirksamen Zahlungsvorgängen (Saldo aus Nrn. 35 und Nr. 36)	---	---	12.489,14
38		Gepl. Anfangsbestand/ Bestand an Zahlungsmitteln zu Beginn d. Haushaltsjahres	525.484,52	521.514,52	971.056,05
39		Geplante Veränderung des Bestandes/ Veränderung des Bestandes an Zahlungsmitteln (Nr. 34 und 37)	825,00	3.970,00	-410.823,41

Haushaltsplan 2024

Finanzhaushalt					
Stadt Rauschenberg					
		Haushaltsansatz			
Nr.	Konten	Bezeichnung	2024	2023	Ergebnis des Jahresabschlusses 2022
40		Geplanter Endbestand an Zahlungsmitteln/ Bestand an Zahlungsmitteln am Ende des Haushaltsjahres (Summe aus den Summen Nrn. 38 und 39)	526.309,52	525.484,52	560.232,64

Haushaltsplan 2024

Investitionsprogramm (§ 9 GemHVO)

Stadt Rauschenberg

Nr. Bezeichnung	Ansatz 2024	Ansatz 2023	Finanzp lan 2025	Finanzp lan 2026	Finanzp lan 2027	Finanzp lan 2028	Bish. bereitgest. Ges. Ein- Ausz.
111-01 Büromöbel u. sonstige Geschäftsausstattung							-22.000 -19.152
111-019 Veräußerung von Grundvermögen	300.000	135.000	300.000	100.000	100.000		1.790.000 139.330
111-03 Erwerb von Grundvermögen	-200.000	-300.000	-50.000	-50.000	-50.000		-1.514.000 -690.303
111-10 Bauhof Rauschenberg		-30.000			-1.500.000		-87.000 -59.410
111-12 Erschließung Baugebiet Albshausen							-190.000 -236.199
111-16 Software Betriebsdatenerfassung Bauhof							-3.070
111-18 Anschaffung Fahrzeugzubehör							-1.964
111-22 Anteile Nahwärmegenossenschaft	42.000	-12.000					-114.000 -144.000
111-23 Grundstückskauf Flurbereinigung	-200.000						-200.000
111-231 Erstattung Grundstückskauf Flurbereinigung	200.000						200.000
111-32 Erschließung Baugebiet Ernsthausen							-200.000 -144.371
111-53 Dacherneuerung Museum Schwabendorf							-25.000
111-531 Zusch. Dachern. Museum SD							25.000
111-54 Erschließung Gewerbegebiet Rauschenberg							-210.000 -23.180
111-55 Umbau Sparkassengebäude		-120.000					-120.000
111-550 Umbau Sparkassengebäude - Zuschuss		80.000					80.000
111-60 Rasenmäher StT Schwabendorf	-10.000						-10.000
111-80 Schlepper Bauhof							-20.000 -13.737
111-GWGB Geringwertige Wirtschaftsgüter Bauhof	-7.000	-7.000					-14.000 -2.383
111-GWGL Geringfügige Wirtschaftsgüter sonst Liegenschaften	-4.000	-5.000					-9.000 -650
111-GWGR Geringwertige Wirtschaftsgüter Rathaus	-3.000	-5.000					-8.000 -2.086
122-10 Geschwindigkeitsmessenlagen							-4.125
122-101 Zuschuss Geschwindigkeitsmessenlagen							2.125
126-10 Feuerwehrgerätehaus Albshausen							-1.310.000 -1.210.254
126-109 Zuschuss FW-Gerätehaus Albshausen							280.000 266.740
126-24 Garage Feuerwehr Bracht							-25.000
126-30 Feuerwehrgerätehaus Ernsthausen - Umbau	-20.000						-20.000
126-43 TSF-W Feuerwehr Josbach							-90.000 -86.638
126-44 Feuerlöschzisterne Josbach							-50.000 -71.376
126-53 ELW Feuerwehr Rauschenberg							-180.000 -59.999
126-54 GW-L Feuerwehr Rauschenberg							-160.000 -75.418
126-55 Ausstattung GW-L Rauschenberg							-20.000 -59.136
126-60 Umkleidecontainer Feuerwehr Schwabendorf		-40.000					-40.000 -44.537

Haushaltsplan 2024

Investitionsprogramm (§ 9 GemHVO)

Stadt Rauschenberg

Nr. Bezeichnung	Ansatz 2024	Ansatz 2023	Finanzp lan 2025	Finanzp lan 2026	Finanzp lan 2027	Finanzp lan 2028	Bish. bereitgest. Ges. Ein- Ausz.
126-62 Feuerwehrgerätehaus Schwabendorf	-10.000		- 1.200.0 00				-10.000
126-629 Zuschuss Feuerwehrgerätehaus Schwabendorf			200.000				
126-70 Atemschutzgeräte	-51.000						-51.000 -13.080
126-75 Mastsirenen							-45.000 -15.819
126-759 Mastsirenen - Zuschuss Bund							15.000 30.000
126-76 Feuerwehr - Abrollcontainer	-41.000						-41.000
126-GWGFW Geringwertige Wirtschaftsgüter Feuerwehr	-40.000	-7.000					-47.000 -9.490
365-20 Kiga Bracht - Umsetz. Brandschutzauflagen							-40.000 -62.244
365-201 Projektförderung Kita Bracht - Zuschuss							50.000
365-22 Kita Bracht - Küche	-35.000						-35.000
365-50 Kita Rauschenberg	-20.000						-20.000
365-70 Einrichtung Kindertagespflege		-35.000					-35.000 -7.851
365-GWVK Geringwertige Wirtschaftsgüter Kindergarten	-2.000	-3.000					-5.000
366-10 Anschaffung Jugendpflege							-3.740
421-11 Beachvolleyballfeld Rauschenberg		-25.000					-75.000 -988
421-119 Beachvolleyballfeld Rauschenberg - Zuschuss		6.000					41.000
421-12 Zuschuss Dacherneuerung Reithalle Rbg.		-50.000					-50.000 -50.000
424-51 Investitionen Freibad		-3.100.000					-3.382.000 -488.683
424-519 Investition Freibad - Zuschuss		1.090.000					1.090.000 75.000
424-GWGF B Geringfügige Wirtschaftsgüter Freibad		-5.000					-5.000
531-01 Beteiligung Netzgesellschaft		-57.600					-68.000 -91.330
531-10 Elektroladesäulen		-47.850					-47.850 -8.046
531-109 Elektroladesäulen - Zuschuss							5.212
533-019 Wasseranschlussbeiträge							250.000 49.086
533-10 Wasserleitungsbau "Am Schwitzenberg"							-76.786
533-101 Erstattung Wasserleitungsbau "Am Schwitzenberg"							6.798
533-11 Hochbehälter Albshausen							-665.000 -590.294
533-12 Erschließung BG Albshausen Wasser							-130.000 -46.585
533-121 Wasseranschl.beitr. Albshausen, Sonnenr.							14.758
533-21 Wasserversorgung Waldmühle							-90.000 -270
533-219 Wasseranschl.beitr. Bracht, Wolfsgarten							25.658
533-24 Wasserleitungsbau Am Sonnenrain, Albshausen							-56.325
533-25 Wasserleitung "Auf dem Scheid" Bracht							-50.000 -26.981

Haushaltsplan 2024

Investitionsprogramm (§ 9 GemHVO)

Stadt Rauschenberg

Nr. Bezeichnung	Ansatz 2024	Ansatz 2023	Finanzp lan 2025	Finanzp lan 2026	Finanzp lan 2027	Finanzp lan 2028	Bish. bereitgest. Ges. Ein- Ausz.
541-88 Erweiterung Straßenbeleuchtung		-70.000					-90.000 -34.379
541-89 Gehweg Berliner Straße							-75.000 -29.466
541-90 Treppen Ortslage Rauschenberg							-100.000 -97.882
541-92 Haltestellen Rauschenberg							-100.000 -9.502
552-01 Maßnahmen Strukturverbesserung Gewässer							-780.000 -649.070
552-019 Maßnahmen Strukturverbesserung Gewässer Zuschuss							780.000 602.540
553-30 Denkmal Friedhof Ernsthausen	-28.000						-38.000
571-01 Wirtschaftsförderungs GmbH Marburg-Biedenk.							-250
573-30 Mehrzweckhalle Bracht - Anbau		-40.000					-120.000 -70.502
573-52 Alte Schule Rauschenberg - Sanierung							-250.000 -21.808
573-53 Zaunanlage Kratz'sche Scheune							-10.000 -17.344
573-61 Energetische Sanierung DGH Schwabendorf							-735.000 -772.838
573-619 Zuschuss KIP BG Schwabendorf - energ. Sanieungr							200.000 76.975
573-GWGDGH Geringwertige Wirtschaftsgüter DGH's	-2.000	-3.000					-5.000 -259
575-51 Museum Rauschenberg							-10.000 -23.379
575-519 Zuschuss Museum Rauschenberg							7.869
611-029 Pauschale demografischer Wandel	47.000	54.000	47.000	47.000	47.000		600.000 479.500
612-019 Kreditaufnahme	487.000	3.039.150	1.062.000	1.703.000	2.603.000		13.363.200 7.956.528
612-020 KIP Tilgung BG Schwabendorf							-8.600 113.461
612-021 KIP Tilgung LED	-2.660	-2.500	-2.660	-2.660	-2.660		-16.960 -3.061
612-025 Tilgung Darlehen Kreditmarkt	-490.000	-485.000	-530.000	-550.000	-564.000		-4.719.800 -5.837.890
612-035 Tilgung Sonderinvestitionsprogramm	-2.500	-2.500	-2.500	-2.500	-2.500		-36.000 -16.576
612-040 Hessenkasse	-123.000	-123.000	-123.000	-123.000	-123.000		-705.000
612-10 Anteile		-7.700					-7.700 -7.579

Haushaltsplan 2024

Teilergebnishaushalt Produktbereich 01 Innere Verwaltung

Stadt Rauschenberg

Produktbereich 01 Innere Verwaltung

			Haushaltsansatz		
Nr.	Konten	Bezeichnung	2024	2023	Ergebnis des Jahresabschlusses 2022
Ordentliche Erträge					
01	50	Privatrechtliche Leistungsentgelte	-215.100	-172.550	-274.284
02	51	Öffentlich-rechtliche Leistungsentgelte	-600	-600	-118
03	548-549	Kostensersatzleistungen und -erstattungen			
04	52	Bestandsveränderungen und aktivierte Eigenleistungen			
05	55	Steuern und steuerähnliche Erträge einschl. Erträge aus gesetzlichen Umlagen			-20
06	547	Erträge aus Transferleistungen			
07	540-543	Erträge aus Zuweisungen und Zuschüssen für lfd. Zwecke und allgemeine Umlagen			5.814
08	546	Erträge aus der Auflösung von Sonderposten aus Investitionszuweisungen, -zuschüssen und Investitionsbeiträgen	-32.267 -475.267	-32.268 -446.268	-32.992 -679.969
09	53	Sonstige ordentliche Erträge	-14.890	-7.790	-14.773
10		Summe der ordentlichen Erträge (Nr. 1 bis 9)	-262.857	-213.208	-316.373
Ordentliche Aufwendungen					
11	62, 63, 640-643, 647-649, 65	Personalaufwendungen	1.244.160	1.121.210	1.059.988
12	644-646	Versorgungsaufwendungen	166.800	171.800	182.084
13	60, 61, 67-69	Aufwendungen für Sach- und Dienstleistungen	507.580	506.110	515.042
14	66	Abschreibungen	109.661	110.537	116.133
15	71	Aufwendungen für Zuweisungen und Zuschüsse sowie besondere Finanzaufwendungen			
16	73	Steueraufwendungen einschl. Aufwendungen aus gesetzlichen Umlageverpflichtungen			
17	72	Transferaufwendungen			
18	70, 74, 76	Sonstige ordentliche Aufwendungen	5.620	5.620	5.619
19		Summe der ordentlichen Aufwendungen (Nr. 11 bis 18)	2.033.821	1.915.277	1.878.865
20		Verwaltungsergebnis (Nr. 10 ./ Nr. 19)	1.770.964	1.702.069	1.562.492
21	56, 57	Finanzerträge	-18.100	-11.100	-14.545
22	77	Finanzaufwendungen			
23		Finanzergebnis (Nr. 21 bis Nr. 22)	-18.100	-11.100	-14.545
24		Ordentliches Ergebnis (Verwaltungsergebnis und Finanzergebnis Nr. 20 und Nr. 23)	1.752.864	1.690.969	1.547.947
25	59	Außerordentliche Erträge			-188.136
26	79	Außerordentliche Aufwendungen			5.730
27		Außerordentliches Ergebnis (Nr. 25 ./ Nr. 26)			-182.406
28		Jahresergebnis vor Internen Leistungsbeziehungen	1.752.864	1.690.969	1.365.541
		(ordentliches Ergebnis und außerordentliches Ergebnis Nr. 24 und Nr. 27)	-475.267	-446.268	-679.969
29		Erlöse der internen Leistungsbeziehungen	-544.500	-491.000	-575.300
30		Kosten der internen Leistungsbeziehungen	99.700	75.200	105.100
31		Ergebnis der Internen Leistungsbeziehungen	-444.800	-415.800	-470.200
32		Jahresergebnis nach Internen Leistungsbeziehungen	1.308.064	1.275.169	895.341

Haushaltsplan 2024

Investitionen Produktbereich 01 Innere Verwaltung

Stadt Rauschenberg

Produktbereich		01		Innere Verwaltung			
Nr. Bezeichnung	Ansatz 2024	Verpflichtungs - Ermächtigungen	Ansatz 2023	Jahres- ergebnis 2022	Finanzplan 2025	Finanzplan 2026 2027	Bish. bereitgest. Ges. Ein- Ausz.
111-01 Büromöbel u. sonstige Geschäftsausstattung	0	0	0	0	0	0	-2.000 -19.152
111-019 Veräußerung von Grundvermögen	300.000	0	135.000	385	300.000	100.000 100.000	1.690.000 124.426
111-03 Erwerb von Grundvermögen	-200.000	0	-300.000	-18.774	-50.000	-50.000 -50.000	-1.484.000 -690.303
111-10 Bauhof Rauschenberg	0	0	-30.000	-19.335	0	0 -1.500.000	-87.000 -59.410
111-12 Erschließung Baugebiet Albshausen	0	0	0	-112.280	0	0 0	-190.000 -236.199
111-16 Software Betriebsdatenerfassung Bauhof	0	0	0	-3.070	0	0 0	0 -3.070
111-18 Anschaffung Fahrzeugzubehör	0	0	0	0	0	0 0	0 -1.964
111-22 Anteile Nahwärmegenossenschaft	42.000	0	-12.000	-14.400	0	0 0	-114.000 -144.000
111-23 Grundstückskauf Flurbereinigung	-200.000	0	0	0	0	0 0	-200.000 0
111-231 Erstattung Grundstückskauf Flurbereinigung	200.000	0	0	0	0	0 0	200.000 0
111-32 Erschließung Baugebiet Ernsthausen	0	0	0	-34.429	0	0 0	-200.000 -144.371
111-53 Dacherneuerung Museum Schwabendorf	0	0	0	0	0	0 0	-25.000 0
111-531 Zusch. Dachern. Museum SD	0	0	0	0	0	0 0	25.000 0
111-54 Erschließung Gewerbegebiet Rauschenberg	0	0	0	-2.570	0	0 0	-210.000 -23.180
111-55 Umbau Sparkassengebäude	0	0	-120.000	0	0	0 0	-120.000 0
111-550 Umbau Sparkassengebäude - Zuschuss	0	0	80.000	0	0	0 0	80.000 0
111-60 Rasenmäher STT Schwabendorf	-10.000	0	0	0	0	0 0	-10.000 0
111-80 Schlepper Bauhof	0	0	0	0	0	0 0	-20.000 -13.737
111-GWGB Geringwertige Wirtschaftsgüter Bauhof	-7.000	0	-7.000	0	0	0 0	-14.000 -2.383
111-GWGL Geringfügige Wirtschaftsgüter sonst Liegenschaften	-4.000	0	-5.000	0	0	0 0	-9.000 -650
111-GWGR Geringwertige Wirtschaftsgüter Rathaus	-3.000	0	-5.000	0	0	0 0	-8.000 -1.459
541-10 Straßenbau "Am Schwitzenberg"	0	0	0	0	0	0 0	0 -3.094
612-019 Kreditaufnahme	0	0	0	600.000	0	0 0	0 1.000.000
612-025 Tilgung Darlehen Kreditmarkt	0	0	0	-700.000	0	0 0	0 -1.550.000

Haushaltsplan 2024

Teilergebnishaushalt Kostenstelle 111.1010 städtische Gremien

Stadt Rauschenberg

Produktbereich 01 Innere Verwaltung
Produktgruppe 111 Verwaltungssteuerung und -service
Produkt 111.10 städtische Gremien
Kostenstelle 111.1010 städtische Gremien

			Haushaltsansatz		
Nr.	Konten	Bezeichnung	2024	2023	Ergebnis des Jahresabschlusses 2022
Ordentliche Erträge					
01	50	Privatrechtliche Leistungsentgelte			
02	51	Öffentlich-rechtliche Leistungsentgelte			
03	548-549	Kostensersatzleistungen und -erstattungen			
04	52	Bestandsveränderungen und aktivierte Eigenleistungen			
05	55	Steuern und steuerähnliche Erträge einschl. Erträge aus gesetzlichen Umlagen			
06	547	Erträge aus Transferleistungen			
07	540-543	Erträge aus Zuweisungen und Zuschüssen für lfd. Zwecke und allgemeine Umlagen			
08	546	Erträge aus der Auflösung von Sonderposten aus Investitionszuweisungen, -zuschüssen und Investitionsbeiträgen	-30.200	-10.200	-32.619
09	53	Sonstige ordentliche Erträge	-990	-890	-1.043
10		Summe der ordentlichen Erträge (Nr. 1 bis 9)	-990	-890	-1.043
Ordentliche Aufwendungen					
11	62, 63, 640-643, 647-649, 65	Personalaufwendungen	193.500	148.200	148.300
12	644-646	Versorgungsaufwendungen	166.800	171.800	182.084
13	60, 61, 67-69	Aufwendungen für Sach- und Dienstleistungen	71.330	78.830	64.921
14	66	Abschreibungen			
15	71	Aufwendungen für Zuweisungen und Zuschüsse sowie besondere Finanzaufwendungen			
16	73	Steueraufwendungen einschl. Aufwendungen aus gesetzlichen Umlageverpflichtungen			
17	72	Transferaufwendungen			
18	70, 74, 76	Sonstige ordentliche Aufwendungen			
19		Summe der ordentlichen Aufwendungen (Nr. 11 bis 18)	431.630	398.830	395.304
20		Verwaltungsergebnis (Nr. 10 ./ Nr. 19)	430.640	397.940	394.261
21	56, 57	Finanzerträge			
22	77	Finanzaufwendungen			
23		Finanzergebnis (Nr. 21 bis Nr. 22)			
24		Ordentliches Ergebnis (Verwaltungsergebnis und Finanzergebnis Nr. 20 und Nr. 23)	430.640	397.940	394.261
25	59	Außerordentliche Erträge			
26	79	Außerordentliche Aufwendungen			
27		Außerordentliches Ergebnis (Nr. 25 ./ Nr. 26)			
28		Jahresergebnis vor Internen Leistungsbeziehungen	430.640	397.940	394.261
		(ordentliches Ergebnis und außerordentliches Ergebnis Nr. 24 und Nr. 27)	-30.200	-10.200	-32.619
29		Erlöse der internen Leistungsbeziehungen	-49.000	-26.500	-41.000
30		Kosten der internen Leistungsbeziehungen	17.000	14.500	25.000
31		Ergebnis der Internen Leistungsbeziehungen	-32.000	-12.000	-16.000
32		Jahresergebnis nach Internen Leistungsbeziehungen	398.640	385.940	378.261

Haushaltsplan 2024

Teilergebnisplan Kostenstelle 111.1010 städtische Gremien

Stadt Rauschenberg

Produktbereich 01 Innere Verwaltung
Produktgruppe 111 Verwaltungssteuerung und -service
Produkt 111.10 städtische Gremien
Kostenstelle 111.1010 städtische Gremien

			Haushaltsansatz		
Nr.	Konten	Bezeichnung	2024	2023	Ergebnis des Jahresabschlusses 2022
5422100		Zuweisungen kommunaler Entwicklungsfond			
09		Sonstige ordentliche Erträge	-990	-890	-1.043
5392000		Eigenbeteil. Wahlleistungen § 6a HBeihVO	-230	-230	-284
5392001		Eigenbeteil. Wahlleistungen § 6a HBeihVO	-460	-460	-454
5399040		verschiedene Kostenerstattungen	-300	-200	-306
10		Summe der ordentlichen Erträge (Pos. 1 - 9)	-990	-890	-1.043
11		Personalaufwendungen	193.500	148.200	148.300
6201000		Entg. für geleist. Arbeitszeit (einschl. Zulagen)	55.700	30.000	43.758
6301000		Dienst-, Amtsbezüge einschl. tarifl. Zulagen	120.000	110.000	91.380
6401000		AG-Anteil zur Sozialvers. Entgeltbereich	14.400	6.000	9.149
6470000		Zukunftsicherung/Zusatzversorg. Entgeltbereich	3.200	2.000	3.764
6490100		Beihilfen Bezügebereich	200	200	219
6491000		Beihilfen Entgeltbereich			31
12		Versorgungsaufwendungen	166.800	171.800	182.084
6450100		Aufw. an Versorgungskassen Beamte	165.000	165.000	149.521
6460100		Zuführung zu Pensionsrückstellungen		5.000	25.984
6461000		Zuführung zu Beihilferückstellungen	1.800	1.800	6.579
13		Aufwendungen für Sach- und Dienstleistungen	71.330	78.830	64.921
6010100		Aufwendungen f. Büromaterial	500	500	
6171110		Aufwendungen EDV	220	220	213
6780000		Aufwandsentschädigung f. ehrenamtlich Tätige	34.000	34.000	30.252
6780100		Zuschüsse Fraktionen gem. Entschäd.satzung	1.200	1.200	1.196
6832000		Telefonkosten	250	250	192
6850000		Reisekosten	2.500	3.000	1.616
6860100		Aufw. für Verfügungsmittel			35
6860110		Verfügungsmittel Bürgermeister	400	400	
6860120		Verfügungsmittel Stadtverordnetenvorst.	200	200	
6862000		Aufw. für Gästebewirtung (Repräsentation)	1.700	2.700	726
6862010		Aufw. Ehrungen und Jubiläen	300	300	290
6909000		Beiträge für sonstige Versicherungen	30.000	36.000	30.344
6910300		weitere Mitgliedsbeiträge	60	60	56
6910230		Mitgliedsbeitrag Gefahrgutüberwachung			
7354910		Zinsdienstumlage			
19		Summe der ordentlichen Aufwendungen (Pos. 11 - 18)	431.630	398.830	395.305
20		Verwaltungsergebnis (Pos. 10 ./ Ps. 19)	430.640	397.940	394.262
24		Ordentliches Ergebnis (Pos. 20 + Pos. 23)	430.640	397.940	394.262
28		Jahresergebnis vor Intern.LLeistungsbez.	430.640	397.940	394.262
29		Erträge der internen Leistungsbeziehungen	-49.000	-26.500	-41.000
30		Aufwendungen der Internen Leistungsbeziehungen	17.000	14.500	25.000
31		Saldo der internen Leistungsbeziehungen	-32.000	-12.000	-16.000
32		Jahresergebnis nach internen Leistungsbeziehungen	398.640	385.940	378.262

Haushaltsplan 2024

Teilfinanzhaushalt Kostenstelle 111.1010 städtische Gremien

Stadt Rauschenberg

Produktbereich	01	Innere Verwaltung
Produktgruppe	111	Verwaltungssteuerung und -service
Produkt	111.10	städtische Gremien
Kostenstelle	111.1010	städtische Gremien

		Haushaltsansatz				Investitions- und Investitionsförderungsmaßnahmen	
Nr.	Bezeichnung	2024	Verpflichtungs-ermächtigungen	2023	Ergebnis des Jahresabschlusses 2022	Gesamt-auszahlungsbedarf	davon bisher bereitgestellt
	Einzahlungen aus Investitionstätigkeit						
20	+ Einz. aus Investitionszuweis. und -zuschüssen sowie aus Investitionsbeiträgen						
21	+ Einz. aus Abgängen von Vermögensgegenständen des Sachanlagevermögens und des immateriellen Anlagevermögens						
22	+ Einz. aus Abgängen von Vermögensgegenständen des Finanzanlagevermögens						
	Einzahlungen aus Finanzierungstätigkeit						
31	+ Einz. aus der Aufnahme v. Krediten und wirtschaftlich vergleichbaren Vorgängen für Investitionen						
	Summe						
	Auszahlungen aus Investitionstätigkeit						
24	- Ausz. für den Erwerb von Grundstücken und Gebäuden						
25	- Ausz. für Baumaßnahmen						
26	- Ausz. für Investitionen in das sonstige Sachanlagevermögen und immaterielle Anlagevermögen davon: Ausz. aus gewährten Investitionszuweisungen und -zuschüssen					-10.000	-10.000
27	- Ausz. für Investitionen in das Finanzanlagevermögen				-4.776		
	Auszahlungen aus Finanzierungstätigkeit						
32	- Ausz. für die Tilgung von Krediten und wirtschaftlich vergleichbaren Vorgängen für Investitionen						
	Summe				-4.776	-10.000	-10.000
	Saldo (Einzahlungen ./ Auszahlungen)				-4.776	-10.000	-10.000

Haushaltsplan 2024

Investitionen Kostenstelle 111.1010 städtische Gremien

Stadt Rauschenberg

Produktbereich	01	Innere Verwaltung
Produktgruppe	111	Verwaltungssteuerung und -service
Produkt	111.10	städtische Gremien
Kostenstelle	111.1010	städtische Gremien

Nr. Bezeichnung	Ansatz 2024	Verpflichtungs- - Ermächtigunge n	Ansatz 2023	Jahres- ergebnis 2022	Finanzplan 2025	Finanzplan 2026 2027	Bish. bereitgest. Ges. Ein- Ausz.
111-01 Büromöbel u. sonstige Geschäftsausstattung	0	0	0	0	0	0 0	-1.000 0

Haushaltsplan 2024

Teilergebnishaushalt Kostenstelle 111.2010 Organisation, Bürgerservice. Hauptverwaltung

Stadt Rauschenberg

Produktbereich	01	Innere Verwaltung
Produktgruppe	111	Verwaltungssteuerung und -service
Produkt	111.20	Organisation, Bürgerservice, Hauptverwaltung
Kostenstelle	111.2010	Organisation, Bürgerservice. Hauptverwaltung

			Haushaltsansatz		
Nr.	Konten	Bezeichnung	2024	2023	Ergebnis des Jahresabschlusses 2022
Ordentliche Erträge					
01	50	Privatrechtliche Leistungsentgelte			
02	51	Öffentlich-rechtliche Leistungsentgelte	-600	-600	-118
03	548-549	Kostensersatzleistungen und -erstattungen			
04	52	Bestandsveränderungen und aktivierte Eigenleistungen			
05	55	Steuern und steuerähnliche Erträge einschl. Erträge aus gesetzlichen Umlagen			-20
06	547	Erträge aus Transferleistungen			
07	540-543	Erträge aus Zuweisungen und Zuschüssen für lfd. Zwecke und allgemeine Umlagen			5.814
08	546	Erträge aus der Auflösung von Sonderposten aus Investitionszuweisungen, -zuschüssen und Investitionsbeiträgen	-5.752	-5.752	-6.249
			-73.652	-72.052	-171.525
09	53	Sonstige ordentliche Erträge	-6.000		-120
10		Summe der ordentlichen Erträge (Nr. 1 bis 9)	-12.352	-6.352	-693
Ordentliche Aufwendungen					
11	62, 63, 640-643, 647-649, 65	Personalaufwendungen	223.800	193.910	99.616
12	644-646	Versorgungsaufwendungen			
13	60, 61, 67-69	Aufwendungen für Sach- und Dienstleistungen	216.950	185.650	233.297
14	66	Abschreibungen	11.967	12.504	13.504
15	71	Aufwendungen für Zuweisungen und Zuschüsse sowie besondere Finanzaufwendungen			
16	73	Steueraufwendungen einschl. Aufwendungen aus gesetzlichen Umlageverpflichtungen			
17	72	Transferaufwendungen			
18	70, 74, 76	Sonstige ordentliche Aufwendungen	120	120	86
19		Summe der ordentlichen Aufwendungen (Nr. 11 bis 18)	452.837	392.184	346.504
20		Verwaltungsergebnis (Nr. 10 ./ Nr. 19)	440.485	385.832	345.811
21	56, 57	Finanzerträge			
22	77	Finanzaufwendungen			
23		Finanzergebnis (Nr. 21 bis Nr. 22)			
24		Ordentliches Ergebnis (Verwaltungsergebnis und Finanzergebnis Nr. 20 und Nr. 23)	440.485	385.832	345.811
25	59	Außerordentliche Erträge			4.036
26	79	Außerordentliche Aufwendungen			4.105
27		Außerordentliches Ergebnis (Nr. 25 ./ Nr. 26)			8.140
28		Jahresergebnis vor Internen Leistungsbeziehungen	440.485	385.832	353.951
		(ordentliches Ergebnis und außerordentliches Ergebnis Nr. 24 und Nr. 27)	-73.652	-72.052	-171.525
29		Erlöse der internen Leistungsbeziehungen	-126.500	-109.000	-208.300
30		Kosten der internen Leistungsbeziehungen	58.600	42.700	51.000
31		Ergebnis der Internen Leistungsbeziehungen	-67.900	-66.300	-157.300
32		Jahresergebnis nach Internen Leistungsbeziehungen	372.585	319.532	196.651

Haushaltsplan 2024

Teilergebnisplan Kostenstelle 111.2010 Organisation, Bürgerservice. Hauptverwaltung

Stadt Rauschenberg

Produktbereich	01	Innere Verwaltung
Produktgruppe	111	Verwaltungssteuerung und -service
Produkt	111.20	Organisation, Bürgerservice, Hauptverwaltung
Kostenstelle	111.2010	Organisation, Bürgerservice. Hauptverwaltung

		Haushaltsansatz			
Nr.	Konten	Bezeichnung	2024	2023	Ergebnis des Jahresabschlusses 2022
02		Öffentlich-rechtliche Leistungsentgelte	-600	-600	-118
5101000		öffentlich rechtliche Verwaltungsgebühren	-600	-600	-228
5150000		Erträge aus Bußgeldern u Verwarnungen			110
05		Steuern steuerähnl. Ertr.einschl.Ertr.aus ges.Uml.			-20
5559200		Hundesteuer			-20
07		Ertr.a.Zuwelsgn.u.Zusch.f.lfd.Zwecke u.allg.Uml.			5.814
5421000		Zuweisungen für lfd Zwecke vom Land			5.814
5422100		Zuweisungen kommunaler Entwicklungsfond			
08		Ertr.a.Aufl.v.Sonderp.a.Inv.zuw.-zusch.u.-Beltr.	-5.752	-5.752	-6.249
5460100		Erträge Auflös SOPO Invest vom öffentl Bereich	-5.752	-5.752	-5.751
5461000		Erträge Auflös SOPO Invest nicht öffentl Bereich			-498
09		Sonstige ordentliche Erträge	-6.000		-120
5399000		andere sonstige betriebliche Erträge	-6.000		
5399040		verschiedene Kostenerstattungen			-120
10		Summe der ordentlichen Erträge (Pos. 1 - 9)	-12.352	-6.352	-693
11		Personalaufwendungen	223.800	193.910	99.616
6201000		Entg. für geleist. Arbeitszeit (einschl. Zulagen)	165.000	150.000	62.804
6201030		Entg. sonst. Beschäftigte (Aushilfen)		2.650	16.650
6401000		AG-Anteil zur Sozialvers. Entgeltbereich	48.000	31.500	14.743
6401100		AG-Anteil zur Sozialvers. sonst. Beschäftigte		580	561
6470000		Zukunftsicherung/Zusatzversorg. Entgeltbereich	10.800	9.000	4.569
6470100		Zusatzversorgung sonst. Beschäftigte (Aushilfen)		180	109
6504000		Aufw. Betriebsarzt, Arbeitssicherheit			179
13		Aufwendungen für Sach- und Dienstleistungen	216.950	185.650	233.297
6010100		Aufwendungen f. Büromaterial	2.500	2.500	1.847
6051000		Strom	3.000	4.000	2.670
6053000		Nahwärme	6.000	6.000	3.902
6055000		Treibstoffe	1.000	1.000	998
6056000		Wasser	350	350	287
6057000		Abwasser	800	800	635
6058000		Müll	400	400	330
6062000		Materialaufw. für techn. Anlagen in Betriebsbauten	200	200	
6063000		Materialaufw. für Einrichtungen und Ausstattungen	2.000	2.000	2.542
6069000		sonstiger Aufw. für Reparatur u. Instandhaltung	1.000	1.000	
6081000		Reinigungsmaterial	500		
6163000		Instandh. von Einrichtungen und Ausstattungen	500	2.000	150
6164000		Instandhaltung von Fahrzeugen	100	100	594
6166000		Wartungskosten	500	1.000	
6171110		Aufwendungen EDV	42.000	35.000	82.061
6171240		Aufwendungen Verkehrsüberwachung			1.492
6179010		Aufwendungen f. Internetpräsentation	7.000	1.000	
6701000		Mieten, Pachten, Erbbauzinsen	600	600	100
6710000		Leasing	23.500	21.100	23.525
6710100		Miet- und Wartungskosten Kopierer	650	650	520

Haushaltsplan 2024

**Teilergebnisplan
Kostenstelle 111.2010 Organisation, Bürgerservice. Hauptverwaltung**

Stadt Rauschenberg

Nr.	Konten	Bezeichnung	Haushaltsansatz		Ergebnis des Jahresabschlusses 2022
			2024	2023	
6720000		Lizenzen und Konzessionen			4
6730000		Gebühren	350	350	621
6771000		Aufw. für Sachverst., Rechtsanwälte u. Gerichtskos	2.500	1.000	13.575
6779000		Aufw. für andere Beratungsleistungen	600		-298
6779040		Aufwendungen Beraterkosten	7.000	6.900	7.806
6810000		Aufw. für Zeitungen u Fachlit. d. Verw. u ähnl. Ei	1.000	1.000	696
6810100		Aufwendungen Mitteilungsblatt	34.000	30.000	20.318
6820000		Porto und Versandkosten	5.000	5.000	7.346
6832000		Telefonkosten	3.300	3.300	3.858
6850000		Reisekosten	500	500	48
6862000		Aufw. für Gästebewirtung (Repräsentation)	500	500	1.727
6862010		Aufw. Ehrungen und Jubiläen	3.000	3.000	3.845
6869000		sonst. Aufwendungen für Repräsentation	10.000		
6880000		Aufw. Für Fort- und Weiterbildung	3.000	3.000	6.656
6890100		Fremdenverkehrswerbung			464
6900100		Beiträge f. Gebäudebezogene Versicherungen	5.400	4.600	4.258
6901000		Kfz-Versicherungsbeiträge	850	850	757
6909000		Beiträge für sonstige Versicherungen	38.500	37.200	31.583
6910000		Beitr. Wirtschaftsverb. & Berufsvertr, sonst. Vere	8.600	8.600	7.970
6910300		weitere Mitgliedsbeiträge	100		65
6910230		Mitgliedsbeitrag Gefahrgutüberwachung			
6993000		übrige sonstige betriebliche Aufwendungen	150	150	348
14		Abschreibungen	11.967	12.504	13.504
6611000		Abschr. auf Konzessionen u. a. Schutzrechte	1.757	1.756	1.757
6620000		Abschr. Gebäude u. -einr. , SachAnlag., InfrStrktV	8.528	8.528	8.528
6645000		Abschr. auf Geschäftsausstattung	1.682	2.220	3.219
7354910		Zinsdienstumlage			
18		Sonstige ordentliche Aufwendungen	120	120	86
7030000		Kfz-Steuer	120	120	86
19		Summe der ordentlichen Aufwendungen (Pos. 11 - 18)	452.837	392.184	346.503
20		Verwaltungsergebnis (Pos. 10 ./ Ps. 19)	440.485	385.832	345.810
24		Ordentliches Ergebnis (Pos. 20 + Pos. 23)	440.485	385.832	345.810
25		Außerordentliche Erträge			4.036
5989000		sonstige periodenfremde Erträge			4.036
26		Außerordentliche Aufwendungen			4.105
7970000		periodenfremde Aufwendungen			4.005
7990000		sonstige außerordentliche Aufwendungen			100
27		Außerordentliches Ergebnis (Pos. 25 ./ Pos. 26)			8.141
28		Jahresergebnis vor Intern.LLeistungsbez.	440.485	385.832	353.951
29		Erträge der Internen Leistungsbeziehungen	-126.500	-109.000	-208.300
30		Aufwendungen der Internen Leistungsbeziehungen	58.600	42.700	51.000
31		Saldo der Internen Leistungsbeziehungen	-67.900	-66.300	-157.300
32		Jahresergebnis nach Internen Leistungsbeziehungen	372.585	319.532	196.651

Haushaltsplan 2024

Teilfinanzhaushalt Kostenstelle 111.2010 Organisation, Bürgerservice. Hauptverwaltung

Stadt Rauschenberg

Produktbereich	01	Innere Verwaltung
Produktgruppe	111	Verwaltungssteuerung und -service
Produkt	111.20	Organisation, Bürgerservice, Hauptverwaltung
Kostenstelle	111.2010	Organisation, Bürgerservice. Hauptverwaltung

		Haushaltsansatz			Investitions- und Investitionsförderungsmaßnahmen		
Nr.	Bezeichnung	2024	Verpflichtungs-ermächtigungen	2023	Ergebnis des Jahresabschlusses 2022	Gesamt-auszahlungsbedarf	davon bisher bereitgestellt
	Einzahlungen aus Investitionstätigkeit						
20	+ Einz. aus Investitionszuweis. und -zuschüssen sowie aus Investitionsbeiträgen						
21	+ Einz. aus Abgängen von Vermögensgegenständen des Sachanlagevermögens und des immateriellen Anlagevermögens						
22	+ Einz. aus Abgängen von Vermögensgegenständen des Finanzanlagevermögens						
	Einzahlungen aus Finanzierungstätigkeit						
31	+ Einz. aus der Aufnahme v. Krediten und wirtschaftlich vergleichbaren Vorgängen für Investitionen						
	Summe						
	Auszahlungen aus Investitionstätigkeit						
24	- Ausz. für den Erwerb von Grundstücken und Gebäuden						
25	- Ausz. für Baumaßnahmen						
26	- Ausz. für Investitionen in das sonstige Sachanlagevermögen und immaterielle Anlagevermögen davon: Ausz. aus gewährten Investitionszuweisungen und -zuschüssen	-3.000		-5.000	-3.070	-27.000	-27.000
27	- Ausz. für Investitionen in das Finanzanlagevermögen						
	Auszahlungen aus Finanzierungstätigkeit						
32	- Ausz. für die Tilgung von Krediten und wirtschaftlich vergleichbaren Vorgängen für Investitionen						
	Summe	-3.000		-5.000	-3.070	-27.000	-27.000
	Saldo (Einzahlungen ./ Auszahlungen)	-3.000		-5.000	-3.070	-27.000	-27.000

Haushaltsplan 2024

Investitionen Kostenstelle 111.2010 Organisation, Bürgerservice. Hauptverwaltung

Stadt Rauschenberg

Produktbereich 01 Innere Verwaltung
Produktgruppe 111 Verwaltungssteuerung und -service
Produkt 111.20 Organisation, Bürgerservice, Hauptverwaltung
Kostenstelle 111.2010 Organisation, Bürgerservice. Hauptverwaltung

Nr. Bezeichnung	Ansatz 2024	Verpflichtungs- - Ermächtigungen	Ansatz 2023	Jahres- ergebnis 2022	Finanzplan 2025	Finanzplan 2026 2027	Bish. bereitgest. Ges. Ein- Ausz.
111-01 Büromöbel u. sonstige Geschäftsausstattung	0	0	0	0	0	0 0	-1.000 -19.152
111-019 Veräußerung von Grundvermögen	0	0	0	0	0	0 0	0 -495
111-16 Software Betriebsdatenerfassung Bauhof	0	0	0	-3.070	0	0 0	0 -3.070
111-GWGR Geringwertige Wirtschaftsgüter Rathaus	-3.000	0	-5.000	0	0	0 0	-8.000 -1.459

Haushaltsplan 2024

Teilergebnishaushalt Kostenstelle 111.3010 Personalwesen

Stadt Rauschenberg

Produktbereich	01	Innere Verwaltung
Produktgruppe	111	Verwaltungssteuerung und -service
Produkt	111.30	Personalwesen
Kostenstelle	111.3010	Personalwesen

		Haushaltsansatz			
Nr.	Konten	Bezeichnung	2024	2023	Ergebnis des Jahresabschlusses 2022
		Ordentliche Erträge			
01	50	Privatrechtliche Leistungsentgelte			
02	51	Öffentlich-rechtliche Leistungsentgelte			
03	548-549	Kostensersatzleistungen und -erstattungen			
04	52	Bestandsveränderungen und aktivierte Eigenleistungen			
05	55	Steuern und steuerähnliche Erträge einschl. Erträge aus gesetzlichen Umlagen			
06	547	Erträge aus Transferleistungen			
07	540-543	Erträge aus Zuweisungen und Zuschüssen für lfd. Zwecke und allgemeine Umlagen			
08	546	Erträge aus der Auflösung von Sonderposten aus Investitionszuweisungen, -zuschüssen und Investitionsbeiträgen	-31.000	-30.000	-49.028
09	53	Sonstige ordentliche Erträge			
10		Summe der ordentlichen Erträge (Nr. 1 bis 9)			
		Ordentliche Aufwendungen			
11	62, 63, 640-643, 647-649, 65	Personalaufwendungen	134.200	126.600	172.632
12	644-646	Versorgungsaufwendungen			
13	60, 61, 67-69	Aufwendungen für Sach- und Dienstleistungen	18.250	19.150	14.948
14	66	Abschreibungen			
15	71	Aufwendungen für Zuweisungen und Zuschüsse sowie besondere Finanzaufwendungen			
16	73	Steueraufwendungen einschl. Aufwendungen aus gesetzlichen Umlageverpflichtungen			
17	72	Transferaufwendungen			
18	70, 74, 76	Sonstige ordentliche Aufwendungen			
19		Summe der ordentlichen Aufwendungen (Nr. 11 bis 18)	152.450	145.750	187.580
20		Verwaltungsergebnis (Nr. 10 ./ Nr. 19)	152.450	145.750	187.580
21	56, 57	Finanzerträge			
22	77	Finanzaufwendungen			
23		Finanzergebnis (Nr. 21 bis Nr. 22)			
24		Ordentliches Ergebnis (Verwaltungsergebnis und Finanzergebnis Nr. 20 und Nr. 23)	152.450	145.750	187.580
25	59	Außerordentliche Erträge			
26	79	Außerordentliche Aufwendungen			
27		Außerordentliches Ergebnis (Nr. 25 ./ Nr. 26)			
28		Jahresergebnis vor Internen Leistungsbeziehungen	152.450	145.750	187.580
		(ordentliches Ergebnis und außerordentliches Ergebnis Nr. 24 und Nr. 27)	-31.000	-30.000	-49.028
29		Erlöse der internen Leistungsbeziehungen	-31.000	-30.000	-33.000
30		Kosten der internen Leistungsbeziehungen			
31		Ergebnis der Internen Leistungsbeziehungen	-31.000	-30.000	-33.000
32		Jahresergebnis nach Internen Leistungsbeziehungen	121.450	115.750	154.580

Haushaltsplan 2024

Teilergebnisplan Kostenstelle 111.3010 Personalwesen

Stadt Rauschenberg

Produktbereich	01	Innere Verwaltung
Produktgruppe	111	Verwaltungssteuerung und -service
Produkt	111.30	Personalwesen
Kostenstelle	111.3010	Personalwesen

		Haushaltsansatz			
Nr.	Konten	Bezeichnung	2024	2023	Ergebnis des Jahresabschlusses 2022
5422100		Zuweisungen kommunaler Entwicklungsfond			
11		Personalaufwendungen	134.200	126.600	172.632
6201000		Entg. für geleist. Arbeitszeit (einschl. Zulagen)	45.000	42.000	103.945
6201030		Entg. sonst. Beschäftigte (Aushilfen)			62
6211000		Leistungsentgelt Beschäftigte	35.000	32.000	
6401000		AG-Anteil zur Sozialvers. Entgeltbereich	9.500	9.000	21.246
6401100		AG-Anteil zur Sozialvers. sonst. Beschäftigte			12
6470000		Zukunftsicherung/Zusatzversorg. Entgeltbereich	2.700	1.600	6.271
6470200		Sanierungsgeld ZV-Kasse	34.000	34.000	33.354
6504000		Aufw. Betriebsarzt, Arbeitssicherheit	5.000	5.000	5.950
6560000		Aufw. für Belegschaftsveranstaltungen	3.000	3.000	1.792
13		Aufwendungen für Sach- und Dienstleistungen	18.250	19.150	14.948
6070000		Aufw. für Berufskleidung, Arbeitsschutzmittel	500	500	131
6166000		Wartungskosten			402
6171050		Aufwendungen Personalkostenabr. Landkreis	14.000	12.500	13.846
6171100		Softwarepflegekosten allgemein	2.000	3.500	
6171110		Aufwendungen EDV	600	600	
6779000		Aufw. für andere Beratungsleistungen		1.000	
6840000		amtliche Bekanntmachungen	500	500	
6850000		Reisekosten	150	50	273
6880000		Aufw. Für Fort- und Weiterbildung	500	500	270
6910230		Mitgliedsbeitrag Gefahrgutüberwachung			
6993000		übrige sonstige betriebliche Aufwendungen			26
7354910		Zinsdienstumlage			
19		Summe der ordentlichen Aufwendungen (Pos. 11 - 18)	152.450	145.750	187.580
20		Verwaltungsergebnis (Pos. 10 ./ Ps. 19)	152.450	145.750	187.580
24		Ordentliches Ergebnis (Pos. 20 + Pos. 23)	152.450	145.750	187.580
28		Jahresergebnis vor Intern.LLeistungsbez.	152.450	145.750	187.580
29		Erträge der Internen Leistungsbeziehungen	-31.000	-30.000	-33.000
31		Saldo der Internen Leistungsbeziehungen	-31.000	-30.000	-33.000
32		Jahresergebnis nach internen Leistungsbeziehungen	121.450	115.750	154.580

Haushaltsplan 2024

Teilfinanzhaushalt Kostenstelle 111.3010 Personalwesen

Stadt Rauschenberg

Produktbereich	01	Innere Verwaltung
Produktgruppe	111	Verwaltungssteuerung und -service
Produkt	111.30	Personalwesen
Kostenstelle	111.3010	Personalwesen

		Haushaltsansatz				Investitions- und Investitionsförderungsmaßnahmen	
Nr.	Bezeichnung	2024	Verpflichtungs-ermächtigungen	2023	Ergebnis des Jahresabschlusses 2022	Gesamt-auszahlungsbedarf	davon bisher bereitgestellt
	Einzahlungen aus Investitionstätigkeit						
20	+ Einz. aus Investitionszuweis. und -zuschüssen sowie aus Investitionsbeiträgen						
21	+ Einz. aus Abgängen von Vermögensgegenständen des Sachanlagevermögens und des immateriellen Anlagevermögens						
22	+ Einz. aus Abgängen von Vermögensgegenständen des Finanzanlagevermögens						
	Einzahlungen aus Finanzierungstätigkeit						
31	+ Einz. aus der Aufnahme v. Krediten und wirtschaftlich vergleichbaren Vorgängen für Investitionen						
	Summe						
	Auszahlungen aus Investitionstätigkeit						
24	- Ausz. für den Erwerb von Grundstücken und Gebäuden						
25	- Ausz. für Baumaßnahmen						
26	- Ausz. für Investitionen in das sonstige Sachanlagevermögen und immaterielle Anlagevermögen davon: Ausz. aus gewährten Investitionszuweisungen und -zuschüssen						
27	- Ausz. für Investitionen in das Finanzanlagevermögen						
	Auszahlungen aus Finanzierungstätigkeit						
32	- Ausz. für die Tilgung von Krediten und wirtschaftlich vergleichbaren Vorgängen für Investitionen						
	Summe						
	Saldo (Einzahlungen ./ Auszahlungen)						

Haushaltsplan 2024

Teilergebnishaushalt Kostenstelle 111.4010 Grundstücks- und Gebäudemanagement

Stadt Rauschenberg

Produktbereich	01	Innere Verwaltung
Produktgruppe	111	Verwaltungssteuerung und -service
Produkt	111.40	Grundstücks- und Gebäudemanagement
Kostenstelle	111.4010	Grundstücks- und Gebäudemanagement

			Haushaltsansatz		
Nr.	Konten	Bezeichnung	2024	2023	Ergebnis des Jahresabschlusses 2022
Ordentliche Erträge					
01	50	Privatrechtliche Leistungsentgelte	-215.000	-172.500	-274.284
02	51	Öffentlich-rechtliche Leistungsentgelte			
03	548-549	Kostensersatzleistungen und -erstattungen			
04	52	Bestandsveränderungen und aktivierte Eigenleistungen			
05	55	Steuern und steuerähnliche Erträge einschl. Erträge aus gesetzlichen Umlagen			
06	547	Erträge aus Transferleistungen			
07	540-543	Erträge aus Zuweisungen und Zuschüssen für lfd. Zwecke und allgemeine Umlagen			
08	546	Erträge aus der Auflösung von Sonderposten aus Investitionszuweisungen, -zuschüssen und Investitionsbeiträgen	-3.108 -19.208	-3.109 -28.409	-3.107 -163.641
09	53	Sonstige ordentliche Erträge	-6.500	-6.000	-11.832
10		Summe der ordentlichen Erträge (Nr. 1 bis 9)	-224.608	-181.609	-289.223
Ordentliche Aufwendungen					
11	62, 63, 640-643, 647-649, 65	Personalaufwendungen	64.600	84.100	77.417
12	644-646	Versorgungsaufwendungen			
13	60, 61, 67-69	Aufwendungen für Sach- und Dienstleistungen	20.770	30.770	29.733
14	66	Abschreibungen	30.144	25.852	25.577
15	71	Aufwendungen für Zuweisungen und Zuschüsse sowie besondere Finanzaufwendungen			
16	73	Steueraufwendungen einschl. Aufwendungen aus gesetzlichen Umlageverpflichtungen			
17	72	Transferaufwendungen			
18	70, 74, 76	Sonstige ordentliche Aufwendungen	3.700	3.700	3.832
19		Summe der ordentlichen Aufwendungen (Nr. 11 bis 18)	119.214	144.422	136.559
20		Verwaltungsergebnis (Nr. 10 ./ Nr. 19)	-105.394	-37.187	-152.664
21	56, 57	Finanzerträge			
22	77	Finanzaufwendungen			
23		Finanzergebnis (Nr. 21 bis Nr. 22)			
24		Ordentliches Ergebnis (Verwaltungsergebnis und Finanzergebnis Nr. 20 und Nr. 23)	-105.394	-37.187	-152.664
25	59	Außerordentliche Erträge			-192.311
26	79	Außerordentliche Aufwendungen			654
27		Außerordentliches Ergebnis (Nr. 25 ./ Nr. 26)			-191.657
28		Jahresergebnis vor Internen Leistungsbeziehungen	-105.394	-37.187	-344.321
		(ordentliches Ergebnis und außerordentliches Ergebnis Nr. 24 und Nr. 27)	-19.208	-28.409	-163.641
29		Erlöse der internen Leistungsbeziehungen	-25.500	-31.000	-34.000
30		Kosten der internen Leistungsbeziehungen	9.400	5.700	10.100
31		Ergebnis der Internen Leistungsbeziehungen	-16.100	-25.300	-23.900
32		Jahresergebnis nach Internen Leistungsbeziehungen	-121.494	-62.487	-368.221

Haushaltsplan 2024

**Teilergebnisplan
Kostenstelle 111.4010 Grundstücks- und Gebäudemanagement**

Stadt Rauschenberg

Produktbereich	01	Innere Verwaltung
Produktgruppe	111	Verwaltungssteuerung und -service
Produkt	111.40	Grundstücks- und Gebäudemanagement
Kostenstelle	111.4010	Grundstücks- und Gebäudemanagement

			Haushaltsansatz		
Nr.	Konten	Bezeichnung	2024	2023	Ergebnis des Jahresabschlusses 2022
01		Privatrechtliche Leistungsentgelte	-215.000	-172.500	-274.284
5003000		Mieteinnahmen	-19.000	-10.000	-11.622
5004100		Pachteinnahmen	-16.000	-12.500	-13.826
5004200		Nutzungsentgelt Windkraftanlage	-180.000	-150.000	-248.836
5422100		Zuweisungen kommunaler Entwicklungsfond			
08		Ertr.a.Aufl.v.Sonderp.a.Inv.zuw.-zusch.u.-Beitr.	-3.108	-3.109	-3.107
5460100		Erträge Auflös SOPO Invest vom öffentl Bereich	-3.057	-3.058	-3.056
5461000		Erträge Auflös SOPO Invest nicht öffentl Bereich	-51	-51	-51
09		Sonstige ordentliche Erträge	-6.500	-6.000	-11.832
5300100		Nebenerlöse aus Vermietung und Verpachtung	-6.500	-6.000	-9.292
5399000		andere sonstige betriebliche Erträge			-1.783
5399040		verschiedene Kostenerstattungen			-757
10		Summe der ordentlichen Erträge (Pos. 1 - 9)	-224.608	-181.609	-289.223
11		Personalaufwendungen	64.600	84.100	77.417
6201000		Entg. für geleist. Arbeitszeit (einschl. Zulagen)	20.400	43.200	44.427
6201030		Entg. sonst. Beschäftigte (Aushilfen)	28.500	21.500	15.455
6401000		AG-Anteil zur Sozialvers. Entgeltbereich	5.500	9.200	9.510
6401100		AG-Anteil zur Sozialvers. sonst. Beschäftigte	7.700	6.500	4.583
6470000		Zukunftsicherung/Zusatzversorg. Entgeltbereich	1.200	2.800	2.748
6470100		Zusatzversorgung sonst. Beschäftigte (Aushilfen)	1.300	900	695
13		Aufwendungen für Sach- und Dienstleistungen	20.770	30.770	29.733
6051000		Strom	2.000	2.000	4.165
6053000		Nahwärme	3.500	3.500	2.530
6056000		Wasser	800	800	2.503
6057000		Abwasser	2.500	2.500	3.316
6058000		Müll	800	800	1.632
6061000		Materialaufw. für Gebäude u. Außenanlagen			671
6063000		Materialaufw. für Einrichtungen und Ausstattungen	1.000	2.000	1.096
6161000		Instandh. Gebäude, Außenanl. (Bauunterhaltung)	1.000	10.000	1.694
6163000		Instandh. von Einrichtungen und Ausstattungen	1.000	1.000	4.560
6166000		Wartungskosten			269
6701000		Mieten, Pachten, Erbbauzinsen	2.100	2.100	1.376
6730000		Gebühren	200	200	203
6771000		Aufw. für Sachverst., Rechtsanwälte u. Gerichtskosten			65
6900100		Beiträge f. Gebäudebezogene Versicherungen	5.500	5.500	5.288
6910230		Mitgliedsbeitrag Gefahrgutüberwachung			
6993000		übrige sonstige betriebliche Aufwendungen	370	370	365
14		Abschreibungen	30.144	25.852	25.577
6615000		Abschr. aktivierte Investzuw.,-zuschüsse u. -beitr	3.350	3.351	3.350
6620000		Abschr. Gebäude u. -einr. , SachAnlag., InfrStrktV	26.794	22.502	22.227
7354910		Zinsdienstumlage			
18		Sonstige ordentliche Aufwendungen	3.700	3.700	3.832
7020000		Grundsteuer	3.700	3.700	3.832
19		Summe der ordentlichen Aufwendungen (Pos. 11 - 18)	119.214	144.422	136.559

Haushaltsplan 2024

**Teilergebnisplan
Kostenstelle 111.4010 Grundstücks- und Gebäudemanagement**

Stadt Rauschenberg

		Haushaltsansatz			
Nr.	Konten	Bezeichnung	2024	2023	Ergebnis des Jahresabschlusses 2022
20		Verwaltungsergebnis (Pos. 10 ./ Ps. 19)	-105.394	-37.187	-152.664
24		Ordentliches Ergebnis (Pos. 20 + Pos. 23)	-105.394	-37.187	-152.664
25		Außerordentliche Erträge			-192.311
5910000		Ertr. aus der Veräuß.von Grundst.,Gebäud.u.Anlagen			-192.311
26		Außerordentliche Aufwendungen			654
7970000		periodenfremde Aufwendungen			654
27		Außerordentliches Ergebnis (Pos. 25 ./ Pos. 26)			-191.657
28		Jahresergebnis vor Intern.LLeistungsbez.	-105.394	-37.187	-344.321
29		Erträge der Internen Leistungsbeziehungen	-25.500	-31.000	-34.000
30		Aufwendungen der Internen Leistungsbeziehungen	9.400	5.700	10.100
31		Saldo der Internen Leistungsbeziehungen	-16.100	-25.300	-23.900
32		Jahresergebnis nach Internen Leistungsbeziehungen	-121.494	-62.487	-368.221

Haushaltsplan 2024

Teilfinanzhaushalt Kostenstelle 111.4010 Grundstücks- und Gebäudemanagement

Stadt Rauschenberg

Produktbereich	01	Innere Verwaltung
Produktgruppe	111	Verwaltungssteuerung und -service
Produkt	111.40	Grundstücks- und Gebäudemanagement
Kostenstelle	111.4010	Grundstücks- und Gebäudemanagement

		Haushaltsansatz			Investitions- und Investitionsförderungsmaßnahmen		
Nr.	Bezeichnung	2024	Verpflichtungsermächtigungen	2023	Ergebnis des Jahresabschlusses 2022	Gesamtauszahlungsbedarf	davon bisher bereitgestellt
	Einzahlungen aus Investitionstätigkeit						
20	+ Einz. aus Investitionszuweis. und -zuschüssen sowie aus Investitionsbeiträgen	200.000		80.000			
21	+ Einz. aus Abgängen von Vermögensgegenständen des Sachanlagevermögens und des immateriellen Anlagevermögens	300.000		135.000	249.075		
22	+ Einz. aus Abgängen von Vermögensgegenständen des Finanzanlagevermögens	42.000					
	Einzahlungen aus Finanzierungstätigkeit						
31	+ Einz. aus der Aufnahme v. Krediten und wirtschaftlich vergleichbaren Vorgängen für Investitionen						
	Summe	<u>542.000</u>		<u>215.000</u>	<u>249.075</u>		
	Auszahlungen aus Investitionstätigkeit						
24	- Ausz. für den Erwerb von Grundstücken und Gebäuden	-400.000		-300.000	-75.154	-1.834.000	-1.684.000
25	- Ausz. für Baumaßnahmen (Verpflichtungsermächtigungen)			-120.000	-149.280	-1.012.500 (-551.000)	-1.012.500
26	- Ausz. für Investitionen in das sonstige Sachanlagevermögen und immaterielle Anlagevermögen	-14.000		-5.000		-21.200	-21.200
	davon: Ausz. aus gewährten Investitionszuweisungen und -zuschüssen					-2.200	-2.200
27	- Ausz. für Investitionen in das Finanzanlagevermögen			-12.000	-14.400	-156.000	-156.000
	Auszahlungen aus Finanzierungstätigkeit						
32	- Ausz. für die Tilgung von Krediten und wirtschaftlich vergleichbaren Vorgängen für Investitionen						
	Summe	<u>-414.000</u>		<u>-437.000</u>	<u>-238.834</u>	<u>-3.023.700</u>	<u>-2.873.700</u>
	(Verpflichtungsermächtigungen)					<u>(-551.000)</u>	
	Saldo (Einzahlungen ./ Auszahlungen)	<u>128.000</u>		<u>-222.000</u>	<u>10.241</u>	<u>-3.023.700</u>	<u>-2.873.700</u>
	(Verpflichtungsermächtigungen)					<u>(-551.000)</u>	

Haushaltsplan 2024

Investitionen Kostenstelle 111.4010 Grundstücks- und Gebäudemanagement

Stadt Rauschenberg

Produktbereich 01 Innere Verwaltung
Produktgruppe 111 Verwaltungssteuerung und -service
Produkt 111.40 Grundstücks- und Gebäudemanagement
Kostenstelle 111.4010 Grundstücks- und Gebäudemanagement

Nr. Bezeichnung	Ansatz 2024	Verpflichtungs- - Ermächtigungen	Ansatz 2023	Jahres- ergebnis 2022	Finanzplan 2025	Finanzplan 2026 2027	Bish. bereitgest. Ges. Ein- Ausz.
111-019 Veräußerung von Grundvermögen	300.000	0	135.000	385	300.000	100.000 100.000	1.690.000 124.921
111-03 Erwerb von Grundvermögen	-200.000	0	-300.000	-18.774	-50.000	-50.000 -50.000	-1.484.000 -690.303
111-12 Erschließung Baugebiet Albshausen	0	0	0	-112.280	0	0 0	-190.000 -236.199
111-22 Anteile Nahwärmegenossenschaft	42.000	0	-12.000	-14.400	0	0 0	-114.000 -144.000
111-23 Grundstückskauf Flurbereinigung	-200.000	0	0	0	0	0 0	-200.000 0
111-231 Erstattung Grundstückskauf Flurbereinigung	200.000	0	0	0	0	0 0	200.000 0
111-32 Erschließung Baugebiet Ernsthausen	0	0	0	-34.429	0	0 0	-200.000 -144.371
111-53 Dacherneuerung Museum Schwabendorf	0	0	0	0	0	0 0	-25.000 0
111-531 Zusch. Dachern. Museum SD	0	0	0	0	0	0 0	25.000 0
111-54 Erschließung Gewerbegebiet Rauschenberg	0	0	0	-2.570	0	0 0	-210.000 -23.180
111-55 Umbau Sparkassengebäude	0	0	-120.000	0	0	0 0	-120.000 0
111-550 Umbau Sparkassengebäude - Zuschuss	0	0	80.000	0	0	0 0	80.000 0
111-60 Rasenmäher StT Schwabendorf	-10.000	0	0	0	0	0 0	-10.000 0
111-GWGL Geringfügige Wirtschaftsgüter sonst Liegenschaften	-4.000	0	-5.000	0	0	0 0	-9.000 -650
541-10 Straßenbau "Am Schwitzenberg"	0	0	0	0	0	0 0	0 -3.094

Haushaltsplan 2024

Teilergebnishaushalt Kostenstelle 111.5010 Bauhof

Stadt Rauschenberg

Produktbereich	01	Innere Verwaltung
Produktgruppe	111	Verwaltungssteuerung und -service
Produkt	111.50	Bauhof
Kostenstelle	111.5010	Bauhof

			Haushaltsansatz		Ergebnis des Jahresabschlusses 2022
Nr.	Konten	Bezeichnung	2024	2023	
Ordentliche Erträge					
01	50	Privatrechtliche Leistungsentgelte	-100	-50	
02	51	Öffentlich-rechtliche Leistungsentgelte			
03	548-549	Kostensersatzleistungen und -erstattungen			
04	52	Bestandsveränderungen und aktivierte Eigenleistungen			
05	55	Steuern und steuerähnliche Erträge einschl. Erträge aus gesetzlichen Umlagen			
06	547	Erträge aus Transferleistungen			
07	540-543	Erträge aus Zuweisungen und Zuschüssen für lfd. Zwecke und allgemeine Umlagen			
08	546	Erträge aus der Auflösung von Sonderposten aus Investitionszuweisungen, -zuschüssen und Investitionsbeiträgen	-23.407	-23.408	-23.636
			-306.407	-293.408	-242.584
09	53	Sonstige ordentliche Erträge	-1.400	-900	-1.777
10		Summe der ordentlichen Erträge (Nr. 1 bis 9)	-24.907	-24.358	-25.413
Ordentliche Aufwendungen					
11	62, 63, 640-643, 647-649, 65	Personalaufwendungen	552.880	509.300	491.965
12	644-646	Versorgungsaufwendungen			
13	60, 61, 67-69	Aufwendungen für Sach- und Dienstleistungen	153.400	164.830	147.094
14	66	Abschreibungen	67.551	72.181	77.052
15	71	Aufwendungen für Zuweisungen und Zuschüsse sowie besondere Finanzaufwendungen			
16	73	Steueraufwendungen einschl. Aufwendungen aus gesetzlichen Umlageverpflichtungen			
17	72	Transferaufwendungen			
18	70, 74, 76	Sonstige ordentliche Aufwendungen	1.800	1.800	1.701
19		Summe der ordentlichen Aufwendungen (Nr. 11 bis 18)	775.631	748.111	717.813
20		Verwaltungsergebnis (Nr. 10 ./ Nr. 19)	750.724	723.753	692.400
21	56, 57	Finanzerträge			
22	77	Finanzaufwendungen			
23		Finanzergebnis (Nr. 21 bis Nr. 22)			
24		Ordentliches Ergebnis (Verwaltungsergebnis und Finanzergebnis Nr. 20 und Nr. 23)	750.724	723.753	692.400
25	59	Außerordentliche Erträge			
26	79	Außerordentliche Aufwendungen			971
27		Außerordentliches Ergebnis (Nr. 25 ./ Nr. 26)			971
28		Jahresergebnis vor Internen Leistungsbeziehungen	750.724	723.753	693.371
		(ordentliches Ergebnis und außerordentliches Ergebnis Nr. 24 und Nr. 27)	-306.407	-293.408	-242.584
29		Erlöse der internen Leistungsbeziehungen	-283.000	-270.000	-235.000
30		Kosten der internen Leistungsbeziehungen			3.000
31		Ergebnis der Internen Leistungsbeziehungen	-283.000	-270.000	-232.000
32		Jahresergebnis nach Internen Leistungsbeziehungen	467.724	453.753	461.371

Haushaltsplan 2024

Teilergebnisplan Kostenstelle 111.5010 Bauhof

Stadt Rauschenberg

Produktbereich	01	Innere Verwaltung
Produktgruppe	111	Verwaltungssteuerung und -service
Produkt	111.50	Bauhof
Kostenstelle	111.5010	Bauhof

		Haushaltsansatz			
Nr.	Konten	Bezeichnung	2024	2023	Ergebnis des Jahresabschlusses 2022
01		Privatrechtliche Leistungsentgelte	-100	-50	
5090000		sonstige Umsatzerlöse	-100	-50	
5422100		Zuweisungen kommunaler Entwicklungsfond			
08		Ertr.a.Aufl.v.Sonderp.a.Inv.zuw.-zusch.u.-Beitr.	-23.407	-23.408	-23.636
5460100		Erträge Auflös SOPO Invest vom öffentl Bereich	-9.019	-9.019	-9.018
5462000		Erträge Auflösung von SOPO Investitionsbeiträgen	-14.389	-14.388	-14.618
09		Sonstige ordentliche Erträge	-1.400	-900	-1.777
5399000		andere sonstige betriebliche Erträge	-700	-500	-255
5399020		Kostenerstattungen Bauhof	-500	-200	-1.142
5399040		verschiedene Kostenerstattungen	-200	-200	-380
10		Summe der ordentlichen Erträge (Pos. 1 - 9)	-24.907	-24.358	-25.413
11		Personalaufwendungen	552.880	509.300	491.965
6201000		Entg. für geleist. Arbeitszeit (einschl. Zulagen)	413.800	400.000	383.743
6201030		Entg. sonst. Beschäftigte (Aushilfen)			267
6401000		AG-Anteil zur Sozialvers. Entgeltbereich	111.730	83.000	82.260
6470000		Zukunftsicherung/Zusatzversorg. Entgeltbereich	24.850	23.800	23.039
6504000		Aufw. Betriebsarzt, Arbeitssicherheit	2.500	2.500	2.657
13		Aufwendungen für Sach- und Dienstleistungen	153.400	164.830	147.094
6010100		Aufwendungen f. Büromaterial	100	100	
6051000		Strom	2.800	3.500	2.137
6053000		Nahwärme	8.300	8.300	4.131
6055000		Treibstoffe	23.000	23.000	26.267
6056000		Wasser	200	200	217
6057000		Abwasser	1.500	1.500	1.431
6058000		Müll	800		
6061000		Materialaufw. für Gebäude u. Außenanlagen			2.004
6063000		Materialaufw. für Einrichtungen und Ausstattungen	5.000	5.000	23.611
6065000		Materialaufw. für Straßen, Wege, Plätze u.ä.			6.391
6069000		sonstiger Aufw. für Reparatur u. Instandhaltung	3.000	1.000	2.513
6069010		Aufwendungen f. Maschinen u. Geräte	3.000	3.000	4.064
6070000		Aufw. für Berufskleidung, Arbeitsschutzmittel	6.500	6.500	5.346
6081000		Reinigungsmaterial			37
6089000		übriger sonstiger Materialaufwand			1.489
6163000		Instandh. von Einrichtungen und Ausstattungen	2.000	4.000	2.928
6164000		Instandhaltung von Fahrzeugen	15.000	25.000	9.531
6171110		Aufwendungen EDV	1.000	1.000	2.012
6710000		Leasing	63.000	63.000	37.558
6730000		Gebühren	700	700	269
6750000		Bankspesen / Kosten d. Geldverkehrs u.d. Kapitalbe		30	
6810000		Aufw. für Zeitungen u Fachlit. d. Verw. u ähnl. Ei			116
6832000		Telefonkosten	1.200	1.200	958
6880000		Aufw. Für Fort- und Weiterbildung	500	500	1.110
6900100		Beiträge f. Gebäudebezogene Versicherungen	3.700	3.700	3.204
6901000		Kfz-Versicherungsbeiträge	9.000	9.000	7.675

Haushaltsplan 2024

Teilergebnisplan
Kostenstelle 111.5010 Bauhof

Stadt Rauschenberg

		Haushaltsansatz			
Nr.	Konten	Bezeichnung	2024	2023	Ergebnis des Jahresabschlusses 2022
6909000		Beiträge für sonstige Versicherungen	3.000	4.500	1.992
6910300		weitere Mitgliedsbeiträge	100	100	75
6910230		Mitgliedsbeitrag Gefahrgutüberwachung			
6993000		übrige sonstige betriebliche Aufwendungen			26
14		Abschreibungen	67.551	72.181	77.052
6620000		Abschr. Gebäude u. -einr. , SachAnlag., InfrStrktV	60.465	63.430	64.500
6630000		Abschr. auf techn. Anlagen u. Maschinen	950	757	2.220
6642000		Abschr. auf Betriebsausstattung	6.135	5.495	4.452
6643000		Abschr. auf Fuhrpark		2.500	5.880
7354910		Zinsdienstumlage			
18		Sonstige ordentliche Aufwendungen	1.800	1.800	1.701
7030000		Kfz-Steuer	1.800	1.800	1.701
19		Summe der ordentlichen Aufwendungen (Pos. 11 - 18)	775.631	748.111	717.812
20		Verwaltungsergebnis (Pos. 10 ./ Ps. 19)	750.724	723.753	692.399
24		Ordentliches Ergebnis (Pos. 20 + Pos. 23)	750.724	723.753	692.399
26		Außerordentliche Aufwendungen			971
7911000		außerplanmäß. Abschr. auf Sachanlagen			372
7970000		periodenfremde Aufwendungen			599
27		Außerordentliches Ergebnis (Pos. 25 ./ Pos. 26)			971
28		Jahresergebnis vor Intern.LLeistungsbez.	750.724	723.753	693.370
29		Erträge der Internen Leistungsbeziehungen	-283.000	-270.000	-235.000
30		Aufwendungen der Internen Leistungsbeziehungen			3.000
31		Saldo der Internen Leistungsbeziehungen	-283.000	-270.000	-232.000
32		Jahresergebnis nach Internen Leistungsbeziehungen	467.724	453.753	461.370

Haushaltsplan 2024

Teilfinanzhaushalt Kostenstelle 111.5010 Bauhof

Stadt Rauschenberg

Produktbereich	01	Innere Verwaltung
Produktgruppe	111	Verwaltungssteuerung und -service
Produkt	111.50	Bauhof
Kostenstelle	111.5010	Bauhof

		Haushaltsansatz				Investitions- und Investitionsförderungsmaßnahmen	
Nr.	Bezeichnung	2024	Verpflichtungs-ermächtigungen	2023	Ergebnis des Jahresabschlusses 2022	Gesamt-auszahlungsbedarf	davon bisher bereitgestellt
	Einzahlungen aus Investitionstätigkeit						
20	+ Einz. aus Investitionszuweis. und -zuschüssen sowie aus Investitionsbeiträgen						
21	+ Einz. aus Abgängen von Vermögensgegenständen des Sachanlagevermögens und des immateriellen Anlagevermögens						
22	+ Einz. aus Abgängen von Vermögensgegenständen des Finanzanlagevermögens						
	Einzahlungen aus Finanzierungstätigkeit						
31	+ Einz. aus der Aufnahme v. Krediten und wirtschaftlich vergleichbaren Vorgängen für Investitionen						
	Summe						
	Auszahlungen aus Investitionstätigkeit						
24	- Ausz. für den Erwerb von Grundstücken und Gebäuden						
25	- Ausz. für Baumaßnahmen			-30.000	-14.131	-1.607.000	-107.000
26	- Ausz. für Investitionen in das sonstige Sachanlagevermögen und immaterielle Anlagevermögen davon: Ausz. aus gewährten Investitionszuweisungen und -zuschüssen	-7.000		-7.000	-5.203	-158.914	-158.914
27	- Ausz. für Investitionen in das Finanzanlagevermögen						
	Auszahlungen aus Finanzierungstätigkeit						
32	- Ausz. für die Tilgung von Krediten und wirtschaftlich vergleichbaren Vorgängen für Investitionen						
	Summe	-7.000		-37.000	-19.334	-1.765.914	-265.914
	Saldo (Einzahlungen ./ Auszahlungen)	-7.000		-37.000	-19.334	-1.765.914	-265.914

Haushaltsplan 2024

Investitionen Kostenstelle 111.5010 Bauhof

Stadt Rauschenberg

Produktbereich 01 Innere Verwaltung
Produktgruppe 111 Verwaltungssteuerung und -service
Produkt 111.50 Bauhof
Kostenstelle 111.5010 Bauhof

Nr. Bezeichnung	Ansatz 2024	Verpflichtungs- - Ermächtigungen	Ansatz 2023	Jahres- ergebnis 2022	Finanzplan 2025	Finanzplan 2026 2027	Bish. bereitgest. Ges. Ein- Ausz.
111-10 Bauhof Rauschenberg	0	0	-30.000	-19.335	0	0 -1.500.000	-87.000 -59.410
111-18 Anschaffung Fahrzeugzubehör	0	0	0	0	0	0 0	0 -1.964
111-80 Schlepper Bauhof	0	0	0	0	0	0 0	-20.000 -13.737
111-GWGB Geringwertige Wirtschaftsgüter Bauhof	-7.000	0	-7.000	0	0	0 0	-14.000 -2.383

Haushaltsplan 2024

Teilergebnishaushalt Kostenstelle 111.6010 Finanzdienstleistungen, Stadtkasse

Stadt Rauschenberg

Produktbereich	01	Innere Verwaltung
Produktgruppe	111	Verwaltungssteuerung und -service
Produkt	111.60	Finanzen
Kostenstelle	111.6010	Finanzdienstleistungen, Stadtkasse

		Haushaltsansatz			
Nr.	Konten	Bezeichnung	2024	2023	Ergebnis des Jahresabschlusses 2022
		Ordentliche Erträge			
01	50	Privatrechtliche Leistungsentgelte			
02	51	Öffentlich-rechtliche Leistungsentgelte			
03	548-549	Kostensersatzleistungen und -erstattungen			
04	52	Bestandsveränderungen und aktivierte Eigenleistungen			
05	55	Steuern und steuerähnliche Erträge einschl. Erträge aus gesetzlichen Umlagen			
06	547	Erträge aus Transferleistungen			
07	540-543	Erträge aus Zuweisungen und Zuschüssen für lfd. Zwecke und allgemeine Umlagen			
08	546	Erträge aus der Auflösung von Sonderposten aus Investitionszuweisungen, -zuschüssen und Investitionsbeiträgen	-14.800	-12.200	-20.572
09	53	Sonstige ordentliche Erträge			
10		Summe der ordentlichen Erträge (Nr. 1 bis 9)			
		Ordentliche Aufwendungen			
11	62, 63, 640-643, 647-649, 65	Personalaufwendungen	75.180	59.100	70.057
12	644-646	Versorgungsaufwendungen			
13	60, 61, 67-69	Aufwendungen für Sach- und Dienstleistungen	26.880	26.880	25.050
14	66	Abschreibungen			
15	71	Aufwendungen für Zuweisungen und Zuschüsse sowie besondere Finanzaufwendungen			
16	73	Steueraufwendungen einschl. Aufwendungen aus gesetzlichen Umlageverpflichtungen			
17	72	Transferaufwendungen			
18	70, 74, 76	Sonstige ordentliche Aufwendungen			
19		Summe der ordentlichen Aufwendungen (Nr. 11 bis 18)	102.060	85.980	95.107
20		Verwaltungsergebnis (Nr. 10 ./ Nr. 19)	102.060	85.980	95.107
21	56, 57	Finanzerträge	-18.100	-11.100	-14.545
22	77	Finanzaufwendungen			
23		Finanzergebnis (Nr. 21 bis Nr. 22)	-18.100	-11.100	-14.545
24		Ordentliches Ergebnis (Verwaltungsergebnis und Finanzergebnis Nr. 20 und Nr. 23)	83.960	74.880	80.562
25	59	Außerordentliche Erträge			139
26	79	Außerordentliche Aufwendungen			
27		Außerordentliches Ergebnis (Nr. 25 ./ Nr. 26)			139
28		Jahresergebnis vor Internen Leistungsbeziehungen	83.960	74.880	80.701
		(ordentliches Ergebnis und außerordentliches Ergebnis Nr. 24 und Nr. 27)	-14.800	-12.200	-20.572
29		Erlöse der internen Leistungsbeziehungen	-29.500	-24.500	-24.000
30		Kosten der internen Leistungsbeziehungen	14.700	12.300	16.000
31		Ergebnis der Internen Leistungsbeziehungen	-14.800	-12.200	-8.000
32		Jahresergebnis nach Internen Leistungsbeziehungen	69.160	62.680	72.701

Haushaltsplan 2024

Teilergebnisplan Kostenstelle 111.6010 Finanzdienstleistungen, Stadtkasse

Stadt Rauschenberg

Produktbereich 01 Innere Verwaltung
Produktgruppe 111 Verwaltungssteuerung und -service
Produkt 111.60 Finanzen
Kostenstelle 111.6010 Finanzdienstleistungen, Stadtkasse

		Haushaltsansatz			
Nr.	Konten	Bezeichnung	2024	2023	Ergebnis des Jahresabschlusses 2022
5422100		Zuweisungen kommunaler Entwicklungsfond			
11		Personalaufwendungen	75.180	59.100	70.057
6201000		Entg. für geleist. Arbeitszeit (einschl. Zulagen)	56.000	46.500	55.132
6401000		AG-Anteil zur Sozialvers. Entgeltbereich	15.800	9.800	11.693
6470000		Zukunftsicherung/Zusatzversorg. Entgeltbereich	3.380	2.800	3.233
13		Aufwendungen für Sach- und Dienstleistungen	26.880	26.880	25.050
6139030		Kosten Kreisvollziehungsdienst	2.000	2.000	2.490
6171400		Softwarepflegekosten Finanzprogramm	1.850	1.850	1.840
6171410		Produktionskosten Finanzprogramm	22.500	22.500	20.308
6750000		Bankspesen / Kosten d. Geldverkehrs u.d. Kapitalbe	30	30	38
6880000		Aufw. Für Fort- und Weiterbildung	500	500	375
6910230		Mitgliedsbeitrag Gefahrgutüberwachung			
7354910		Zinsdienstumlage			
19		Summe der ordentlichen Aufwendungen (Pos. 11 - 18)	102.060	85.980	95.107
20		Verwaltungsergebnis (Pos. 10 ./ Ps. 19)	102.060	85.980	95.107
21		Finanzerträge	-18.100	-11.100	-14.545
5761000		Säumniszuschläge	-11.000	-7.000	-8.931
5762000		Mahngebühren öff.-rechtl.	-4.000	-4.000	-2.544
5790900		Übrige sonstige Zinsen und ähnl. Erträge	-3.100	-100	-3.070
23		Finanzergebnis (Pos. 21 - Pos. 22)	-18.100	-11.100	-14.545
24		Ordentliches Ergebnis (Pos. 20 + Pos. 23)	83.960	74.880	80.562
25		Außerordentliche Erträge			139
5989000		sonstige periodenfremde Erträge			156
5990900		sonstige außerordentliche Erträge			-10
27		Außerordentliches Ergebnis (Pos. 25 ./ Pos. 26)			139
28		Jahresergebnis vor Intern.LLeistungsbez.	83.960	74.880	80.701
29		Erträge der Internen Leistungsbeziehungen	-29.500	-24.500	-24.000
30		Aufwendungen der Internen Leistungsbeziehungen	14.700	12.300	16.000
31		Saldo der Internen Leistungsbeziehungen	-14.800	-12.200	-8.000
32		Jahresergebnis nach Internen Leistungsbeziehungen	69.160	62.680	72.701

Haushaltsplan 2024

Teilfinanzhaushalt Kostenstelle 111.6010 Finanzdienstleistungen, Stadtkasse

Stadt Rauschenberg

Produktbereich	01	Innere Verwaltung
Produktgruppe	111	Verwaltungssteuerung und -service
Produkt	111.60	Finanzen
Kostenstelle	111.6010	Finanzdienstleistungen, Stadtkasse

		Haushaltsansatz				Investitions- und Investitionsförderungsmaßnahmen	
Nr.	Bezeichnung	2024	Verpflichtungsermächtigungen	2023	Ergebnis des Jahresabschlusses 2022	Gesamtauszahlungsbedarf	davon bisher bereitgestellt
	Einzahlungen aus Investitionstätigkeit						
20	+ Einz. aus Investitionszuweis. und -zuschüssen sowie aus Investitionsbeiträgen						
21	+ Einz. aus Abgängen von Vermögensgegenständen des Sachanlagevermögens und des immateriellen Anlagevermögens						
22	+ Einz. aus Abgängen von Vermögensgegenständen des Finanzanlagevermögens						
	Einzahlungen aus Finanzierungstätigkeit						
31	+ Einz. aus der Aufnahme v. Krediten und wirtschaftlich vergleichbaren Vorgängen für Investitionen						
	Summe						
	Auszahlungen aus Investitionstätigkeit						
24	- Ausz. für den Erwerb von Grundstücken und Gebäuden						
25	- Ausz. für Baumaßnahmen						
26	- Ausz. für Investitionen in das sonstige Sachanlagevermögen und immaterielle Anlagevermögen davon: Ausz. aus gewährten Investitionszuweisungen und -zuschüssen						
27	- Ausz. für Investitionen in das Finanzanlagevermögen						
	Auszahlungen aus Finanzierungstätigkeit						
32	- Ausz. für die Tilgung von Krediten und wirtschaftlich vergleichbaren Vorgängen für Investitionen						
	Summe						
	Saldo (Einzahlungen ./ Auszahlungen)						

Haushaltsplan 2024

Investitionen Kostenstelle 111.6010 Finanzdienstleistungen, Stadtkasse

Stadt Rauschenberg

Produktbereich 01 Innere Verwaltung
Produktgruppe 111 Verwaltungssteuerung und -service
Produkt 111.60 Finanzen
Kostenstelle 111.6010 Finanzdienstleistungen, Stadtkasse

Nr. Bezeichnung	Ansatz 2024	Verpflichtungs- - Ermächtigungen	Ansatz 2023	Jahres- ergebnis 2022	Finanzplan 2025	Finanzplan 2026 2027	Bish. bereitgest. Ges. Ein- Ausz.
612-019 Kreditaufnahme	0	0	0	600.000	0	0 0	0 1.000.000
612-025 Tilgung Darlehen Kreditmarkt	0	0	0	-700.000	0	0 0	0 -1.550.000

Haushaltsplan 2024

Teilergebnishaushalt Produktbereich 02 Sicherheit und Ordnung

Stadt Rauschenberg

Produktbereich 02 Sicherheit und Ordnung

			Haushaltsansatz		
Nr.	Konten	Bezeichnung	2024	2023	Ergebnis des Jahresabschlusses 2022
Ordentliche Erträge					
01	50	Privatrechtliche Leistungsentgelte	-5.100	-5.020	-5.016
02	51	Öffentlich-rechtliche Leistungsentgelte	-396.200	-343.000	-429.650
03	548-549	Kostensersatzleistungen und -erstattungen			
04	52	Bestandsveränderungen und aktivierte Eigenleistungen			
05	55	Steuern und steuerähnliche Erträge einschl. Erträge aus gesetzlichen Umlagen			
06	547	Erträge aus Transferleistungen			
07	540-543	Erträge aus Zuweisungen und Zuschüssen für lfd. Zwecke und allgemeine Umlagen			
08	546	Erträge aus der Auflösung von Sonderposten aus Investitionszuweisungen, -zuschüssen und Investitionsbeiträgen	-25.990 -60.990	-22.668 -27.368	-23.403 50.748
09	53	Sonstige ordentliche Erträge	-4.900	-3.820	-4.502
10		Summe der ordentlichen Erträge (Nr. 1 bis 9)	-432.190	-374.508	-462.572
Ordentliche Aufwendungen					
11	62, 63, 640-643, 647-649, 65	Personalaufwendungen	299.990	205.750	109.317
12	644-646	Versorgungsaufwendungen			
13	60, 61, 67-69	Aufwendungen für Sach- und Dienstleistungen	303.760	314.645	338.268
14	66	Abschreibungen	108.860	110.960	102.116
15	71	Aufwendungen für Zuweisungen und Zuschüsse sowie besondere Finanzaufwendungen	4.000	1.000	38
16	73	Steueraufwendungen einschl. Aufwendungen aus gesetzlichen Umlageverpflichtungen			
17	72	Transferaufwendungen			
18	70, 74, 76	Sonstige ordentliche Aufwendungen	300	300	280
19		Summe der ordentlichen Aufwendungen (Nr. 11 bis 18)	716.910	632.655	550.019
20		Verwaltungsergebnis (Nr. 10 ./ Nr. 19)	284.720	258.147	87.447
21	56, 57	Finanzerträge			
22	77	Finanzaufwendungen			
23		Finanzergebnis (Nr. 21 bis Nr. 22)			
24		Ordentliches Ergebnis (Verwaltungsergebnis und Finanzergebnis Nr. 20 und Nr. 23)	284.720	258.147	87.447
25	59	Außerordentliche Erträge			
26	79	Außerordentliche Aufwendungen		2.500	1.400
27		Außerordentliches Ergebnis (Nr. 25 ./ Nr. 26)		2.500	1.400
28		Jahresergebnis vor Internen Leistungsbeziehungen	284.720	260.647	88.847
		(ordentliches Ergebnis und außerordentliches Ergebnis Nr. 24 und Nr. 27)	-60.990	-27.368	50.748
29		Erlöse der internen Leistungsbeziehungen	-81.300	-46.000	-29.000
30		Kosten der internen Leistungsbeziehungen	46.300	41.300	91.100
31		Ergebnis der Internen Leistungsbeziehungen	-35.000	-4.700	62.100
32		Jahresergebnis nach Internen Leistungsbeziehungen	249.720	255.947	150.947

Haushaltsplan 2024

Investitionen Produktbereich 02 Sicherheit und Ordnung

Stadt Rauschenberg

Produktbereich 02 Sicherheit und Ordnung

Nr. Bezeichnung	Ansatz 2024	Verpflichtungs- - Ermächtigungen	Ansatz 2023	Jahres- ergebnis 2022	Finanzplan 2025	Finanzplan 2026 2027	Bish. bereitgest. Ges. Ein- Ausz.
111-GWGR Geringwertige Wirtschaftsgüter Rathaus	0	0	0	0	0	0 0	0 -627
122-10 Geschwindigkeitsmessenlagen	0	0	0	0	0	0 0	0 -4.125
122-101 Zuschuss Geschwindigkeitsmessenlagen	0	0	0	0	0	0 0	0 2.125
126-10 Feuerwehrgerätehaus Albshausen	0	0	0	-376.285	0	0 0	-1.310.000 -1.210.254
126-109 Zuschuss FW-Gerätehaus Albshausen	0	0	0	0	0	0 0	280.000 266.740
126-24 Garage Feuerwehr Bracht	0	0	0	0	0	0 0	-25.000 0
126-30 Feuerwehrgerätehaus Ernsthausen - Umbau	-20.000	0	0	0	0	0 0	-20.000 0
126-43 TSF-W Feuerwehr Josbach	0	0	0	-5.046	0	0 0	-90.000 -86.638
126-44 Feuerlöschzisterne Josbach	0	0	0	-71.376	0	0 0	-50.000 -71.376
126-53 ELW Feuerwehr Rauschenberg	0	0	0	0	0	0 0	-180.000 -59.999
126-54 GW-L Feuerwehr Rauschenberg	0	0	0	0	0	0 0	-160.000 -75.418
126-55 Ausstattung GW-L Rauschenberg	0	0	0	0	0	0 0	-20.000 -59.136
126-60 Umkleidecontainer Feuerwehr Schwabendorf	0	0	-40.000	0	0	0 0	-40.000 -44.537
126-62 Feuerwehrgerätehaus Schwabendorf	-10.000	0	0	0	-1.200.000	0 0	-10.000 0
126-629 Zuschuss Feuerwehrgerätehaus Schwabendorf	0	0	0	0	200.000	0 0	0 0
126-70 Atemschutzgeräte	-51.000	0	0	0	0	0 0	-51.000 -13.080
126-75 Mastsirenen	0	0	0	-15.819	0	0 0	-45.000 -15.819
126-759 Mastsirenen - Zuschuss Bund	0	0	0	30.000	0	0 0	15.000 30.000
126-76 Feuerwehr - Abrollcontainer	-41.000	0	0	0	0	0 0	-41.000 0
<i>Erläuterungen:</i> Zuschuss an Landkreis							
126-GWGFW Geringwertige Wirtschaftsgüter Feuerwehr	-40.000	0	-7.000	0	0	0 0	-47.000 -9.490

Haushaltsplan 2024

Teilergebnishaushalt Kostenstelle 121.1010 Statistik und Wahlen

Stadt Rauschenberg

Produktbereich	02	Sicherheit und Ordnung
Produktgruppe	121	Statistiken und Wahlen
Produkt	121.10	Statistik und Wahlen
Kostenstelle	121.1010	Statistik und Wahlen

			Haushaltsansatz		
Nr.	Konten	Bezeichnung	2024	2023	Ergebnis des Jahresabschlusses 2022
		Ordentliche Erträge			
01	50	Privatrechtliche Leistungsentgelte			
02	51	Öffentlich-rechtliche Leistungsentgelte			
03	548-549	Kostensersatzleistungen und -erstattungen			
04	52	Bestandsveränderungen und aktivierte Eigenleistungen			
05	55	Steuern und steuerähnliche Erträge einschl. Erträge aus gesetzlichen Umlagen			
06	547	Erträge aus Transferleistungen			
07	540-543	Erträge aus Zuweisungen und Zuschüssen für lfd. Zwecke und allgemeine Umlagen			
08	546	Erträge aus der Auflösung von Sonderposten aus Investitionszuweisungen, -zuschüssen und Investitionsbeiträgen	20.900	14.200	10.865
09	53	Sonstige ordentliche Erträge	-2.000	-1.500	-2.279
10		Summe der ordentlichen Erträge (Nr. 1 bis 9)	-2.000	-1.500	-2.279
		Ordentliche Aufwendungen			
11	62, 63, 640-643, 647-649, 65	Personalaufwendungen			
12	644-646	Versorgungsaufwendungen			
13	60, 61, 67-69	Aufwendungen für Sach- und Dienstleistungen	19.200	11.150	6.267
14	66	Abschreibungen			
15	71	Aufwendungen für Zuweisungen und Zuschüsse sowie besondere Finanzaufwendungen			
16	73	Steueraufwendungen einschl. Aufwendungen aus gesetzlichen Umlageverpflichtungen			
17	72	Transferaufwendungen			
18	70, 74, 76	Sonstige ordentliche Aufwendungen			
19		Summe der ordentlichen Aufwendungen (Nr. 11 bis 18)	19.200	11.150	6.267
20		Verwaltungsergebnis (Nr. 10 ./ Nr. 19)	17.200	9.650	3.988
21	56, 57	Finanzerträge			
22	77	Finanzaufwendungen			
23		Finanzergebnis (Nr. 21 bis Nr. 22)			
24		Ordentliches Ergebnis (Verwaltungsergebnis und Finanzergebnis Nr. 20 und Nr. 23)	17.200	9.650	3.988
25	59	Außerordentliche Erträge			
26	79	Außerordentliche Aufwendungen			
27		Außerordentliches Ergebnis (Nr. 25 ./ Nr. 26)			
28		Jahresergebnis vor Internen Leistungsbeziehungen	17.200	9.650	3.988
		(ordentliches Ergebnis und außerordentliches Ergebnis Nr. 24 und Nr. 27)	20.900	14.200	10.865
29		Erlöse der internen Leistungsbeziehungen			
30		Kosten der internen Leistungsbeziehungen	20.900	14.200	9.000
31		Ergebnis der internen Leistungsbeziehungen	20.900	14.200	9.000
32		Jahresergebnis nach internen Leistungsbeziehungen	38.100	23.850	12.988

Haushaltsplan 2024

Teilergebnisplan Kostenstelle 121.1010 Statistik und Wahlen

Stadt Rauschenberg

Produktbereich	02	Sicherheit und Ordnung
Produktgruppe	121	Statistiken und Wahlen
Produkt	121.10	Statistik und Wahlen
Kostenstelle	121.1010	Statistik und Wahlen

		Haushaltsansatz			
Nr.	Konten	Bezeichnung	2024	2023	Ergebnis des Jahresabschlusses 2022
5422100		Zuweisungen kommunaler Entwicklungsfond			
09		Sonstige ordentliche Erträge	-2.000	-1.500	-2.279
5399041		Erstattung Wahlkosten	-2.000	-1.500	-2.279
10		Summe der ordentlichen Erträge (Pos. 1 - 9)	-2.000	-1.500	-2.279
13		Aufwendungen für Sach- und Dienstleistungen	19.200	11.150	6.267
6010100		Aufwendungen f. Büromaterial	1.500	1.000	370
6063000		Materialaufw. für Einrichtungen und Ausstattungen	300	300	
6131000		Aufw. Entsch. ehrenamtl. Tätige (sow. N. Hkto 678)	9.000	4.500	4.260
6171110		Aufwendungen EDV	3.000	2.000	
6171200		Verarbeitungskosten PC Wahl	700	700	492
6810000		Aufw. für Zeitungen u Fachlit. d. Verw. u ähnl. Ei	600	300	313
6820000		Porto und Versandkosten	3.000	1.500	247
6880000		Aufw. Für Fort- und Weiterbildung	500	500	400
6909000		Beiträge für sonstige Versicherungen	300	150	105
6910230		Mitgliedsbeitrag Gefahrgutüberwachung			
6993000		übrige sonstige betriebliche Aufwendungen	200	100	66
6993820		Fahrtkosten	100	100	14
7354910		Zinsdienstumlage			
19		Summe der ordentlichen Aufwendungen (Pos. 11 - 18)	19.200	11.150	6.267
20		Verwaltungsergebnis (Pos. 10 ./ Ps. 19)	17.200	9.650	3.988
24		Ordentliches Ergebnis (Pos. 20 + Pos. 23)	17.200	9.650	3.988
28		Jahresergebnis vor Intern.LLeistungsbez.	17.200	9.650	3.988
30		Aufwendungen der Internen Leistungsbeziehungen	20.900	14.200	9.000
31		Saldo der Internen Leistungsbeziehungen	20.900	14.200	9.000
32		Jahresergebnis nach Internen Leistungsbeziehungen	38.100	23.850	12.988

Haushaltsplan 2024

Teilfinanzhaushalt Kostenstelle 121.1010 Statistik und Wahlen

Stadt Rauschenberg

Produktbereich	02	Sicherheit und Ordnung
Produktgruppe	121	Statistiken und Wahlen
Produkt	121.10	Statistik und Wahlen
Kostenstelle	121.1010	Statistik und Wahlen

		Haushaltsansatz				Investitions- und Investitionsförderungsmaßnahmen	
Nr.	Bezeichnung	2024	Verpflichtungs-ermächtigungen	2023	Ergebnis des Jahresabschlusses 2022	Gesamt-auszahlungsbedarf	davon bisher bereitgestellt
	Einzahlungen aus Investitionstätigkeit						
20	+ Einz. aus Investitionszuweis. und -zuschüssen sowie aus Investitionsbeiträgen						
21	+ Einz. aus Abgängen von Vermögensgegenständen des Sachanlagevermögens und des immateriellen Anlagevermögens						
22	+ Einz. aus Abgängen von Vermögensgegenständen des Finanzanlagevermögens						
	Einzahlungen aus Finanzierungstätigkeit						
31	+ Einz. aus der Aufnahme v. Krediten und wirtschaftlich vergleichbaren Vorgängen für Investitionen						
	Summe						
	Auszahlungen aus Investitionstätigkeit						
24	- Ausz. für den Erwerb von Grundstücken und Gebäuden						
25	- Ausz. für Baumaßnahmen						
26	- Ausz. für Investitionen in das sonstige Sachanlagevermögen und immaterielle Anlagevermögen davon: Ausz. aus gewährten Investitionszuweisungen und -zuschüssen						
27	- Ausz. für Investitionen in das Finanzanlagevermögen						
	Auszahlungen aus Finanzierungstätigkeit						
32	- Ausz. für die Tilgung von Krediten und wirtschaftlich vergleichbaren Vorgängen für Investitionen						
	Summe						
	Saldo (Einzahlungen ./ Auszahlungen)						

Haushaltsplan 2024

Teilergebnishaushalt Kostenstelle 122.1010 Allgemeine Sicherheit und Ordnung

Stadt Rauschenberg

Produktbereich	02	Sicherheit und Ordnung
Produktgruppe	122	Ordnungsangelegenheiten
Produkt	122.10	Allgemeine Sicherheit und Ordnung
Kostenstelle	122.1010	Allgemeine Sicherheit und Ordnung

			Haushaltsansatz		
Nr.	Konten	Bezeichnung	2024	2023	Ergebnis des Jahresabschlusses 2022
		Ordentliche Erträge			
01	50	Privatrechtliche Leistungsentgelte			
02	51	Öffentlich-rechtliche Leistungsentgelte	-351.900	-300.000	-389.922
03	548-549	Kostensersatzleistungen und -erstattungen			
04	52	Bestandsveränderungen und aktivierte Eigenleistungen			
05	55	Steuern und steuerähnliche Erträge einschl. Erträge aus gesetzlichen Umlagen			
06	547	Erträge aus Transferleistungen			
07	540-543	Erträge aus Zuweisungen und Zuschüssen für lfd. Zwecke und allgemeine Umlagen			
08	546	Erträge aus der Auflösung von Sonderposten aus Investitionszuweisungen, -zuschüssen und Investitionsbeiträgen	-52	-48	
			-33.052	452	38.051
09	53	Sonstige ordentliche Erträge			
10		Summe der ordentlichen Erträge (Nr. 1 bis 9)	-351.952	-300.048	-389.922
		Ordentliche Aufwendungen			
11	62, 63, 640-643, 647-649, 65	Personalaufwendungen	97.200	44.800	
12	644-646	Versorgungsaufwendungen			
13	60, 61, 67-69	Aufwendungen für Sach- und Dienstleistungen	70.475	77.300	67.520
14	66	Abschreibungen	275	109	
15	71	Aufwendungen für Zuweisungen und Zuschüsse sowie besondere Finanzaufwendungen			
16	73	Steueraufwendungen einschl. Aufwendungen aus gesetzlichen Umlageverpflichtungen			
17	72	Transferaufwendungen			
18	70, 74, 76	Sonstige ordentliche Aufwendungen			
19		Summe der ordentlichen Aufwendungen (Nr. 11 bis 18)	167.950	122.209	67.520
20		Verwaltungsergebnis (Nr. 10 ./ Nr. 19)	-184.002	-177.839	-322.402
21	56, 57	Finanzerträge			
22	77	Finanzaufwendungen			
23		Finanzergebnis (Nr. 21 bis Nr. 22)			
24		Ordentliches Ergebnis (Verwaltungsergebnis und Finanzergebnis Nr. 20 und Nr. 23)	-184.002	-177.839	-322.402
25	59	Außerordentliche Erträge			
26	79	Außerordentliche Aufwendungen		2.500	
27		Außerordentliches Ergebnis (Nr. 25 ./ Nr. 26)		2.500	
28		Jahresergebnis vor Internen Leistungsbeziehungen	-184.002	-175.339	-322.402
		(ordentliches Ergebnis und außerordentliches Ergebnis Nr. 24 und Nr. 27)	-33.052	452	38.051
29		Erlöse der internen Leistungsbeziehungen	-39.000	-11.500	
30		Kosten der internen Leistungsbeziehungen	6.000	12.000	46.100
31		Ergebnis der Internen Leistungsbeziehungen	-33.000	500	46.100
32		Jahresergebnis nach Internen Leistungsbeziehungen	-217.002	-174.839	-276.302

Haushaltsplan 2024

Teilergebnisplan Kostenstelle 122.1010 Allgemeine Sicherheit und Ordnung

Stadt Rauschenberg

Produktbereich	02	Sicherheit und Ordnung
Produktgruppe	122	Ordnungsangelegenheiten
Produkt	122.10	Allgemeine Sicherheit und Ordnung
Kostenstelle	122.1010	Allgemeine Sicherheit und Ordnung

		Haushaltsansatz			
Nr.	Konten	Bezeichnung	2024	2023	Ergebnis des Jahresabschlusses 2022
02		Öffentlich-rechtliche Leistungsentgelte	-351.900	-300.000	-389.922
5101000		öffentlich rechtliche Verwaltungsgebühren	-11.900	-10.000	-10.870
5101010		Plakatanschlagenschädigung			-40
5150000		Erträge aus Bußgeldern u Verwarnungen	-340.000	-290.000	-379.012
5422100		Zuweisungen kommunaler Entwicklungsfond			
08		Ertr.a.Aufl.v.Sonderp.a.Inv.zuw.-zusch.u.-Beitr.	-52	-48	
5461000		Erträge Auflös SOPO Invest nicht öffentl Bereich	-52	-48	
10		Summe der ordentlichen Erträge (Pos. 1 - 9)	-351.952	-300.048	-389.922
11		Personalaufwendungen	97.200	44.800	
6201000		Entg. für geleist. Arbeitszeit (einschl. Zulagen)	80.400	35.000	
6401000		AG-Anteil zur Sozialvers. Entgeltbereich	13.800	7.500	
6470000		Zukunftssicherung/Zusatzversorg. Entgeltbereich	3.000	2.300	
13		Aufwendungen für Sach- und Dienstleistungen	70.475	77.300	67.520
6051000		Strom	400	400	-36
6171100		Softwarepflegekosten allgemein		900	
6171110		Aufwendungen EDV	900		
6171240		Aufwendungen Verkehrsüberwachung	8.000	13.000	6.712
6171241		Gefahrgutüberwachung		3.500	2.171
6171600		Aufwendungen Schiedsamt	500	500	246
6710000		Leasing	45.000	45.000	44.953
6810000		Aufw. für Zeitungen u Fachlit. d. Verw. u ähnl. Ei	600	600	725
6820000		Porto und Versandkosten	8.000	8.000	8.808
6850000		Reisekosten	400	400	308
6880000		Aufw. Für Fort- und Weiterbildung	175	500	1.452
6910210		Beitrag Verein Tierheim e. V.	4.500	4.500	2.103
6910230		Mitgliedsbeitrag Gefahrgutüberwachung	2.000		
6993000		übrige sonstige betriebliche Aufwendungen			50
6993820		Fahrtkosten			28
14		Abschreibungen	275	109	
6620000		Abschr. Gebäude u. -einr., SachAnlag., InfrStrktV	275	109	
7354910		Zinsdienstumlage			
19		Summe der ordentlichen Aufwendungen (Pos. 11 - 18)	167.950	122.209	67.520
20		Verwaltungsergebnis (Pos. 10 ./ Ps. 19)	-184.002	-177.839	-322.402
24		Ordentliches Ergebnis (Pos. 20 + Pos. 23)	-184.002	-177.839	-322.402
26		Außerordentliche Aufwendungen		2.500	
7970000		periodenfremde Aufwendungen		2.500	
27		Außerordentliches Ergebnis (Pos. 25 ./ Pos. 26)		2.500	
28		Jahresergebnis vor Intern.LLeistungsbez.	-184.002	-175.339	-322.402
29		Erträge der Internen Leistungsbeziehungen	-39.000	-11.500	
30		Aufwendungen der Internen Leistungsbeziehungen	6.000	12.000	46.100
31		Saldo der Internen Leistungsbeziehungen	-33.000	500	46.100
32		Jahresergebnis nach Internen Leistungsbeziehungen	-217.002	-174.839	-276.302

Haushaltsplan 2024

Teilfinanzhaushalt Kostenstelle 122.1010 Allgemeine Sicherheit und Ordnung

Stadt Rauschenberg

Produktbereich	02	Sicherheit und Ordnung
Produktgruppe	122	Ordnungsangelegenheiten
Produkt	122.10	Allgemeine Sicherheit und Ordnung
Kostenstelle	122.1010	Allgemeine Sicherheit und Ordnung

		Haushaltsansatz			Investitions- und Investitionsförderungsmaßnahmen		
Nr.	Bezeichnung	2024	Verpflichtungs-ermächtigungen	2023	Ergebnis des Jahresabschlusses 2022	Gesamt-auszahlungsbedarf	davon bisher bereitgestellt
	Einzahlungen aus Investitionstätigkeit						
20	+ Einz. aus Investitionszuweis. und -zuschüssen sowie aus Investitionsbeiträgen						
21	+ Einz. aus Abgängen von Vermögensgegenständen des Sachanlagevermögens und des immateriellen Anlagevermögens						
22	+ Einz. aus Abgängen von Vermögensgegenständen des Finanzanlagevermögens						
	Einzahlungen aus Finanzierungstätigkeit						
31	+ Einz. aus der Aufnahme v. Krediten und wirtschaftlich vergleichbaren Vorgängen für Investitionen						
	Summe						
	Auszahlungen aus Investitionstätigkeit						
24	- Ausz. für den Erwerb von Grundstücken und Gebäuden						
25	- Ausz. für Baumaßnahmen						
26	- Ausz. für Investitionen in das sonstige Sachanlagevermögen und immaterielle Anlagevermögen davon: Ausz. aus gewährten Investitionszuweisungen und -zuschüssen						
27	- Ausz. für Investitionen in das Finanzanlagevermögen						
	Auszahlungen aus Finanzierungstätigkeit						
32	- Ausz. für die Tilgung von Krediten und wirtschaftlich vergleichbaren Vorgängen für Investitionen						
	Summe						
	Saldo (Einzahlungen ./ Auszahlungen)						

Haushaltsplan 2024

Investitionen Kostenstelle 122.1010 Allgemeine Sicherheit und Ordnung

Stadt Rauschenberg

Produktbereich	02	Sicherheit und Ordnung
Produktgruppe	122	Ordnungsangelegenheiten
Produkt	122.10	Allgemeine Sicherheit und Ordnung
Kostenstelle	122.1010	Allgemeine Sicherheit und Ordnung

Nr. Bezeichnung	Ansatz 2024	Verpflichtungs- - Ermächtigungen	Ansatz 2023	Jahres- ergebnis 2022	Finanzplan 2025	Finanzplan 2026 2027	Bish. bereitgest. Ges. Ein- Ausz.
122-10 Geschwindigkeitsmessanlagen	0	0	0	0	0	0 0	0 -4.125
122-101 Zuschuss Geschwindigkeitsmessanlagen	0	0	0	0	0	0 0	0 2.125

Haushaltsplan 2024

Teilergebnishaushalt Kostenstelle 122.2010 Meldewesen

Stadt Rauschenberg

Produktbereich	02	Sicherheit und Ordnung
Produktgruppe	122	Ordnungsangelegenheiten
Produkt	122.20	Meldewesen
Kostenstelle	122.2010	Meldewesen

			Haushaltsansatz		
Nr.	Konten	Bezeichnung	2024	2023	Ergebnis des Jahresabschlusses 2022
		Ordentliche Erträge			
01	50	Privatrechtliche Leistungsentgelte			
02	51	Öffentlich-rechtliche Leistungsentgelte	-32.000	-32.000	-29.250
03	548-549	Kostensersatzleistungen und -erstattungen			
04	52	Bestandsveränderungen und aktivierte Eigenleistungen			
05	55	Steuern und steuerähnliche Erträge einschl. Erträge aus gesetzlichen Umlagen			
06	547	Erträge aus Transferleistungen			
07	540-543	Erträge aus Zuweisungen und Zuschüssen für lfd. Zwecke und allgemeine Umlagen			
08	546	Erträge aus der Auflösung von Sonderposten aus Investitionszuweisungen, -zuschüssen und Investitionsbeiträgen	-10.300	-8.500	17.098
09	53	Sonstige ordentliche Erträge			
10		Summe der ordentlichen Erträge (Nr. 1 bis 9)	-32.000	-32.000	-29.250
		Ordentliche Aufwendungen			
11	62, 63, 640-643, 647-649, 65	Personalaufwendungen	103.000	80.200	62.419
12	644-646	Versorgungsaufwendungen			
13	60, 61, 67-69	Aufwendungen für Sach- und Dienstleistungen	30.250	26.110	23.673
14	66	Abschreibungen			
15	71	Aufwendungen für Zuweisungen und Zuschüsse sowie besondere Finanzaufwendungen			
16	73	Steueraufwendungen einschl. Aufwendungen aus gesetzlichen Umlageverpflichtungen			
17	72	Transferaufwendungen			
18	70, 74, 76	Sonstige ordentliche Aufwendungen			
19		Summe der ordentlichen Aufwendungen (Nr. 11 bis 18)	133.250	106.310	86.091
20		Verwaltungsergebnis (Nr. 10 ./ Nr. 19)	101.250	74.310	56.841
21	56, 57	Finanzerträge			
22	77	Finanzaufwendungen			
23		Finanzergebnis (Nr. 21 bis Nr. 22)			
24		Ordentliches Ergebnis (Verwaltungsergebnis und Finanzergebnis Nr. 20 und Nr. 23)	101.250	74.310	56.841
25	59	Außerordentliche Erträge			
26	79	Außerordentliche Aufwendungen			
27		Außerordentliches Ergebnis (Nr. 25 ./ Nr. 26)			
28		Jahresergebnis vor Internen Leistungsbeziehungen	101.250	74.310	56.841
		(ordentliches Ergebnis und außerordentliches Ergebnis Nr. 24 und Nr. 27)	-10.300	-8.500	17.098
29		Erlöse der internen Leistungsbeziehungen	-10.300	-8.500	-3.000
30		Kosten der internen Leistungsbeziehungen			21.000
31		Ergebnis der Internen Leistungsbeziehungen	-10.300	-8.500	18.000
32		Jahresergebnis nach Internen Leistungsbeziehungen	90.950	65.810	74.841

Haushaltsplan 2024

Teilergebnisplan
Kostenstelle 122.2010 Meldewesen

Stadt Rauschenberg

Produktbereich	02	Sicherheit und Ordnung
Produktgruppe	122	Ordnungsangelegenheiten
Produkt	122.20	Meldewesen
Kostenstelle	122.2010	Meldewesen

		Haushaltsansatz			
Nr.	Konten	Bezeichnung	2024	2023	Ergebnis des Jahresabschlusses 2022
02		Öffentlich-rechtliche Leistungsentgelte	-32.000	-32.000	-29.250
5101000		öffentlich rechtliche Verwaltungsgebühren	-32.000	-32.000	-28.510
5150000		Erträge aus Bußgeldern u Verwarnungen			-740
5422100		Zuweisungen kommunaler Entwicklungsfond			
10		Summe der ordentlichen Erträge (Pos. 1 - 9)	-32.000	-32.000	-29.250
11		Personalaufwendungen	103.000	80.200	62.419
6201000		Entg. für geleist. Arbeitszeit (einschl. Zulagen)	77.300	63.000	49.077
6401000		AG-Anteil zur Sozialvers. Entgeltbereich	20.900	13.500	10.472
6470000		Zukunftsicherung/Zusatzversorg. Entgeltbereich	4.800	3.700	2.871
13		Aufwendungen für Sach- und Dienstleistungen	30.250	26.110	23.673
6010100		Aufwendungen f. Büromaterial	500	500	563
6063000		Materialaufw. für Einrichtungen und Ausstattungen			148
6101000		Fremdleist. für Erzeugnisse u. and. Umsatzleist.	18.000	18.000	16.334
6171110		Aufwendungen EDV	5.000	860	2
6171220		Verarbeitungskosten EWO	6.250	6.250	6.613
6820000		Porto und Versandkosten			6
6850000		Reisekosten	200	200	
6880000		Aufw. Für Fort- und Weiterbildung	300	300	
6910230		Mitgliedsbeitrag Gefahrgutüberwachung			
6993000		übrige sonstige betriebliche Aufwendungen			8
7354910		Zinsdienstumlage			
19		Summe der ordentlichen Aufwendungen (Pos. 11 - 18)	133.250	106.310	86.092
20		Verwaltungsergebnis (Pos. 10 ./ Ps. 19)	101.250	74.310	56.842
24		Ordentliches Ergebnis (Pos. 20 + Pos. 23)	101.250	74.310	56.842
28		Jahresergebnis vor Intern.LLeistungsbez.	101.250	74.310	56.842
29		Erträge der Internen Leistungsbeziehungen	-10.300	-8.500	-3.000
30		Aufwendungen der Internen Leistungsbeziehungen			21.000
31		Saldo der Internen Leistungsbeziehungen	-10.300	-8.500	18.000
32		Jahresergebnis nach Internen Leistungsbeziehungen	90.950	65.810	74.842

Haushaltsplan 2024

Teilfinanzhaushalt Kostenstelle 122.2010 Meldewesen

Stadt Rauschenberg

Produktbereich	02	Sicherheit und Ordnung
Produktgruppe	122	Ordnungsangelegenheiten
Produkt	122.20	Meldewesen
Kostenstelle	122.2010	Meldewesen

		Haushaltsansatz				Investitions- und Investitionsförderungsmaßnahmen	
Nr.	Bezeichnung	2024	Verpflichtungsermächtigungen	2023	Ergebnis des Jahresabschlusses 2022	Gesamtauszahlungsbedarf	davon bisher bereitgestellt
	Einzahlungen aus Investitionstätigkeit						
20	+ Einz. aus Investitionszuweis. und -zuschüssen sowie aus Investitionsbeiträgen						
21	+ Einz. aus Abgängen von Vermögensgegenständen des Sachanlagevermögens und des immateriellen Anlagevermögens						
22	+ Einz. aus Abgängen von Vermögensgegenständen des Finanzanlagevermögens						
	Einzahlungen aus Finanzierungstätigkeit						
31	+ Einz. aus der Aufnahme v. Krediten und wirtschaftlich vergleichbaren Vorgängen für Investitionen						
	Summe						
	Auszahlungen aus Investitionstätigkeit						
24	- Ausz. für den Erwerb von Grundstücken und Gebäuden						
25	- Ausz. für Baumaßnahmen						
26	- Ausz. für Investitionen in das sonstige Sachanlagevermögen und immaterielle Anlagevermögen davon: Ausz. aus gewährten Investitionszuweisungen und -zuschüssen						
27	- Ausz. für Investitionen in das Finanzanlagevermögen						
	Auszahlungen aus Finanzierungstätigkeit						
32	- Ausz. für die Tilgung von Krediten und wirtschaftlich vergleichbaren Vorgängen für Investitionen						
	Summe						
	Saldo (Einzahlungen ./ Auszahlungen)						

Haushaltsplan 2024

Investitionen Kostenstelle 122.2010 Meldewesen

Stadt Rauschenberg

Produktbereich	02	Sicherheit und Ordnung
Produktgruppe	122	Ordnungsangelegenheiten
Produkt	122.20	Meldewesen
Kostenstelle	122.2010	Meldewesen

Nr. Bezeichnung	Ansatz 2024	Verpflichtungs- - Ermächtigungen	Ansatz 2023	Jahres- ergebnis 2022	Finanzplan 2025	Finanzplan 2026 2027	Bish. bereitgest. Ges. Ein- Ausz.
111-GWGR Geringwertige Wirtschaftsgüter Rathaus	0	0	0	0	0	0 0	0 -627

Haushaltsplan 2024

Teilergebnishaushalt Kostenstelle 122.3010 Personenstandswesen

Stadt Rauschenberg

Produktbereich	02	Sicherheit und Ordnung
Produktgruppe	122	Ordnungsangelegenheiten
Produkt	122.30	Personenstandswesen
Kostenstelle	122.3010	Personenstandswesen

			Haushaltsansatz		
Nr.	Konten	Bezeichnung	2024	2023	Ergebnis des Jahresabschlusses 2022
Ordentliche Erträge					
01	50	Privatrechtliche Leistungsentgelte			
02	51	Öffentlich-rechtliche Leistungsentgelte	-6.000	-5.000	-10.478
03	548-549	Kostensersatzleistungen und -erstattungen			
04	52	Bestandsveränderungen und aktivierte Eigenleistungen			
05	55	Steuern und steuerähnliche Erträge einschl. Erträge aus gesetzlichen Umlagen			
06	547	Erträge aus Transferleistungen			
07	540-543	Erträge aus Zuweisungen und Zuschüssen für lfd. Zwecke und allgemeine Umlagen			
08	546	Erträge aus der Auflösung von Sonderposten aus Investitionszuweisungen, -zuschüssen und Investitionsbeiträgen	-32.000	-26.000	-25.687
09	53	Sonstige ordentliche Erträge			
10		Summe der ordentlichen Erträge (Nr. 1 bis 9)	-6.000	-5.000	-10.478
Ordentliche Aufwendungen					
11	62, 63, 640-643, 647-649, 65	Personalaufwendungen	81.350	52.350	28.195
12	644-646	Versorgungsaufwendungen			
13	60, 61, 67-69	Aufwendungen für Sach- und Dienstleistungen	7.185	10.485	6.480
14	66	Abschreibungen			
15	71	Aufwendungen für Zuweisungen und Zuschüsse sowie besondere Finanzaufwendungen			
16	73	Steueraufwendungen einschl. Aufwendungen aus gesetzlichen Umlageverpflichtungen			
17	72	Transferaufwendungen			
18	70, 74, 76	Sonstige ordentliche Aufwendungen			
19		Summe der ordentlichen Aufwendungen (Nr. 11 bis 18)	88.535	62.835	34.675
20		Verwaltungsergebnis (Nr. 10 ./ Nr. 19)	82.535	57.835	24.197
21	56, 57	Finanzerträge			
22	77	Finanzaufwendungen			
23		Finanzergebnis (Nr. 21 bis Nr. 22)			
24		Ordentliches Ergebnis (Verwaltungsergebnis und Finanzergebnis Nr. 20 und Nr. 23)	82.535	57.835	24.197
25	59	Außerordentliche Erträge			
26	79	Außerordentliche Aufwendungen			1
27		Außerordentliches Ergebnis (Nr. 25 ./ Nr. 26)			1
28		Jahresergebnis vor Internen Leistungsbeziehungen	82.535	57.835	24.198
		(ordentliches Ergebnis und außerordentliches Ergebnis Nr. 24 und Nr. 27)	-32.000	-26.000	-25.687
29		Erlöse der internen Leistungsbeziehungen	-32.000	-26.000	-26.000
30		Kosten der internen Leistungsbeziehungen			
31		Ergebnis der Internen Leistungsbeziehungen	-32.000	-26.000	-26.000
32		Jahresergebnis nach Internen Leistungsbeziehungen	50.535	31.835	-1.802

Haushaltsplan 2024

Teilergebnisplan Kostenstelle 122.3010 Personenstandswesen

Stadt Rauschenberg

Produktbereich	02	Sicherheit und Ordnung
Produktgruppe	122	Ordnungsangelegenheiten
Produkt	122.30	Personenstandswesen
Kostenstelle	122.3010	Personenstandswesen

		Haushaltsansatz			
Nr.	Konten	Bezeichnung	2024	2023	Ergebnis des Jahresabschlusses 2022
02		Öffentlich-rechtliche Leistungsentgelte	-6.000	-5.000	-10.478
5101000		öffentlich rechtliche Verwaltungsgebühren	-6.000	-5.000	-5.503
5110000		öffentlich rechtliche Benutzungsgebühren			-4.975
5422100		Zuweisungen kommunaler Entwicklungsfond			
10		Summe der ordentlichen Erträge (Pos. 1 - 9)	-6.000	-5.000	-10.478
11		Personalaufwendungen	81.350	52.350	28.195
6201000		Entg. für geleist. Arbeitszeit (einschl. Zulagen)	62.250	42.000	23.349
6201030		Entg. sonst. Beschäftigte (Aushilfen)			62
6401000		AG-Anteil zur Sozialvers. Entgeltbereich	16.850	8.800	4.785
6470000		Zukunftsicherung/Zusatzversorg. Entgeltbereich	2.250	1.550	
13		Aufwendungen für Sach- und Dienstleistungen	7.185	10.485	6.480
6010100		Aufwendungen f. Büromaterial	400	400	
6010110		Aufwendungen f. Stammbücher	200	200	252
6063000		Materialaufw. für Einrichtungen und Ausstattungen	250	250	
6171110		Aufwendungen EDV	400	400	504
6171210		Softwarepflegekosten AUTISTA	3.500	4.500	2.831
6810000		Aufw. für Zeitungen u Fachlit. d. Verw. u ähnl. Ei	650	650	842
6850000		Reisekosten	200	500	
6880000		Aufw. Für Fort- und Weiterbildung	1.500	3.500	1.767
6910300		weitere Mitgliedsbeiträge	85	85	85
6910230		Mitgliedsbeitrag Gefahrgutüberwachung			
6993820		Fahrtkosten			200
7354910		Zinsdienstumlage			
19		Summe der ordentlichen Aufwendungen (Pos. 11 - 18)	88.535	62.835	34.675
20		Verwaltungsergebnis (Pos. 10 ./ Ps. 19)	82.535	57.835	24.197
24		Ordentliches Ergebnis (Pos. 20 + Pos. 23)	82.535	57.835	24.197
26		Außerordentliche Aufwendungen			1
27		Außerordentliches Ergebnis (Pos. 25 ./ Pos. 26)			1
28		Jahresergebnis vor Intern.LLeistungsbez.	82.535	57.835	24.198
29		Erträge der Internen Leistungsbeziehungen	-32.000	-26.000	-26.000
31		Saldo der Internen Leistungsbeziehungen	-32.000	-26.000	-26.000
32		Jahresergebnis nach Internen Leistungsbeziehungen	50.535	31.835	-1.802

Haushaltsplan 2024

Teilfinanzhaushalt Kostenstelle 122.3010 Personenstandswesen

Stadt Rauschenberg

Produktbereich	02	Sicherheit und Ordnung
Produktgruppe	122	Ordnungsangelegenheiten
Produkt	122.30	Personenstandswesen
Kostenstelle	122.3010	Personenstandswesen

		Haushaltsansatz				Investitions- und Investitionsförderungsmaßnahmen	
Nr.	Bezeichnung	2024	Verpflichtungsermächtigungen	2023	Ergebnis des Jahresabschlusses 2022	Gesamtauszahlungsbedarf	davon bisher bereitgestellt
	Einzahlungen aus Investitionstätigkeit						
20	+ Einz. aus Investitionszuweis. und -zuschüssen sowie aus Investitionsbeiträgen						
21	+ Einz. aus Abgängen von Vermögensgegenständen des Sachanlagevermögens und des immateriellen Anlagevermögens						
22	+ Einz. aus Abgängen von Vermögensgegenständen des Finanzanlagevermögens						
	Einzahlungen aus Finanzierungstätigkeit						
31	+ Einz. aus der Aufnahme v. Krediten und wirtschaftlich vergleichbaren Vorgängen für Investitionen						
	Summe						
	Auszahlungen aus Investitionstätigkeit						
24	- Ausz. für den Erwerb von Grundstücken und Gebäuden						
25	- Ausz. für Baumaßnahmen						
26	- Ausz. für Investitionen in das sonstige Sachanlagevermögen und immaterielle Anlagevermögen davon: Ausz. aus gewährten Investitionszuweisungen und -zuschüssen						
27	- Ausz. für Investitionen in das Finanzanlagevermögen						
	Auszahlungen aus Finanzierungstätigkeit						
32	- Ausz. für die Tilgung von Krediten und wirtschaftlich vergleichbaren Vorgängen für Investitionen						
	Summe						
	Saldo (Einzahlungen ./ Auszahlungen)						

Haushaltsplan 2024

Teilergebnishaushalt Produkt 126.10 Brandschutz, Feuerwehren

Stadt Rauschenberg

Produktbereich	02	Sicherheit und Ordnung
Produktgruppe	126	Brand- und Katastrophenschutz
Produkt	126.10	Brandschutz, Feuerwehren

			Haushaltsansatz		
Nr.	Konten	Bezeichnung	2024	2023	Ergebnis des Jahresabschlusses 2022
Ordentliche Erträge					
01	50	Privatrechtliche Leistungsentgelte	-5.100	-5.020	-5.016
02	51	Öffentlich-rechtliche Leistungsentgelte	-6.300	-6.000	
03	548-549	Kostensersatzleistungen und -erstattungen			
04	52	Bestandsveränderungen und aktivierte Eigenleistungen			
05	55	Steuern und steuerähnliche Erträge einschl. Erträge aus gesetzlichen Umlagen			
06	547	Erträge aus Transferleistungen			
07	540-543	Erträge aus Zuweisungen und Zuschüssen für lfd. Zwecke und allgemeine Umlagen			
08	546	Erträge aus der Auflösung von Sonderposten aus Investitionszuweisungen, -zuschüssen und Investitionsbeiträgen	-25.937	-22.620	-23.403
			-6.537	-7.520	10.421
09	53	Sonstige ordentliche Erträge	-2.900	-2.320	-2.223
10		Summe der ordentlichen Erträge (Nr. 1 bis 9)	-40.237	-35.960	-30.642
Ordentliche Aufwendungen					
11	62, 63, 640-643, 647-649, 65	Personalaufwendungen	18.440	28.400	18.703
12	644-646	Versorgungsaufwendungen			
13	60, 61, 67-69	Aufwendungen für Sach- und Dienstleistungen	176.650	189.600	234.329
14	66	Abschreibungen	108.585	110.851	102.116
15	71	Aufwendungen für Zuweisungen und Zuschüsse sowie besondere Finanzaufwendungen	4.000	1.000	38
16	73	Steueraufwendungen einschl. Aufwendungen aus gesetzlichen Umlageverpflichtungen			
17	72	Transferaufwendungen			
18	70, 74, 76	Sonstige ordentliche Aufwendungen	300	300	280
19		Summe der ordentlichen Aufwendungen (Nr. 11 bis 18)	307.975	330.151	355.466
20		Verwaltungsergebnis (Nr. 10 ./ Nr. 19)	267.738	294.191	324.824
21	56, 57	Finanzerträge			
22	77	Finanzaufwendungen			
23		Finanzergebnis (Nr. 21 bis Nr. 22)			
24		Ordentliches Ergebnis (Verwaltungsergebnis und Finanzergebnis Nr. 20 und Nr. 23)	267.738	294.191	324.824
25	59	Außerordentliche Erträge			
26	79	Außerordentliche Aufwendungen			1.400
27		Außerordentliches Ergebnis (Nr. 25 ./ Nr. 26)			1.400
28		Jahresergebnis vor Internen Leistungsbeziehungen	267.738	294.191	326.224
		(ordentliches Ergebnis und außerordentliches Ergebnis Nr. 24 und Nr. 27)	-6.537	-7.520	10.421
29		Erlöse der internen Leistungsbeziehungen			
30		Kosten der internen Leistungsbeziehungen	19.400	15.100	15.000
31		Ergebnis der Internen Leistungsbeziehungen	19.400	15.100	15.000
32		Jahresergebnis nach Internen Leistungsbeziehungen	287.138	309.291	341.224

Haushaltsplan 2024

Teilergebnisplan
Produkt 126.10 Brandschutz, Feuerwehren

Stadt Rauschenberg

Produktbereich 02 Sicherheit und Ordnung
Produktgruppe 126 Brand- und Katastrophenschutz
Produkt 126.10 Brandschutz, Feuerwehren

		Haushaltsansatz			
Nr.	Konten	Bezeichnung	2024	2023	Ergebnis des Jahresabschlusses 2022
01		Privatrechtliche Leistungsentgelte	-5.100	-5.020	-5.016
5003000		Mieteinnahmen	-5.100	-5.020	-5.016
02		Öffentlich-rechtliche Leistungsentgelte	-6.300	-6.000	
5110000		öffentlich rechtliche Benutzungsgebühren	-6.300	-6.000	
5422100		Zuweisungen kommunaler Entwicklungsfond			
08		Ertr.a.Aufl.v.Sonderp.a.Inv.zuw.-zusch.u.-Beitr.	-25.937	-22.620	-23.403
5460100		Erträge Auflös SOPO Invest vom öffentl Bereich	-25.937	-22.620	-23.403
09		Sonstige ordentliche Erträge	-2.900	-2.320	-2.223
5300100		Nebenerlöse aus Vermietung und Verpachtung	-2.200	-1.700	-1.800
5399000		andere sonstige betriebliche Erträge	-700	-620	-423
10		Summe der ordentlichen Erträge (Pos. 1 - 9)	-40.237	-35.960	-30.642
11		Personalaufwendungen	18.440	28.400	18.703
6201000		Entg. für geleist. Arbeitszeit (einschl. Zulagen)	11.650	8.100	9.121
6201030		Entg. sonst. Beschäftigte (Aushilfen)	1.680	15.200	1.680
6401000		AG-Anteil zur Sozialvers. Entgeltbereich		1.730	1.628
6401100		AG-Anteil zur Sozialvers. sonst. Beschäftigte	2.120	300	1.084
6470000		Zukunftsicherung/Zusatzversorg. Entgeltbereich	490	470	324
6470100		Zusatzversorgung sonst. Beschäftigte (Aushilfen)		100	209
6504000		Aufw. Betriebsarzt, Arbeitssicherheit			199
6504100		Tauglichkeitsuntersuchungen Feuerwehr	2.500	2.500	4.458
13		Aufwendungen für Sach- und Dienstleistungen	176.650	189.600	234.329
6010100		Aufwendungen f. Büromaterial	400	400	
6051000		Strom	4.800	4.800	6.226
6052000		Gas	4.000	5.000	2.895
6053000		Nahwärme	11.000	13.000	8.878
6055000		Treibstoffe	5.000	5.000	7.064
6056000		Wasser	800	800	897
6057000		Abwasser	2.000	2.000	1.801
6058000		Müll	900	900	852
6061000		Materialaufw. für Gebäude u. Außenanlagen			20
6063000		Materialaufw. für Einrichtungen und Ausstattungen	10.000	12.000	10.987
6069000		sonstiger Aufw. für Reparatur u. Instandhaltung	1.900	4.000	2.077
6069010		Aufwendungen f. Maschinen u. Geräte			166
6070000		Aufw. für Berufskleidung, Arbeitsschutzmittel	30.000	30.000	33.608
6070100		Aufwendungen Atemschutz	5.000	4.000	7.172
6081000		Reinigungsmaterial			38
6131000		Aufw. Entsch. ehrenamtl. Tätige (sow. N. Hkto 678)	19.000	18.000	17.190
6131010		Verdienstaufschlag Feuerwehr	3.000	3.000	5.555
6161000		Instandh. Gebäude, Außenanl. (Bauunterhaltung)			13
6163000		Instandh. von Einrichtungen und Ausstattungen	8.000	8.000	14.618
6164000		Instandhaltung von Fahrzeugen	10.000	10.000	24.276
6166000		Wartungskosten	7.000	7.000	9.400
6171110		Aufwendungen EDV	1.000	1.000	284
6171242		Kosten Florix	600	600	412
6171243		Wartung Sirenen	4.000	900	6.246

Haushaltsplan 2024

**Teilergebnisplan
Produkt 126.10 Brandschutz, Feuerwehren**

Stadt Rauschenberg

Nr.	Konten	Bezeichnung	Haushaltsansatz		Ergebnis des Jahresabschlusses 2022
			2024	2023	
6710000		Leasing	2.200	2.200	
6730000		Gebühren	500	500	1.315
6779100		Aufwendungen für Planungsleistungen	5.000	5.000	18.002
6810000		Aufw. für Zeitungen u Fachlit. d. Verw. u ähnl. Ei	50	50	
6832000		Telefonkosten	3.600	3.600	4.242
6850000		Reisekosten	500	500	109
6862000		Aufw. für Gästebewirtung (Repräsentation)		6.000	
6862010		Aufw. Ehrungen und Jubiläen	200	200	240
6880000		Aufw. Für Fort- und Weiterbildung	15.000	20.000	26.938
6900100		Beiträge f. Gebäudebezogene Versicherungen	6.000	6.000	5.613
6901000		Kfz-Versicherungsbeiträge	5.500	5.500	4.656
6909000		Beiträge für sonstige Versicherungen	6.500	6.500	5.919
6910100		Beitrag Kreisfeuerwehrverband	500	450	567
6910230		Mitgliedsbeitrag Gefahrgutüberwachung			
6993000		übrige sonstige betriebliche Aufwendungen	2.500	2.500	6.005
6993810		Aufw. Getränke	200	200	50
14		Abschreibungen	108.585	110.851	102.116
6620000		Abschr. Gebäude u. -einr., SachAnlag., InfrStrktV	55.896	58.487	55.168
6630000		Abschr. auf techn. Anlagen u. Maschinen	4.095	3.415	2.459
6641000		Abschr. auf andere Anlagen	10.709	10.708	10.709
6642000		Abschr. auf Betriebsausstattung	3.038	3.038	2.417
6643000		Abschr. auf Fuhrpark	33.017	33.413	30.074
6645000		Abschr. auf Geschäftsausstattung	1.830	1.790	1.289
15		Aufw.f. Zuweisungen und Zuschüsse s.bes.Finanzaufw	4.000	1.000	38
7128070		Zuschuss an Freiwillige Feuerwehr	4.000	1.000	38
7354910		Zinsdienstumlage			
18		Sonstige ordentliche Aufwendungen	300	300	280
7030000		Kfz-Steuer	300	300	280
19		Summe der ordentlichen Aufwendungen (Pos. 11 - 18)	307.975	330.151	355.466
20		Verwaltungsergebnis (Pos. 10 ./ Ps. 19)	267.738	294.191	324.824
24		Ordentliches Ergebnis (Pos. 20 + Pos. 23)	267.738	294.191	324.824
26		Außerordentliche Aufwendungen			1.400
7970000		periodenfremde Aufwendungen			1.400
27		Außerordentliches Ergebnis (Pos. 25 ./ Pos. 26)			1.400
28		Jahresergebnis vor Intern.LLeistungsbez.	267.738	294.191	326.224
30		Aufwendungen der Internen Leistungsbeziehungen	19.400	15.100	15.000
31		Saldo der Internen Leistungsbeziehungen	19.400	15.100	15.000
32		Jahresergebnis nach Internen Leistungsbeziehungen	287.138	309.291	341.224

Haushaltsplan 2024

Teilfinanzhaushalt Produkt 126.10 Brandschutz, Feuerwehren

Stadt Rauschenberg

Produktbereich	02	Sicherheit und Ordnung
Produktgruppe	126	Brand- und Katastrophenschutz
Produkt	126.10	Brandschutz, Feuerwehren

		Haushaltsansatz			Investitions- und Investitionsförderungsmaßnahmen		
Nr.	Bezeichnung	2024	Verpflichtungs-ermächtigungen	2023	Ergebnis des Jahresabschlusses 2022	Gesamt-auszahlungsbedarf	davon bisher bereitgestellt
	Einzahlungen aus Investitionstätigkeit						
20	+ Einz. aus Investitionszuweis. und -zuschüssen sowie aus Investitionsbeiträgen				30.000		
21	+ Einz. aus Abgängen von Vermögensgegenständen des Sachanlagevermögens und des immateriellen Anlagevermögens						
22	+ Einz. aus Abgängen von Vermögensgegenständen des Finanzanlagevermögens						
	Einzahlungen aus Finanzierungstätigkeit						
31	+ Einz. aus der Aufnahme v. Krediten und wirtschaftlich vergleichbaren Vorgängen für Investitionen						
	Summe				<u>30.000</u>		
	Auszahlungen aus Investitionstätigkeit						
24	- Ausz. für den Erwerb von Grundstücken und Gebäuden						
25	- Ausz. für Baumaßnahmen	-30.000		-40.000	-443.659	-3.744.000	-2.544.000
26	- Ausz. für Investitionen in das sonstige Sachanlagevermögen und immaterielle Anlagevermögen	-132.000		-7.000	-24.866	-913.500	-913.500
	davon: Ausz. aus gewährten Investitionszuweisungen und -zuschüssen	-41.000				-41.000	-41.000
27	- Ausz. für Investitionen in das Finanzanlagevermögen						
	Auszahlungen aus Finanzierungstätigkeit						
32	- Ausz. für die Tilgung von Krediten und wirtschaftlich vergleichbaren Vorgängen für Investitionen						
	Summe	<u>-162.000</u>		<u>-47.000</u>	<u>-468.525</u>	<u>-4.657.500</u>	<u>-3.457.500</u>
	Saldo (Einzahlungen ./ Auszahlungen)	<u>-162.000</u>		<u>-47.000</u>	<u>-438.525</u>	<u>-4.657.500</u>	<u>-3.457.500</u>

Haushaltsplan 2024

Investitionen Produkt 126.10 Brandschutz, Feuerwehren

Stadt Rauschenberg

Produktbereich 02 Sicherheit und Ordnung
Produktgruppe 126 Brand- und Katastrophenschutz
Produkt 126.10 Brandschutz, Feuerwehren

Nr. Bezeichnung	Ansatz 2024	Verpflichtungs- - Ermächtigungen	Ansatz 2023	Jahres- ergebnis 2022	Finanzplan 2025	Finanzplan 2026 2027	Bish. bereitgest. Ges. Ein- Ausz.
126-10 Feuerwehrgerätehaus Albshausen	0	0	0	-376.285	0	0 0	-1.310.000 -1.210.254
126-109 Zuschuss FW-Gerätehaus Albshausen	0	0	0	0	0	0 0	280.000 266.740
126-24 Garage Feuerwehr Bracht	0	0	0	0	0	0 0	-25.000 0
126-30 Feuerwehrgerätehaus Ernsthausen - Umbau	-20.000	0	0	0	0	0 0	-20.000 0
126-43 TSF-W Feuerwehr Josbach	0	0	0	-5.046	0	0 0	-90.000 -86.638
126-44 Feuerlöschzisterne Josbach	0	0	0	-71.376	0	0 0	-50.000 -71.376
126-53 ELW Feuerwehr Rauschenberg	0	0	0	0	0	0 0	-180.000 -59.999
126-54 GW-L Feuerwehr Rauschenberg	0	0	0	0	0	0 0	-160.000 -75.418
126-55 Ausstattung GW-L Rauschenberg	0	0	0	0	0	0 0	-20.000 -59.136
126-60 Umkleidecontainer Feuerwehr Schwabendorf	0	0	-40.000	0	0	0 0	-40.000 -44.537
126-62 Feuerwehrgerätehaus Schwabendorf	-10.000	0	0	0	-1.200.000	0 0	-10.000 0
126-629 Zuschuss Feuerwehrgerätehaus Schwabendorf	0	0	0	0	200.000	0 0	0 0
126-70 Atemschutzgeräte	-51.000	0	0	0	0	0 0	-51.000 -13.080
126-75 Mastsirenen	0	0	0	-15.819	0	0 0	-45.000 -15.819
126-759 Mastsirenen - Zuschuss Bund	0	0	0	30.000	0	0 0	15.000 30.000
126-76 Feuerwehr - Abrollcontainer	-41.000	0	0	0	0	0 0	-41.000 0
<i>Erläuterungen:</i> Zuschuss an Landkreis							
126-GWGFW Geringwertige Wirtschaftsgüter Feuerwehr	-40.000	0	-7.000	0	0	0 0	-47.000 -9.490

Haushaltsplan 2024

Teilergebnishaushalt Kostenstelle 126.1010 FW Albshausen

Stadt Rauschenberg

Produktbereich	02	Sicherheit und Ordnung
Produktgruppe	126	Brand- und Katastrophenschutz
Produkt	126.10	Brandschutz, Feuerwehren
Kostenstelle	126.1010	FW Albshausen

		Haushaltsansatz			
Nr.	Konten	Bezeichnung	2024	2023	Ergebnis des Jahresabschlusses 2022
		Ordentliche Erträge			
01	50	Privatrechtliche Leistungsentgelte			
02	51	Öffentlich-rechtliche Leistungsentgelte			
03	548-549	Kostensersatzleistungen und -erstattungen			
04	52	Bestandsveränderungen und aktivierte Eigenleistungen			
05	55	Steuern und steuerähnliche Erträge einschl. Erträge aus gesetzlichen Umlagen			
06	547	Erträge aus Transferleistungen			
07	540-543	Erträge aus Zuweisungen und Zuschüssen für lfd. Zwecke und allgemeine Umlagen			
08	546	Erträge aus der Auflösung von Sonderposten aus Investitionszuweisungen, -zuschüssen und Investitionsbeiträgen			-47.838
09	53	Sonstige ordentliche Erträge			
10		Summe der ordentlichen Erträge (Nr. 1 bis 9)			
		Ordentliche Aufwendungen			
11	62, 63, 640-643, 647-649, 65	Personalaufwendungen	2.350	2.100	
12	644-646	Versorgungsaufwendungen			
13	60, 61, 67-69	Aufwendungen für Sach- und Dienstleistungen			1.042
14	66	Abschreibungen	4.989	4.950	3.827
15	71	Aufwendungen für Zuweisungen und Zuschüsse sowie besondere Finanzaufwendungen			
16	73	Steueraufwendungen einschl. Aufwendungen aus gesetzlichen Umlageverpflichtungen			
17	72	Transferaufwendungen			
18	70, 74, 76	Sonstige ordentliche Aufwendungen			
19		Summe der ordentlichen Aufwendungen (Nr. 11 bis 18)	7.339	7.050	4.868
20		Verwaltungsergebnis (Nr. 10 ./ Nr. 19)	7.339	7.050	4.868
21	56, 57	Finanzerträge			
22	77	Finanzaufwendungen			
23		Finanzergebnis (Nr. 21 bis Nr. 22)			
24		Ordentliches Ergebnis (Verwaltungsergebnis und Finanzergebnis Nr. 20 und Nr. 23)	7.339	7.050	4.868
25	59	Außerordentliche Erträge			
26	79	Außerordentliche Aufwendungen			
27		Außerordentliches Ergebnis (Nr. 25 ./ Nr. 26)			
28		Jahresergebnis vor Internen Leistungsbeziehungen	7.339	7.050	4.868
		(ordentliches Ergebnis und außerordentliches Ergebnis Nr. 24 und Nr. 27)			-47.838
29		Erlöse der internen Leistungsbeziehungen			
30		Kosten der internen Leistungsbeziehungen			
31		Ergebnis der Internen Leistungsbeziehungen			
32		Jahresergebnis nach Internen Leistungsbeziehungen	7.339	7.050	4.868

Haushaltsplan 2024

Teilergebnisplan Kostenstelle 126.1010 FW Albshausen

Stadt Rauschenberg

Produktbereich	02	Sicherheit und Ordnung
Produktgruppe	126	Brand- und Katastrophenschutz
Produkt	126.10	Brandschutz, Feuerwehren
Kostenstelle	126.1010	FW Albshausen

		Haushaltsansatz			
Nr.	Konten	Bezeichnung	2024	2023	Ergebnis des Jahresabschlusses 2022
5422100		Zuweisungen kommunaler Entwicklungsfond			
11		Personalaufwendungen	2.350	2.100	
6201000		Entg. für geleist. Arbeitszeit (einschl. Zulagen)	1.750	1.650	
6401000		AG-Anteil zur Sozialvers. Entgeltbereich		350	
6401100		AG-Anteil zur Sozialvers. sonst. Beschäftigte	480		
6470000		Zukunftssicherung/Zusatzversorg. Entgeltbereich	120	100	
13		Aufwendungen für Sach- und Dienstleistungen			1.042
6051000		Strom			689
6056000		Wasser			128
6057000		Abwasser			-16
6131010		Verdienstausfall Feuerwehr			240
6910230		Mitgliedsbeitrag Gefahrgutüberwachung			
14		Abschreibungen	4.989	4.950	3.827
6620000		Abschr. Gebäude u. -einr. , SachAnlag., InfrStrktV	190	190	190
6630000		Abschr. auf techn. Anlagen u. Maschinen	341	341	341
6642000		Abschr. auf Betriebsausstattung	1.819	1.819	1.198
6643000		Abschr. auf Fuhrpark	1.668	1.668	1.668
6645000		Abschr. auf Geschäftsausstattung	971	931	429
7354910		Zinsdienstumlage			
19		Summe der ordentlichen Aufwendungen (Pos. 11 - 18)	7.339	7.050	4.869
20		Verwaltungsergebnis (Pos. 10 ./ .Ps. 19)	7.339	7.050	4.869
24		Ordentliches Ergebnis (Pos. 20 + Pos. 23)	7.339	7.050	4.869
28		Jahresergebnis vor Intern.Leistungsbez.	7.339	7.050	4.869
32		Jahresergebnis nach Internen Leistungsbeziehungen	7.339	7.050	4.869

Haushaltsplan 2024

Teilfinanzhaushalt Kostenstelle 126.1010 FW Albshausen

Stadt Rauschenberg

Produktbereich	02	Sicherheit und Ordnung
Produktgruppe	126	Brand- und Katastrophenschutz
Produkt	126.10	Brandschutz, Feuerwehren
Kostenstelle	126.1010	FW Albshausen

		Haushaltsansatz			Investitions- und Investitionsförderungsmaßnahmen		
Nr.	Bezeichnung	2024	Verpflichtungs-ermächtigungen	2023	Ergebnis des Jahresabschlusses 2022	Gesamt-auszahlungsbedarf	davon bisher bereitgestellt
	Einzahlungen aus Investitionstätigkeit						
20	+ Einz. aus Investitionszuweis. und -zuschüssen sowie aus Investitionsbeiträgen						
21	+ Einz. aus Abgängen von Vermögensgegenständen des Sachanlagevermögens und des immateriellen Anlagevermögens						
22	+ Einz. aus Abgängen von Vermögensgegenständen des Finanzanlagevermögens						
	Einzahlungen aus Finanzierungstätigkeit						
31	+ Einz. aus der Aufnahme v. Krediten und wirtschaftlich vergleichbaren Vorgängen für Investitionen						
	Summe						
	Auszahlungen aus Investitionstätigkeit						
24	- Ausz. für den Erwerb von Grundstücken und Gebäuden						
25	- Ausz. für Baumaßnahmen				-356.464	-1.310.000	-1.310.000
26	- Ausz. für Investitionen in das sonstige Sachanlagevermögen und immaterielle Anlagevermögen davon: Ausz. aus gewährten Investitionszuweisungen und -zuschüssen				-19.821		
27	- Ausz. für Investitionen in das Finanzanlagevermögen						
	Auszahlungen aus Finanzierungstätigkeit						
32	- Ausz. für die Tilgung von Krediten und wirtschaftlich vergleichbaren Vorgängen für Investitionen						
	Summe				-376.285	-1.310.000	-1.310.000
	Saldo (Einzahlungen ./ Auszahlungen)				-376.285	-1.310.000	-1.310.000

Haushaltsplan 2024

Investitionen Kostenstelle 126.1010 FW Albshausen

Stadt Rauschenberg

Produktbereich	02	Sicherheit und Ordnung
Produktgruppe	126	Brand- und Katastrophenschutz
Produkt	126.10	Brandschutz, Feuerwehren
Kostenstelle	126.1010	FW Albshausen

Nr. Bezeichnung	Ansatz 2024	Verpflichtungs- - Ermächtigungen	Ansatz 2023	Jahres- ergebnis 2022	Finanzplan 2025	Finanzplan 2026 2027	Bish. bereitgest. Ges. Ein- Ausz.
126-10 Feuerwehrgerätehaus Albshausen	0	0	0	-376.285	0	0 0	-1.310.000 -1.210.254
126-109 Zuschuss FW-Gerätehaus Albshausen	0	0	0	0	0	0 0	280.000 266.740

Haushaltsplan 2024

Teilergebnishaushalt Kostenstelle 126.1020 FW Bracht

Stadt Rauschenberg

Produktbereich	02	Sicherheit und Ordnung
Produktgruppe	126	Brand- und Katastrophenschutz
Produkt	126.10	Brandschutz, Feuerwehren
Kostenstelle	126.1020	FW Bracht

		Haushaltsansatz			
Nr.	Konten	Bezeichnung	2024	2023	Ergebnis des Jahresabschlusses 2022
		Ordentliche Erträge			
01	50	Privatrechtliche Leistungsentgelte			
02	51	Öffentlich-rechtliche Leistungsentgelte			
03	548-549	Kostensersatzleistungen und -erstattungen			
04	52	Bestandsveränderungen und aktivierte Eigenleistungen			
05	55	Steuern und steuerähnliche Erträge einschl. Erträge aus gesetzlichen Umlagen			
06	547	Erträge aus Transferleistungen			
07	540-543	Erträge aus Zuweisungen und Zuschüssen für lfd. Zwecke und allgemeine Umlagen			
08	546	Erträge aus der Auflösung von Sonderposten aus Investitionszuweisungen, -zuschüssen und Investitionsbeiträgen	-2.342	-2.342	-2.342
			-2.342	-2.342	30
09	53	Sonstige ordentliche Erträge			
10		Summe der ordentlichen Erträge (Nr. 1 bis 9)	-2.342	-2.342	-2.342
		Ordentliche Aufwendungen			
11	62, 63, 640-643, 647-649, 65	Personalaufwendungen	1.870	2.250	4.869
12	644-646	Versorgungsaufwendungen			
13	60, 61, 67-69	Aufwendungen für Sach- und Dienstleistungen			1.003
14	66	Abschreibungen	7.787	7.787	7.787
15	71	Aufwendungen für Zuweisungen und Zuschüsse sowie besondere Finanzaufwendungen			
16	73	Steueraufwendungen einschl. Aufwendungen aus gesetzlichen Umlageverpflichtungen			
17	72	Transferaufwendungen			
18	70, 74, 76	Sonstige ordentliche Aufwendungen			
19		Summe der ordentlichen Aufwendungen (Nr. 11 bis 18)	9.657	10.037	13.659
20		Verwaltungsergebnis (Nr. 10 ./ Nr. 19)	7.315	7.695	11.317
21	56, 57	Finanzerträge			
22	77	Finanzaufwendungen			
23		Finanzergebnis (Nr. 21 bis Nr. 22)			
24		Ordentliches Ergebnis (Verwaltungsergebnis und Finanzergebnis Nr. 20 und Nr. 23)	7.315	7.695	11.317
25	59	Außerordentliche Erträge			
26	79	Außerordentliche Aufwendungen			
27		Außerordentliches Ergebnis (Nr. 25 ./ Nr. 26)			
28		Jahresergebnis vor Internen Leistungsbeziehungen	7.315	7.695	11.317
		(ordentliches Ergebnis und außerordentliches Ergebnis Nr. 24 und Nr. 27)	-2.342	-2.342	30
29		Erlöse der internen Leistungsbeziehungen			
30		Kosten der internen Leistungsbeziehungen			
31		Ergebnis der Internen Leistungsbeziehungen			
32		Jahresergebnis nach Internen Leistungsbeziehungen	7.315	7.695	11.317

Haushaltsplan 2024

Teilergebnisplan
Kostenstelle 126.1020 FW Bracht

Stadt Rauschenberg

Produktbereich	02	Sicherheit und Ordnung
Produktgruppe	126	Brand- und Katastrophenschutz
Produkt	126.10	Brandschutz, Feuerwehren
Kostenstelle	126.1020	FW Bracht

		Haushaltsansatz			
Nr.	Konten	Bezeichnung	2024	2023	Ergebnis des Jahresabschlusses 2022
5422100		Zuweisungen kommunaler Entwicklungsfond			
08		Ertr.a.Aufl.v.Sonderp.a.Inv.zuw.-zusch.u.-Beitr.	-2.342	-2.342	-2.342
5460100		Erträge Auflös SOPO Invest vom öffentl Bereich	-2.342	-2.342	-2.342
10		Summe der ordentlichen Erträge (Pos. 1 - 9)	-2.342	-2.342	-2.342
11		Personalaufwendungen	1.870	2.250	4.869
6201000		Entg. für geleist. Arbeitszeit (einschl. Zulagen)	1.400	350	3.576
6201030		Entg. sonst. Beschäftigte (Aushilfen)		1.500	
6401100		AG-Anteil zur Sozialvers. sonst. Beschäftigte	380	300	1.084
6470000		Zukunftsicherung/Zusatzversorg. Entgeltbereich	90		
6470100		Zusatzversorgung sonst. Beschäftigte (Aushilfen)		100	209
13		Aufwendungen für Sach- und Dienstleistungen			1.003
6058000		Müll			18
6063000		Materialaufw. für Einrichtungen und Ausstattungen			775
6164000		Instandhaltung von Fahrzeugen			59
6880000		Aufw. Für Fort- und Weiterbildung			34
6910230		Mitgliedsbeitrag Gefahrgutüberwachung			
6993000		übrige sonstige betriebliche Aufwendungen			118
14		Abschreibungen	7.787	7.787	7.787
6620000		Abschr. Gebäude u. -einr. , SachAnlag., InfrStrktV	6.568	6.568	6.568
6642000		Abschr. auf Betriebsausstattung	1.219	1.219	1.219
7354910		Zinsdienstumlage			
19		Summe der ordentlichen Aufwendungen (Pos. 11 - 18)	9.657	10.037	13.659
20		Verwaltungsergebnis (Pos. 10 ./ . Ps. 19)	7.315	7.695	11.317
24		Ordentliches Ergebnis (Pos. 20 + Pos. 23)	7.315	7.695	11.317
28		Jahresergebnis vor Intern.Leistungsbez.	7.315	7.695	11.317
32		Jahresergebnis nach internen Leistungsbeziehungen	7.315	7.695	11.317

Haushaltsplan 2024

Teilfinanzhaushalt Kostenstelle 126.1020 FW Bracht

Stadt Rauschenberg

Produktbereich	02	Sicherheit und Ordnung
Produktgruppe	126	Brand- und Katastrophenschutz
Produkt	126.10	Brandschutz, Feuerwehren
Kostenstelle	126.1020	FW Bracht

		Haushaltsansatz				Investitions- und Investitionsförderungsmaßnahmen	
Nr.	Bezeichnung	2024	Verpflichtungsermächtigungen	2023	Ergebnis des Jahresabschlusses 2022	Gesamtauszahlungsbedarf	davon bisher bereitgestellt
	Einzahlungen aus Investitionstätigkeit						
20	+ Einz. aus Investitionszuweis. und -zuschüssen sowie aus Investitionsbeiträgen						
21	+ Einz. aus Abgängen von Vermögensgegenständen des Sachanlagevermögens und des immateriellen Anlagevermögens						
22	+ Einz. aus Abgängen von Vermögensgegenständen des Finanzanlagevermögens						
	Einzahlungen aus Finanzierungstätigkeit						
31	+ Einz. aus der Aufnahme v. Krediten und wirtschaftlich vergleichbaren Vorgängen für Investitionen						
	Summe						
	Auszahlungen aus Investitionstätigkeit						
24	- Ausz. für den Erwerb von Grundstücken und Gebäuden						
25	- Ausz. für Baumaßnahmen					-50.000	-50.000
26	- Ausz. für Investitionen in das sonstige Sachanlagevermögen und immaterielle Anlagevermögen davon: Ausz. aus gewährten Investitionszuweisungen und -zuschüssen					-10.000	-10.000
27	- Ausz. für Investitionen in das Finanzanlagevermögen						
	Auszahlungen aus Finanzierungstätigkeit						
32	- Ausz. für die Tilgung von Krediten und wirtschaftlich vergleichbaren Vorgängen für Investitionen						
	Summe					-60.000	-60.000
	Saldo (Einzahlungen ./ Auszahlungen)					-60.000	-60.000

Haushaltsplan 2024

Teilergebnishaushalt Kostenstelle 126.1030 FW Ernsthausen

Stadt Rauschenberg

Produktbereich	02	Sicherheit und Ordnung
Produktgruppe	126	Brand- und Katastrophenschutz
Produkt	126.10	Brandschutz, Feuerwehren
Kostenstelle	126.1030	FW Ernsthausen

			Haushaltsansatz		Ergebnis des Jahresabschlusses 2022
Nr.	Konten	Bezeichnung	2024	2023	
		Ordentliche Erträge			
01	50	Privatrechtliche Leistungsentgelte			
02	51	Öffentlich-rechtliche Leistungsentgelte			
03	548-549	Kostensersatzleistungen und -erstattungen			
04	52	Bestandsveränderungen und aktivierte Eigenleistungen			
05	55	Steuern und steuerähnliche Erträge einschl. Erträge aus gesetzlichen Umlagen			
06	547	Erträge aus Transferleistungen			
07	540-543	Erträge aus Zuweisungen und Zuschüssen für lfd. Zwecke und allgemeine Umlagen			
08	546	Erträge aus der Auflösung von Sonderposten aus Investitionszuweisungen, -zuschüssen und Investitionsbeiträgen	-2.969	-2.970	-2.970
09	53	Sonstige ordentliche Erträge			
10		Summe der ordentlichen Erträge (Nr. 1 bis 9)	-2.969	-2.970	-2.970
		Ordentliche Aufwendungen			
11	62, 63, 640-643, 647-649, 65	Personalaufwendungen	2.065		
12	644-646	Versorgungsaufwendungen			
13	60, 61, 67-69	Aufwendungen für Sach- und Dienstleistungen		2.100	93
14	66	Abschreibungen	9.576	9.973	10.053
15	71	Aufwendungen für Zuweisungen und Zuschüsse sowie besondere Finanzaufwendungen			
16	73	Steueraufwendungen einschl. Aufwendungen aus gesetzlichen Umlageverpflichtungen			
17	72	Transferaufwendungen			
18	70, 74, 76	Sonstige ordentliche Aufwendungen			
19		Summe der ordentlichen Aufwendungen (Nr. 11 bis 18)	11.641	12.073	10.146
20		Verwaltungsergebnis (Nr. 10 ./ Nr. 19)	8.672	9.103	7.176
21	56, 57	Finanzerträge			
22	77	Finanzaufwendungen			
23		Finanzergebnis (Nr. 21 bis Nr. 22)			
24		Ordentliches Ergebnis (Verwaltungsergebnis und Finanzergebnis Nr. 20 und Nr. 23)	8.672	9.103	7.176
25	59	Außerordentliche Erträge			
26	79	Außerordentliche Aufwendungen			
27		Außerordentliches Ergebnis (Nr. 25 ./ Nr. 26)			
28		Jahresergebnis vor Internen Leistungsbeziehungen	8.672	9.103	7.176
		(ordentliches Ergebnis und außerordentliches Ergebnis Nr. 24 und Nr. 27)	-2.969	-2.970	
29		Erlöse der internen Leistungsbeziehungen			
30		Kosten der internen Leistungsbeziehungen			
31		Ergebnis der Internen Leistungsbeziehungen			
32		Jahresergebnis nach Internen Leistungsbeziehungen	8.672	9.103	7.176

Haushaltsplan 2024

Teilergebnisplan
Kostenstelle 126.1030 FW Ernsthausen

Stadt Rauschenberg

Produktbereich	02	Sicherheit und Ordnung
Produktgruppe	126	Brand- und Katastrophenschutz
Produkt	126.10	Brandschutz, Feuerwehren
Kostenstelle	126.1030	FW Ernsthausen

		Haushaltsansatz			
Nr.	Konten	Bezeichnung	2024	2023	Ergebnis des Jahresabschlusses 2022
5422100		Zuweisungen kommunaler Entwicklungsfond			
08		Ertr.a.Aufl.v.Sonderp.a.Inv.zuw.-zusch.u.-Beitr.	-2.969	-2.970	-2.970
5460100		Erträge Auflös SOPO Invest vom öffentl Bereich	-2.969	-2.970	-2.970
10		Summe der ordentlichen Erträge (Pos. 1 - 9)	-2.969	-2.970	-2.970
11		Personalaufwendungen	2.065		
6201000		Entg. für geleist. Arbeitszeit (einschl. Zulagen)	1.550		
6401100		AG-Anteil zur Sozialvers. sonst. Beschäftigte	420		
6470000		Zukunftsicherung/Zusatzversorg. Entgeltbereich	95		
13		Aufwendungen für Sach- und Dienstleistungen		2.100	93
6052000		Gas			93
6069000		sonstiger Aufw. für Reparatur u. Instandhaltung		2.100	
6910230		Mitgliedsbeitrag Gefahrgutüberwachung			
14		Abschreibungen	9.576	9.973	10.053
6620000		Abschr. Gebäude u. -einr. , SachAnlag., InfrStrktV	5.248	5.249	5.248
6643000		Abschr. auf Fuhrpark	4.328	4.724	4.805
7354910		Zinsdienstumlage			
19		Summe der ordentlichen Aufwendungen (Pos. 11 - 18)	11.641	12.073	10.146
20		Verwaltungsergebnis (Pos. 10 ./ Ps. 19)	8.672	9.103	7.176
24		Ordentliches Ergebnis (Pos. 20 + Pos. 23)	8.672	9.103	7.176
28		Jahresergebnis vor Intern.Leistungsbez.	8.672	9.103	7.176
32		Jahresergebnis nach Internen Leistungsbeziehungen	8.672	9.103	7.176

Haushaltsplan 2024

Teilfinanzhaushalt Kostenstelle 126.1030 FW Ernsthausen

Stadt Rauschenberg

Produktbereich	02	Sicherheit und Ordnung
Produktgruppe	126	Brand- und Katastrophenschutz
Produkt	126.10	Brandschutz, Feuerwehren
Kostenstelle	126.1030	FW Ernsthausen

		Haushaltsansatz				Investitions- und Investitionsförderungsmaßnahmen	
Nr.	Bezeichnung	2024	Verpflichtungsermächtigungen	2023	Ergebnis des Jahresabschlusses 2022	Gesamtauszahlungsbedarf	davon bisher bereitgestellt
	Einzahlungen aus Investitionstätigkeit						
20	+ Einz. aus Investitionszuweis. und -zuschüssen sowie aus Investitionsbeiträgen						
21	+ Einz. aus Abgängen von Vermögensgegenständen des Sachanlagevermögens und des immateriellen Anlagevermögens						
22	+ Einz. aus Abgängen von Vermögensgegenständen des Finanzanlagevermögens						
	Einzahlungen aus Finanzierungstätigkeit						
31	+ Einz. aus der Aufnahme v. Krediten und wirtschaftlich vergleichbaren Vorgängen für Investitionen						
	Summe						
	Auszahlungen aus Investitionstätigkeit						
24	- Ausz. für den Erwerb von Grundstücken und Gebäuden						
25	- Ausz. für Baumaßnahmen	-20.000				-20.000	-20.000
26	- Ausz. für Investitionen in das sonstige Sachanlagevermögen und immaterielle Anlagevermögen davon: Ausz. aus gewährten Investitionszuweisungen und -zuschüssen					-100.000	-100.000
27	- Ausz. für Investitionen in das Finanzanlagevermögen						
	Auszahlungen aus Finanzierungstätigkeit						
32	- Ausz. für die Tilgung von Krediten und wirtschaftlich vergleichbaren Vorgängen für Investitionen						
	Summe	-20.000				-120.000	-120.000
	Saldo (Einzahlungen ./ Auszahlungen)	-20.000				-120.000	-120.000

Haushaltsplan 2024

Investitionen Kostenstelle 126.1030 FW Ernsthausen

Stadt Rauschenberg

Produktbereich	02	Sicherheit und Ordnung
Produktgruppe	126	Brand- und Katastrophenschutz
Produkt	126.10	Brandschutz, Feuerwehren
Kostenstelle	126.1030	FW Ernsthausen

Nr. Bezeichnung	Ansatz 2024	Verpflichtungs- - Ermächtigungen	Ansatz 2023	Jahres- ergebnis 2022	Finanzplan 2025	Finanzplan 2026 2027	Bish. bereitgest. Ges. Ein- Ausz.
126-30 Feuerwehrgerätehaus Ernsthausen - Umbau	-20.000	0	0	0	0	0 0	-20.000 0

Haushaltsplan 2024

Teilergebnishaushalt Kostenstelle 126.1040 FW Josbach

Stadt Rauschenberg

Produktbereich	02	Sicherheit und Ordnung
Produktgruppe	126	Brand- und Katastrophenschutz
Produkt	126.10	Brandschutz, Feuerwehren
Kostenstelle	126.1040	FW Josbach

		Haushaltsansatz			
Nr.	Konten	Bezeichnung	2024	2023	Ergebnis des Jahresabschlusses 2022
		Ordentliche Erträge			
01	50	Privatrechtliche Leistungsentgelte			
02	51	Öffentlich-rechtliche Leistungsentgelte			
03	548-549	Kostensersatzleistungen und -erstattungen			
04	52	Bestandsveränderungen und aktivierte Eigenleistungen			
05	55	Steuern und steuerähnliche Erträge einschl. Erträge aus gesetzlichen Umlagen			
06	547	Erträge aus Transferleistungen			
07	540-543	Erträge aus Zuweisungen und Zuschüssen für lfd. Zwecke und allgemeine Umlagen			
08	546	Erträge aus der Auflösung von Sonderposten aus Investitionszuweisungen, -zuschüssen und Investitionsbeiträgen	-1.031	-1.031	-1.030
09	53	Sonstige ordentliche Erträge			
10		Summe der ordentlichen Erträge (Nr. 1 bis 9)	-1.031	-1.031	-1.030
		Ordentliche Aufwendungen			
11	62, 63, 640-643, 647-649, 65	Personalaufwendungen			
12	644-646	Versorgungsaufwendungen			
13	60, 61, 67-69	Aufwendungen für Sach- und Dienstleistungen			3.047
14	66	Abschreibungen	8.558	8.557	5.139
15	71	Aufwendungen für Zuweisungen und Zuschüsse sowie besondere Finanzaufwendungen			
16	73	Steueraufwendungen einschl. Aufwendungen aus gesetzlichen Umlageverpflichtungen			
17	72	Transferaufwendungen			
18	70, 74, 76	Sonstige ordentliche Aufwendungen			
19		Summe der ordentlichen Aufwendungen (Nr. 11 bis 18)	8.558	8.557	8.186
20		Verwaltungsergebnis (Nr. 10 ./ Nr. 19)	7.527	7.526	7.156
21	56, 57	Finanzerträge			
22	77	Finanzaufwendungen			
23		Finanzergebnis (Nr. 21 bis Nr. 22)			
24		Ordentliches Ergebnis (Verwaltungsergebnis und Finanzergebnis Nr. 20 und Nr. 23)	7.527	7.526	7.156
25	59	Außerordentliche Erträge			
26	79	Außerordentliche Aufwendungen			
27		Außerordentliches Ergebnis (Nr. 25 ./ Nr. 26)			
28		Jahresergebnis vor Internen Leistungsbeziehungen	7.527	7.526	7.156
		(ordentliches Ergebnis und außerordentliches Ergebnis Nr. 24 und Nr. 27)	-1.031	-1.031	
29		Erlöse der internen Leistungsbeziehungen			
30		Kosten der internen Leistungsbeziehungen			
31		Ergebnis der Internen Leistungsbeziehungen			
32		Jahresergebnis nach Internen Leistungsbeziehungen	7.527	7.526	7.156

Haushaltsplan 2024

Teilergebnisplan Kostenstelle 126.1040 FW Josbach

Stadt Rauschenberg

Produktbereich	02	Sicherheit und Ordnung
Produktgruppe	126	Brand- und Katastrophenschutz
Produkt	126.10	Brandschutz, Feuerwehren
Kostenstelle	126.1040	FW Josbach

		Haushaltsansatz			
Nr.	Konten	Bezeichnung	2024	2023	Ergebnis des Jahresabschlusses 2022
5422100		Zuweisungen kommunaler Entwicklungsfond			
08		Ertr.a.Aufl.v.Sonderp.a.Inv.zuw.-zusch.u.-Beitr.	-1.031	-1.031	-1.030
5460100		Erträge Auflös SOPO Invest vom öffentl Bereich	-1.031	-1.031	-1.030
10		Summe der ordentlichen Erträge (Pos. 1 - 9)	-1.031	-1.031	-1.030
13		Aufwendungen für Sach- und Dienstleistungen			3.047
6063000		Materialaufw. für Einrichtungen und Ausstattungen			476
6069010		Aufwendungen f. Maschinen u. Geräte			166
6171243		Wartung Sirenen			2.405
6910230		Mitgliedsbeitrag Gefahrgutüberwachung			
14		Abschreibungen	8.558	8.557	5.139
6620000		Abschr. Gebäude u. -einr. , SachAnlag., InfrStrktV	5.003	5.002	5.004
6643000		Abschr. auf Fuhrpark	3.555	3.555	135
7354910		Zinsdienstumlage			
19		Summe der ordentlichen Aufwendungen (Pos. 11 - 18)	8.558	8.557	8.186
20		Verwaltungsergebnis (Pos. 10 ./ .Ps. 19)	7.527	7.526	7.156
24		Ordentliches Ergebnis (Pos. 20 + Pos. 23)	7.527	7.526	7.156
28		Jahresergebnis vor Intern.LLeistungsbez.	7.527	7.526	7.156
32		Jahresergebnis nach internen Leistungsbeziehungen	7.527	7.526	7.156

Haushaltsplan 2024

Teilfinanzhaushalt Kostenstelle 126.1040 FW Josbach

Stadt Rauschenberg

Produktbereich	02	Sicherheit und Ordnung
Produktgruppe	126	Brand- und Katastrophenschutz
Produkt	126.10	Brandschutz, Feuerwehren
Kostenstelle	126.1040	FW Josbach

		Haushaltsansatz				Investitions- und Investitionsförderungsmaßnahmen	
Nr.	Bezeichnung	2024	Verpflichtungsermächtigungen	2023	Ergebnis des Jahresabschlusses 2022	Gesamtauszahlungsbedarf	davon bisher bereitgestellt
	Einzahlungen aus Investitionstätigkeit						
20	+ Einz. aus Investitionszuweis. und -zuschüssen sowie aus Investitionsbeiträgen						
21	+ Einz. aus Abgängen von Vermögensgegenständen des Sachanlagevermögens und des immateriellen Anlagevermögens						
22	+ Einz. aus Abgängen von Vermögensgegenständen des Finanzanlagevermögens						
	Einzahlungen aus Finanzierungstätigkeit						
31	+ Einz. aus der Aufnahme v. Krediten und wirtschaftlich vergleichbaren Vorgängen für Investitionen						
	Summe						
	Auszahlungen aus Investitionstätigkeit						
24	- Ausz. für den Erwerb von Grundstücken und Gebäuden						
25	- Ausz. für Baumaßnahmen					-10.000	-10.000
26	- Ausz. für Investitionen in das sonstige Sachanlagevermögen und immaterielle Anlagevermögen davon: Ausz. aus gewährten Investitionszuweisungen und -zuschüssen				-5.046	-90.000	-90.000
27	- Ausz. für Investitionen in das Finanzanlagevermögen						
	Auszahlungen aus Finanzierungstätigkeit						
32	- Ausz. für die Tilgung von Krediten und wirtschaftlich vergleichbaren Vorgängen für Investitionen						
	Summe				-5.046	-100.000	-100.000
	Saldo (Einzahlungen ./ Auszahlungen)				-5.046	-100.000	-100.000

Haushaltsplan 2024

Investitionen Kostenstelle 126.1040 FW Josbach

Stadt Rauschenberg

Produktbereich	02	Sicherheit und Ordnung
Produktgruppe	126	Brand- und Katastrophenschutz
Produkt	126.10	Brandschutz, Feuerwehren
Kostenstelle	126.1040	FW Josbach

Nr. Bezeichnung	Ansatz 2024	Verpflichtungs- - Ermächtigungen	Ansatz 2023	Jahres- ergebnis 2022	Finanzplan 2025	Finanzplan 2026 2027	Bish. bereitgest. Ges. Ein- Ausz.
126-43 TSF-W Feuerwehr Josbach	0	0	0	-5.046	0	0 0	-90.000 -86.638

Haushaltsplan 2024

Teilergebnishaushalt Kostenstelle 126.1050 FW Rauschenberg

Stadt Rauschenberg

Produktbereich	02	Sicherheit und Ordnung
Produktgruppe	126	Brand- und Katastrophenschutz
Produkt	126.10	Brandschutz, Feuerwehren
Kostenstelle	126.1050	FW Rauschenberg

			Haushaltsansatz		
Nr.	Konten	Bezeichnung	2024	2023	Ergebnis des Jahresabschlusses 2022
Ordentliche Erträge					
01	50	Privatrechtliche Leistungsentgelte			
02	51	Öffentlich-rechtliche Leistungsentgelte			
03	548-549	Kostensersatzleistungen und -erstattungen			
04	52	Bestandsveränderungen und aktivierte Eigenleistungen			
05	55	Steuern und steuerähnliche Erträge einschl. Erträge aus gesetzlichen Umlagen			
06	547	Erträge aus Transferleistungen			
07	540-543	Erträge aus Zuweisungen und Zuschüssen für lfd. Zwecke und allgemeine Umlagen			
08	546	Erträge aus der Auflösung von Sonderposten aus Investitionszuweisungen, -zuschüssen und Investitionsbeiträgen	-12.618	-12.619	-12.619
			-12.618	-12.619	30.471
09	53	Sonstige ordentliche Erträge			
10		Summe der ordentlichen Erträge (Nr. 1 bis 9)	-12.618	-12.619	-12.619
Ordentliche Aufwendungen					
11	62, 63, 640-643, 647-649, 65	Personalaufwendungen	6.520	7.020	6.993
12	644-646	Versorgungsaufwendungen			
13	60, 61, 67-69	Aufwendungen für Sach- und Dienstleistungen			3.705
14	66	Abschreibungen	46.606	46.607	46.604
15	71	Aufwendungen für Zuweisungen und Zuschüsse sowie besondere Finanzaufwendungen			38
16	73	Steueraufwendungen einschl. Aufwendungen aus gesetzlichen Umlageverpflichtungen			
17	72	Transferaufwendungen			
18	70, 74, 76	Sonstige ordentliche Aufwendungen			
19		Summe der ordentlichen Aufwendungen (Nr. 11 bis 18)	53.126	53.627	57.339
20		Verwaltungsergebnis (Nr. 10 ./ Nr. 19)	40.508	41.008	44.720
21	56, 57	Finanzerträge			
22	77	Finanzaufwendungen			
23		Finanzergebnis (Nr. 21 bis Nr. 22)			
24		Ordentliches Ergebnis (Verwaltungsergebnis und Finanzergebnis Nr. 20 und Nr. 23)	40.508	41.008	44.720
25	59	Außerordentliche Erträge			
26	79	Außerordentliche Aufwendungen			
27		Außerordentliches Ergebnis (Nr. 25 ./ Nr. 26)			
28		Jahresergebnis vor Internen Leistungsbeziehungen	40.508	41.008	44.720
		(ordentliches Ergebnis und außerordentliches Ergebnis Nr. 24 und Nr. 27)	-12.618	-12.619	30.471
29		Erlöse der internen Leistungsbeziehungen			
30		Kosten der internen Leistungsbeziehungen			
31		Ergebnis der Internen Leistungsbeziehungen			
32		Jahresergebnis nach Internen Leistungsbeziehungen	40.508	41.008	44.720

Haushaltsplan 2024

**Teilergebnisplan
Kostenstelle 126.1050 FW Rauschenberg**

Stadt Rauschenberg

Produktbereich	02	Sicherheit und Ordnung
Produktgruppe	126	Brand- und Katastrophenschutz
Produkt	126.10	Brandschutz, Feuerwehren
Kostenstelle	126.1050	FW Rauschenberg

		Haushaltsansatz			
Nr.	Konten	Bezeichnung	2024	2023	Ergebnis des Jahresabschlusses 2022
5422100		Zuweisungen kommunaler Entwicklungsfond			
08		Ertr.a.Aufl.v.Sonderp.a.Inv.zuw.-zusch.u.-Beitr.	-12.618	-12.619	-12.619
5460100		Erträge Auflös SOPO Invest vom öffentl Bereich	-12.618	-12.619	-12.619
10		Summe der ordentlichen Erträge (Pos. 1 - 9)	-12.618	-12.619	-12.619
11		Personalaufwendungen	6.520	7.020	6.993
6201000		Entg. für geleist. Arbeitszeit (einschl. Zulagen)	5.850	5.500	4.990
6401000		AG-Anteil zur Sozialvers. Entgeltbereich		1.200	1.512
6401100		AG-Anteil zur Sozialvers. sonst. Beschäftigte	550		
6470000		Zukunftsicherung/Zusatzversorg. Entgeltbereich	120	320	292
6504000		Aufw. Betriebsarzt, Arbeitssicherheit			199
13		Aufwendungen für Sach- und Dienstleistungen			3.705
6055000		Treibstoffe			10
6057000		Abwasser			47
6061000		Materialaufw. für Gebäude u. Außenanlagen			20
6164000		Instandhaltung von Fahrzeugen			1.810
6171243		Wartung Sirenen			1.817
6910230		Mitgliedsbeitrag Gefahrgutüberwachung			
14		Abschreibungen	46.606	46.607	46.604
6620000		Abschr. Gebäude u. -einr. , SachAnlag., InfrStrktV	22.662	22.663	22.661
6630000		Abschr. auf techn. Anlagen u. Maschinen	1.806	1.806	1.805
6643000		Abschr. auf Fuhrpark	21.278	21.278	21.278
6645000		Abschr. auf Geschäftsausstattung	860	859	860
15		Aufw.f. Zuweisungen und Zuschüsse s.bes.Finanzaufw			38
7128070		Zuschuss an Freiwillige Feuerwehr			38
7354910		Zinsdienstumlage			
19		Summe der ordentlichen Aufwendungen (Pos. 11 - 18)	53.126	53.627	57.340
20		Verwaltungsergebnis (Pos. 10 ./ . Ps. 19)	40.508	41.008	44.721
24		Ordentliches Ergebnis (Pos. 20 + Pos. 23)	40.508	41.008	44.721
28		Jahresergebnis vor Intern.Leistungsbez.	40.508	41.008	44.721
32		Jahresergebnis nach Internen Leistungsbeziehungen	40.508	41.008	44.721

Haushaltsplan 2024

Teilfinanzhaushalt Kostenstelle 126.1050 FW Rauschenberg

Stadt Rauschenberg

Produktbereich	02	Sicherheit und Ordnung
Produktgruppe	126	Brand- und Katastrophenschutz
Produkt	126.10	Brandschutz, Feuerwehren
Kostenstelle	126.1050	FW Rauschenberg

		Haushaltsansatz				Investitions- und Investitionsförderungsmaßnahmen	
Nr.	Bezeichnung	2024	Verpflichtungsermächtigungen	2023	Ergebnis des Jahresabschlusses 2022	Gesamtauszahlungsbedarf	davon bisher bereitgestellt
	Einzahlungen aus Investitionstätigkeit						
20	+ Einz. aus Investitionszuweis. und -zuschüssen sowie aus Investitionsbeiträgen						
21	+ Einz. aus Abgängen von Vermögensgegenständen des Sachanlagevermögens und des immateriellen Anlagevermögens						
22	+ Einz. aus Abgängen von Vermögensgegenständen des Finanzanlagevermögens						
	Einzahlungen aus Finanzierungstätigkeit						
31	+ Einz. aus der Aufnahme v. Krediten und wirtschaftlich vergleichbaren Vorgängen für Investitionen						
	Summe						
	Auszahlungen aus Investitionstätigkeit						
24	- Ausz. für den Erwerb von Grundstücken und Gebäuden						
25	- Ausz. für Baumaßnahmen					-964.000	-964.000
26	- Ausz. für Investitionen in das sonstige Sachanlagevermögen und immaterielle Anlagevermögen davon: Ausz. aus gewährten Investitionszuweisungen und -zuschüssen					-435.000	-435.000
27	- Ausz. für Investitionen in das Finanzanlagevermögen						
	Auszahlungen aus Finanzierungstätigkeit						
32	- Ausz. für die Tilgung von Krediten und wirtschaftlich vergleichbaren Vorgängen für Investitionen						
	Summe					-1.399.000	-1.399.000
	Saldo (Einzahlungen ./ Auszahlungen)					-1.399.000	-1.399.000

Haushaltsplan 2024

Investitionen Kostenstelle 126.1050 FW Rauschenberg

Stadt Rauschenberg

Produktbereich 02 Sicherheit und Ordnung
Produktgruppe 126 Brand- und Katastrophenschutz
Produkt 126.10 Brandschutz, Feuerwehren
Kostenstelle 126.1050 FW Rauschenberg

Nr. Bezeichnung	Ansatz 2024	Verpflichtungs- - Ermächtigungen	Ansatz 2023	Jahres- ergebnis 2022	Finanzplan 2025	Finanzplan 2026 2027	Bish. bereitgest. Ges. Ein- Ausz.
126-53 ELW Feuerwehr Rauschenberg	0	0	0	0	0	0 0	-180.000 -59.999
126-54 GW-L Feuerwehr Rauschenberg	0	0	0	0	0	0 0	-160.000 -75.418
126-55 Ausstattung GW-L Rauschenberg	0	0	0	0	0	0 0	-20.000 -59.136

Haushaltsplan 2024

Teilergebnishaushalt Kostenstelle 126.1060 FW Schwabendorf

Stadt Rauschenberg

Produktbereich	02	Sicherheit und Ordnung
Produktgruppe	126	Brand- und Katastrophenschutz
Produkt	126.10	Brandschutz, Feuerwehren
Kostenstelle	126.1060	FW Schwabendorf

		Haushaltsansatz			
Nr.	Konten	Bezeichnung	2024	2023	Ergebnis des Jahresabschlusses 2022
		Ordentliche Erträge			
01	50	Privatrechtliche Leistungsentgelte			
02	51	Öffentlich-rechtliche Leistungsentgelte			
03	548-549	Kostensersatzleistungen und -erstattungen			
04	52	Bestandsveränderungen und aktivierte Eigenleistungen			
05	55	Steuern und steuerähnliche Erträge einschl. Erträge aus gesetzlichen Umlagen			
06	547	Erträge aus Transferleistungen			
07	540-543	Erträge aus Zuweisungen und Zuschüssen für lfd. Zwecke und allgemeine Umlagen			
08	546	Erträge aus der Auflösung von Sonderposten aus Investitionszuweisungen, -zuschüssen und Investitionsbeiträgen			205
09	53	Sonstige ordentliche Erträge			
10		Summe der ordentlichen Erträge (Nr. 1 bis 9)			
		Ordentliche Aufwendungen			
11	62, 63, 640-643, 647-649, 65	Personalaufwendungen	1.455	830	703
12	644-646	Versorgungsaufwendungen			
13	60, 61, 67-69	Aufwendungen für Sach- und Dienstleistungen			1.066
14	66	Abschreibungen	7.695	7.324	3.241
15	71	Aufwendungen für Zuweisungen und Zuschüsse sowie besondere Finanzaufwendungen			
16	73	Steueraufwendungen einschl. Aufwendungen aus gesetzlichen Umlageverpflichtungen			
17	72	Transferaufwendungen			
18	70, 74, 76	Sonstige ordentliche Aufwendungen			
19		Summe der ordentlichen Aufwendungen (Nr. 11 bis 18)	9.150	8.154	5.010
20		Verwaltungsergebnis (Nr. 10 ./ Nr. 19)	9.150	8.154	5.010
21	56, 57	Finanzerträge			
22	77	Finanzaufwendungen			
23		Finanzergebnis (Nr. 21 bis Nr. 22)			
24		Ordentliches Ergebnis (Verwaltungsergebnis und Finanzergebnis Nr. 20 und Nr. 23)	9.150	8.154	5.010
25	59	Außerordentliche Erträge			
26	79	Außerordentliche Aufwendungen			
27		Außerordentliches Ergebnis (Nr. 25 ./ Nr. 26)			
28		Jahresergebnis vor Internen Leistungsbeziehungen	9.150	8.154	5.010
		(ordentliches Ergebnis und außerordentliches Ergebnis Nr. 24 und Nr. 27)			205
29		Erlöse der internen Leistungsbeziehungen			
30		Kosten der internen Leistungsbeziehungen			
31		Ergebnis der Internen Leistungsbeziehungen			
32		Jahresergebnis nach Internen Leistungsbeziehungen	9.150	8.154	5.010

Haushaltsplan 2024

Teilergebnisplan Kostenstelle 126.1060 FW Schwabendorf

Stadt Rauschenberg

Produktbereich	02	Sicherheit und Ordnung
Produktgruppe	126	Brand- und Katastrophenschutz
Produkt	126.10	Brandschutz, Feuerwehren
Kostenstelle	126.1060	FW Schwabendorf

		Haushaltsansatz			
Nr.	Konten	Bezeichnung	2024	2023	Ergebnis des Jahresabschlusses 2022
5422100		Zuweisungen kommunaler Entwicklungsfond			
11		Personalaufwendungen	1.455	830	703
6201000		Entg. für geleist. Arbeitszeit (einschl. Zulagen)	1.100	600	554
6401000		AG-Anteil zur Sozialvers. Entgeltbereich		180	116
6401100		AG-Anteil zur Sozialvers. sonst. Beschäftigte	290		
6470000		Zukunftsicherung/Zusatzversorg. Entgeltbereich	65	50	32
13		Aufwendungen für Sach- und Dienstleistungen			1.066
6063000		Materialaufw. für Einrichtungen und Ausstattungen			161
6163000		Instandh. von Einrichtungen und Ausstattungen			8
6171243		Wartung Sirenen			897
6910230		Mitgliedsbeitrag Gefahrgutüberwachung			
14		Abschreibungen	7.695	7.324	3.241
6620000		Abschr. Gebäude u. -einr. , SachAnlag., InfrStrktV	5.507	5.137	1.053
6643000		Abschr. auf Fuhrpark	2.188	2.187	2.188
7354910		Zinsdienstumlage			
19		Summe der ordentlichen Aufwendungen (Pos. 11 - 18)	9.150	8.154	5.010
20		Verwaltungsergebnis (Pos. 10 ./ Ps. 19)	9.150	8.154	5.010
24		Ordentliches Ergebnis (Pos. 20 + Pos. 23)	9.150	8.154	5.010
28		Jahresergebnis vor Intern.LLeistungsbez.	9.150	8.154	5.010
32		Jahresergebnis nach internen Leistungsbeziehungen	9.150	8.154	5.010

Haushaltsplan 2024

Teilfinanzhaushalt Kostenstelle 126.1060 FW Schwabendorf

Stadt Rauschenberg

Produktbereich	02	Sicherheit und Ordnung
Produktgruppe	126	Brand- und Katastrophenschutz
Produkt	126.10	Brandschutz, Feuerwehren
Kostenstelle	126.1060	FW Schwabendorf

		Haushaltsansatz				Investitions- und Investitionsförderungsmaßnahmen	
Nr.	Bezeichnung	2024	Verpflichtungs-ermächtigungen	2023	Ergebnis des Jahresabschlusses 2022	Gesamt-auszahlungsbedarf	davon bisher bereitgestellt
	Einzahlungen aus Investitionstätigkeit						
20	+ Einz. aus Investitionszuweis. und -zuschüssen sowie aus Investitionsbeiträgen						
21	+ Einz. aus Abgängen von Vermögensgegenständen des Sachanlagevermögens und des immateriellen Anlagevermögens						
22	+ Einz. aus Abgängen von Vermögensgegenständen des Finanzanlagevermögens						
	Einzahlungen aus Finanzierungstätigkeit						
31	+ Einz. aus der Aufnahme v. Krediten und wirtschaftlich vergleichbaren Vorgängen für Investitionen						
	Summe						
	Auszahlungen aus Investitionstätigkeit						
24	- Ausz. für den Erwerb von Grundstücken und Gebäuden						
25	- Ausz. für Baumaßnahmen	-10.000		-40.000		-1.250.000	-50.000
26	- Ausz. für Investitionen in das sonstige Sachanlagevermögen und immaterielle Anlagevermögen davon: Ausz. aus gewährten Investitionszuweisungen und -zuschüssen					-8.500	-8.500
27	- Ausz. für Investitionen in das Finanzanlagevermögen						
	Auszahlungen aus Finanzierungstätigkeit						
32	- Ausz. für die Tilgung von Krediten und wirtschaftlich vergleichbaren Vorgängen für Investitionen						
	Summe	-10.000		-40.000		-1.258.500	-58.500
	Saldo (Einzahlungen ./ Auszahlungen)	-10.000		-40.000		-1.258.500	-58.500

Haushaltsplan 2024

Investitionen Kostenstelle 126.1060 FW Schwabendorf

Stadt Rauschenberg

Produktbereich 02 Sicherheit und Ordnung
Produktgruppe 126 Brand- und Katastrophenschutz
Produkt 126.10 Brandschutz, Feuerwehren
Kostenstelle 126.1060 FW Schwabendorf

Nr. Bezeichnung	Ansatz 2024	Verpflichtungs- - Ermächtigungen	Ansatz 2023	Jahres- ergebnis 2022	Finanzplan 2025	Finanzplan 2026 2027	Bish. bereitgest. Ges. Ein- Ausz.
126-60 Umkleidecontainer Feuerwehr Schwabendorf	0	0	-40.000	0	0	0 0	-40.000 -44.537
126-62 Feuerwehrgerätehaus Schwabendorf	-10.000	0	0	0	-1.200.000	0 0	-10.000 0
126-629 Zuschuss Feuerwehrgerätehaus Schwabendorf	0	0	0	0	200.000	0 0	0 0

Haushaltsplan 2024

Teilergebnishaushalt Kostenstelle 126.1070 FW allgemein

Stadt Rauschenberg

Produktbereich	02	Sicherheit und Ordnung
Produktgruppe	126	Brand- und Katastrophenschutz
Produkt	126.10	Brandschutz, Feuerwehren
Kostenstelle	126.1070	FW allgemein

			Haushaltsansatz		Ergebnis des Jahresabschlusses 2022
Nr.	Konten	Bezeichnung	2024	2023	
Ordentliche Erträge					
01	50	Privatrechtliche Leistungsentgelte	-5.100	-5.020	-5.016
02	51	Öffentlich-rechtliche Leistungsentgelte	-6.300	-6.000	
03	548-549	Kostensersatzleistungen und -erstattungen			
04	52	Bestandsveränderungen und aktivierte Eigenleistungen			
05	55	Steuern und steuerähnliche Erträge einschl. Erträge aus gesetzlichen Umlagen			
06	547	Erträge aus Transferleistungen			
07	540-543	Erträge aus Zuweisungen und Zuschüssen für lfd. Zwecke und allgemeine Umlagen			
08	546	Erträge aus der Auflösung von Sonderposten aus Investitionszuweisungen, -zuschüssen und Investitionsbeiträgen	-6.977	-3.660	-4.442
			12.423	11.440	27.552
09	53	Sonstige ordentliche Erträge	-2.900	-2.320	-2.223
10		Summe der ordentlichen Erträge (Nr. 1 bis 9)	-21.277	-17.000	-11.681
Ordentliche Aufwendungen					
11	62, 63, 640-643, 647-649, 65	Personalaufwendungen	4.180	16.200	6.138
12	644-646	Versorgungsaufwendungen			
13	60, 61, 67-69	Aufwendungen für Sach- und Dienstleistungen	176.650	187.500	224.374
14	66	Abschreibungen	23.374	25.653	25.466
15	71	Aufwendungen für Zuweisungen und Zuschüsse sowie besondere Finanzaufwendungen	4.000	1.000	
16	73	Steueraufwendungen einschl. Aufwendungen aus gesetzlichen Umlageverpflichtungen			
17	72	Transferaufwendungen			
18	70, 74, 76	Sonstige ordentliche Aufwendungen	300	300	280
19		Summe der ordentlichen Aufwendungen (Nr. 11 bis 18)	208.504	230.653	256.258
20		Verwaltungsergebnis (Nr. 10 ./ Nr. 19)	187.227	213.653	244.577
21	56, 57	Finanzerträge			
22	77	Finanzaufwendungen			
23		Finanzergebnis (Nr. 21 bis Nr. 22)			
24		Ordentliches Ergebnis (Verwaltungsergebnis und Finanzergebnis Nr. 20 und Nr. 23)	187.227	213.653	244.577
25	59	Außerordentliche Erträge			
26	79	Außerordentliche Aufwendungen			1.400
27		Außerordentliches Ergebnis (Nr. 25 ./ Nr. 26)			1.400
28		Jahresergebnis vor Internen Leistungsbeziehungen	187.227	213.653	245.977
		(ordentliches Ergebnis und außerordentliches Ergebnis Nr. 24 und Nr. 27)	12.423	11.440	27.552
29		Erlöse der internen Leistungsbeziehungen			
30		Kosten der internen Leistungsbeziehungen	19.400	15.100	15.000
31		Ergebnis der Internen Leistungsbeziehungen	19.400	15.100	15.000
32		Jahresergebnis nach Internen Leistungsbeziehungen	206.627	228.753	260.977

Haushaltsplan 2024

Teilergebnisplan Kostenstelle 126.1070 FW allgemein

Stadt Rauschenberg

Produktbereich	02	Sicherheit und Ordnung
Produktgruppe	126	Brand- und Katastrophenschutz
Produkt	126.10	Brandschutz, Feuerwehren
Kostenstelle	126.1070	FW allgemein

		Haushaltsansatz			
Nr.	Konten	Bezeichnung	2024	2023	Ergebnis des Jahresabschlusses 2022
01		Privatrechtliche Leistungsentgelte	-5.100	-5.020	-5.016
5003000		Mieteinnahmen	-5.100	-5.020	-5.016
02		Öffentlich-rechtliche Leistungsentgelte	-6.300	-6.000	
5110000		öffentlich rechtliche Benutzungsgebühren	-6.300	-6.000	
5422100		Zuweisungen kommunaler Entwicklungsfond			
08		Ertr.a.Aufl.v.Sonderp.a.Inv.zuw.-zusch.u.-Beitr.	-6.977	-3.660	-4.442
5460100		Erträge Auflös SOPO Invest vom öffentl Bereich	-6.977	-3.660	-4.442
09		Sonstige ordentliche Erträge	-2.900	-2.320	-2.223
5300100		Nebenerlöse aus Vermietung und Verpachtung	-2.200	-1.700	-1.800
5399000		andere sonstige betriebliche Erträge	-700	-620	-423
10		Summe der ordentlichen Erträge (Pos. 1 - 9)	-21.277	-17.000	-11.681
11		Personalaufwendungen	4.180	16.200	6.138
6201030		Entg. sonst. Beschäftigte (Aushilfen)	1.680	13.700	1.680
6504100		Tauglichkeitsuntersuchungen Feuerwehr	2.500	2.500	4.458
13		Aufwendungen für Sach- und Dienstleistungen	176.650	187.500	224.374
6010100		Aufwendungen f. Büromaterial	400	400	
6051000		Strom	4.800	4.800	5.536
6052000		Gas	4.000	5.000	2.802
6053000		Nahwärme	11.000	13.000	8.878
6055000		Treibstoffe	5.000	5.000	7.054
6056000		Wasser	800	800	769
6057000		Abwasser	2.000	2.000	1.771
6058000		Müll	900	900	834
6063000		Materialaufw. für Einrichtungen und Ausstattungen	10.000	12.000	9.575
6069000		sonstiger Aufw. für Reparatur u. Instandhaltung	1.900	1.900	2.077
6070000		Aufw. für Berufskleidung, Arbeitsschutzmittel	30.000	30.000	33.608
6070100		Aufwendungen Atemschutz	5.000	4.000	7.172
6081000		Reinigungsmaterial			38
6131000		Aufw. Entsch. ehrenamtl. Tätige (sow. N. Hkto 678)	19.000	18.000	17.190
6131010		Verdienstaussfall Feuerwehr	3.000	3.000	5.315
6161000		Instandh. Gebäude, Außenanl. (Bauunterhaltung)			13
6163000		Instandh. von Einrichtungen und Ausstattungen	8.000	8.000	14.610
6164000		Instandhaltung von Fahrzeugen	10.000	10.000	22.407
6166000		Wartungskosten	7.000	7.000	9.400
6171110		Aufwendungen EDV	1.000	1.000	284
6171242		Kosten Florix	600	600	412
6171243		Wartung Sirenen	4.000	900	1.127
6710000		Leasing	2.200	2.200	
6730000		Gebühren	500	500	1.315
6779100		Aufwendungen für Planungsleistungen	5.000	5.000	18.002
6810000		Aufw. für Zeitungen u Fachlit. d. Verw. u ähnl. Ei	50	50	
6832000		Telefonkosten	3.600	3.600	4.242
6850000		Reisekosten	500	500	109
6862000		Aufw. für Gästebewirtung (Repräsentation)		6.000	

Haushaltsplan 2024

**Teilergebnisplan
Kostenstelle 126.1070 FW allgemein**

Stadt Rauschenberg

			Haushaltsansatz		Ergebnis des Jahresabschlusses 2022
Nr.	Konten	Bezeichnung	2024	2023	
6862010		Aufw. Ehrungen und Jubiläen	200	200	240
6880000		Aufw. Für Fort- und Weiterbildung	15.000	20.000	26.904
6900100		Beiträge f. Gebäudebezogene Versicherungen	6.000	6.000	5.613
6901000		Kfz-Versicherungsbeiträge	5.500	5.500	4.656
6909000		Beiträge für sonstige Versicherungen	6.500	6.500	5.919
6910100		Beitrag Kreisfeuerwehrverband	500	450	567
6910230		Mitgliedsbeitrag Gefahrgutüberwachung			
6993000		übrige sonstige betriebliche Aufwendungen	2.500	2.500	5.887
6993810		Aufw. Getränke	200	200	50
14		Abschreibungen	23.374	25.653	25.466
6620000		Abschr. Gebäude u. -einr. , SachAnlag., InfrStrktV	10.717	13.678	14.444
6630000		Abschr. auf techn. Anlagen u. Maschinen	1.948	1.267	313
6641000		Abschr. auf andere Anlagen	10.709	10.708	10.709
15		Aufw.f. Zuweisungen und Zuschüsse s.bes.Finanzaufw	4.000	1.000	
7128070		Zuschuss an Freiwillige Feuerwehr	4.000	1.000	
7354910		Zinsdienstumlage			
18		Sonstige ordentliche Aufwendungen	300	300	280
7030000		Kfz-Steuer	300	300	280
19		Summe der ordentlichen Aufwendungen (Pos. 11 - 18)	208.504	230.653	256.258
20		Verwaltungsergebnis (Pos. 10 ./ Ps. 19)	187.227	213.653	244.577
24		Ordentliches Ergebnis (Pos. 20 + Pos. 23)	187.227	213.653	244.577
26		Außerordentliche Aufwendungen			1.400
7970000		periodenfremde Aufwendungen			1.400
27		Außerordentliches Ergebnis (Pos. 25 ./ Pos. 26)			1.400
28		Jahresergebnis vor Intern.LLeistungsbez.	187.227	213.653	245.977
30		Aufwendungen der Internen Leistungsbeziehungen	19.400	15.100	15.000
31		Saldo der Internen Leistungsbeziehungen	19.400	15.100	15.000
32		Jahresergebnis nach Internen Leistungsbeziehungen	206.627	228.753	260.977

Haushaltsplan 2024

Teilfinanzhaushalt Kostenstelle 126.1070 FW allgemein

Stadt Rauschenberg

Produktbereich	02	Sicherheit und Ordnung
Produktgruppe	126	Brand- und Katastrophenschutz
Produkt	126.10	Brandschutz, Feuerwehren
Kostenstelle	126.1070	FW allgemein

		Haushaltsansatz				Investitions- und Investitionsförderungsmaßnahmen	
Nr.	Bezeichnung	2024	Verpflichtungsermächtigungen	2023	Ergebnis des Jahresabschlusses 2022	Gesamtauszahlungsbedarf	davon bisher bereitgestellt
	Einzahlungen aus Investitionstätigkeit						
20	+ Einz. aus Investitionszuweis. und -zuschüssen sowie aus Investitionsbeiträgen				30.000		
21	+ Einz. aus Abgängen von Vermögensgegenständen des Sachanlagevermögens und des immateriellen Anlagevermögens						
22	+ Einz. aus Abgängen von Vermögensgegenständen des Finanzanlagevermögens						
	Einzahlungen aus Finanzierungstätigkeit						
31	+ Einz. aus der Aufnahme v. Krediten und wirtschaftlich vergleichbaren Vorgängen für Investitionen						
	Summe				30.000		
	Auszahlungen aus Investitionstätigkeit						
24	- Ausz. für den Erwerb von Grundstücken und Gebäuden						
25	- Ausz. für Baumaßnahmen				-87.195	-140.000	-140.000
26	- Ausz. für Investitionen in das sonstige Sachanlagevermögen und immaterielle Anlagevermögen	-132.000		-7.000		-270.000	-270.000
	davon: Ausz. aus gewährten Investitionszuweisungen und -zuschüssen	-41.000				-41.000	-41.000
27	- Ausz. für Investitionen in das Finanzanlagevermögen						
	Auszahlungen aus Finanzierungstätigkeit						
32	- Ausz. für die Tilgung von Krediten und wirtschaftlich vergleichbaren Vorgängen für Investitionen						
	Summe	-132.000		-7.000	-87.195	-410.000	-410.000
	Saldo (Einzahlungen ./ Auszahlungen)	-132.000		-7.000	-57.195	-410.000	-410.000

Haushaltsplan 2024

Investitionen Kostenstelle 126.1070 FW allgemein

Stadt Rauschenberg

Produktbereich 02 Sicherheit und Ordnung
Produktgruppe 126 Brand- und Katastrophenschutz
Produkt 126.10 Brandschutz, Feuerwehren
Kostenstelle 126.1070 FW allgemein

Nr. Bezeichnung	Ansatz 2024	Verpflichtungs- - Ermächtigungen	Ansatz 2023	Jahres- ergebnis 2022	Finanzplan 2025	Finanzplan 2026 2027	Bish. bereitgest. Ges. Ein- Ausz.
126-24 Garage Feuerwehr Bracht	0	0	0	0	0	0 0	-25.000 0
126-44 Feuerlöschzisterne Josbach	0	0	0	-71.376	0	0 0	-50.000 -71.376
126-70 Atemschutzgeräte	-51.000	0	0	0	0	0 0	-51.000 -13.080
126-75 Mastsirenen	0	0	0	-15.819	0	0 0	-45.000 -15.819
126-759 Mastsirenen - Zuschuss Bund	0	0	0	30.000	0	0 0	15.000 30.000
126-76 Feuerwehr - Abrollcontainer	-41.000	0	0	0	0	0 0	-41.000 0
<i>Erläuterungen:</i>							
Zuschuss an Landkreis							
126-GWGFW Geringwertige Wirtschaftsgüter Feuerwehr	-40.000	0	-7.000	0	0	0 0	-47.000 -9.490

Haushaltsplan 2024

Teilergebnishaushalt Produktbereich 03 Schulträgeraufgaben

Stadt Rauschenberg

Produktbereich 03 Schulträgeraufgaben

					Haushaltsansatz		
Nr.	Konten	Bezeichnung	2024	2023			Ergebnis des Jahresabschlusses 2022
		Ordentliche Erträge					
01	50	Privatrechtliche Leistungsentgelte					
02	51	Öffentlich-rechtliche Leistungsentgelte					
03	548-549	Kostensatzleistungen und -erstattungen					
04	52	Bestandsveränderungen und aktivierte Eigenleistungen					
05	55	Steuern und steuerähnliche Erträge einschl. Erträge aus gesetzlichen Umlagen					
06	547	Erträge aus Transferleistungen					
07	540-543	Erträge aus Zuweisungen und Zuschüssen für lfd. Zwecke und allgemeine Umlagen					
08	546	Erträge aus der Auflösung von Sonderposten aus Investitionszuweisungen, -zuschüssen und Investitionsbeiträgen					
09	53	Sonstige ordentliche Erträge					
10		Summe der ordentlichen Erträge (Nr. 1 bis 9)					
		Ordentliche Aufwendungen					
11	62, 63, 640-643, 647-649, 65	Personalaufwendungen					
12	644-646	Versorgungsaufwendungen					
13	60, 61, 67-69	Aufwendungen für Sach- und Dienstleistungen					
14	66	Abschreibungen					
15	71	Aufwendungen für Zuweisungen und Zuschüsse sowie besondere Finanzaufwendungen					
16	73	Steueraufwendungen einschl. Aufwendungen aus gesetzlichen Umlageverpflichtungen					
17	72	Transferaufwendungen					
18	70, 74, 76	Sonstige ordentliche Aufwendungen					
19		Summe der ordentlichen Aufwendungen (Nr. 11 bis 18)					
20		Verwaltungsergebnis (Nr. 10 ./ Nr. 19)					
21	56, 57	Finanzerträge					
22	77	Finanzaufwendungen					
23		Finanzergebnis (Nr. 21 bis Nr. 22)					
24		Ordentliches Ergebnis (Verwaltungsergebnis und Finanzergebnis Nr. 20 und Nr. 23)					
25	59	Außerordentliche Erträge					
26	79	Außerordentliche Aufwendungen					
27		Außerordentliches Ergebnis (Nr. 25 ./ Nr. 26)					
28		Jahresergebnis vor Internen Leistungsbeziehungen (ordentliches Ergebnis und außerordentliches Ergebnis Nr. 24 und Nr. 27)					
29		Erlöse der internen Leistungsbeziehungen					
30		Kosten der internen Leistungsbeziehungen					
31		Ergebnis der internen Leistungsbeziehungen					
32		Jahresergebnis nach internen Leistungsbeziehungen					

Haushaltsplan 2024

Teilergebnishaushalt Produktbereich 04 Kultur und Wissenschaft

Stadt Rauschenberg

Produktbereich 04 Kultur und Wissenschaft

			Haushaltsansatz		
Nr.	Konten	Bezeichnung	2024	2023	Ergebnis des Jahresabschlusses 2022
Ordentliche Erträge					
01	50	Privatrechtliche Leistungsentgelte			
02	51	Öffentlich-rechtliche Leistungsentgelte			
03	548-549	Kostensersatzleistungen und -erstattungen			
04	52	Bestandsveränderungen und aktivierte Eigenleistungen			
05	55	Steuern und steuerähnliche Erträge einschl. Erträge aus gesetzlichen Umlagen			
06	547	Erträge aus Transferleistungen			
07	540-543	Erträge aus Zuweisungen und Zuschüssen für lfd. Zwecke und allgemeine Umlagen			
08	546	Erträge aus der Auflösung von Sonderposten aus Investitionszuweisungen, -zuschüssen und Investitionsbeiträgen	-1.023 22.277	-2.031 23.969	-2.030 27.252
09	53	Sonstige ordentliche Erträge			-9.455
10		Summe der ordentlichen Erträge (Nr. 1 bis 9)	-1.023	-2.031	-11.485
Ordentliche Aufwendungen					
11	62, 63, 640-643, 647-649, 65	Personalaufwendungen			
12	644-646	Versorgungsaufwendungen			
13	60, 61, 67-69	Aufwendungen für Sach- und Dienstleistungen	8.170	7.940	22.337
14	66	Abschreibungen	3.748	6.333	7.003
15	71	Aufwendungen für Zuweisungen und Zuschüsse sowie besondere Finanzaufwendungen	2.100	2.100	1.909
16	73	Steueraufwendungen einschl. Aufwendungen aus gesetzlichen Umlageverpflichtungen			
17	72	Transferaufwendungen			
18	70, 74, 76	Sonstige ordentliche Aufwendungen			
19		Summe der ordentlichen Aufwendungen (Nr. 11 bis 18)	14.018	16.373	31.249
20		Verwaltungsergebnis (Nr. 10 ./ Nr. 19)	12.995	14.342	19.764
21	56, 57	Finanzerträge			
22	77	Finanzaufwendungen			
23		Finanzergebnis (Nr. 21 bis Nr. 22)			
24		Ordentliches Ergebnis (Verwaltungsergebnis und Finanzergebnis Nr. 20 und Nr. 23)	12.995	14.342	19.764
25	59	Außerordentliche Erträge			
26	79	Außerordentliche Aufwendungen			324
27		Außerordentliches Ergebnis (Nr. 25 ./ Nr. 26)			324
28		Jahresergebnis vor Internen Leistungsbeziehungen	12.995	14.342	20.088
		(ordentliches Ergebnis und außerordentliches Ergebnis Nr. 24 und Nr. 27)	22.277	23.969	27.252
29		Erlöse der internen Leistungsbeziehungen			
30		Kosten der internen Leistungsbeziehungen	23.300	26.000	27.000
31		Ergebnis der Internen Leistungsbeziehungen	23.300	26.000	27.000
32		Jahresergebnis nach Internen Leistungsbeziehungen	36.295	40.342	47.088

Haushaltsplan 2024

Teilergebnishaushalt Produkt 272.10 Büchereien

Stadt Rauschenberg

Produktbereich	04	Kultur und Wissenschaft
Produktgruppe	272	Büchereien
Produkt	272.10	Büchereien

			Haushaltsansatz		
Nr.	Konten	Bezeichnung	2024	2023	Ergebnis des Jahresabschlusses 2022
		Ordentliche Erträge			
01	50	Privatrechtliche Leistungsentgelte			
02	51	Öffentlich-rechtliche Leistungsentgelte			
03	548-549	Kostensersatzleistungen und -erstattungen			
04	52	Bestandsveränderungen und aktivierte Eigenleistungen			
05	55	Steuern und steuerähnliche Erträge einschl. Erträge aus gesetzlichen Umlagen			
06	547	Erträge aus Transferleistungen			
07	540-543	Erträge aus Zuweisungen und Zuschüssen für lfd. Zwecke und allgemeine Umlagen			
08	546	Erträge aus der Auflösung von Sonderposten aus Investitionszuweisungen, -zuschüssen und Investitionsbeiträgen			2.160
09	53	Sonstige ordentliche Erträge			
10		Summe der ordentlichen Erträge (Nr. 1 bis 9)			
		Ordentliche Aufwendungen			
11	62, 63, 640-643, 647-649, 65	Personalaufwendungen			
12	644-646	Versorgungsaufwendungen			
13	60, 61, 67-69	Aufwendungen für Sach- und Dienstleistungen	6.630	7.100	5.235
14	66	Abschreibungen			
15	71	Aufwendungen für Zuweisungen und Zuschüsse sowie besondere Finanzaufwendungen			
16	73	Steueraufwendungen einschl. Aufwendungen aus gesetzlichen Umlageverpflichtungen			
17	72	Transferaufwendungen			
18	70, 74, 76	Sonstige ordentliche Aufwendungen			
19		Summe der ordentlichen Aufwendungen (Nr. 11 bis 18)	6.630	7.100	5.235
20		Verwaltungsergebnis (Nr. 10 ./ Nr. 19)	6.630	7.100	5.235
21	56, 57	Finanzerträge			
22	77	Finanzaufwendungen			
23		Finanzergebnis (Nr. 21 bis Nr. 22)			
24		Ordentliches Ergebnis (Verwaltungsergebnis und Finanzergebnis Nr. 20 und Nr. 23)	6.630	7.100	5.235
25	59	Außerordentliche Erträge			
26	79	Außerordentliche Aufwendungen			324
27		Außerordentliches Ergebnis (Nr. 25 ./ Nr. 26)			324
28		Jahresergebnis vor Internen Leistungsbeziehungen	6.630	7.100	5.559
		(ordentliches Ergebnis und außerordentliches Ergebnis Nr. 24 und Nr. 27)			2.160
29		Erlöse der internen Leistungsbeziehungen			
30		Kosten der internen Leistungsbeziehungen			2.000
31		Ergebnis der Internen Leistungsbeziehungen			2.000
32		Jahresergebnis nach Internen Leistungsbeziehungen	6.630	7.100	7.559

Haushaltsplan 2024

Teilergebnisplan Produkt 272.10 Büchereien

Stadt Rauschenberg

Produktbereich	04	Kultur und Wissenschaft
Produktgruppe	272	Büchereien
Produkt	272.10	Büchereien

		Haushaltsansatz			
Nr.	Konten	Bezeichnung	2024	2023	Ergebnis des Jahresabschlusses 2022
5422100		Zuweisungen kommunaler Entwicklungsfond			
13		Aufwendungen für Sach- und Dienstleistungen	6.630	7.100	5.235
6010100		Aufwendungen f. Büromaterial	380	470	
6014000		Bücher und andere Medien	3.100	2.700	2.300
6051000		Strom	200	200	
6063000		Materialaufw. für Einrichtungen und Ausstattungen	100	100	155
6171110		Aufwendungen EDV		570	
6701000		Mieten, Pachten, Erbbauzinsen	2.800	2.800	2.753
6710000		Leasing		260	
6900100		Beiträge f. Gebäudebezogene Versicherungen	50		28
6910230		Mitgliedsbeitrag Gefahrgutüberwachung			
7354910		Zinsdienstumlage			
19		Summe der ordentlichen Aufwendungen (Pos. 11 - 18)	6.630	7.100	5.235
20		Verwaltungsergebnis (Pos. 10 ./ Ps. 19)	6.630	7.100	5.235
24		Ordentliches Ergebnis (Pos. 20 + Pos. 23)	6.630	7.100	5.235
26		Außerordentliche Aufwendungen			324
7970000		periodenfremde Aufwendungen			324
27		Außerordentliches Ergebnis (Pos. 25 ./ Pos. 26)			324
28		Jahresergebnis vor Intern.LLeistungsbez.	6.630	7.100	5.559
30		Aufwendungen der Internen Leistungsbeziehungen			2.000
31		Saldo der Internen Leistungsbeziehungen			2.000
32		Jahresergebnis nach Internen Leistungsbeziehungen	6.630	7.100	7.559

Haushaltsplan 2024

Teilfinanzhaushalt Produkt 272.10 Büchereien

Stadt Rauschenberg

Produktbereich	04	Kultur und Wissenschaft
Produktgruppe	272	Büchereien
Produkt	272.10	Büchereien

		Haushaltsansatz			Investitions- und Investitionsförderungsmaßnahmen		
Nr.	Bezeichnung	2024	Verpflichtungs-ermächtigungen	2023	Ergebnis des Jahresabschlusses 2022	Gesamt-auszahlungs-bedarf	davon bisher bereitgestellt
	Einzahlungen aus Investitionstätigkeit						
20	+ Einz. aus Investitionszuweis. und -zuschüssen sowie aus Investitionsbeiträgen						
21	+ Einz. aus Abgängen von Vermögensgegenständen des Sachanlagevermögens und des immateriellen Anlagevermögens						
22	+ Einz. aus Abgängen von Vermögensgegenständen des Finanzanlagevermögens						
	Einzahlungen aus Finanzierungstätigkeit						
31	+ Einz. aus der Aufnahme v. Krediten und wirtschaftlich vergleichbaren Vorgängen für Investitionen						
	Summe						
	Auszahlungen aus Investitionstätigkeit						
24	- Ausz. für den Erwerb von Grundstücken und Gebäuden						
25	- Ausz. für Baumaßnahmen						
26	- Ausz. für Investitionen in das sonstige Sachanlagevermögen und immaterielle Anlagevermögen davon: Ausz. aus gewährten Investitionszuweisungen und -zuschüssen						
27	- Ausz. für Investitionen in das Finanzanlagevermögen						
	Auszahlungen aus Finanzierungstätigkeit						
32	- Ausz. für die Tilgung von Krediten und wirtschaftlich vergleichbaren Vorgängen für Investitionen						
	Summe						
	Saldo (Einzahlungen ./ Auszahlungen)						

Haushaltsplan 2024

Teilergebnishaushalt Kostenstelle 272.1020 Bücherei Bracht

Stadt Rauschenberg

Produktbereich	04	Kultur und Wissenschaft
Produktgruppe	272	Büchereien
Produkt	272.10	Büchereien
Kostenstelle	272.1020	Bücherei Bracht

Nr.	Konten	Bezeichnung	Haushaltsansatz		Ergebnis des Jahresabschlusses 2022
			2024	2023	
		Ordentliche Erträge			
01	50	Privatrechtliche Leistungsentgelte			
02	51	Öffentlich-rechtliche Leistungsentgelte			
03	548-549	Kostensersatzleistungen und -erstattungen			
04	52	Bestandsveränderungen und aktivierte Eigenleistungen			
05	55	Steuern und steuerähnliche Erträge einschl. Erträge aus gesetzlichen Umlagen			
06	547	Erträge aus Transferleistungen			
07	540-543	Erträge aus Zuweisungen und Zuschüssen für lfd. Zwecke und allgemeine Umlagen			
08	546	Erträge aus der Auflösung von Sonderposten aus Investitionszuweisungen, -zuschüssen und Investitionsbeiträgen			93
09	53	Sonstige ordentliche Erträge			
10		Summe der ordentlichen Erträge (Nr. 1 bis 9)			
		Ordentliche Aufwendungen			
11	62, 63, 640-643, 647-649, 65	Personalaufwendungen			
12	644-646	Versorgungsaufwendungen			
13	60, 61, 67-69	Aufwendungen für Sach- und Dienstleistungen	590	590	539
14	66	Abschreibungen			
15	71	Aufwendungen für Zuweisungen und Zuschüsse sowie besondere Finanzaufwendungen			
16	73	Steueraufwendungen einschl. Aufwendungen aus gesetzlichen Umlageverpflichtungen			
17	72	Transferaufwendungen			
18	70, 74, 76	Sonstige ordentliche Aufwendungen			
19		Summe der ordentlichen Aufwendungen (Nr. 11 bis 18)	590	590	539
20		Verwaltungsergebnis (Nr. 10 ./ Nr. 19)	590	590	539
21	56, 57	Finanzerträge			
22	77	Finanzaufwendungen			
23		Finanzergebnis (Nr. 21 bis Nr. 22)			
24		Ordentliches Ergebnis (Verwaltungsergebnis und Finanzergebnis Nr. 20 und Nr. 23)	590	590	539
25	59	Außerordentliche Erträge			
26	79	Außerordentliche Aufwendungen			
27		Außerordentliches Ergebnis (Nr. 25 ./ Nr. 26)			
28		Jahresergebnis vor Internen Leistungsbeziehungen	590	590	539
		(ordentliches Ergebnis und außerordentliches Ergebnis Nr. 24 und Nr. 27)			93
29		Erlöse der internen Leistungsbeziehungen			
30		Kosten der internen Leistungsbeziehungen			
31		Ergebnis der internen Leistungsbeziehungen			
32		Jahresergebnis nach internen Leistungsbeziehungen	590	590	539

Haushaltsplan 2024

Teilergebnisplan Kostenstelle 272.1020 Bücherei Bracht

Stadt Rauschenberg

Produktbereich	04	Kultur und Wissenschaft
Produktgruppe	272	Büchereien
Produkt	272.10	Büchereien
Kostenstelle	272.1020	Bücherei Bracht

		Haushaltsansatz			
Nr.	Konten	Bezeichnung	2024	2023	Ergebnis des Jahresabschlusses 2022
5422100		Zuweisungen kommunaler Entwicklungsfond			
13		Aufwendungen für Sach- und Dienstleistungen	590	590	539
6010100		Aufwendungen f. Büromaterial	90	90	
6014000		Bücher und andere Medien	500	500	539
6910230		Mitgliedsbeitrag Gefahrgutüberwachung			
7354910		Zinsdienstumlage			
19		Summe der ordentlichen Aufwendungen (Pos. 11 - 18)	590	590	539
20		Verwaltungsergebnis (Pos. 10 ./ . Ps. 19)	590	590	539
24		Ordentliches Ergebnis (Pos. 20 + Pos. 23)	590	590	539
28		Jahresergebnis vor Intern.LLeistungsbez.	590	590	539
32		Jahresergebnis nach Internen Lelstungsbeziehungen	590	590	539

Haushaltsplan 2024

Teilfinanzhaushalt Kostenstelle 272.1020 Bücherei Bracht

Stadt Rauschenberg

Produktbereich	04	Kultur und Wissenschaft
Produktgruppe	272	Büchereien
Produkt	272.10	Büchereien
Kostenstelle	272.1020	Bücherei Bracht

		Haushaltsansatz				Investitions- und Investitionsförderungsmaßnahmen	
Nr.	Bezeichnung	2024	Verpflichtungsermächtigungen	2023	Ergebnis des Jahresabschlusses 2022	Gesamtauszahlungsbedarf	davon bisher bereitgestellt
	Einzahlungen aus Investitionstätigkeit						
20	+ Einz. aus Investitionszuweis. und -zuschüssen sowie aus Investitionsbeiträgen						
21	+ Einz. aus Abgängen von Vermögensgegenständen des Sachanlagevermögens und des immateriellen Anlagevermögens						
22	+ Einz. aus Abgängen von Vermögensgegenständen des Finanzanlagevermögens						
	Einzahlungen aus Finanzierungstätigkeit						
31	+ Einz. aus der Aufnahme v. Krediten und wirtschaftlich vergleichbaren Vorgängen für Investitionen						
	Summe						
	Auszahlungen aus Investitionstätigkeit						
24	- Ausz. für den Erwerb von Grundstücken und Gebäuden						
25	- Ausz. für Baumaßnahmen						
26	- Ausz. für Investitionen in das sonstige Sachanlagevermögen und immaterielle Anlagevermögen davon: Ausz. aus gewährten Investitionszuweisungen und -zuschüssen						
27	- Ausz. für Investitionen in das Finanzanlagevermögen						
	Auszahlungen aus Finanzierungstätigkeit						
32	- Ausz. für die Tilgung von Krediten und wirtschaftlich vergleichbaren Vorgängen für Investitionen						
	Summe						
	Saldo (Einzahlungen ./ Auszahlungen)						

Haushaltsplan 2024

Teilergebnishaushalt Kostenstelle 272.1040 Bücherei Josbach

Stadt Rauschenberg

Produktbereich	04	Kultur und Wissenschaft
Produktgruppe	272	Büchereien
Produkt	272.10	Büchereien
Kostenstelle	272.1040	Bücherei Josbach

Nr.	Konten	Bezeichnung	Haushaltsansatz		Ergebnis des Jahresabschlusses 2022
			2024	2023	
		Ordentliche Erträge			
01	50	Privatrechtliche Leistungsentgelte			
02	51	Öffentlich-rechtliche Leistungsentgelte			
03	548-549	Kostensersatzleistungen und -erstattungen			
04	52	Bestandsveränderungen und aktivierte Eigenleistungen			
05	55	Steuern und steuerähnliche Erträge einschl. Erträge aus gesetzlichen Umlagen			
06	547	Erträge aus Transferleistungen			
07	540-543	Erträge aus Zuweisungen und Zuschüssen für lfd. Zwecke und allgemeine Umlagen			
08	546	Erträge aus der Auflösung von Sonderposten aus Investitionszuweisungen, -zuschüssen und Investitionsbeiträgen			
09	53	Sonstige ordentliche Erträge			
10		Summe der ordentlichen Erträge (Nr. 1 bis 9)			
		Ordentliche Aufwendungen			
11	62, 63, 640-643, 647-649, 65	Personalaufwendungen			
12	644-646	Versorgungsaufwendungen			
13	60, 61, 67-69	Aufwendungen für Sach- und Dienstleistungen		590	
14	66	Abschreibungen			
15	71	Aufwendungen für Zuweisungen und Zuschüsse sowie besondere Finanzaufwendungen			
16	73	Steueraufwendungen einschl. Aufwendungen aus gesetzlichen Umlageverpflichtungen			
17	72	Transferaufwendungen			
18	70, 74, 76	Sonstige ordentliche Aufwendungen			
19		Summe der ordentlichen Aufwendungen (Nr. 11 bis 18)		590	
20		Verwaltungsergebnis (Nr. 10 ./ Nr. 19)		590	
21	56, 57	Finanzerträge			
22	77	Finanzaufwendungen			
23		Finanzergebnis (Nr. 21 bis Nr. 22)			
24		Ordentliches Ergebnis (Verwaltungsergebnis und Finanzergebnis Nr. 20 und Nr. 23)		590	
25	59	Außerordentliche Erträge			
26	79	Außerordentliche Aufwendungen			
27		Außerordentliches Ergebnis (Nr. 25 ./ Nr. 26)			
28		Jahresergebnis vor Internen Leistungsbeziehungen (ordentliches Ergebnis und außerordentliches Ergebnis Nr. 24 und Nr. 27)		590	
29		Erlöse der internen Leistungsbeziehungen			
30		Kosten der internen Leistungsbeziehungen			
31		Ergebnis der Internen Leistungsbeziehungen			
32		Jahresergebnis nach Internen Leistungsbeziehungen		590	

Haushaltsplan 2024

Teilergebnisplan Kostenstelle 272.1040 Bücherei Josbach

Stadt Rauschenberg

Produktbereich	04	Kultur und Wissenschaft
Produktgruppe	272	Büchereien
Produkt	272.10	Büchereien
Kostenstelle	272.1040	Bücherei Josbach

		Haushaltsansatz			
Nr.	Konten	Bezeichnung	2024	2023	Ergebnis des Jahresabschlusses 2022
5422100		Zuweisungen kommunaler Entwicklungsfond			
13		Aufwendungen für Sach- und Dienstleistungen		590	
6010100		Aufwendungen f. Büromaterial		90	
6014000		Bücher und andere Medien		500	
6910230		Mitgliedsbeitrag Gefahrgutüberwachung			
7354910		Zinsdienstumlage			
19		Summe der ordentlichen Aufwendungen (Pos. 11 - 18)		590	
20		Verwaltungsergebnis (Pos. 10 ./ . Ps. 19)		590	
24		Ordentliches Ergebnis (Pos. 20 + Pos. 23)		590	
28		Jahresergebnis vor Intern.LLeistungsbez.		590	
32		Jahresergebnis nach Internen Lelstungsbeziehungen		590	

Haushaltsplan 2024

Teilfinanzhaushalt Kostenstelle 272.1040 Bücherei Josbach

Stadt Rauschenberg

Produktbereich	04	Kultur und Wissenschaft
Produktgruppe	272	Büchereien
Produkt	272.10	Büchereien
Kostenstelle	272.1040	Bücherei Josbach

		Haushaltsansatz				Investitions- und Investitionsförderungsmaßnahmen	
Nr.	Bezeichnung	2024	Verpflichtungsermächtigungen	2023	Ergebnis des Jahresabschlusses 2022	Gesamtauszahlungsbedarf	davon bisher bereitgestellt
	Einzahlungen aus Investitionstätigkeit						
20	+ Einz. aus Investitionszuweis. und -zuschüssen sowie aus Investitionsbeiträgen						
21	+ Einz. aus Abgängen von Vermögensgegenständen des Sachanlagevermögens und des immateriellen Anlagevermögens						
22	+ Einz. aus Abgängen von Vermögensgegenständen des Finanzanlagevermögens						
	Einzahlungen aus Finanzierungstätigkeit						
31	+ Einz. aus der Aufnahme v. Krediten und wirtschaftlich vergleichbaren Vorgängen für Investitionen						
	Summe						
	Auszahlungen aus Investitionstätigkeit						
24	- Ausz. für den Erwerb von Grundstücken und Gebäuden						
25	- Ausz. für Baumaßnahmen						
26	- Ausz. für Investitionen in das sonstige Sachanlagevermögen und immaterielle Anlagevermögen davon: Ausz. aus gewährten Investitionszuweisungen und -zuschüssen						
27	- Ausz. für Investitionen in das Finanzanlagevermögen						
	Auszahlungen aus Finanzierungstätigkeit						
32	- Ausz. für die Tilgung von Krediten und wirtschaftlich vergleichbaren Vorgängen für Investitionen						
	Summe						
	Saldo (Einzahlungen ./ Auszahlungen)						

Haushaltsplan 2024

Teilergebnishaushalt Kostenstelle 272.1050 Bücherei Rauschenberg

Stadt Rauschenberg

Produktbereich	04	Kultur und Wissenschaft
Produktgruppe	272	Büchereien
Produkt	272.10	Büchereien
Kostenstelle	272.1050	Bücherei Rauschenberg

		Haushaltsansatz			
Nr.	Konten	Bezeichnung	2024	2023	Ergebnis des Jahresabschlusses 2022
		Ordentliche Erträge			
01	50	Privatrechtliche Leistungsentgelte			
02	51	Öffentlich-rechtliche Leistungsentgelte			
03	548-549	Kostensersatzleistungen und -erstattungen			
04	52	Bestandsveränderungen und aktivierte Eigenleistungen			
05	55	Steuern und steuerähnliche Erträge einschl. Erträge aus gesetzlichen Umlagen			
06	547	Erträge aus Transferleistungen			
07	540-543	Erträge aus Zuweisungen und Zuschüssen für lfd. Zwecke und allgemeine Umlagen			
08	546	Erträge aus der Auflösung von Sonderposten aus Investitionszuweisungen, -zuschüssen und Investitionsbeiträgen			2.068
09	53	Sonstige ordentliche Erträge			
10		Summe der ordentlichen Erträge (Nr. 1 bis 9)			
		Ordentliche Aufwendungen			
11	62, 63, 640-643, 647-649, 65	Personalaufwendungen			
12	644-646	Versorgungsaufwendungen			
13	60, 61, 67-69	Aufwendungen für Sach- und Dienstleistungen	5.350	4.760	4.120
14	66	Abschreibungen			
15	71	Aufwendungen für Zuweisungen und Zuschüsse sowie besondere Finanzaufwendungen			
16	73	Steueraufwendungen einschl. Aufwendungen aus gesetzlichen Umlageverpflichtungen			
17	72	Transferaufwendungen			
18	70, 74, 76	Sonstige ordentliche Aufwendungen			
19		Summe der ordentlichen Aufwendungen (Nr. 11 bis 18)	5.350	4.760	4.120
20		Verwaltungsergebnis (Nr. 10 ./ Nr. 19)	5.350	4.760	4.120
21	56, 57	Finanzerträge			
22	77	Finanzaufwendungen			
23		Finanzergebnis (Nr. 21 bis Nr. 22)			
24		Ordentliches Ergebnis (Verwaltungsergebnis und Finanzergebnis Nr. 20 und Nr. 23)	5.350	4.760	4.120
25	59	Außerordentliche Erträge			
26	79	Außerordentliche Aufwendungen			324
27		Außerordentliches Ergebnis (Nr. 25 ./ Nr. 26)			324
28		Jahresergebnis vor Internen Leistungsbeziehungen	5.350	4.760	4.444
		(ordentliches Ergebnis und außerordentliches Ergebnis Nr. 24 und Nr. 27)			2.068
29		Erlöse der internen Leistungsbeziehungen			
30		Kosten der internen Leistungsbeziehungen			2.000
31		Ergebnis der Internen Leistungsbeziehungen			2.000
32		Jahresergebnis nach Internen Leistungsbeziehungen	5.350	4.760	6.444

Haushaltsplan 2024

Teilergebnisplan Kostenstelle 272.1050 Bücherei Rauschenberg

Stadt Rauschenberg

Produktbereich	04	Kultur und Wissenschaft
Produktgruppe	272	Büchereien
Produkt	272.10	Büchereien
Kostenstelle	272.1050	Bücherei Rauschenberg

		Haushaltsansatz			
Nr.	Konten	Bezeichnung	2024	2023	Ergebnis des Jahresabschlusses 2022
5422100		Zuweisungen kommunaler Entwicklungsfond			
13		Aufwendungen für Sach- und Dienstleistungen	5.350	4.760	4.120
6010100		Aufwendungen f. Büromaterial	200	200	
6014000		Bücher und andere Medien	2.000	1.200	1.185
6051000		Strom	200	200	
6063000		Materialaufw. für Einrichtungen und Ausstattungen	100	100	155
6701000		Mieten, Pachten, Erbbauzinsen	2.800	2.800	2.753
6710000		Leasing		260	
6900100		Beiträge f. Gebäudebezogene Versicherungen	50		28
6910230		Mitgliedsbeitrag Gefahrgutüberwachung			
7354910		Zinsdienstumlage			
19		Summe der ordentlichen Aufwendungen (Pos. 11 - 18)	5.350	4.760	4.120
20		Verwaltungsergebnis (Pos. 10 ./ Ps. 19)	5.350	4.760	4.120
24		Ordentliches Ergebnis (Pos. 20 + Pos. 23)	5.350	4.760	4.120
26		Außerordentliche Aufwendungen			324
7970000		periodenfremde Aufwendungen			324
27		Außerordentliches Ergebnis (Pos. 25 ./ Pos. 26)			324
28		Jahresergebnis vor Intern.LLeistungsbez.	5.350	4.760	4.444
30		Aufwendungen der Internen Leistungsbeziehungen			2.000
31		Saldo der Internen Leistungsbeziehungen			2.000
32		Jahresergebnis nach Internen Leistungsbeziehungen	5.350	4.760	6.444

Haushaltsplan 2024

Teilfinanzhaushalt Kostenstelle 272.1050 Bücherei Rauschenberg

Stadt Rauschenberg

Produktbereich	04	Kultur und Wissenschaft
Produktgruppe	272	Büchereien
Produkt	272.10	Büchereien
Kostenstelle	272.1050	Bücherei Rauschenberg

		Haushaltsansatz				Investitions- und Investitionsförderungsmaßnahmen	
Nr.	Bezeichnung	2024	Verpflichtungsermächtigungen	2023	Ergebnis des Jahresabschlusses 2022	Gesamtauszahlungsbedarf	davon bisher bereitgestellt
	Einzahlungen aus Investitionstätigkeit						
20	+ Einz. aus Investitionszuweis. und -zuschüssen sowie aus Investitionsbeiträgen						
21	+ Einz. aus Abgängen von Vermögensgegenständen des Sachanlagevermögens und des immateriellen Anlagevermögens						
22	+ Einz. aus Abgängen von Vermögensgegenständen des Finanzanlagevermögens						
	Einzahlungen aus Finanzierungstätigkeit						
31	+ Einz. aus der Aufnahme v. Krediten und wirtschaftlich vergleichbaren Vorgängen für Investitionen						
	Summe						
	Auszahlungen aus Investitionstätigkeit						
24	- Ausz. für den Erwerb von Grundstücken und Gebäuden						
25	- Ausz. für Baumaßnahmen						
26	- Ausz. für Investitionen in das sonstige Sachanlagevermögen und immaterielle Anlagevermögen davon: Ausz. aus gewährten Investitionszuweisungen und -zuschüssen						
27	- Ausz. für Investitionen in das Finanzanlagevermögen						
	Auszahlungen aus Finanzierungstätigkeit						
32	- Ausz. für die Tilgung von Krediten und wirtschaftlich vergleichbaren Vorgängen für Investitionen						
	Summe						
	Saldo (Einzahlungen ./ Auszahlungen)						

Haushaltsplan 2024

Teilergebnishaushalt Kostenstelle 272.1060 Bücherei Schwabendorf

Stadt Rauschenberg

Produktbereich	04	Kultur und Wissenschaft
Produktgruppe	272	Büchereien
Produkt	272.10	Büchereien
Kostenstelle	272.1060	Bücherei Schwabendorf

		Haushaltsansatz			
Nr.	Konten	Bezeichnung	2024	2023	Ergebnis des Jahresabschlusses 2022
		Ordentliche Erträge			
01	50	Privatrechtliche Leistungsentgelte			
02	51	Öffentlich-rechtliche Leistungsentgelte			
03	548-549	Kostensersatzleistungen und -erstattungen			
04	52	Bestandsveränderungen und aktivierte Eigenleistungen			
05	55	Steuern und steuerähnliche Erträge einschl. Erträge aus gesetzlichen Umlagen			
06	547	Erträge aus Transferleistungen			
07	540-543	Erträge aus Zuweisungen und Zuschüssen für lfd. Zwecke und allgemeine Umlagen			
08	546	Erträge aus der Auflösung von Sonderposten aus Investitionszuweisungen, -zuschüssen und Investitionsbeiträgen			
09	53	Sonstige ordentliche Erträge			
10		Summe der ordentlichen Erträge (Nr. 1 bis 9)			
		Ordentliche Aufwendungen			
11	62, 63, 640-643, 647-649, 65	Personalaufwendungen			
12	644-646	Versorgungsaufwendungen			
13	60, 61, 67-69	Aufwendungen für Sach- und Dienstleistungen	690	1.160	576
14	66	Abschreibungen			
15	71	Aufwendungen für Zuweisungen und Zuschüsse sowie besondere Finanzaufwendungen			
16	73	Steueraufwendungen einschl. Aufwendungen aus gesetzlichen Umlageverpflichtungen			
17	72	Transferaufwendungen			
18	70, 74, 76	Sonstige ordentliche Aufwendungen			
19		Summe der ordentlichen Aufwendungen (Nr. 11 bis 18)	690	1.160	576
20		Verwaltungsergebnis (Nr. 10 ./ Nr. 19)	690	1.160	576
21	56, 57	Finanzerträge			
22	77	Finanzaufwendungen			
23		Finanzergebnis (Nr. 21 bis Nr. 22)			
24		Ordentliches Ergebnis (Verwaltungsergebnis und Finanzergebnis Nr. 20 und Nr. 23)	690	1.160	576
25	59	Außerordentliche Erträge			
26	79	Außerordentliche Aufwendungen			
27		Außerordentliches Ergebnis (Nr. 25 ./ Nr. 26)			
28		Jahresergebnis vor Internen Leistungsbeziehungen (ordentliches Ergebnis und außerordentliches Ergebnis Nr. 24 und Nr. 27)	690	1.160	576
29		Erlöse der internen Leistungsbeziehungen			
30		Kosten der internen Leistungsbeziehungen			
31		Ergebnis der Internen Leistungsbeziehungen			
32		Jahresergebnis nach Internen Leistungsbeziehungen	690	1.160	576

Haushaltsplan 2024

Teilergebnisplan Kostenstelle 272.1060 Bücherei Schwabendorf

Stadt Rauschenberg

Produktbereich	04	Kultur und Wissenschaft
Produktgruppe	272	Büchereien
Produkt	272.10	Büchereien
Kostenstelle	272.1060	Bücherei Schwabendorf

		Haushaltsansatz			
Nr.	Konten	Bezeichnung	2024	2023	Ergebnis des Jahresabschlusses 2022
5422100		Zuweisungen kommunaler Entwicklungsfond			
13		Aufwendungen für Sach- und Dienstleistungen	690	1.160	576
6010100		Aufwendungen f. Büromaterial	90	90	
6014000		Bücher und andere Medien	600	500	576
6171110		Aufwendungen EDV		570	
6910230		Mitgliedsbeitrag Gefahrgutüberwachung			
7354910		Zinsdienstumlage			
19		Summe der ordentlichen Aufwendungen (Pos. 11 - 18)	690	1.160	576
20		Verwaltungsergebnis (Pos. 10 ./ Ps. 19)	690	1.160	576
24		Ordentliches Ergebnis (Pos. 20 + Pos. 23)	690	1.160	576
28		Jahresergebnis vor Intern.LLeistungsbez.	690	1.160	576
32		Jahresergebnis nach internen Leistungsbeziehungen	690	1.160	576

Haushaltsplan 2024

Teilfinanzhaushalt Kostenstelle 272.1060 Bücherei Schwabendorf

Stadt Rauschenberg

Produktbereich	04	Kultur und Wissenschaft
Produktgruppe	272	Büchereien
Produkt	272.10	Büchereien
Kostenstelle	272.1060	Bücherei Schwabendorf

		Haushaltsansatz				Investitions- und Investitionsförderungsmaßnahmen	
Nr.	Bezeichnung	2024	Verpflichtungsermächtigungen	2023	Ergebnis des Jahresabschlusses 2022	Gesamtauszahlungsbedarf	davon bisher bereitgestellt
	Einzahlungen aus Investitionstätigkeit						
20	+ Einz. aus Investitionszuweis. und -zuschüssen sowie aus Investitionsbeiträgen						
21	+ Einz. aus Abgängen von Vermögensgegenständen des Sachanlagevermögens und des immateriellen Anlagevermögens						
22	+ Einz. aus Abgängen von Vermögensgegenständen des Finanzanlagevermögens						
	Einzahlungen aus Finanzierungstätigkeit						
31	+ Einz. aus der Aufnahme v. Krediten und wirtschaftlich vergleichbaren Vorgängen für Investitionen						
	Summe						
	Auszahlungen aus Investitionstätigkeit						
24	- Ausz. für den Erwerb von Grundstücken und Gebäuden						
25	- Ausz. für Baumaßnahmen						
26	- Ausz. für Investitionen in das sonstige Sachanlagevermögen und immaterielle Anlagevermögen davon: Ausz. aus gewährten Investitionszuweisungen und -zuschüssen						
27	- Ausz. für Investitionen in das Finanzanlagevermögen						
	Auszahlungen aus Finanzierungstätigkeit						
32	- Ausz. für die Tilgung von Krediten und wirtschaftlich vergleichbaren Vorgängen für Investitionen						
	Summe						
	Saldo (Einzahlungen ./ Auszahlungen)						

Haushaltsplan 2024

Teilergebnishaushalt Kostenstelle 281.1010 Heimat- und Kulturpflege

Stadt Rauschenberg

Produktbereich	04	Kultur und Wissenschaft
Produktgruppe	281	Heimat- und Kulturpflege
Produkt	281.10	Heimat- und Kulturpflege
Kostenstelle	281.1010	Heimat- und Kulturpflege

		Haushaltsansatz			
Nr.	Konten	Bezeichnung	2024	2023	Ergebnis des Jahresabschlusses 2022
		Ordentliche Erträge			
01	50	Privatrechtliche Leistungsentgelte			
02	51	Öffentlich-rechtliche Leistungsentgelte			
03	548-549	Kostensersatzleistungen und -erstattungen			
04	52	Bestandsveränderungen und aktivierte Eigenleistungen			
05	55	Steuern und steuerähnliche Erträge einschl. Erträge aus gesetzlichen Umlagen			
06	547	Erträge aus Transferleistungen			
07	540-543	Erträge aus Zuweisungen und Zuschüssen für lfd. Zwecke und allgemeine Umlagen			
08	546	Erträge aus der Auflösung von Sonderposten aus Investitionszuweisungen, -zuschüssen und Investitionsbeiträgen	-1.023	-2.031	-2.030
			22.277	23.969	25.092
09	53	Sonstige ordentliche Erträge			-9.455
10		Summe der ordentlichen Erträge (Nr. 1 bis 9)	-1.023	-2.031	-11.485
		Ordentliche Aufwendungen			
11	62, 63, 640-643, 647-649, 65	Personalaufwendungen			
12	644-646	Versorgungsaufwendungen			
13	60, 61, 67-69	Aufwendungen für Sach- und Dienstleistungen	1.540	840	17.101
14	66	Abschreibungen	3.748	6.333	7.003
15	71	Aufwendungen für Zuweisungen und Zuschüsse sowie besondere Finanzaufwendungen	2.100	2.100	1.909
16	73	Steueraufwendungen einschl. Aufwendungen aus gesetzlichen Umlageverpflichtungen			
17	72	Transferaufwendungen			
18	70, 74, 76	Sonstige ordentliche Aufwendungen			
19		Summe der ordentlichen Aufwendungen (Nr. 11 bis 18)	7.388	9.273	26.013
20		Verwaltungsergebnis (Nr. 10 ./ Nr. 19)	6.365	7.242	14.528
21	56, 57	Finanzerträge			
22	77	Finanzaufwendungen			
23		Finanzergebnis (Nr. 21 bis Nr. 22)			
24		Ordentliches Ergebnis (Verwaltungsergebnis und Finanzergebnis Nr. 20 und Nr. 23)	6.365	7.242	14.528
25	59	Außerordentliche Erträge			
26	79	Außerordentliche Aufwendungen			
27		Außerordentliches Ergebnis (Nr. 25 ./ Nr. 26)			
28		Jahresergebnis vor Internen Leistungsbeziehungen	6.365	7.242	14.528
		(ordentliches Ergebnis und außerordentliches Ergebnis Nr. 24 und Nr. 27)	22.277	23.969	25.092
29		Erlöse der internen Leistungsbeziehungen			
30		Kosten der internen Leistungsbeziehungen	23.300	26.000	25.000
31		Ergebnis der internen Leistungsbeziehungen	23.300	26.000	25.000
32		Jahresergebnis nach internen Leistungsbeziehungen	29.665	33.242	39.528

Haushaltsplan 2024

Teilergebnisplan Kostenstelle 281.1010 Heimat- und Kulturpflege

Stadt Rauschenberg

Produktbereich	04	Kultur und Wissenschaft
Produktgruppe	281	Heimat- und Kulturpflege
Produkt	281.10	Heimat- und Kulturpflege
Kostenstelle	281.1010	Heimat- und Kulturpflege

		Haushaltsansatz			
Nr.	Konten	Bezeichnung	2024	2023	Ergebnis des Jahresabschlusses 2022
5422100		Zuweisungen kommunaler Entwicklungsfond			
08		Ertr.a.Aufl.v.Sonderp.a.Inv.zuw.-zusch.u.-Beitr.	-1.023	-2.031	-2.030
5460100		Erträge Auflös SOPO Invest vom öffentl Bereich	-1.023	-1.023	-1.022
5462000		Erträge Auflösung von SOPO Investitionsbeiträgen		-1.008	-1.008
09		Sonstige ordentliche Erträge			-9.455
5399040		verschiedene Kostenerstattungen			-9.455
10		Summe der ordentlichen Erträge (Pos. 1 - 9)	-1.023	-2.031	-11.485
13		Aufwendungen für Sach- und Dienstleistungen	1.540	840	17.101
6056000		Wasser	150		133
6057000		Abwasser	150		167
6063000		Materialaufw. für Einrichtungen und Ausstattungen	200		642
6065000		Materialaufw. für Straßen, Wege, Plätze u.ä.			91
6163000		Instandh. von Einrichtungen und Ausstattungen	200		315
6173000		Fremdreinigung			281
6850000		Reisekosten			171
6862010		Aufw. Ehrungen und Jubiläen			14.901
6910300		weitere Mitgliedsbeiträge	440	440	400
6910230		Mitgliedsbeitrag Gefahrgutüberwachung			
6993000		übrige sonstige betriebliche Aufwendungen	400	400	
14		Abschreibungen	3.748	6.333	7.003
6615000		Abschr. aktivierte Investzuw.,-zuschüsse u. -beitr	2.436	5.021	5.021
6620000		Abschr. Gebäude u. -einr. , SachAnlag., InfrStrktV	1.312	1.312	1.982
15		Aufw.f. Zuweisungen und Zuschüsse s.bes.Finanzaufw	2.100	2.100	1.909
7128020		Zuschuss für Museum	100	100	
7128030		Zuschuss Kulturarbeit u. Veranstaltungen	500	500	446
7128050		Zuschüsse an Vereine und Verbände	1.500	1.500	1.463
7354910		Zinsdienstumlage			
19		Summe der ordentlichen Aufwendungen (Pos. 11 - 18)	7.388	9.273	26.013
20		Verwaltungsergebnis (Pos. 10 ./ Ps. 19)	6.365	7.242	14.528
24		Ordentliches Ergebnis (Pos. 20 + Pos. 23)	6.365	7.242	14.528
28		Jahresergebnis vor Intern.LLeistungsbez.	6.365	7.242	14.528
30		Aufwendungen der Internen Leistungsbeziehungen	23.300	26.000	25.000
31		Saldo der Internen Leistungsbeziehungen	23.300	26.000	25.000
32		Jahresergebnis nach Internen Leistungsbeziehungen	29.665	33.242	39.528

Haushaltsplan 2024

Teilfinanzhaushalt Kostenstelle 281.1010 Heimat- und Kulturpflege

Stadt Rauschenberg

Produktbereich	04	Kultur und Wissenschaft
Produktgruppe	281	Heimat- und Kulturpflege
Produkt	281.10	Heimat- und Kulturpflege
Kostenstelle	281.1010	Heimat- und Kulturpflege

		Haushaltsansatz			Investitions- und Investitionsförderungsmaßnahmen		
Nr.	Bezeichnung	2024	Verpflichtungsermächtigungen	2023	Ergebnis des Jahresabschlusses 2022	Gesamtauszahlungsbedarf	davon bisher bereitgestellt
	Einzahlungen aus Investitionstätigkeit						
20	+ Einz. aus Investitionszuweis. und -zuschüssen sowie aus Investitionsbeiträgen						
21	+ Einz. aus Abgängen von Vermögensgegenständen des Sachanlagevermögens und des immateriellen Anlagevermögens						
22	+ Einz. aus Abgängen von Vermögensgegenständen des Finanzanlagevermögens						
	Einzahlungen aus Finanzierungstätigkeit						
31	+ Einz. aus der Aufnahme v. Krediten und wirtschaftlich vergleichbaren Vorgängen für Investitionen						
	Summe						
	Auszahlungen aus Investitionstätigkeit						
24	- Ausz. für den Erwerb von Grundstücken und Gebäuden						
25	- Ausz. für Baumaßnahmen						
26	- Ausz. für Investitionen in das sonstige Sachanlagevermögen und immaterielle Anlagevermögen davon: Ausz. aus gewährten Investitionszuweisungen und -zuschüssen						
27	- Ausz. für Investitionen in das Finanzanlagevermögen						
	Auszahlungen aus Finanzierungstätigkeit						
32	- Ausz. für die Tilgung von Krediten und wirtschaftlich vergleichbaren Vorgängen für Investitionen						
	Summe						
	Saldo (Einzahlungen ./ Auszahlungen)						

Haushaltsplan 2024

Teilergebnishaushalt Kostenstelle 291.1010 Zuschüsse an Kirchengemeinden

Stadt Rauschenberg

Produktbereich	04	Kultur und Wissenschaft
Produktgruppe	291	Förderung von Kirchengemeinden
Produkt	291.10	Förderung von Kirchengemeinden
Kostenstelle	291.1010	Zuschüsse an Kirchengemeinden

Nr.	Konten	Bezeichnung	Haushaltsansatz		Ergebnis des Jahresabschlusses 2022
			2024	2023	
		Ordentliche Erträge			
01	50	Privatrechtliche Leistungsentgelte			
02	51	Öffentlich-rechtliche Leistungsentgelte			
03	548-549	Kostensersatzleistungen und -erstattungen			
04	52	Bestandsveränderungen und aktivierte Eigenleistungen			
05	55	Steuern und steuerähnliche Erträge einschl. Erträge aus gesetzlichen Umlagen			
06	547	Erträge aus Transferleistungen			
07	540-543	Erträge aus Zuweisungen und Zuschüssen für lfd. Zwecke und allgemeine Umlagen			
08	546	Erträge aus der Auflösung von Sonderposten aus Investitionszuweisungen, -zuschüssen und Investitionsbeiträgen			
09	53	Sonstige ordentliche Erträge			
10		Summe der ordentlichen Erträge (Nr. 1 bis 9)			
		Ordentliche Aufwendungen			
11	62, 63, 640-643, 647-649, 65	Personalaufwendungen			
12	644-646	Versorgungsaufwendungen			
13	60, 61, 67-69	Aufwendungen für Sach- und Dienstleistungen			
14	66	Abschreibungen			
15	71	Aufwendungen für Zuweisungen und Zuschüsse sowie besondere Finanzaufwendungen			
16	73	Steueraufwendungen einschl. Aufwendungen aus gesetzlichen Umlageverpflichtungen			
17	72	Transferaufwendungen			
18	70, 74, 76	Sonstige ordentliche Aufwendungen			
19		Summe der ordentlichen Aufwendungen (Nr. 11 bis 18)			
20		Verwaltungsergebnis (Nr. 10 ./ Nr. 19)			
21	56, 57	Finanzerträge			
22	77	Finanzaufwendungen			
23		Finanzergebnis (Nr. 21 bis Nr. 22)			
24		Ordentliches Ergebnis (Verwaltungsergebnis und Finanzergebnis Nr. 20 und Nr. 23)			
25	59	Außerordentliche Erträge			
26	79	Außerordentliche Aufwendungen			
27		Außerordentliches Ergebnis (Nr. 25 ./ Nr. 26)			
28		Jahresergebnis vor Internen Leistungsbeziehungen (ordentliches Ergebnis und außerordentliches Ergebnis Nr. 24 und Nr. 27)			
29		Erlöse der internen Leistungsbeziehungen			
30		Kosten der internen Leistungsbeziehungen			
31		Ergebnis der Internen Leistungsbeziehungen			
32		Jahresergebnis nach Internen Leistungsbeziehungen			

Haushaltsplan 2024

Teilergebnisplan Kostenstelle 291.1010 Zuschüsse an Kirchengemeinden

Stadt Rauschenberg

Produktbereich	04	Kultur und Wissenschaft
Produktgruppe	291	Förderung von Kirchengemeinden
Produkt	291.10	Förderung von Kirchengemeinden
Kostenstelle	291.1010	Zuschüsse an Kirchengemeinden

				Haushaltsansatz		
Nr.	Konten	Bezeichnung	2024	2023	Ergebnis des Jahresabschlusses 2022	
5422100		Zuweisungen kommunaler Entwicklungsfond				
6910230		Mitgliedsbeitrag Gefahrgutüberwachung				
7354910		Zinsdienstumlage				

Haushaltsplan 2024

Teilfinanzhaushalt Kostenstelle 291.1010 Zuschüsse an Kirchengemeinden

Stadt Rauschenberg

Produktbereich	04	Kultur und Wissenschaft
Produktgruppe	291	Förderung von Kirchengemeinden
Produkt	291.10	Förderung von Kirchengemeinden
Kostenstelle	291.1010	Zuschüsse an Kirchengemeinden

		Haushaltsansatz				Investitions- und Investitionsförderungsmaßnahmen	
Nr.	Bezeichnung	2024	Verpflichtungsermächtigungen	2023	Ergebnis des Jahresabschlusses 2022	Gesamtauszahlungsbedarf	davon bisher bereitgestellt
	Einzahlungen aus Investitionstätigkeit						
20	+ Einz. aus Investitionszuweis. und -zuschüssen sowie aus Investitionsbeiträgen						
21	+ Einz. aus Abgängen von Vermögensgegenständen des Sachanlagevermögens und des immateriellen Anlagevermögens						
22	+ Einz. aus Abgängen von Vermögensgegenständen des Finanzanlagevermögens						
	Einzahlungen aus Finanzierungstätigkeit						
31	+ Einz. aus der Aufnahme v. Krediten und wirtschaftlich vergleichbaren Vorgängen für Investitionen						
	Summe						
	Auszahlungen aus Investitionstätigkeit						
24	- Ausz. für den Erwerb von Grundstücken und Gebäuden						
25	- Ausz. für Baumaßnahmen						
26	- Ausz. für Investitionen in das sonstige Sachanlagevermögen und immaterielle Anlagevermögen davon: Ausz. aus gewährten Investitionszuweisungen und -zuschüssen						
27	- Ausz. für Investitionen in das Finanzanlagevermögen						
	Auszahlungen aus Finanzierungstätigkeit						
32	- Ausz. für die Tilgung von Krediten und wirtschaftlich vergleichbaren Vorgängen für Investitionen						
	Summe						
	Saldo (Einzahlungen ./ Auszahlungen)						

Haushaltsplan 2024

Teilergebnishaushalt Produktbereich 05 Soziale Leistungen

Stadt Rauschenberg

Produktbereich 05 Soziale Leistungen

		Haushaltsansatz			
Nr.	Konten	Bezeichnung	2024	2023	Ergebnis des Jahresabschlusses 2022
		Ordentliche Erträge			
01	50	Privatrechtliche Leistungsentgelte	-6.500	-5.000	-5.536
02	51	Öffentlich-rechtliche Leistungsentgelte			
03	548-549	Kostensersatzleistungen und -erstattungen			
04	52	Bestandsveränderungen und aktivierte Eigenleistungen			
05	55	Steuern und steuerähnliche Erträge einschl. Erträge aus gesetzlichen Umlagen			
06	547	Erträge aus Transferleistungen			
07	540-543	Erträge aus Zuweisungen und Zuschüssen für lfd. Zwecke und allgemeine Umlagen		-2.200	
08	546	Erträge aus der Auflösung von Sonderposten aus Investitionszuweisungen, -zuschüssen und Investitionsbeiträgen	-4.152	-4.152	-4.151
			3.848	3.148	9.039
09	53	Sonstige ordentliche Erträge			
10		Summe der ordentlichen Erträge (Nr. 1 bis 9)	-10.652	-11.352	-9.687
		Ordentliche Aufwendungen			
11	62, 63, 640-643, 647-649, 65	Personalaufwendungen	9.680	8.300	7.983
12	644-646	Versorgungsaufwendungen			
13	60, 61, 67-69	Aufwendungen für Sach- und Dienstleistungen	6.440	9.455	8.112
14	66	Abschreibungen	3.640	3.640	3.640
15	71	Aufwendungen für Zuweisungen und Zuschüsse sowie besondere Finanzaufwendungen			
16	73	Steueraufwendungen einschl. Aufwendungen aus gesetzlichen Umlageverpflichtungen			
17	72	Transferaufwendungen			
18	70, 74, 76	Sonstige ordentliche Aufwendungen			
19		Summe der ordentlichen Aufwendungen (Nr. 11 bis 18)	19.760	21.395	19.735
20		Verwaltungsergebnis (Nr. 10 ./ Nr. 19)	9.108	10.043	10.048
21	56, 57	Finanzerträge			
22	77	Finanzaufwendungen			
23		Finanzergebnis (Nr. 21 bis Nr. 22)			
24		Ordentliches Ergebnis (Verwaltungsergebnis und Finanzergebnis Nr. 20 und Nr. 23)	9.108	10.043	10.048
25	59	Außerordentliche Erträge			
26	79	Außerordentliche Aufwendungen			-17
27		Außerordentliches Ergebnis (Nr. 25 ./ Nr. 26)			-17
28		Jahresergebnis vor Internen Leistungsbeziehungen	9.108	10.043	10.031
		(ordentliches Ergebnis und außerordentliches Ergebnis Nr. 24 und Nr. 27)	3.848	3.148	9.039
29		Erlöse der internen Leistungsbeziehungen			
30		Kosten der internen Leistungsbeziehungen	8.000	7.300	9.000
31		Ergebnis der Internen Leistungsbeziehungen	8.000	7.300	9.000
32		Jahresergebnis nach Internen Leistungsbeziehungen	17.108	17.343	19.031

Haushaltsplan 2024

Teilergebnishaushalt Kostenstelle 311.1010 Grundversorgung und Hilfen

Stadt Rauschenberg

Produktbereich	05	Soziale Leistungen
Produktgruppe	311	Grundversorgung und Hilfen
Produkt	311.10	Grundversorgung und Hilfen
Kostenstelle	311.1010	Grundversorgung und Hilfen

		Haushaltsansatz			
Nr.	Konten	Bezeichnung	2024	2023	Ergebnis des Jahresabschlusses 2022
		Ordentliche Erträge			
01	50	Privatrechtliche Leistungsentgelte	-6.500	-5.000	-5.536
02	51	Öffentlich-rechtliche Leistungsentgelte			
03	548-549	Kostensersatzleistungen und -erstattungen			
04	52	Bestandsveränderungen und aktivierte Eigenleistungen			
05	55	Steuern und steuerähnliche Erträge einschl. Erträge aus gesetzlichen Umlagen			
06	547	Erträge aus Transferleistungen			
07	540-543	Erträge aus Zuweisungen und Zuschüssen für lfd. Zwecke und allgemeine Umlagen			
08	546	Erträge aus der Auflösung von Sonderposten aus Investitionszuweisungen, -zuschüssen und Investitionsbeiträgen			7
09	53	Sonstige ordentliche Erträge			
10		Summe der ordentlichen Erträge (Nr. 1 bis 9)	-6.500	-5.000	-5.536
		Ordentliche Aufwendungen			
11	62, 63, 640-643, 647-649, 65	Personalaufwendungen	9.680	8.300	7.983
12	644-646	Versorgungsaufwendungen			
13	60, 61, 67-69	Aufwendungen für Sach- und Dienstleistungen	5.440	5.455	6.713
14	66	Abschreibungen			
15	71	Aufwendungen für Zuweisungen und Zuschüsse sowie besondere Finanzaufwendungen			
16	73	Steueraufwendungen einschl. Aufwendungen aus gesetzlichen Umlageverpflichtungen			
17	72	Transferaufwendungen			
18	70, 74, 76	Sonstige ordentliche Aufwendungen			
19		Summe der ordentlichen Aufwendungen (Nr. 11 bis 18)	15.120	13.755	14.695
20		Verwaltungsergebnis (Nr. 10 ./ Nr. 19)	8.620	8.755	9.159
21	56, 57	Finanzerträge			
22	77	Finanzaufwendungen			
23		Finanzergebnis (Nr. 21 bis Nr. 22)			
24		Ordentliches Ergebnis (Verwaltungsergebnis und Finanzergebnis Nr. 20 und Nr. 23)	8.620	8.755	9.159
25	59	Außerordentliche Erträge			
26	79	Außerordentliche Aufwendungen			-17
27		Außerordentliches Ergebnis (Nr. 25 ./ Nr. 26)			-17
28		Jahresergebnis vor Internen Leistungsbeziehungen	8.620	8.755	9.142
		(ordentliches Ergebnis und außerordentliches Ergebnis Nr. 24 und Nr. 27)			7
29		Erlöse der internen Leistungsbeziehungen			
30		Kosten der internen Leistungsbeziehungen			
31		Ergebnis der internen Leistungsbeziehungen			
32		Jahresergebnis nach internen Leistungsbeziehungen	8.620	8.755	9.142

Haushaltsplan 2024

**Teilergebnisplan
Kostenstelle 311.1010 Grundversorgung und Hilfen**

Stadt Rauschenberg

Produktbereich	05	Soziale Leistungen
Produktgruppe	311	Grundversorgung und Hilfen
Produkt	311.10	Grundversorgung und Hilfen
Kostenstelle	311.1010	Grundversorgung und Hilfen

		Haushaltsansatz			
Nr.	Konten	Bezeichnung	2024	2023	Ergebnis des Jahresabschlusses 2022
01		Privatrechtliche Leistungsentgelte	-6.500	-5.000	-5.536
5090000		sonstige Umsatzerlöse	-6.500	-5.000	-5.536
5422100		Zuweisungen kommunaler Entwicklungsfond			
10		Summe der ordentlichen Erträge (Pos. 1 - 9)	-6.500	-5.000	-5.536
11		Personalaufwendungen	9.680	8.300	7.983
6201000		Entg. für geleist. Arbeitszeit (einschl. Zulagen)	7.250	6.500	6.236
6401000		AG-Anteil zur Sozialvers. Entgeltbereich	1.980	1.400	
6401100		AG-Anteil zur Sozialvers. sonst. Beschäftigte			1.382
6470000		Zukunftsicherung/Zusatzversorg. Entgeltbereich	450	400	
6470100		Zusatzversorgung sonst. Beschäftigte (Aushilfen)			365
13		Aufwendungen für Sach- und Dienstleistungen	5.440	5.455	6.713
6010100		Aufwendungen f. Büromaterial	100	100	
6051000		Strom	200	200	183
6056000		Wasser	50	50	
6057000		Abwasser	150	150	
6063000		Materialaufw. für Einrichtungen und Ausstattungen	100	100	60
6069000		sonstiger Aufw. für Reparatur u. Instandhaltung	500	500	1.744
6701000		Mieten, Pachten, Erbbauzinsen	4.200	4.200	4.200
6832000		Telefonkosten		15	
6900100		Beiträge f. Gebäudebezogene Versicherungen	140	140	128
6910230		Mitgliedsbeitrag Gefahrgutüberwachung			
6993000		übrige sonstige betriebliche Aufwendungen			398
7354910		Zinsdienstumlage			
19		Summe der ordentlichen Aufwendungen (Pos. 11 - 18)	15.120	13.755	14.696
20		Verwaltungsergebnis (Pos. 10 ./ Ps. 19)	8.620	8.755	9.160
24		Ordentliches Ergebnis (Pos. 20 + Pos. 23)	8.620	8.755	9.160
26		Außerordentliche Aufwendungen			-17
7970000		periodenfremde Aufwendungen			-17
27		Außerordentliches Ergebnis (Pos. 25 ./ Pos. 26)			-17
28		Jahresergebnis vor Intern.LLeistungsbez.	8.620	8.755	9.143
32		Jahresergebnis nach Internen Leistungsbeziehungen	8.620	8.755	9.143

Haushaltsplan 2024

Teilfinanzhaushalt Kostenstelle 311.1010 Grundversorgung und Hilfen

Stadt Rauschenberg

Produktbereich	05	Soziale Leistungen
Produktgruppe	311	Grundversorgung und Hilfen
Produkt	311.10	Grundversorgung und Hilfen
Kostenstelle	311.1010	Grundversorgung und Hilfen

		Haushaltsansatz			Investitions- und Investitionsförderungsmaßnahmen		
Nr.	Bezeichnung	2024	Verpflichtungs-ermächtigungen	2023	Ergebnis des Jahresabschlusses 2022	Gesamt-auszahlungsbedarf	davon bisher bereitgestellt
	Einzahlungen aus Investitionstätigkeit						
20	+ Einz. aus Investitionszuweis. und -zuschüssen sowie aus Investitionsbeiträgen						
21	+ Einz. aus Abgängen von Vermögensgegenständen des Sachanlagevermögens und des immateriellen Anlagevermögens						
22	+ Einz. aus Abgängen von Vermögensgegenständen des Finanzanlagevermögens						
	Einzahlungen aus Finanzierungstätigkeit						
31	+ Einz. aus der Aufnahme v. Krediten und wirtschaftlich vergleichbaren Vorgängen für Investitionen						
	Summe						
	Auszahlungen aus Investitionstätigkeit						
24	- Ausz. für den Erwerb von Grundstücken und Gebäuden						
25	- Ausz. für Baumaßnahmen						
26	- Ausz. für Investitionen in das sonstige Sachanlagevermögen und immaterielle Anlagevermögen davon: Ausz. aus gewährten Investitionszuweisungen und -zuschüssen						
27	- Ausz. für Investitionen in das Finanzanlagevermögen						
	Auszahlungen aus Finanzierungstätigkeit						
32	- Ausz. für die Tilgung von Krediten und wirtschaftlich vergleichbaren Vorgängen für Investitionen						
	Summe						
	Saldo (Einzahlungen ./ Auszahlungen)						

Haushaltsplan 2024

Teilergebnishaushalt Kostenstelle 351.1010 Seniorenangelegenheiten

Stadt Rauschenberg

Produktbereich	05	Soziale Leistungen
Produktgruppe	351	Sonstige soziale Hilfen und Leistungen
Produkt	351.10	Seniorenangelegenheiten
Kostenstelle	351.1010	Seniorenangelegenheiten

		Haushaltsansatz			
Nr.	Konten	Bezeichnung	2024	2023	Ergebnis des Jahresabschlusses 2022
		Ordentliche Erträge			
01	50	Privatrechtliche Leistungsentgelte			
02	51	Öffentlich-rechtliche Leistungsentgelte			
03	548-549	Kostensersatzleistungen und -erstattungen			
04	52	Bestandsveränderungen und aktivierte Eigenleistungen			
05	55	Steuern und steuerähnliche Erträge einschl. Erträge aus gesetzlichen Umlagen			
06	547	Erträge aus Transferleistungen			
07	540-543	Erträge aus Zuweisungen und Zuschüssen für lfd. Zwecke und allgemeine Umlagen		-2.200	
08	546	Erträge aus der Auflösung von Sonderposten aus Investitionszuweisungen, -zuschüssen und Investitionsbeiträgen	-4.152	-4.152	-4.151
			3.848	3.148	9.032
09	53	Sonstige ordentliche Erträge			
10		Summe der ordentlichen Erträge (Nr. 1 bis 9)	-4.152	-6.352	-4.151
		Ordentliche Aufwendungen			
11	62, 63, 640-643, 647-649, 65	Personalaufwendungen			
12	644-646	Versorgungsaufwendungen			
13	60, 61, 67-69	Aufwendungen für Sach- und Dienstleistungen	1.000	4.000	1.399
14	66	Abschreibungen	3.640	3.640	3.640
15	71	Aufwendungen für Zuweisungen und Zuschüsse sowie besondere Finanzaufwendungen			
16	73	Steueraufwendungen einschl. Aufwendungen aus gesetzlichen Umlageverpflichtungen			
17	72	Transferaufwendungen			
18	70, 74, 76	Sonstige ordentliche Aufwendungen			
19		Summe der ordentlichen Aufwendungen (Nr. 11 bis 18)	4.640	7.640	5.039
20		Verwaltungsergebnis (Nr. 10 ./ Nr. 19)	488	1.288	888
21	56, 57	Finanzerträge			
22	77	Finanzaufwendungen			
23		Finanzergebnis (Nr. 21 bis Nr. 22)			
24		Ordentliches Ergebnis (Verwaltungsergebnis und Finanzergebnis Nr. 20 und Nr. 23)	488	1.288	888
25	59	Außerordentliche Erträge			
26	79	Außerordentliche Aufwendungen			
27		Außerordentliches Ergebnis (Nr. 25 ./ Nr. 26)			
28		Jahresergebnis vor Internen Leistungsbeziehungen	488	1.288	888
		(ordentliches Ergebnis und außerordentliches Ergebnis Nr. 24 und Nr. 27)	3.848	3.148	9.032
29		Erlöse der internen Leistungsbeziehungen			
30		Kosten der internen Leistungsbeziehungen	8.000	7.300	9.000
31		Ergebnis der Internen Leistungsbeziehungen	8.000	7.300	9.000
32		Jahresergebnis nach Internen Leistungsbeziehungen	8.488	8.588	9.888

Haushaltsplan 2024

Teilergebnisplan Kostenstelle 351.1010 Seniorenangelegenheiten

Stadt Rauschenberg

Produktbereich	05	Soziale Leistungen
Produktgruppe	351	Sonstige soziale Hilfen und Leistungen
Produkt	351.10	Seniorenangelegenheiten
Kostenstelle	351.1010	Seniorenangelegenheiten

		Haushaltsansatz			
Nr.	Konten	Bezeichnung	2024	2023	Ergebnis des Jahresabschlusses 2022
07		Ertr.a.Zuwelsgn.u.Zusch.f.lfd.Zwecke u.allg.Uml.		-2.200	
5422000		Zuweisungen f lfd Zwecke von Gemeinden,GemVerbände		-2.200	
5422100		Zuweisungen kommunaler Entwicklungsfond			
08		Ertr.a.Aufl.v.Sonderp.a.Inv.zuw.-zusch.u.-Beitr.	-4.152	-4.152	-4.151
5460100		Erträge Auflös SOPO Invest vom öffentl Bereich	-2.412	-2.412	-2.412
5461000		Erträge Auflös SOPO Invest nicht öffentl Bereich	-1.740	-1.740	-1.739
10		Summe der ordentlichen Erträge (Pos. 1 - 9)	-4.152	-6.352	-4.151
13		Aufwendungen für Sach- und Dienstleistungen	1.000	4.000	1.399
6063000		Materialaufw. für Einrichtungen und Ausstattungen			180
6862000		Aufw. für Gästebewirtung (Repräsentation)			32
6910230		Mitgliedsbeitrag Gefahrgutüberwachung			
6993630		Seniorenarbeit/Gemeinschaftsinitiative	500	1.800	162
6993820		Fahrtkosten	500	2.200	1.025
14		Abschreibungen	3.640	3.640	3.640
6642000		Abschr. auf Betriebsausstattung	3.640	3.640	3.640
7354910		Zinsdienstumlage			
19		Summe der ordentlichen Aufwendungen (Pos. 11 - 18)	4.640	7.640	5.039
20		Verwaltungsergebnis (Pos. 10 ./ Ps. 19)	488	1.288	888
24		Ordentliches Ergebnis (Pos. 20 + Pos. 23)	488	1.288	888
28		Jahresergebnis vor Intern.LLeistungsbez.	488	1.288	888
30		Aufwendungen der Internen Leistungsbeziehungen	8.000	7.300	9.000
31		Saldo der Internen Leistungsbeziehungen	8.000	7.300	9.000
32		Jahresergebnis nach Internen Leistungsbeziehungen	8.488	8.588	9.888

Haushaltsplan 2024

Teilfinanzhaushalt Kostenstelle 351.1010 Seniorenangelegenheiten

Stadt Rauschenberg

Produktbereich	05	Soziale Leistungen
Produktgruppe	351	Sonstige soziale Hilfen und Leistungen
Produkt	351.10	Seniorenangelegenheiten
Kostenstelle	351.1010	Seniorenangelegenheiten

		Haushaltsansatz				Investitions- und Investitionsförderungsmaßnahmen	
Nr.	Bezeichnung	2024	Verpflichtungs-ermächtigungen	2023	Ergebnis des Jahresabschlusses 2022	Gesamt-auszahlungsbedarf	davon bisher bereitgestellt
	Einzahlungen aus Investitionstätigkeit						
20	+ Einz. aus Investitionszuweis. und -zuschüssen sowie aus Investitionsbeiträgen						
21	+ Einz. aus Abgängen von Vermögensgegenständen des Sachanlagevermögens und des immateriellen Anlagevermögens						
22	+ Einz. aus Abgängen von Vermögensgegenständen des Finanzanlagevermögens						
	Einzahlungen aus Finanzierungstätigkeit						
31	+ Einz. aus der Aufnahme v. Krediten und wirtschaftlich vergleichbaren Vorgängen für Investitionen						
	Summe						
	Auszahlungen aus Investitionstätigkeit						
24	- Ausz. für den Erwerb von Grundstücken und Gebäuden						
25	- Ausz. für Baumaßnahmen					-40.000	-40.000
26	- Ausz. für Investitionen in das sonstige Sachanlagevermögen und immaterielle Anlagevermögen davon: Ausz. aus gewährten Investitionszuweisungen und -zuschüssen						
27	- Ausz. für Investitionen in das Finanzanlagevermögen						
	Auszahlungen aus Finanzierungstätigkeit						
32	- Ausz. für die Tilgung von Krediten und wirtschaftlich vergleichbaren Vorgängen für Investitionen						
	Summe					-40.000	-40.000
	Saldo (Einzahlungen ./ Auszahlungen)					-40.000	-40.000

Haushaltsplan 2024

Teilergebnishaushalt Produktbereich 06 Kinder-/Jugend- und Familienhilfe

Stadt Rauschenberg

Produktbereich 06 Kinder-/Jugend- und Familienhilfe

			Haushaltsansatz		
Nr.	Konten	Bezeichnung	2024	2023	Ergebnis des Jahresabschlusses 2022
Ordentliche Erträge					
01	50	Privatrechtliche Leistungsentgelte			
02	51	Öffentlich-rechtliche Leistungsentgelte	-95.300	-75.250	-59.225
03	548-549	Kostensersatzleistungen und -erstattungen	-27.000	-50.000	-28.200
04	52	Bestandsveränderungen und aktivierte Eigenleistungen			
05	55	Steuern und steuerähnliche Erträge einschl. Erträge aus gesetzlichen Umlagen			
06	547	Erträge aus Transferleistungen			
07	540-543	Erträge aus Zuweisungen und Zuschüssen für lfd. Zwecke und allgemeine Umlagen	-542.200	-443.200	-534.745
08	546	Erträge aus der Auflösung von Sonderposten aus Investitionszuweisungen, -zuschüssen und Investitionsbeiträgen	-39.969 -4.869	-39.968 -8.468	-39.970 -31.522
09	53	Sonstige ordentliche Erträge	-134.800	-91.100	-152.352
10		Summe der ordentlichen Erträge (Nr. 1 bis 9)	-839.269	-699.518	-814.492
Ordentliche Aufwendungen					
11	62, 63, 640-643, 647-649, 65	Personalaufwendungen	941.455	911.950	848.249
12	644-646	Versorgungsaufwendungen			
13	60, 61, 67-69	Aufwendungen für Sach- und Dienstleistungen	530.815	468.580	464.689
14	66	Abschreibungen	79.510	79.510	97.180
15	71	Aufwendungen für Zuweisungen und Zuschüsse sowie besondere Finanzaufwendungen	915.000	698.000	534.556
16	73	Steueraufwendungen einschl. Aufwendungen aus gesetzlichen Umlageverpflichtungen			
17	72	Transferaufwendungen			50
18	70, 74, 76	Sonstige ordentliche Aufwendungen			44
19		Summe der ordentlichen Aufwendungen (Nr. 11 bis 18)	2.466.780	2.158.040	1.944.769
20		Verwaltungsergebnis (Nr. 10 ./ Nr. 19)	1.627.511	1.458.522	1.130.277
21	56, 57	Finanzerträge			
22	77	Finanzaufwendungen			
23		Finanzergebnis (Nr. 21 bis Nr. 22)			
24		Ordentliches Ergebnis (Verwaltungsergebnis und Finanzergebnis Nr. 20 und Nr. 23)	1.627.511	1.458.522	1.130.277
25	59	Außerordentliche Erträge			-3.607
26	79	Außerordentliche Aufwendungen	30.000	11.200	34.998
27		Außerordentliches Ergebnis (Nr. 25 ./ Nr. 26)	30.000	11.200	31.391
28		Jahresergebnis vor Internen Leistungsbeziehungen	1.657.511	1.469.722	1.161.668
		(ordentliches Ergebnis und außerordentliches Ergebnis Nr. 24 und Nr. 27)	-4.869	-8.468	-31.522
29		Erlöse der internen Leistungsbeziehungen			
30		Kosten der internen Leistungsbeziehungen	35.100	31.500	27.500
31		Ergebnis der Internen Leistungsbeziehungen	35.100	31.500	27.500
32		Jahresergebnis nach Internen Leistungsbeziehungen	1.692.611	1.501.222	1.189.168

Haushaltsplan 2024

Investitionen
Produktbereich 06 Kinder-/Jugend- und Familienhilfe

Stadt Rauschenberg

Produktbereich 06 Kinder-/Jugend- und Familienhilfe

Nr. Bezeichnung	Ansatz 2024	Verpflichtungs - Ermächtigungen	Ansatz 2023	Jahres- ergebnis 2022	Finanzplan 2025	Finanzplan 2026 2027	Bish. bereitgest. Ges. Ein- Ausz.
365-20 Kiga Bracht - Umsetz. Brandschutzauflagen	0	0	0	-4.227	0	0 0	-40.000 -62.244
365-201 Projektförderung Kita Bracht - Zuschuss	0	0	0	0	0	0 0	0 50.000
365-22 Kita Bracht - Küche	-35.000	0	0	0	0	0 0	-35.000 0
365-50 Kita Rauschenberg	-20.000	0	0	0	0	0 0	-20.000 0
<i>Erläuterungen:</i> Unterstellfläche Garten							
365-70 Einrichtung Kindertagespflege	0	0	-35.000	0	0	0 0	-35.000 -7.851
365-GWGK Geringwertige Wirtschaftsgüter Kindergarten	-2.000	0	-3.000	0	0	0 0	-5.000 0
366-10 Anschaffung Jugendpflege	0	0	0	0	0	0 0	0 -3.740

Haushaltsplan 2024

Teilergebnishaushalt Produkt 361.10 Betreute Grundschule, Integration

Stadt Rauschenberg

Produktbereich 06 Kinder-/Jugend- und Familienhilfe
Produktgruppe 361 Förderung von Kindern in Tageseinrichtungen
Produkt 361.10 Betreute Grundschule, Integration

			Haushaltsansatz		
Nr.	Konten	Bezeichnung	2024	2023	Ergebnis des Jahresabschlusses 2022
Ordentliche Erträge					
01	50	Privatrechtliche Leistungsentgelte			
02	51	Öffentlich-rechtliche Leistungsentgelte	-33.000	-33.000	-25.669
03	548-549	Kostensersatzleistungen und -erstattungen		-28.000	
04	52	Bestandsveränderungen und aktivierte Eigenleistungen			
05	55	Steuern und steuerähnliche Erträge einschl. Erträge aus gesetzlichen Umlagen			
06	547	Erträge aus Transferleistungen			
07	540-543	Erträge aus Zuweisungen und Zuschüssen für lfd. Zwecke und allgemeine Umlagen	-98.000	-67.000	-104.923
08	546	Erträge aus der Auflösung von Sonderposten aus Investitionszuweisungen, -zuschüssen und Investitionsbeiträgen	2.200	3.200	-25.941
09	53	Sonstige ordentliche Erträge	-68.000	-28.700	-63.893
10		Summe der ordentlichen Erträge (Nr. 1 bis 9)	-199.000	-156.700	-198.485
Ordentliche Aufwendungen					
11	62, 63, 640-643, 647-649, 65	Personalaufwendungen	99.800	108.700	88.442
12	644-646	Versorgungsaufwendungen			
13	60, 61, 67-69	Aufwendungen für Sach- und Dienstleistungen	219.100	178.300	100.441
14	66	Abschreibungen			7.000
15	71	Aufwendungen für Zuweisungen und Zuschüsse sowie besondere Finanzaufwendungen			
16	73	Steueraufwendungen einschl. Aufwendungen aus gesetzlichen Umlageverpflichtungen			
17	72	Transferaufwendungen			
18	70, 74, 76	Sonstige ordentliche Aufwendungen			
19		Summe der ordentlichen Aufwendungen (Nr. 11 bis 18)	318.900	287.000	195.883
20		Verwaltungsergebnis (Nr. 10 ./ Nr. 19)	119.900	130.300	-2.602
21	56, 57	Finanzerträge			
22	77	Finanzaufwendungen			
23		Finanzergebnis (Nr. 21 bis Nr. 22)			
24		Ordentliches Ergebnis (Verwaltungsergebnis und Finanzergebnis Nr. 20 und Nr. 23)	119.900	130.300	-2.602
25	59	Außerordentliche Erträge			
26	79	Außerordentliche Aufwendungen			-3
27		Außerordentliches Ergebnis (Nr. 25 ./ Nr. 26)			-3
28		Jahresergebnis vor Internen Leistungsbeziehungen	119.900	130.300	-2.605
		(ordentliches Ergebnis und außerordentliches Ergebnis Nr. 24 und Nr. 27)	2.200	3.200	-25.941
29		Erlöse der internen Leistungsbeziehungen			
30		Kosten der internen Leistungsbeziehungen	2.200	3.200	6.500
31		Ergebnis der Internen Leistungsbeziehungen	2.200	3.200	6.500
32		Jahresergebnis nach Internen Leistungsbeziehungen	122.100	133.500	3.895

Haushaltsplan 2024

Teilergebnisplan Produkt 361.10 Betreute Grundschule, Integration

Stadt Rauschenberg

Produktbereich 06 Kinder-/Jugend- und Familienhilfe
Produktgruppe 361 Förderung von Kindern in Tageseinrichtungen
Produkt 361.10 Betreute Grundschule, Integration

			Haushaltsansatz		
Nr.	Konten	Bezeichnung	2024	2023	Ergebnis des Jahresabschlusses 2022
02		Öffentlich-rechtliche Leistungsentgelte	-33.000	-33.000	-25.669
5110300		Beiträge Grundschulbetreuung	-33.000	-33.000	-25.669
03		Kostensatzleistungen und -erstattungen		-28.000	
5482000		Kostenerstattungen von Gemeinden/GV		-28.000	
07		Ertr.a.Zuweisgn.u.Zusch.f.fld.Zwecke u.allg.Uml.	-98.000	-67.000	-104.923
5410400		Sonst Zuweis d Gemeinden u Gemeinde Verbände		-17.000	-14.875
5421000		Zuweisungen für lfd Zwecke vom Land	-80.000	-50.000	-90.048
5422100		Zuweisungen kommunaler Entwicklungsfond	-18.000		
08		Ertr.a.Aufl.v.Sonderp.a.Inv.zuw.-zusch.u.-Beltr.			-4.000
5460100		Erträge Auflös SOPO Invest vom öffentl Bereich			-4.000
09		Sonstige ordentliche Erträge	-68.000	-28.700	-63.893
5306200		Getränkegeld Grundschulbetreuung	-1.000	-700	-782
5306300		Mittagsverpflegung Grundschulbetreuung	-12.000	-14.000	-11.790
5399040		verschiedene Kostenerstattungen	-55.000	-14.000	-51.321
10		Summe der ordentlichen Erträge (Pos. 1 - 9)	-199.000	-156.700	-198.485
11		Personalaufwendungen	99.800	108.700	88.442
6201000		Entg. für geleist. Arbeitszeit (einschl. Zulagen)	75.000	85.000	70.789
6201030		Entg. sonst. Beschäftigte (Aushilfen)		500	154
6401000		AG-Anteil zur Sozialvers. Entgeltbereich	20.300	18.000	16.355
6470000		Zukunftsicherung/Zusatzversorg. Entgeltbereich	4.500	5.200	1.144
13		Aufwendungen für Sach- und Dienstleistungen	219.100	178.300	100.441
6051000		Strom	1.400	1.400	1.359
6054000		Heizöl	1.500	1.500	500
6056000		Wasser	450	50	315
6057000		Abwasser	150	150	150
6058000		Müll	100	100	100
6061000		Materialaufw. für Gebäude u. Außenanlagen	300	300	
6063000		Materialaufw. für Einrichtungen und Ausstattungen	1.300	300	300
6069000		sonstiger Aufw. für Reparatur u. Instandhaltung	100	1.100	992
6089000		übriger sonstiger Materialaufwand	100	100	
6161000		Instandh. Gebäude, Außenanl. (Bauunterhaltung)	150	150	150
6163000		Instandh. von Einrichtungen und Ausstattungen	550	550	211
6171050		Aufwendungen Personalkostenabr. Landkreis	1.400		1.329
6910230		Mitgliedsbeitrag Gefahrgutüberwachung			
6993800		Aufw. Mittagsverpflegung	6.000	6.000	4.693
6993810		Aufw. Getränke	600	600	713
6993860		Zuschuss Kindergärten	205.000	166.000	89.629
14		Abschreibungen			7.000
6620000		Abschr. Gebäude u. -einr. , SachAnlag., InfrStrktV			7.000
7354910		Zinsdienstumlage			
19		Summe der ordentlichen Aufwendungen (Pos. 11 - 18)	318.900	287.000	195.883
20		Verwaltungsergebnis (Pos. 10 ./ Ps. 19)	119.900	130.300	-2.602
24		Ordentliches Ergebnis (Pos. 20 + Pos. 23)	119.900	130.300	-2.602
26		Außerordentliche Aufwendungen			-3

Haushaltsplan 2024

Teilergebnisplan Produkt 361.10 Betreute Grundschule, Integration

Stadt Rauschenberg

		Haushaltsansatz			
Nr.	Konten	Bezeichnung	2024	2023	Ergebnis des Jahresabschlusses 2022
7970000		periodenfremde Aufwendungen			-3
27		Außerordentliches Ergebnis (Pos. 25 ./ Pos. 26)			-3
28		Jahresergebnis vor Intern.LLeistungsbez.	119.900	130.300	-2.605
30		Aufwendungen der Internen Leistungsbeziehungen	2.200	3.200	6.500
31		Saldo der Internen Leistungsbeziehungen	2.200	3.200	6.500
32		Jahresergebnis nach internen Leistungsbeziehungen	122.100	133.500	3.895

Haushaltsplan 2024

Teilfinanzhaushalt Produkt 361.10 Betreute Grundschule, Integration

Stadt Rauschenberg

Produktbereich	06	Kinder-/Jugend- und Familienhilfe
Produktgruppe	361	Förderung von Kindern in Tageseinrichtungen
Produkt	361.10	Betreute Grundschule, Integration

		Haushaltsansatz			Investitions- und Investitionsförderungsmaßnahmen		
Nr.	Bezeichnung	2024	Verpflichtungs-ermächtigungen	2023	Ergebnis des Jahresabschlusses 2022	Gesamt-auszahlungsbedarf	davon bisher bereitgestellt
	Einzahlungen aus Investitionstätigkeit						
20	+ Einz. aus Investitionszuweis. und -zuschüssen sowie aus Investitionsbeiträgen						
21	+ Einz. aus Abgängen von Vermögensgegenständen des Sachanlagevermögens und des immateriellen Anlagevermögens						
22	+ Einz. aus Abgängen von Vermögensgegenständen des Finanzanlagevermögens						
	Einzahlungen aus Finanzierungstätigkeit						
31	+ Einz. aus der Aufnahme v. Krediten und wirtschaftlich vergleichbaren Vorgängen für Investitionen						
	Summe						
	Auszahlungen aus Investitionstätigkeit						
24	- Ausz. für den Erwerb von Grundstücken und Gebäuden						
25	- Ausz. für Baumaßnahmen						
26	- Ausz. für Investitionen in das sonstige Sachanlagevermögen und immaterielle Anlagevermögen davon: Ausz. aus gewährten Investitionszuweisungen und -zuschüssen						
27	- Ausz. für Investitionen in das Finanzanlagevermögen						
	Auszahlungen aus Finanzierungstätigkeit						
32	- Ausz. für die Tilgung von Krediten und wirtschaftlich vergleichbaren Vorgängen für Investitionen						
	Summe						
	Saldo (Einzahlungen ./ Auszahlungen)						

Haushaltsplan 2024

Teilergebnishaushalt Kostenstelle 361.1020 Betreute Grundschule Bracht

Stadt Rauschenberg

Produktbereich	06	Kinder-/Jugend- und Familienhilfe
Produktgruppe	361	Förderung von Kindern in Tageseinrichtungen
Produkt	361.10	Betreute Grundschule, Integration
Kostenstelle	361.1020	Betreute Grundschule Bracht

			Haushaltsansatz		
Nr.	Konten	Bezeichnung	2024	2023	Ergebnis des Jahresabschlusses 2022
Ordentliche Erträge					
01	50	Privatrechtliche Leistungsentgelte			
02	51	Öffentlich-rechtliche Leistungsentgelte	-33.000	-33.000	-25.669
03	548-549	Kostensersatzleistungen und -erstattungen			
04	52	Bestandsveränderungen und aktivierte Eigenleistungen			
05	55	Steuern und steuerähnliche Erträge einschl. Erträge aus gesetzlichen Umlagen			
06	547	Erträge aus Transferleistungen			
07	540-543	Erträge aus Zuweisungen und Zuschüssen für lfd. Zwecke und allgemeine Umlagen	-18.000	-17.000	-14.875
08	546	Erträge aus der Auflösung von Sonderposten aus Investitionszuweisungen, -zuschüssen und Investitionsbeiträgen	1.700	2.700	11.952
09	53	Sonstige ordentliche Erträge	-13.000	-14.700	-12.572
10		Summe der ordentlichen Erträge (Nr. 1 bis 9)	-64.000	-64.700	-57.116
Ordentliche Aufwendungen					
11	62, 63, 640-643, 647-649, 65	Personalaufwendungen	99.800	108.700	24.765
12	644-646	Versorgungsaufwendungen			
13	60, 61, 67-69	Aufwendungen für Sach- und Dienstleistungen	9.500	9.500	7.906
14	66	Abschreibungen			7.000
15	71	Aufwendungen für Zuweisungen und Zuschüsse sowie besondere Finanzaufwendungen			
16	73	Steueraufwendungen einschl. Aufwendungen aus gesetzlichen Umlageverpflichtungen			
17	72	Transferaufwendungen			
18	70, 74, 76	Sonstige ordentliche Aufwendungen			
19		Summe der ordentlichen Aufwendungen (Nr. 11 bis 18)	109.300	118.200	39.671
20		Verwaltungsergebnis (Nr. 10 ./ Nr. 19)	45.300	53.500	-17.445
21	56, 57	Finanzerträge			
22	77	Finanzaufwendungen			
23		Finanzergebnis (Nr. 21 bis Nr. 22)			
24		Ordentliches Ergebnis (Verwaltungsergebnis und Finanzergebnis Nr. 20 und Nr. 23)	45.300	53.500	-17.445
25	59	Außerordentliche Erträge			
26	79	Außerordentliche Aufwendungen			
27		Außerordentliches Ergebnis (Nr. 25 ./ Nr. 26)			
28		Jahresergebnis vor Internen Leistungsbeziehungen	45.300	53.500	-17.445
		(ordentliches Ergebnis und außerordentliches Ergebnis Nr. 24 und Nr. 27)	1.700	2.700	11.952
29		Erlöse der internen Leistungsbeziehungen			
30		Kosten der internen Leistungsbeziehungen	1.700	2.700	6.000
31		Ergebnis der Internen Leistungsbeziehungen	1.700	2.700	6.000
32		Jahresergebnis nach Internen Leistungsbeziehungen	47.000	56.200	-11.445

Haushaltsplan 2024

**Teilergebnisplan
Kostenstelle 361.1020 Betreute Grundschule Bracht**

Stadt Rauschenberg

Produktbereich	06	Kinder-/Jugend- und Familienhilfe
Produktgruppe	361	Förderung von Kindern in Tageseinrichtungen
Produkt	361.10	Betreute Grundschule, Integration
Kostenstelle	361.1020	Betreute Grundschule Bracht

		Haushaltsansatz			
Nr.	Konten	Bezeichnung	2024	2023	Ergebnis des Jahresabschlusses 2022
02		Öffentlich-rechtliche Leistungsentgelte	-33.000	-33.000	-25.669
5110300		Beiträge Grundschulbetreuung	-33.000	-33.000	-25.669
07		Ertr.a.Zuweisgn.u.Zusch.f.lfd.Zwecke u.allg.Uml.	-18.000	-17.000	-14.875
5410400		Sonst Zuweis d Gemeinden u Gemeinde Verbände		-17.000	-14.875
5422100		Zuweisungen kommunaler Entwicklungsfond	-18.000		
08		Ertr.a.Aufl.v.Sonderp.a.Inv.zuw.-zusch.u.-Beitr.			-4.000
5460100		Erträge Auflös SOPO Invest vom öffentl Bereich			-4.000
09		Sonstige ordentliche Erträge	-13.000	-14.700	-12.572
5306200		Getränkegeld Grundschulbetreuung	-1.000	-700	-782
5306300		Mittagsverpflegung Grundschulbetreuung	-12.000	-14.000	-11.790
10		Summe der ordentlichen Erträge (Pos. 1 - 9)	-64.000	-64.700	-57.116
11		Personalaufwendungen	99.800	108.700	24.765
6201000		Entg. für geleist. Arbeitszeit (einschl. Zulagen)	75.000	85.000	19.320
6201030		Entg. sonst. Beschäftigte (Aushilfen)		500	154
6401000		AG-Anteil zur Sozialvers. Entgeltbereich	20.300	18.000	4.148
6470000		Zukunftsicherung/Zusatzversorg. Entgeltbereich	4.500	5.200	1.144
13		Aufwendungen für Sach- und Dienstleistungen	9.500	9.500	7.906
6051000		Strom	1.000	1.000	1.000
6054000		Heizöl	500	500	500
6056000		Wasser	50	50	50
6057000		Abwasser	150	150	150
6058000		Müll	100	100	100
6061000		Materialaufw. für Gebäude u. Außenanlagen	300	300	
6063000		Materialaufw. für Einrichtungen und Ausstattungen	300	300	300
6069000		sonstiger Aufw. für Reparatur u. Instandhaltung	100	100	100
6089000		übriger sonstiger Materialaufwand	100	100	
6161000		Instandh. Gebäude, Außenanl. (Bauunterhaltung)	150	150	150
6163000		Instandh. von Einrichtungen und Ausstattungen	150	150	150
6910230		Mitgliedsbeitrag Gefahrgutüberwachung			
6993800		Aufw. Mittagsverpflegung	6.000	6.000	4.693
6993810		Aufw. Getränke	600	600	713
14		Abschreibungen			7.000
6620000		Abschr. Gebäude u. -einr. , SachAnlag., InfrStrktV			7.000
7354910		Zinsdienstumlage			
19		Summe der ordentlichen Aufwendungen (Pos. 11 - 18)	109.300	118.200	39.671
20		Verwaltungsergebnis (Pos. 10 ./ Ps. 19)	45.300	53.500	-17.445
24		Ordentliches Ergebnis (Pos. 20 + Pos. 23)	45.300	53.500	-17.445
28		Jahresergebnis vor Intern.LLeistungsbez.	45.300	53.500	-17.445
30		Aufwendungen der Internen Leistungsbeziehungen	1.700	2.700	6.000
31		Saldo der Internen Leistungsbeziehungen	1.700	2.700	6.000
32		Jahresergebnis nach internen Leistungsbeziehungen	47.000	56.200	-11.445

Haushaltsplan 2024

Teilfinanzhaushalt Kostenstelle 361.1020 Betreute Grundschule Bracht

Stadt Rauschenberg

Produktbereich	06	Kinder-/Jugend- und Familienhilfe
Produktgruppe	361	Förderung von Kindern in Tageseinrichtungen
Produkt	361.10	Betreute Grundschule, Integration
Kostenstelle	361.1020	Betreute Grundschule Bracht

		Haushaltsansatz			Investitions- und Investitionsförderungsmaßnahmen		
Nr.	Bezeichnung	2024	Verpflichtungs-ermächtigungen	2023	Ergebnis des Jahresabschlusses 2022	Gesamt-auszahlungsbedarf	davon bisher bereitgestellt
	Einzahlungen aus Investitionstätigkeit						
20	+ Einz. aus Investitionszuweis. und -zuschüssen sowie aus Investitionsbeiträgen						
21	+ Einz. aus Abgängen von Vermögensgegenständen des Sachanlagevermögens und des immateriellen Anlagevermögens						
22	+ Einz. aus Abgängen von Vermögensgegenständen des Finanzanlagevermögens						
	Einzahlungen aus Finanzierungstätigkeit						
31	+ Einz. aus der Aufnahme v. Krediten und wirtschaftlich vergleichbaren Vorgängen für Investitionen						
	Summe						
	Auszahlungen aus Investitionstätigkeit						
24	- Ausz. für den Erwerb von Grundstücken und Gebäuden						
25	- Ausz. für Baumaßnahmen						
26	- Ausz. für Investitionen in das sonstige Sachanlagevermögen und immaterielle Anlagevermögen davon: Ausz. aus gewährten Investitionszuweisungen und -zuschüssen						
27	- Ausz. für Investitionen in das Finanzanlagevermögen						
	Auszahlungen aus Finanzierungstätigkeit						
32	- Ausz. für die Tilgung von Krediten und wirtschaftlich vergleichbaren Vorgängen für Investitionen						
	Summe						
	Saldo (Einzahlungen ./ Auszahlungen)						

Haushaltsplan 2024

Teilergebnishaushalt Kostenstelle 361.1021 Integrationsmaßnahmen

Stadt Rauschenberg

Produktbereich	06	Kinder-/Jugend- und Familienhilfe
Produktgruppe	361	Förderung von Kindern in Tageseinrichtungen
Produkt	361.10	Betreute Grundschule, Integration
Kostenstelle	361.1021	Integrationsmaßnahmen

		Haushaltsansatz			
Nr.	Konten	Bezeichnung	2024	2023	Ergebnis des Jahresabschlusses 2022
		Ordentliche Erträge			
01	50	Privatrechtliche Leistungsentgelte			
02	51	Öffentlich-rechtliche Leistungsentgelte			
03	548-549	Kostensersatzleistungen und -erstattungen			
04	52	Bestandsveränderungen und aktivierte Eigenleistungen			
05	55	Steuern und steuerähnliche Erträge einschl. Erträge aus gesetzlichen Umlagen			
06	547	Erträge aus Transferleistungen			
07	540-543	Erträge aus Zuweisungen und Zuschüssen für lfd. Zwecke und allgemeine Umlagen			
08	546	Erträge aus der Auflösung von Sonderposten aus Investitionszuweisungen, -zuschüssen und Investitionsbeiträgen			
09	53	Sonstige ordentliche Erträge			
10		Summe der ordentlichen Erträge (Nr. 1 bis 9)			
		Ordentliche Aufwendungen			
11	62, 63, 640-643, 647-649, 65	Personalaufwendungen			
12	644-646	Versorgungsaufwendungen			
13	60, 61, 67-69	Aufwendungen für Sach- und Dienstleistungen			
14	66	Abschreibungen			
15	71	Aufwendungen für Zuweisungen und Zuschüsse sowie besondere Finanzaufwendungen			
16	73	Steueraufwendungen einschl. Aufwendungen aus gesetzlichen Umlageverpflichtungen			
17	72	Transferaufwendungen			
18	70, 74, 76	Sonstige ordentliche Aufwendungen			
19		Summe der ordentlichen Aufwendungen (Nr. 11 bis 18)			
20		Verwaltungsergebnis (Nr. 10 ./ Nr. 19)			
21	56, 57	Finanzerträge			
22	77	Finanzaufwendungen			
23		Finanzergebnis (Nr. 21 bis Nr. 22)			
24		Ordentliches Ergebnis (Verwaltungsergebnis und Finanzergebnis Nr. 20 und Nr. 23)			
25	59	Außerordentliche Erträge			
26	79	Außerordentliche Aufwendungen			
27		Außerordentliches Ergebnis (Nr. 25 ./ Nr. 26)			
28		Jahresergebnis vor Internen Leistungsbeziehungen (ordentliches Ergebnis und außerordentliches Ergebnis Nr. 24 und Nr. 27)			
29		Erlöse der internen Leistungsbeziehungen			
30		Kosten der internen Leistungsbeziehungen			
31		Ergebnis der Internen Leistungsbeziehungen			
32		Jahresergebnis nach Internen Leistungsbeziehungen			

Haushaltsplan 2024

Teilergebnisplan Kostenstelle 361.1021 Integrationsmaßnahmen

Stadt Rauschenberg

Produktbereich	06	Kinder-/Jugend- und Familienhilfe
Produktgruppe	361	Förderung von Kindern in Tageseinrichtungen
Produkt	361.10	Betreute Grundschule, Integration
Kostenstelle	361.1021	Integrationsmaßnahmen

				Haushaltsansatz	
Nr.	Konten	Bezeichnung	2024	2023	Ergebnis des Jahresabschlusses 2022
5422100		Zuweisungen kommunaler Entwicklungsfond			
6910230		Mitgliedsbeitrag Gefahrgutüberwachung			
7354910		Zinsdienstumlage			

Haushaltsplan 2024

Teilfinanzhaushalt Kostenstelle 361.1021 Integrationsmaßnahmen

Stadt Rauschenberg

Produktbereich	06	Kinder-/Jugend- und Familienhilfe
Produktgruppe	361	Förderung von Kindern in Tageseinrichtungen
Produkt	361.10	Betreute Grundschule, Integration
Kostenstelle	361.1021	Integrationsmaßnahmen

		Haushaltsansatz				Investitions- und Investitionsförderungsmaßnahmen	
Nr.	Bezeichnung	2024	Verpflichtungsermächtigungen	2023	Ergebnis des Jahresabschlusses 2022	Gesamtauszahlungsbedarf	davon bisher bereitgestellt
	Einzahlungen aus Investitionstätigkeit						
20	+ Einz. aus Investitionszuweis. und -zuschüssen sowie aus Investitionsbeiträgen						
21	+ Einz. aus Abgängen von Vermögensgegenständen des Sachanlagevermögens und des immateriellen Anlagevermögens						
22	+ Einz. aus Abgängen von Vermögensgegenständen des Finanzanlagevermögens						
	Einzahlungen aus Finanzierungstätigkeit						
31	+ Einz. aus der Aufnahme v. Krediten und wirtschaftlich vergleichbaren Vorgängen für Investitionen						
	Summe						
	Auszahlungen aus Investitionstätigkeit						
24	- Ausz. für den Erwerb von Grundstücken und Gebäuden						
25	- Ausz. für Baumaßnahmen						
26	- Ausz. für Investitionen in das sonstige Sachanlagevermögen und immaterielle Anlagevermögen davon: Ausz. aus gewährten Investitionszuweisungen und -zuschüssen						
27	- Ausz. für Investitionen in das Finanzanlagevermögen						
	Auszahlungen aus Finanzierungstätigkeit						
32	- Ausz. für die Tilgung von Krediten und wirtschaftlich vergleichbaren Vorgängen für Investitionen						
	Summe						
	Saldo (Einzahlungen ./ Auszahlungen)						

Haushaltsplan 2024

Teilergebnishaushalt Kostenstelle 361.1030 Kita Storchennest

Stadt Rauschenberg

Produktbereich	06	Kinder-/Jugend- und Familienhilfe
Produktgruppe	361	Förderung von Kindern in Tageseinrichtungen
Produkt	361.10	Betreute Grundschule, Integration
Kostenstelle	361.1030	Kita Storchennest

			Haushaltsansatz		
Nr.	Konten	Bezeichnung	2024	2023	Ergebnis des Jahresabschlusses 2022
		Ordentliche Erträge			
01	50	Privatrechtliche Leistungsentgelte			
02	51	Öffentlich-rechtliche Leistungsentgelte			
03	548-549	Kostensersatzleistungen und -erstattungen		-28.000	
04	52	Bestandsveränderungen und aktivierte Eigenleistungen			
05	55	Steuern und steuerähnliche Erträge einschl. Erträge aus gesetzlichen Umlagen			
06	547	Erträge aus Transferleistungen			
07	540-543	Erträge aus Zuweisungen und Zuschüssen für lfd. Zwecke und allgemeine Umlagen	-80.000	-50.000	-90.048
08	546	Erträge aus der Auflösung von Sonderposten aus Investitionszuweisungen, -zuschüssen und Investitionsbeiträgen	500	500	-37.893
09	53	Sonstige ordentliche Erträge	-55.000	-14.000	-51.321
10		Summe der ordentlichen Erträge (Nr. 1 bis 9)	-135.000	-92.000	-141.369
		Ordentliche Aufwendungen			
11	62, 63, 640-643, 647-649, 65	Personalaufwendungen			63.677
12	644-646	Versorgungsaufwendungen			
13	60, 61, 67-69	Aufwendungen für Sach- und Dienstleistungen	209.600	168.800	92.535
14	66	Abschreibungen			
15	71	Aufwendungen für Zuweisungen und Zuschüsse sowie besondere Finanzaufwendungen			
16	73	Steueraufwendungen einschl. Aufwendungen aus gesetzlichen Umlageverpflichtungen			
17	72	Transferaufwendungen			
18	70, 74, 76	Sonstige ordentliche Aufwendungen			
19		Summe der ordentlichen Aufwendungen (Nr. 11 bis 18)	209.600	168.800	156.212
20		Verwaltungsergebnis (Nr. 10 ./ Nr. 19)	74.600	76.800	14.843
21	56, 57	Finanzerträge			
22	77	Finanzaufwendungen			
23		Finanzergebnis (Nr. 21 bis Nr. 22)			
24		Ordentliches Ergebnis (Verwaltungsergebnis und Finanzergebnis Nr. 20 und Nr. 23)	74.600	76.800	14.843
25	59	Außerordentliche Erträge			
26	79	Außerordentliche Aufwendungen			-3
27		Außerordentliches Ergebnis (Nr. 25 ./ Nr. 26)			-3
28		Jahresergebnis vor Internen Leistungsbeziehungen	74.600	76.800	14.840
		(ordentliches Ergebnis und außerordentliches Ergebnis Nr. 24 und Nr. 27)	500	500	-37.893
29		Erlöse der internen Leistungsbeziehungen			
30		Kosten der internen Leistungsbeziehungen	500	500	500
31		Ergebnis der Internen Leistungsbeziehungen	500	500	500
32		Jahresergebnis nach Internen Leistungsbeziehungen	75.100	77.300	15.340

Haushaltsplan 2024

Teilergebnisplan Kostenstelle 361.1030 Kita Storchennest

Stadt Rauschenberg

Produktbereich	06	Kinder-/Jugend- und Familienhilfe
Produktgruppe	361	Förderung von Kindern in Tageseinrichtungen
Produkt	361.10	Betreute Grundschule, Integration
Kostenstelle	361.1030	Kita Storchennest

		Haushaltsansatz			
Nr.	Konten	Bezeichnung	2024	2023	Ergebnis des Jahresabschlusses 2022
03		Kostenersatzleistungen und -erstattungen		-28.000	
5482000		Kostenerstattungen von Gemeinden/GV		-28.000	
07		Ertr.a.Zuweisgn.u.Zusch.f.lfd.Zwecke u.allg.Uml.	-80.000	-50.000	-90.048
5421000		Zuweisungen für lfd Zwecke vom Land	-80.000	-50.000	-90.048
5422100		Zuweisungen kommunaler Entwicklungsfond			
09		Sonstige ordentliche Erträge	-55.000	-14.000	-51.321
5399040		verschiedene Kostenerstattungen	-55.000	-14.000	-51.321
10		Summe der ordentlichen Erträge (Pos. 1 - 9)	-135.000	-92.000	-141.369
11		Personalaufwendungen			63.677
6201000		Entg. für geleist. Arbeitszeit (einschl. Zulagen)			51.469
6401000		AG-Anteil zur Sozialvers. Entgeltbereich			12.208
13		Aufwendungen für Sach- und Dienstleistungen	209.600	168.800	92.535
6051000		Strom	400	400	359
6054000		Heizöl	1.000	1.000	
6056000		Wasser	400		265
6063000		Materialaufw. für Einrichtungen und Ausstattungen	1.000		
6069000		sonstiger Aufw. für Reparatur u. Instandhaltung		1.000	892
6163000		Instandh. von Einrichtungen und Ausstattungen	400	400	61
6171050		Aufwendungen Personalkostenabr. Landkreis	1.400		1.329
6910230		Mitgliedsbeitrag Gefahrgutüberwachung			
6993860		Zuschuss Kindergärten	205.000	166.000	89.629
7354910		Zinsdienstumlage			
19		Summe der ordentlichen Aufwendungen (Pos. 11 - 18)	209.600	168.800	156.212
20		Verwaltungsergebnis (Pos. 10 ./ Ps. 19)	74.600	76.800	14.843
24		Ordentliches Ergebnis (Pos. 20 + Pos. 23)	74.600	76.800	14.843
26		Außerordentliche Aufwendungen			-3
7970000		periodenfremde Aufwendungen			-3
27		Außerordentliches Ergebnis (Pos. 25 ./ Pos. 26)			-3
28		Jahresergebnis vor Intern.LLeistungsbez.	74.600	76.800	14.840
30		Aufwendungen der Internen Leistungsbeziehungen	500	500	500
31		Saldo der Internen Leistungsbeziehungen	500	500	500
32		Jahresergebnis nach Internen Leistungsbeziehungen	75.100	77.300	15.340

Haushaltsplan 2024

Teilfinanzhaushalt Kostenstelle 361.1030 Kita Storchennest

Stadt Rauschenberg

Produktbereich	06	Kinder-/Jugend- und Familienhilfe
Produktgruppe	361	Förderung von Kindern in Tageseinrichtungen
Produkt	361.10	Betreute Grundschule, Integration
Kostenstelle	361.1030	Kita Storchennest

		Haushaltsansatz			Investitions- und Investitionsförderungsmaßnahmen		
Nr.	Bezeichnung	2024	Verpflichtungs-ermächtigungen	2023	Ergebnis des Jahresabschlusses 2022	Gesamt-auszahlungsbedarf	davon bisher bereitgestellt
	Einzahlungen aus Investitionstätigkeit						
20	+ Einz. aus Investitionszuweis. und -zuschüssen sowie aus Investitionsbeiträgen						
21	+ Einz. aus Abgängen von Vermögensgegenständen des Sachanlagevermögens und des immateriellen Anlagevermögens						
22	+ Einz. aus Abgängen von Vermögensgegenständen des Finanzanlagevermögens						
	Einzahlungen aus Finanzierungstätigkeit						
31	+ Einz. aus der Aufnahme v. Krediten und wirtschaftlich vergleichbaren Vorgängen für Investitionen						
	Summe						
	Auszahlungen aus Investitionstätigkeit						
24	- Ausz. für den Erwerb von Grundstücken und Gebäuden						
25	- Ausz. für Baumaßnahmen						
26	- Ausz. für Investitionen in das sonstige Sachanlagevermögen und immaterielle Anlagevermögen davon: Ausz. aus gewährten Investitionszuweisungen und -zuschüssen						
27	- Ausz. für Investitionen in das Finanzanlagevermögen						
	Auszahlungen aus Finanzierungstätigkeit						
32	- Ausz. für die Tilgung von Krediten und wirtschaftlich vergleichbaren Vorgängen für Investitionen						
	Summe						
	Saldo (Einzahlungen ./ Auszahlungen)						

Haushaltsplan 2024

Teilergebnishaushalt Produkt 365.10 Kinderbetreuung in Kindertagesstätten

Stadt Rauschenberg

Produktbereich	06	Kinder-/Jugend- und Familienhilfe
Produktgruppe	365	Tageseinrichtungen für Kinder
Produkt	365.10	Kinderbetreuung in Kindertagesstätten

		Haushaltsansatz			
Nr.	Konten	Bezeichnung	2024	2023	Ergebnis des Jahresabschlusses 2022
		Ordentliche Erträge			
01	50	Privatrechtliche Leistungsentgelte			
02	51	Öffentlich-rechtliche Leistungsentgelte	-62.300	-42.250	-33.556
03	548-549	Kostensersatzleistungen und -erstattungen	-27.000	-22.000	-28.200
04	52	Bestandsveränderungen und aktivierte Eigenleistungen			
05	55	Steuern und steuerähnliche Erträge einschl. Erträge aus gesetzlichen Umlagen			
06	547	Erträge aus Transferleistungen			
07	540-543	Erträge aus Zuweisungen und Zuschüssen für lfd. Zwecke und allgemeine Umlagen	-394.000	-325.000	-380.160
08	546	Erträge aus der Auflösung von Sonderposten aus Investitionszuweisungen, -zuschüssen und Investitionsbeiträgen	-39.596	-39.595	-35.597
			-12.696	-16.795	-6.554
09	53	Sonstige ordentliche Erträge	-43.000	-40.300	-62.415
10		Summe der ordentlichen Erträge (Nr. 1 bis 9)	-565.896	-469.145	-539.927
		Ordentliche Aufwendungen			
11	62, 63, 640-643, 647-649, 65	Personalaufwendungen	680.490	655.200	633.317
12	644-646	Versorgungsaufwendungen			
13	60, 61, 67-69	Aufwendungen für Sach- und Dienstleistungen	255.910	235.360	317.340
14	66	Abschreibungen	79.137	79.137	89.807
15	71	Aufwendungen für Zuweisungen und Zuschüsse sowie besondere Finanzaufwendungen	915.000	698.000	534.556
16	73	Steueraufwendungen einschl. Aufwendungen aus gesetzlichen Umlageverpflichtungen			
17	72	Transferaufwendungen			
18	70, 74, 76	Sonstige ordentliche Aufwendungen			
19		Summe der ordentlichen Aufwendungen (Nr. 11 bis 18)	1.930.537	1.667.697	1.575.020
20		Verwaltungsergebnis (Nr. 10 ./ Nr. 19)	1.364.641	1.198.552	1.035.093
21	56, 57	Finanzerträge			
22	77	Finanzaufwendungen			
23		Finanzergebnis (Nr. 21 bis Nr. 22)			
24		Ordentliches Ergebnis (Verwaltungsergebnis und Finanzergebnis Nr. 20 und Nr. 23)	1.364.641	1.198.552	1.035.093
25	59	Außerordentliche Erträge			
26	79	Außerordentliche Aufwendungen	30.000	10.000	33.873
27		Außerordentliches Ergebnis (Nr. 25 ./ Nr. 26)	30.000	10.000	33.873
28		Jahresergebnis vor Internen Leistungsbeziehungen	1.394.641	1.208.552	1.068.966
		(ordentliches Ergebnis und außerordentliches Ergebnis Nr. 24 und Nr. 27)	-12.696	-16.795	-6.554
29		Erlöse der internen Leistungsbeziehungen			
30		Kosten der internen Leistungsbeziehungen	26.900	22.800	15.000
31		Ergebnis der Internen Leistungsbeziehungen	26.900	22.800	15.000
32		Jahresergebnis nach Internen Leistungsbeziehungen	1.421.541	1.231.352	1.083.966

Haushaltsplan 2024

Teilergebnisplan Produkt 365.10 Kinderbetreuung in Kindertagesstätten

Stadt Rauschenberg

Produktbereich 06 Kinder-/Jugend- und Familienhilfe
Produktgruppe 365 Tageseinrichtungen für Kinder
Produkt 365.10 Kinderbetreuung in Kindertagesstätten

			Haushaltsansatz		
Nr.	Konten	Bezeichnung	2024	2023	Ergebnis des Jahresabschlusses 2022
02		Öffentlich-rechtliche Leistungsentgelte	-62.300	-42.250	-33.556
5110000		öffentlich rechtliche Benutzungsgebühren	-300	-250	-224
5110100		Kindergartenbeiträge	-62.000	-42.000	-33.332
03		Kostenersatzleistungen und -erstattungen	-27.000	-22.000	-28.200
5482000		Kostenerstattungen von Gemeinden/GV	-27.000	-22.000	
5483000		Kostenerstattungen von Zweckverbänden u. dergl.			-28.200
07		Ertr.a.Zuweisgn.u.Zusch.f.lfd.Zwecke u.allg.Uml.	-394.000	-325.000	-380.160
5421000		Zuweisungen für lfd Zwecke vom Land	-382.000	-325.000	-376.263
5422000		Zuweisungen f lfd Zwecke von Gemeinden,GemVerbände	-12.000		-3.896
5422100		Zuweisungen kommunaler Entwicklungsfond			
08		Ertr.a.Aufl.v.Sonderp.a.Inv.zuw.-zusch.u.-Beltr.	-39.596	-39.595	-35.597
5460100		Erträge Auflös SOPO Invest vom öffentl Bereich	-38.596	-38.595	-34.597
5461000		Erträge Auflös SOPO Invest nicht öffentl Bereich	-1.000	-1.000	-1.000
09		Sonstige ordentliche Erträge	-43.000	-40.300	-62.415
5306000		Mittagsverpflegung Kiga	-40.000	-38.000	-38.430
5306100		Getränkegeld Kiga	-3.000	-2.300	-2.286
5399040		verschiedene Kostenerstattungen			-21.699
10		Summe der ordentlichen Erträge (Pos. 1 - 9)	-565.896	-469.145	-539.928
11		Personalaufwendungen	680.490	655.200	633.317
6201000		Entg. für geleist. Arbeitszeit (einschl. Zulagen)	507.800	480.000	469.609
6201030		Entg. sonst. Beschäftigte (Aushilfen)	2.200	35.200	27.510
6401000		AG-Anteil zur Sozialvers. Entgeltbereich	137.150	102.200	98.832
6401100		AG-Anteil zur Sozialvers. sonst. Beschäftigte	340	5.400	5.345
6470000		Zukunftssicherung/Zusatzversorg. Entgeltbereich	30.500	28.900	28.576
6470100		Zusatzversorgung sonst. Beschäftigte (Aushilfen)		1.000	1.140
6504000		Aufw. Betriebsarzt, Arbeitssicherheit	2.500	2.500	2.305
13		Aufwendungen für Sach- und Dienstleistungen	255.910	235.360	317.340
6010100		Aufwendungen f. Büromaterial			46
6051000		Strom	3.400	3.000	603
6053000		Nahwärme	1.000		
6054000		Heizöl	5.000	5.000	5.321
6056000		Wasser	950	600	368
6057000		Abwasser	2.500	1.300	995
6058000		Müll	2.300	1.800	782
6061000		Materialaufw. für Gebäude u. Außenanlagen	1.000		1.607
6063000		Materialaufw. für Einrichtungen und Ausstattungen	5.500	5.500	14.902
6065000		Materialaufw. für Straßen, Wege, Plätze u.ä.			28.200
6069000		sonstiger Aufw. für Reparatur u. Instandhaltung	1.500	1.500	830
6070000		Aufw. für Berufskleidung, Arbeitsschutzmittel			42
6139020		Aufwendungen für Wasseruntersuchungen	900	900	179
6161000		Instandh. Gebäude, Außenanl. (Bauunterhaltung)	6.000	3.000	3.406
6163000		Instandh. von Einrichtungen und Ausstattungen	7.800	4.800	14.474
6166000		Wartungskosten	3.000	3.000	7.840
6169000		sonstige Fremdinstandhaltung			706
6171100		Softwarepflegekosten allgemein	500	500	

Haushaltsplan 2024

Teilergebnisplan Produkt 365.10 Kinderbetreuung in Kindertagesstätten

Stadt Rauschenberg

		Haushaltsansatz			
Nr.	Konten	Bezeichnung	2024	2023	Ergebnis des Jahresabschlusses 2022
6701000		Mieten, Pachten, Erbbauzinsen	2.200	2.000	2.018
6730000		Gebühren	300	300	73
6832000		Telefonkosten	1.160	860	895
6850000		Reisekosten	100	100	6
6880000		Aufw. Für Fort- und Weiterbildung	1.500	500	400
6900100		Beiträge f. Gebäudebezogene Versicherungen	11.000	7.400	7.038
6909000		Beiträge für sonstige Versicherungen	1.800	1.800	1.445
6910230		Mitgliedsbeitrag Gefahrgutüberwachung			
6993000		übrige sonstige betriebliche Aufwendungen			581
6993710		Ferienspiele			599
6993800		Aufw. Mittagsverpflegung	6.000	6.000	4.693
6993810		Aufw. Getränke	500	500	713
6993875		Erstattung Freistellung	150.000	145.000	144.746
6993890		Kostenerst. Kiga-beitrag an Dritte	40.000	40.000	73.831
14		Abschreibungen	79.137	79.137	89.807
6620000		Abschr. Gebäude u. -einr. , SachAnlag., InfrStrktV	78.852	78.852	80.977
6642000		Abschr. auf Betriebsausstattung	285	285	285
6645000		Abschr. auf Geschäftsausstattung			8.545
15		Aufw.f. Zuweisungen und Zuschüsse s.bes.Finanzaufw	915.000	698.000	534.556
7128080		Zuschuss KIGA Kernstadt	700.000	625.000	501.150
7128090		Zuschuss weitere Kindergärten	215.000	73.000	33.406
7354910		Zinsdienstumlage			
19		Summe der ordentlichen Aufwendungen (Pos. 11 - 18)	1.930.537	1.667.697	1.575.020
20		Verwaltungsergebnis (Pos. 10 ./ Ps. 19)	1.364.641	1.198.552	1.035.092
24		Ordentliches Ergebnis (Pos. 20 + Pos. 23)	1.364.641	1.198.552	1.035.092
26		Außerordentliche Aufwendungen	30.000	10.000	33.873
7970000		periodenfremde Aufwendungen	30.000	10.000	33.873
27		Außerordentliches Ergebnis (Pos. 25 ./ Pos. 26)	30.000	10.000	33.873
28		Jahresergebnis vor Intern.LLeistungsbez.	1.394.641	1.208.552	1.068.965
30		Aufwendungen der Internen Leistungsbeziehungen	26.900	22.800	15.000
31		Saldo der Internen Leistungsbeziehungen	26.900	22.800	15.000
32		Jahresergebnis nach Internen Leistungsbeziehungen	1.421.541	1.231.352	1.083.965

Haushaltsplan 2024

Teilfinanzhaushalt Produkt 365.10 Kinderbetreuung in Kindertagesstätten

Stadt Rauschenberg

Produktbereich	06	Kinder-/Jugend- und Familienhilfe
Produktgruppe	365	Tageseinrichtungen für Kinder
Produkt	365.10	Kinderbetreuung in Kindertagesstätten

		Haushaltsansatz			Investitions- und Investitionsförderungsmaßnahmen		
Nr.	Bezeichnung	2024	Verpflichtungs-ermächtigungen	2023	Ergebnis des Jahresabschlusses 2022	Gesamt-auszahlungsbedarf	davon bisher bereitgestellt
	Einzahlungen aus Investitionstätigkeit						
20	+ Einz. aus Investitionszuweis. und -zuschüssen sowie aus Investitionsbeiträgen						
21	+ Einz. aus Abgängen von Vermögensgegenständen des Sachanlagevermögens und des immateriellen Anlagevermögens						
22	+ Einz. aus Abgängen von Vermögensgegenständen des Finanzanlagevermögens						
	Einzahlungen aus Finanzierungstätigkeit						
31	+ Einz. aus der Aufnahme v. Krediten und wirtschaftlich vergleichbaren Vorgängen für Investitionen						
	Summe						
	Auszahlungen aus Investitionstätigkeit						
24	- Ausz. für den Erwerb von Grundstücken und Gebäuden			-35.000	-4.227	-45.000	-45.000
25	- Ausz. für Baumaßnahmen	-20.000				-140.000	-140.000
26	- Ausz. für Investitionen in das sonstige Sachanlagevermögen und immaterielle Anlagevermögen davon: Ausz. aus gewährten Investitionszuweisungen und -zuschüssen	-37.000		-3.000		-45.000	-45.000
27	- Ausz. für Investitionen in das Finanzanlagevermögen						
	Auszahlungen aus Finanzierungstätigkeit						
32	- Ausz. für die Tilgung von Krediten und wirtschaftlich vergleichbaren Vorgängen für Investitionen						
	Summe	-57.000		-38.000	-4.227	-230.000	-230.000
	Saldo (Einzahlungen ./ Auszahlungen)	-57.000		-38.000	-4.227	-230.000	-230.000

Haushaltsplan 2024

Investitionen Produkt 365.10 Kinderbetreuung in Kindertagesstätten

Stadt Rauschenberg

Produktbereich 06 Kinder-/Jugend- und Familienhilfe
Produktgruppe 365 Tageseinrichtungen für Kinder
Produkt 365.10 Kinderbetreuung in Kindertagesstätten

Nr. Bezeichnung	Ansatz 2024	Verpflichtungs- - Ermächtigungen	Ansatz 2023	Jahres- ergebnis 2022	Finanzplan 2025	Finanzplan 2026 2027	Bish. bereitgest. Ges. Ein- Ausz.
365-20 Kiga Bracht - Umsetz. Brandschutzauflagen	0	0	0	-4.227	0	0 0	-40.000 -62.244
365-201 Projektförderung Kita Bracht - Zuschuss	0	0	0	0	0	0 0	0 50.000
365-22 Kita Bracht - Küche	-35.000	0	0	0	0	0 0	-35.000 0
365-50 Kita Rauschenberg	-20.000	0	0	0	0	0 0	-20.000 0
<i>Erläuterungen:</i> Unterstellfläche Garten							
365-70 Einrichtung Kindertagespflege	0	0	-35.000	0	0	0 0	-35.000 -7.851
365-GWGK Geringwertige Wirtschaftsgüter Kindergarten	-2.000	0	-3.000	0	0	0 0	-5.000 0

Haushaltsplan 2024

Teilergebnishaushalt Kostenstelle 365.1020 Kinderbetreuung Kindergarten Bracht

Stadt Rauschenberg

Produktbereich	06	Kinder-/Jugend- und Familienhilfe
Produktgruppe	365	Tageseinrichtungen für Kinder
Produkt	365.10	Kinderbetreuung in Kindertagesstätten
Kostenstelle	365.1020	Kinderbetreuung Kindergarten Bracht

			Haushaltsansatz		Ergebnis des Jahresabschlusses 2022
Nr.	Konten	Bezeichnung	2024	2023	
Ordentliche Erträge					
01	50	Privatrechtliche Leistungsentgelte			
02	51	Öffentlich-rechtliche Leistungsentgelte	-42.300	-42.250	-33.556
03	548-549	Kostensatzleistungen und -erstattungen	-12.000	-12.000	
04	52	Bestandsveränderungen und aktivierte Eigenleistungen			
05	55	Steuern und steuerähnliche Erträge einschl. Erträge aus gesetzlichen Umlagen			
06	547	Erträge aus Transferleistungen			
07	540-543	Erträge aus Zuweisungen und Zuschüssen für lfd. Zwecke und allgemeine Umlagen	-200.000	-180.000	-235.413
08	546	Erträge aus der Auflösung von Sonderposten aus Investitionszuweisungen, -zuschüssen und Investitionsbeiträgen	-13.244	-13.245	-9.244
			-4.744	-7.745	-87.244
09	53	Sonstige ordentliche Erträge	-43.000	-40.300	-43.123
10		Summe der ordentlichen Erträge (Nr. 1 bis 9)	-310.544	-287.795	-321.337
Ordentliche Aufwendungen					
11	62, 63, 640-643, 647-649, 65	Personalaufwendungen	678.950	653.600	631.780
12	644-646	Versorgungsaufwendungen			
13	60, 61, 67-69	Aufwendungen für Sach- und Dienstleistungen	32.300	32.800	44.454
14	66	Abschreibungen	24.975	24.974	17.974
15	71	Aufwendungen für Zuweisungen und Zuschüsse sowie besondere Finanzaufwendungen			
16	73	Steueraufwendungen einschl. Aufwendungen aus gesetzlichen Umlageverpflichtungen			
17	72	Transferaufwendungen			
18	70, 74, 76	Sonstige ordentliche Aufwendungen			
19		Summe der ordentlichen Aufwendungen (Nr. 11 bis 18)	736.225	711.374	694.207
20		Verwaltungsergebnis (Nr. 10 ./ Nr. 19)	425.681	423.579	372.870
21	56, 57	Finanzerträge			
22	77	Finanzaufwendungen			
23		Finanzergebnis (Nr. 21 bis Nr. 22)			
24		Ordentliches Ergebnis (Verwaltungsergebnis und Finanzergebnis Nr. 20 und Nr. 23)	425.681	423.579	372.870
25	59	Außerordentliche Erträge			
26	79	Außerordentliche Aufwendungen			-29
27		Außerordentliches Ergebnis (Nr. 25 ./ Nr. 26)			-29
28		Jahresergebnis vor Internen Leistungsbeziehungen	425.681	423.579	372.841
		(ordentliches Ergebnis und außerordentliches Ergebnis Nr. 24 und Nr. 27)	-4.744	-7.745	-87.244
29		Erlöse der internen Leistungsbeziehungen			
30		Kosten der internen Leistungsbeziehungen	8.500	5.500	10.000
31		Ergebnis der internen Leistungsbeziehungen	8.500	5.500	10.000
32		Jahresergebnis nach Internen Leistungsbeziehungen	434.181	429.079	382.841

Haushaltsplan 2024

Teilergebnisplan Kostenstelle 365.1020 Kinderbetreuung Kindergarten Bracht

Stadt Rauschenberg

Produktbereich	06	Kinder-/Jugend- und Familienhilfe
Produktgruppe	365	Tageseinrichtungen für Kinder
Produkt	365.10	Kinderbetreuung in Kindertagesstätten
Kostenstelle	365.1020	Kinderbetreuung Kindergarten Bracht

			Haushaltsansatz		
Nr.	Konten	Bezeichnung	2024	2023	Ergebnis des Jahresabschlusses 2022
02		Öffentlich-rechtliche Leistungsentgelte	-42.300	-42.250	-33.556
5110000		öffentlich rechtliche Benutzungsgebühren	-300	-250	-224
5110100		Kindergartenbeiträge	-42.000	-42.000	-33.332
03		Kostensersatzleistungen und -erstattungen	-12.000	-12.000	
5482000		Kostenerstattungen von Gemeinden/GV	-12.000	-12.000	
07		Ertr.a.Zuwelsgn.u.Zusch.f.lfd.Zwecke u.allg.Uml.	-200.000	-180.000	-235.413
5421000		Zuweisungen für lfd Zwecke vom Land	-200.000	-180.000	-231.517
5422000		Zuweisungen f lfd Zwecke von Gemeinden,GemVerbände			-3.896
5422100		Zuweisungen kommunaler Entwicklungsfond			
08		Ertr.a.Aufl.v.Sonderp.a.Inv.zuw.-zusch.u.-Beitr.	-13.244	-13.245	-9.244
5460100		Erträge Auflös SOPO Invest vom öffentl Bereich	-13.244	-13.245	-9.244
09		Sonstige ordentliche Erträge	-43.000	-40.300	-43.123
5306000		Mittagsverpflegung Kiga	-40.000	-38.000	-38.430
5306100		Getränksgeld Kiga	-3.000	-2.300	-2.286
5399040		verschiedene Kostenerstattungen			-2.407
10		Summe der ordentlichen Erträge (Pos. 1 - 9)	-310.544	-287.795	-321.336
11		Personalaufwendungen	678.950	653.600	631.780
6201000		Entg. für geleist. Arbeitszeit (einschl. Zulagen)	507.800	480.000	469.609
6201030		Entg. sonst. Beschäftigte (Aushilfen)	1.000	34.000	26.330
6401000		AG-Anteil zur Sozialvers. Entgeltbereich	137.150	102.200	98.832
6401100		AG-Anteil zur Sozialvers. sonst. Beschäftigte		5.000	4.987
6470000		Zukunftsicherung/Zusatzversorg. Entgeltbereich	30.500	28.900	28.576
6470100		Zusatzversorgung sonst. Beschäftigte (Aushilfen)		1.000	1.140
6504000		Aufw. Betriebsarzt, Arbeitssicherheit	2.500	2.500	2.305
13		Aufwendungen für Sach- und Dienstleistungen	32.300	32.800	44.454
6010100		Aufwendungen f. Büromaterial			46
6051000		Strom	3.000	3.000	603
6054000		Heizöl	5.000	5.000	5.321
6056000		Wasser	600	600	368
6057000		Abwasser	1.300	1.300	995
6058000		Müll	1.000	1.700	782
6063000		Materialaufw. für Einrichtungen und Ausstattungen	4.000	5.000	13.667
6069000		sonstiger Aufw. für Reparatur u. Instandhaltung	1.000	1.000	830
6070000		Aufw. für Berufskleidung, Arbeitsschutzmittel			42
6139020		Aufwendungen für Wasseruntersuchungen	300	300	
6161000		Instandh. Gebäude, Außenanl. (Bauunterhaltung)	1.000	1.000	3.406
6163000		Instandh. von Einrichtungen und Ausstattungen	800	800	6.315
6166000		Wartungskosten			499
6171100		Softwarepflegekosten allgemein	500	500	
6730000		Gebühren	300	300	73
6832000		Telefonkosten	600	600	632
6850000		Reisekosten	100	100	6
6880000		Aufw. Für Fort- und Weiterbildung	1.500	500	400
6900100		Beiträge f. Gebäudebezogene Versicherungen	3.000	2.800	2.437

Haushaltsplan 2024

**Teilergebnisplan
 Kostenstelle 365.1020 Kinderbetreuung Kindergarten Bracht**

Stadt Rauschenberg

Nr.	Konten	Bezeichnung	Haushaltsansatz		Ergebnis des Jahresabschlusses 2022
			2024	2023	
6909000		Beiträge für sonstige Versicherungen	1.800	1.800	1.445
6910230		Mitgliedsbeitrag Gefahrgutüberwachung			
6993000		übrige sonstige betriebliche Aufwendungen			581
6993710		Ferienspiele			599
6993800		Aufw. Mittagsverpflegung	6.000	6.000	4.693
6993810		Aufw. Getränke	500	500	713
14		Abschreibungen	24.975	24.974	17.974
6620000		Abschr. Gebäude u. -einr. , SachAnlag., InfrStrktV	24.975	24.974	17.974
7354910		Zinsdienstumlage			
19		Summe der ordentlichen Aufwendungen (Pos. 11 - 18)	736.225	711.374	694.208
20		Verwaltungsergebnis (Pos. 10 ./ Ps. 19)	425.681	423.579	372.872
24		Ordentliches Ergebnis (Pos. 20 + Pos. 23)	425.681	423.579	372.872
26		Außerordentliche Aufwendungen			-29
7970000		periodenfremde Aufwendungen			-29
27		Außerordentliches Ergebnis (Pos. 25 ./ Pos. 26)			-29
28		Jahresergebnis vor Intern.LLeistungsbez.	425.681	423.579	372.843
30		Aufwendungen der Internen Leistungsbeziehungen	8.500	5.500	10.000
31		Saldo der Internen Leistungsbeziehungen	8.500	5.500	10.000
32		Jahresergebnis nach Internen Leistungsbeziehungen	434.181	429.079	382.843

Haushaltsplan 2024

Teilfinanzhaushalt Kostenstelle 365.1020 Kinderbetreuung Kindergarten Bracht

Stadt Rauschenberg

Produktbereich	06	Kinder-/Jugend- und Familienhilfe
Produktgruppe	365	Tageseinrichtungen für Kinder
Produkt	365.10	Kinderbetreuung in Kindertagesstätten
Kostenstelle	365.1020	Kinderbetreuung Kindergarten Bracht

		Haushaltsansatz			Investitions- und Investitionsförderungsmaßnahmen		
Nr.	Bezeichnung	2024	Verpflichtungs-ermächtigungen	2023	Ergebnis des Jahresabschlusses 2022	Gesamt-auszahlungsbedarf	davon bisher bereitgestellt
	Einzahlungen aus Investitionstätigkeit						
20	+ Einz. aus Investitionszuweis. und -zuschüssen sowie aus Investitionsbeiträgen						
21	+ Einz. aus Abgängen von Vermögensgegenständen des Sachanlagevermögens und des immateriellen Anlagevermögens						
22	+ Einz. aus Abgängen von Vermögensgegenständen des Finanzanlagevermögens						
	Einzahlungen aus Finanzierungstätigkeit						
31	+ Einz. aus der Aufnahme v. Krediten und wirtschaftlich vergleichbaren Vorgängen für Investitionen						
	Summe						
	Auszahlungen aus Investitionstätigkeit						
24	- Ausz. für den Erwerb von Grundstücken und Gebäuden				-4.227	-10.000	-10.000
25	- Ausz. für Baumaßnahmen					-40.000	-40.000
26	- Ausz. für Investitionen in das sonstige Sachanlagevermögen und immaterielle Anlagevermögen davon: Ausz. aus gewährten Investitionszuweisungen und -zuschüssen	-35.000				-35.000	-35.000
27	- Ausz. für Investitionen in das Finanzanlagevermögen						
	Auszahlungen aus Finanzierungstätigkeit						
32	- Ausz. für die Tilgung von Krediten und wirtschaftlich vergleichbaren Vorgängen für Investitionen						
	Summe	-35.000			-4.227	-85.000	-85.000
	Saldo (Einzahlungen ./ Auszahlungen)	-35.000			-4.227	-85.000	-85.000

Haushaltsplan 2024

Investitionen Kostenstelle 365.1020 Kinderbetreuung Kindergarten Bracht

Stadt Rauschenberg

Produktbereich 06 Kinder-/Jugend- und Familienhilfe
Produktgruppe 365 Tageseinrichtungen für Kinder
Produkt 365.10 Kinderbetreuung in Kindertagesstätten
Kostenstelle 365.1020 Kinderbetreuung Kindergarten Bracht

Nr. Bezeichnung	Ansatz 2024	Verpflichtungs- - Ermächtigungen	Ansatz 2023	Jahres- ergebnis 2022	Finanzplan 2025	Finanzplan 2026 2027	Bish. bereitgest. Ges. Ein- Ausz.
365-20 Kiga Bracht - Umsetz. Brandschutzauflagen	0	0	0	-4.227	0	0 0	-40.000 -62.244
365-201 Projektförderung Kita Bracht - Zuschuss	0	0	0	0	0	0 0	0 50.000
365-22 Kita Bracht - Küche	-35.000	0	0	0	0	0 0	-35.000 0

Haushaltsplan 2024

Teilergebnishaushalt Kostenstelle 365.1050 Kinderbetreuung Kindergarten Rauschenberg

Stadt Rauschenberg

Produktbereich	06	Kinder-/Jugend- und Familienhilfe
Produktgruppe	365	Tageseinrichtungen für Kinder
Produkt	365.10	Kinderbetreuung in Kindertagesstätten
Kostenstelle	365.1050	Kinderbetreuung Kindergarten Rauschenberg

			Haushaltsansatz		
Nr.	Konten	Bezeichnung	2024	2023	Ergebnis des Jahresabschlusses 2022
Ordentliche Erträge					
01	50	Privatrechtliche Leistungsentgelte			
02	51	Öffentlich-rechtliche Leistungsentgelte			
03	548-549	Kostensersatzleistungen und -erstattungen	-15.000	-10.000	-28.200
04	52	Bestandsveränderungen und aktivierte Eigenleistungen			
05	55	Steuern und steuerähnliche Erträge einschl. Erträge aus gesetzlichen Umlagen			
06	547	Erträge aus Transferleistungen			
07	540-543	Erträge aus Zuweisungen und Zuschüssen für lfd. Zwecke und allgemeine Umlagen	-150.000	-145.000	-144.746
08	546	Erträge aus der Auflösung von Sonderposten aus Investitionszuweisungen, -zuschüssen und Investitionsbeiträgen	-26.352	-26.350	-26.353
			-16.752	-16.350	-148.787
09	53	Sonstige ordentliche Erträge			-19.296
10		Summe der ordentlichen Erträge (Nr. 1 bis 9)	-191.352	-181.350	-218.595
Ordentliche Aufwendungen					
11	62, 63, 640-643, 647-649, 65	Personalaufwendungen	1.540	1.600	1.538
12	644-646	Versorgungsaufwendungen			
13	60, 61, 67-69	Aufwendungen für Sach- und Dienstleistungen	168.560	161.560	199.055
14	66	Abschreibungen	54.162	54.162	71.833
15	71	Aufwendungen für Zuweisungen und Zuschüsse sowie besondere Finanzaufwendungen	700.000	625.000	501.150
16	73	Steueraufwendungen einschl. Aufwendungen aus gesetzlichen Umlageverpflichtungen			
17	72	Transferaufwendungen			
18	70, 74, 76	Sonstige ordentliche Aufwendungen			
19		Summe der ordentlichen Aufwendungen (Nr. 11 bis 18)	924.262	842.322	773.576
20		Verwaltungsergebnis (Nr. 10 ./ Nr. 19)	732.910	660.972	554.981
21	56, 57	Finanzerträge			
22	77	Finanzaufwendungen			
23		Finanzergebnis (Nr. 21 bis Nr. 22)			
24		Ordentliches Ergebnis (Verwaltungsergebnis und Finanzergebnis Nr. 20 und Nr. 23)	732.910	660.972	554.981
25	59	Außerordentliche Erträge			
26	79	Außerordentliche Aufwendungen			
27		Außerordentliches Ergebnis (Nr. 25 ./ Nr. 26)			
28		Jahresergebnis vor Internen Leistungsbeziehungen	732.910	660.972	554.981
		(ordentliches Ergebnis und außerordentliches Ergebnis Nr. 24 und Nr. 27)	-16.752	-16.350	-148.787
29		Erlöse der internen Leistungsbeziehungen			
30		Kosten der internen Leistungsbeziehungen	9.600	10.000	5.000
31		Ergebnis der Internen Leistungsbeziehungen	9.600	10.000	5.000
32		Jahresergebnis nach Internen Leistungsbeziehungen	742.510	670.972	559.981

Haushaltsplan 2024

**Teilergebnisplan
Kostenstelle 365.1050 Kinderbetreuung Kindergarten Rauschenberg**

Stadt Rauschenberg

Produktbereich	06	Kinder-/Jugend- und Familienhilfe
Produktgruppe	365	Tageseinrichtungen für Kinder
Produkt	365.10	Kinderbetreuung in Kindertagesstätten
Kostenstelle	365.1050	Kinderbetreuung Kindergarten Rauschenberg

		Haushaltsansatz			
Nr.	Konten	Bezeichnung	2024	2023	Ergebnis des Jahresabschlusses 2022
03		Kostenersatzleistungen und -erstattungen	-15.000	-10.000	-28.200
5482000		Kostenerstattungen von Gemeinden/GV	-15.000	-10.000	
5483000		Kostenerstattungen von Zweckverbänden u. dergl.			-28.200
07		Ertr.a.Zuweisgn.u.Zusch.f.lfd.Zwecke u.allg.Uml.	-150.000	-145.000	-144.746
5421000		Zuweisungen für lfd Zwecke vom Land	-150.000	-145.000	-144.746
5422100		Zuweisungen kommunaler Entwicklungsfond			
08		Ertr.a.Aufl.v.Sonderp.a.Inv.zuw.-zusch.u.-Beltr.	-26.352	-26.350	-26.353
5460100		Erträge Auflös SOPO Invest vom öffentl Bereich	-25.352	-25.350	-25.353
5461000		Erträge Auflös SOPO Invest nicht öffentl Bereich	-1.000	-1.000	-1.000
09		Sonstige ordentliche Erträge			-19.296
5399040		verschiedene Kostenerstattungen			-19.296
10		Summe der ordentlichen Erträge (Pos. 1 - 9)	-191.352	-181.350	-218.595
11		Personalaufwendungen	1.540	1.600	1.538
6201030		Entg. sonst. Beschäftigte (Aushilfen)	1.200	1.200	1.180
6401100		AG-Anteil zur Sozialvers. sonst. Beschäftigte	340	400	357
13		Aufwendungen für Sach- und Dienstleistungen	168.560	161.560	199.055
6058000		Müll		100	
6061000		Materialaufw. für Gebäude u. Außenanlagen	1.000		1.607
6063000		Materialaufw. für Einrichtungen und Ausstattungen	500	500	1.235
6065000		Materialaufw. für Straßen, Wege, Plätze u.ä.			28.200
6069000		sonstiger Aufw. für Reparatur u. Instandhaltung	500	500	
6139020		Aufwendungen für Wasseruntersuchungen	600	600	179
6161000		Instandh. Gebäude, Außenanl. (Bauunterhaltung)	2.000	2.000	
6163000		Instandh. von Einrichtungen und Ausstattungen	4.000	4.000	8.159
6166000		Wartungskosten	3.000	3.000	7.341
6169000		sonstige Fremdinstandhaltung			706
6701000		Mieten, Pachten, Erbbauzinsen	1.200	1.000	2.018
6832000		Telefonkosten	260	260	263
6900100		Beiträge f. Gebäudebezogene Versicherungen	5.500	4.600	4.601
6910230		Mitgliedsbeitrag Gefahrgutüberwachung			
6993875		Erstattung Freistellung	150.000	145.000	144.746
14		Abschreibungen	54.162	54.162	71.833
6620000		Abschr. Gebäude u. -einr. , SachAnlag., InfrStrktV	53.877	53.878	63.003
6642000		Abschr. auf Betriebsausstattung	285	285	285
6645000		Abschr. auf Geschäftsausstattung			8.545
15		Aufw.f. Zuweisungen und Zuschüsse s.bes.Finanzaufw	700.000	625.000	501.150
7128080		Zuschuss KIGA Kernstadt	700.000	625.000	501.150
7354910		Zinsdienstumlage			
19		Summe der ordentlichen Aufwendungen (Pos. 11 - 18)	924.262	842.322	773.576
20		Verwaltungsergebnis (Pos. 10 ./ Ps. 19)	732.910	660.972	554.981
24		Ordentliches Ergebnis (Pos. 20 + Pos. 23)	732.910	660.972	554.981
28		Jahresergebnis vor Intern.LLeistungsbez.	732.910	660.972	554.981
30		Aufwendungen der Internen Leistungsbeziehungen	9.600	10.000	5.000

Haushaltsplan 2024

Teilergebnisplan Kostenstelle 365.1050 Kinderbetreuung Kindergarten Rauschenberg

Stadt Rauschenberg

		Haushaltsansatz			
Nr.	Konten	Bezeichnung	2024	2023	Ergebnis des Jahresabschlusses 2022
31		Saldo der internen Leistungsbeziehungen	9.600	10.000	5.000
32		Jahresergebnis nach internen Leistungsbeziehungen	742.510	670.972	559.981

Haushaltsplan 2024

Teilfinanzhaushalt Kostenstelle 365.1050 Kinderbetreuung Kindergarten Rauschenberg

Stadt Rauschenberg

Produktbereich	06	Kinder-/Jugend- und Familienhilfe
Produktgruppe	365	Tageseinrichtungen für Kinder
Produkt	365.10	Kinderbetreuung in Kindertagesstätten
Kostenstelle	365.1050	Kinderbetreuung Kindergarten Rauschenberg

		Haushaltsansatz			Investitions- und Investitionsförderungsmaßnahmen		
Nr.	Bezeichnung	2024	Verpflichtungs-ermächtigungen	2023	Ergebnis des Jahresabschlusses 2022	Gesamt-auszahlungsbedarf	davon bisher bereitgestellt
	Einzahlungen aus Investitionstätigkeit						
20	+ Einz. aus Investitionszuweis. und -zuschüssen sowie aus Investitionsbeiträgen						
21	+ Einz. aus Abgängen von Vermögensgegenständen des Sachanlagevermögens und des immateriellen Anlagevermögens						
22	+ Einz. aus Abgängen von Vermögensgegenständen des Finanzanlagevermögens						
	Einzahlungen aus Finanzierungstätigkeit						
31	+ Einz. aus der Aufnahme v. Krediten und wirtschaftlich vergleichbaren Vorgängen für Investitionen						
	Summe						
	Auszahlungen aus Investitionstätigkeit						
24	- Ausz. für den Erwerb von Grundstücken und Gebäuden						
25	- Ausz. für Baumaßnahmen	-20.000				-100.000	-100.000
26	- Ausz. für Investitionen in das sonstige Sachanlagevermögen und immaterielle Anlagevermögen davon: Ausz. aus gewährten Investitionszuweisungen und -zuschüssen					-5.000	-5.000
27	- Ausz. für Investitionen in das Finanzanlagevermögen						
	Auszahlungen aus Finanzierungstätigkeit						
32	- Ausz. für die Tilgung von Krediten und wirtschaftlich vergleichbaren Vorgängen für Investitionen						
	Summe	-20.000				-105.000	-105.000
	Saldo (Einzahlungen ./ Auszahlungen)	-20.000				-105.000	-105.000

Haushaltsplan 2024

Investitionen Kostenstelle 365.1050 Kinderbetreuung Kindergarten Rauschenberg

Stadt Rauschenberg

Produktbereich	06	Kinder-/Jugend- und Familienhilfe
Produktgruppe	365	Tageseinrichtungen für Kinder
Produkt	365.10	Kinderbetreuung in Kindertagesstätten
Kostenstelle	365.1050	Kinderbetreuung Kindergarten Rauschenberg

Nr. Bezeichnung	Ansatz 2024	Verpflichtungs- - Ermächtigungen	Ansatz 2023	Jahres- ergebnis 2022	Finanzplan 2025	Finanzplan 2026 2027	Bish. bereitgest. Ges. Ein- Ausz.
365-50 Kita Rauschenberg	-20.000	0	0	0	0	0 0	-20.000 0

Erläuterungen:

Unterstellfläche Garten

Haushaltsplan 2024

Teilergebnishaushalt Kostenstelle 365.1051 Kinderbetreuung Tagesmütter

Stadt Rauschenberg

Produktbereich	06	Kinder-/Jugend- und Familienhilfe
Produktgruppe	365	Tageseinrichtungen für Kinder
Produkt	365.10	Kinderbetreuung in Kindertagesstätten
Kostenstelle	365.1051	Kinderbetreuung Tagesmütter

Nr.	Konten	Bezeichnung	Haushaltsansatz		Ergebnis des Jahresabschlusses 2022
			2024	2023	
		Ordentliche Erträge			
01	50	Privatrechtliche Leistungsentgelte			
02	51	Öffentlich-rechtliche Leistungsentgelte	-20.000		
03	548-549	Kostensatzleistungen und -erstattungen			
04	52	Bestandsveränderungen und aktivierte Eigenleistungen			
05	55	Steuern und steuerähnliche Erträge einschl. Erträge aus gesetzlichen Umlagen			
06	547	Erträge aus Transferleistungen			
07	540-543	Erträge aus Zuweisungen und Zuschüssen für lfd. Zwecke und allgemeine Umlagen	-44.000		
08	546	Erträge aus der Auflösung von Sonderposten aus Investitionszuweisungen, -zuschüssen und Investitionsbeiträgen			
09	53	Sonstige ordentliche Erträge			
10		Summe der ordentlichen Erträge (Nr. 1 bis 9)	-64.000		
		Ordentliche Aufwendungen			
11	62, 63, 640-643, 647-649, 65	Personalaufwendungen			
12	644-646	Versorgungsaufwendungen			
13	60, 61, 67-69	Aufwendungen für Sach- und Dienstleistungen	15.050	1.000	
14	66	Abschreibungen			
15	71	Aufwendungen für Zuweisungen und Zuschüsse sowie besondere Finanzaufwendungen	180.000	38.000	
16	73	Steueraufwendungen einschl. Aufwendungen aus gesetzlichen Umlageverpflichtungen			
17	72	Transferaufwendungen			
18	70, 74, 76	Sonstige ordentliche Aufwendungen			
19		Summe der ordentlichen Aufwendungen (Nr. 11 bis 18)	195.050	39.000	
20		Verwaltungsergebnis (Nr. 10 ./ Nr. 19)	131.050	39.000	
21	56, 57	Finanzerträge			
22	77	Finanzaufwendungen			
23		Finanzergebnis (Nr. 21 bis Nr. 22)			
24		Ordentliches Ergebnis (Verwaltungsergebnis und Finanzergebnis Nr. 20 und Nr. 23)	131.050	39.000	
25	59	Außerordentliche Erträge			
26	79	Außerordentliche Aufwendungen			
27		Außerordentliches Ergebnis (Nr. 25 ./ Nr. 26)			
28		Jahresergebnis vor Internen Leistungsbeziehungen (ordentliches Ergebnis und außerordentliches Ergebnis Nr. 24 und Nr. 27)	131.050	39.000	
29		Erlöse der internen Leistungsbeziehungen			
30		Kosten der internen Leistungsbeziehungen			
31		Ergebnis der Internen Leistungsbeziehungen			
32		Jahresergebnis nach Internen Leistungsbeziehungen	131.050	39.000	

Haushaltsplan 2024

**Teilergebnisplan
Kostenstelle 365.1051 Kinderbetreuung Tagesmütter**

Stadt Rauschenberg

Produktbereich	06	Kinder-/Jugend- und Familienhilfe
Produktgruppe	365	Tageseinrichtungen für Kinder
Produkt	365.10	Kinderbetreuung in Kindertagesstätten
Kostenstelle	365.1051	Kinderbetreuung Tagesmütter

		Haushaltsansatz			
Nr.	Konten	Bezeichnung	2024	2023	Ergebnis des Jahresabschlusses 2022
02		Öffentlich-rechtliche Leistungsentgelte	-20.000		
5110100		Kindergartenbeiträge	-20.000		
07		Ertr.a.Zuweisgn.u.Zusch.f.lfd.Zwecke u.allg.Uml.	-44.000		
5421000		Zuweisungen für lfd Zwecke vom Land	-32.000		
5422000		Zuweisungen f lfd Zwecke von Gemeinden,GemVerbände	-12.000		
5422100		Zuweisungen kommunaler Entwicklungsfond			
10		Summe der ordentlichen Erträge (Pos. 1 - 9)	-64.000		
13		Aufwendungen für Sach- und Dienstleistungen	15.050	1.000	
6051000		Strom	400		
6053000		Nahwärme	1.000		
6056000		Wasser	350		
6057000		Abwasser	1.200		
6058000		Müll	1.300		
6063000		Materialaufw. für Einrichtungen und Ausstattungen	1.000		
6161000		Instandh. Gebäude, Außenanl. (Bauunterhaltung)	3.000		
6163000		Instandh. von Einrichtungen und Ausstattungen	3.000		
6701000		Mieten, Pachten, Erbbauzinsen	1.000	1.000	
6832000		Telefonkosten	300		
6900100		Beiträge f. Gebäudebezogene Versicherungen	2.500		
6910230		Mitgliedsbeitrag Gefahrgutüberwachung			
15		Aufw.f. Zuweisungen und Zuschüsse s.bes.Finanzaufw	180.000	38.000	
7128090		Zuschuss weitere Kindergärten	180.000	38.000	
7354910		Zinsdienstumlage			
19		Summe der ordentlichen Aufwendungen (Pos. 11 - 18)	195.050	39.000	
20		Verwaltungsergebnis (Pos. 10 ./ Ps. 19)	131.050	39.000	
24		Ordentliches Ergebnis (Pos. 20 + Pos. 23)	131.050	39.000	
28		Jahresergebnis vor Intern.LLeistungsbez.	131.050	39.000	
32		Jahresergebnis nach internen Leistungsbeziehungen	131.050	39.000	

Haushaltsplan 2024

Teilfinanzhaushalt Kostenstelle 365.1051 Kinderbetreuung Tagesmütter

Stadt Rauschenberg

Produktbereich	06	Kinder-/Jugend- und Familienhilfe
Produktgruppe	365	Tageseinrichtungen für Kinder
Produkt	365.10	Kinderbetreuung in Kindertagesstätten
Kostenstelle	365.1051	Kinderbetreuung Tagesmütter

		Haushaltsansatz				Investitions- und Investitionsförderungsmaßnahmen	
Nr.	Bezeichnung	2024	Verpflichtungsermächtigungen	2023	Ergebnis des Jahresabschlusses 2022	Gesamtauszahlungsbedarf	davon bisher bereitgestellt
	Einzahlungen aus Investitionstätigkeit						
20	+ Einz. aus Investitionszuweis. und -zuschüssen sowie aus Investitionsbeiträgen						
21	+ Einz. aus Abgängen von Vermögensgegenständen des Sachanlagevermögens und des immateriellen Anlagevermögens						
22	+ Einz. aus Abgängen von Vermögensgegenständen des Finanzanlagevermögens						
	Einzahlungen aus Finanzierungstätigkeit						
31	+ Einz. aus der Aufnahme v. Krediten und wirtschaftlich vergleichbaren Vorgängen für Investitionen						
	Summe						
	Auszahlungen aus Investitionstätigkeit						
24	- Ausz. für den Erwerb von Grundstücken und Gebäuden			-35.000		-35.000	-35.000
25	- Ausz. für Baumaßnahmen						
26	- Ausz. für Investitionen in das sonstige Sachanlagevermögen und immaterielle Anlagevermögen davon: Ausz. aus gewährten Investitionszuweisungen und -zuschüssen						
27	- Ausz. für Investitionen in das Finanzanlagevermögen						
	Auszahlungen aus Finanzierungstätigkeit						
32	- Ausz. für die Tilgung von Krediten und wirtschaftlich vergleichbaren Vorgängen für Investitionen						
	Summe			-35.000		-35.000	-35.000
	Saldo (Einzahlungen ./ Auszahlungen)			-35.000		-35.000	-35.000

Haushaltsplan 2024

Investitionen Kostenstelle 365.1051 Kinderbetreuung Tagesmütter

Stadt Rauschenberg

Produktbereich	06	Kinder-/Jugend- und Familienhilfe
Produktgruppe	365	Tageseinrichtungen für Kinder
Produkt	365.10	Kinderbetreuung in Kindertagesstätten
Kostenstelle	365.1051	Kinderbetreuung Tagesmütter

Nr. Bezeichnung	Ansatz 2024	Verpflichtungs- - Ermächtigunge n	Ansatz 2023	Jahres- ergebnis 2022	Finanzplan 2025	Finanzplan 2026 2027	Bish. bereitgest. Ges. Ein- Ausz.
365-70 Einrichtung Kindertagespflege	0	0	-35.000	0	0	0 0	-35.000 -7.851

Haushaltsplan 2024

Teilergebnishaushalt Kostenstelle 365.1070 Kinderbetreuung allgemein

Stadt Rauschenberg

Produktbereich	06	Kinder-/Jugend- und Familienhilfe
Produktgruppe	365	Tageseinrichtungen für Kinder
Produkt	365.10	Kinderbetreuung in Kindertagesstätten
Kostenstelle	365.1070	Kinderbetreuung allgemein

Nr.	Konten	Bezeichnung	Haushaltsansatz		Ergebnis des Jahresabschlusses 2022
			2024	2023	
		Ordentliche Erträge			
01	50	Privatrechtliche Leistungsentgelte			
02	51	Öffentlich-rechtliche Leistungsentgelte			
03	548-549	Kostensersatzleistungen und -erstattungen			
04	52	Bestandsveränderungen und aktivierte Eigenleistungen			
05	55	Steuern und steuerähnliche Erträge einschl. Erträge aus gesetzlichen Umlagen			
06	547	Erträge aus Transferleistungen			
07	540-543	Erträge aus Zuweisungen und Zuschüssen für lfd. Zwecke und allgemeine Umlagen			
08	546	Erträge aus der Auflösung von Sonderposten aus Investitionszuweisungen, -zuschüssen und Investitionsbeiträgen	8.800	7.300	229.477
09	53	Sonstige ordentliche Erträge			4
10		Summe der ordentlichen Erträge (Nr. 1 bis 9)			4
		Ordentliche Aufwendungen			
11	62, 63, 640-643, 647-649, 65	Personalaufwendungen			
12	644-646	Versorgungsaufwendungen			
13	60, 61, 67-69	Aufwendungen für Sach- und Dienstleistungen	40.000	40.000	73.831
14	66	Abschreibungen			
15	71	Aufwendungen für Zuweisungen und Zuschüsse sowie besondere Finanzaufwendungen	35.000	35.000	33.406
16	73	Steueraufwendungen einschl. Aufwendungen aus gesetzlichen Umlageverpflichtungen			
17	72	Transferaufwendungen			
18	70, 74, 76	Sonstige ordentliche Aufwendungen			
19		Summe der ordentlichen Aufwendungen (Nr. 11 bis 18)	75.000	75.000	107.237
20		Verwaltungsergebnis (Nr. 10 ./ Nr. 19)	75.000	75.000	107.241
21	56, 57	Finanzerträge			
22	77	Finanzaufwendungen			
23		Finanzergebnis (Nr. 21 bis Nr. 22)			
24		Ordentliches Ergebnis (Verwaltungsergebnis und Finanzergebnis Nr. 20 und Nr. 23)	75.000	75.000	107.241
25	59	Außerordentliche Erträge			
26	79	Außerordentliche Aufwendungen	30.000	10.000	33.902
27		Außerordentliches Ergebnis (Nr. 25 ./ Nr. 26)	30.000	10.000	33.902
28		Jahresergebnis vor Internen Leistungsbeziehungen	105.000	85.000	141.143
		(ordentliches Ergebnis und außerordentliches Ergebnis Nr. 24 und Nr. 27)	8.800	7.300	229.477
29		Erlöse der internen Leistungsbeziehungen			
30		Kosten der internen Leistungsbeziehungen	8.800	7.300	
31		Ergebnis der Internen Leistungsbeziehungen	8.800	7.300	
32		Jahresergebnis nach Internen Leistungsbeziehungen	113.800	92.300	141.143

Haushaltsplan 2024

Teilergebnisplan Kostenstelle 365.1070 Kinderbetreuung allgemein

Stadt Rauschenberg

Produktbereich	06	Kinder-/Jugend- und Familienhilfe
Produktgruppe	365	Tageseinrichtungen für Kinder
Produkt	365.10	Kinderbetreuung in Kindertagesstätten
Kostenstelle	365.1070	Kinderbetreuung allgemein

		Haushaltsansatz			
Nr.	Konten	Bezeichnung	2024	2023	Ergebnis des Jahresabschlusses 2022
5422100		Zuweisungen kommunaler Entwicklungsfond			
09		Sonstige ordentliche Erträge			4
5399040		verschiedene Kostenerstattungen			4
10		Summe der ordentlichen Erträge (Pos. 1 - 9)			4
13		Aufwendungen für Sach- und Dienstleistungen	40.000	40.000	73.831
6910230		Mitgliedsbeitrag Gefahrgutüberwachung			
6993890		Kostenerst. Kiga-beitrag an Dritte	40.000	40.000	73.831
15		Aufw.f. Zuweisungen und Zuschüsse s.bes.Finanzaufw	35.000	35.000	33.406
7128090		Zuschuss weitere Kindergärten	35.000	35.000	33.406
7354910		Zinsdienstumlage			
19		Summe der ordentlichen Aufwendungen (Pos. 11 - 18)	75.000	75.000	107.237
20		Verwaltungsergebnis (Pos. 10 ./ Ps. 19)	75.000	75.000	107.241
24		Ordentliches Ergebnis (Pos. 20 + Pos. 23)	75.000	75.000	107.241
26		Außerordentliche Aufwendungen	30.000	10.000	33.902
7970000		periodenfremde Aufwendungen	30.000	10.000	33.902
27		Außerordentliches Ergebnis (Pos. 25 ./ Pos. 26)	30.000	10.000	33.902
28		Jahresergebnis vor Intern.LLeistungsbez.	105.000	85.000	141.143
30		Aufwendungen der Internen Leistungsbeziehungen	8.800	7.300	
31		Saldo der Internen Leistungsbeziehungen	8.800	7.300	
32		Jahresergebnis nach Internen Leistungsbeziehungen	113.800	92.300	141.143

Haushaltsplan 2024

Teilfinanzhaushalt Kostenstelle 365.1070 Kinderbetreuung allgemein

Stadt Rauschenberg

Produktbereich	06	Kinder-/Jugend- und Familienhilfe
Produktgruppe	365	Tageseinrichtungen für Kinder
Produkt	365.10	Kinderbetreuung in Kindertagesstätten
Kostenstelle	365.1070	Kinderbetreuung allgemein

		Haushaltsansatz			Investitions- und Investitionsförderungsmaßnahmen		
Nr.	Bezeichnung	2024	Verpflichtungs-ermächtigungen	2023	Ergebnis des Jahresabschlusses 2022	Gesamt-auszahlungsbedarf	davon bisher bereitgestellt
	Einzahlungen aus Investitionstätigkeit						
20	+ Einz. aus Investitionszuweis. und -zuschüssen sowie aus Investitionsbeiträgen						
21	+ Einz. aus Abgängen von Vermögensgegenständen des Sachanlagevermögens und des immateriellen Anlagevermögens						
22	+ Einz. aus Abgängen von Vermögensgegenständen des Finanzanlagevermögens						
	Einzahlungen aus Finanzierungstätigkeit						
31	+ Einz. aus der Aufnahme v. Krediten und wirtschaftlich vergleichbaren Vorgängen für Investitionen						
	Summe						
	Auszahlungen aus Investitionstätigkeit						
24	- Ausz. für den Erwerb von Grundstücken und Gebäuden						
25	- Ausz. für Baumaßnahmen						
26	- Ausz. für Investitionen in das sonstige Sachanlagevermögen und immaterielle Anlagevermögen davon: Ausz. aus gewährten Investitionszuweisungen und -zuschüssen	-2.000		-3.000		-5.000	-5.000
27	- Ausz. für Investitionen in das Finanzanlagevermögen						
	Auszahlungen aus Finanzierungstätigkeit						
32	- Ausz. für die Tilgung von Krediten und wirtschaftlich vergleichbaren Vorgängen für Investitionen						
	Summe	-2.000		-3.000		-5.000	-5.000
	Saldo (Einzahlungen ./ Auszahlungen)	-2.000		-3.000		-5.000	-5.000

Haushaltsplan 2024

Investitionen Kostenstelle 365.1070 Kinderbetreuung allgemein

Stadt Rauschenberg

Produktbereich	06	Kinder-/Jugend- und Familienhilfe
Produktgruppe	365	Tageseinrichtungen für Kinder
Produkt	365.10	Kinderbetreuung in Kindertagesstätten
Kostenstelle	365.1070	Kinderbetreuung allgemein

Nr. Bezeichnung	Ansatz 2024	Verpflichtungs- - Ermächtigungen	Ansatz 2023	Jahres- ergebnis 2022	Finanzplan 2025	Finanzplan 2026 2027	Bish. bereitgest. Ges. Ein- Ausz.
365-GWVK Geringwertige Wirtschaftsgüter Kindergarten	-2.000	0	-3.000	0	0	0 0	-5.000 0

Haushaltsplan 2024

Teilergebnishaushalt Kostenstelle 366.1010 Jugendarbeit, Einrichtungen für Jugendliche

Stadt Rauschenberg

Produktbereich	06	Kinder-/Jugend- und Familienhilfe
Produktgruppe	366	Einrichtungen der Jugendarbeit
Produkt	366.10	Jugendarbeit, Einrichtungen für Jugendliche
Kostenstelle	366.1010	Jugendarbeit, Einrichtungen für Jugendliche

Nr.	Konten	Bezeichnung	Haushaltsansatz		Ergebnis des Jahresabschlusses 2022
			2024	2023	
		Ordentliche Erträge			
01	50	Privatrechtliche Leistungsentgelte			
02	51	Öffentlich-rechtliche Leistungsentgelte			
03	548-549	Kostensersatzleistungen und -erstattungen			
04	52	Bestandsveränderungen und aktivierte Eigenleistungen			
05	55	Steuern und steuerähnliche Erträge einschl. Erträge aus gesetzlichen Umlagen			
06	547	Erträge aus Transferleistungen			
07	540-543	Erträge aus Zuweisungen und Zuschüssen für lfd. Zwecke und allgemeine Umlagen	-29.200	-29.200	-31.663
08	546	Erträge aus der Auflösung von Sonderposten aus Investitionszuweisungen, -zuschüssen und Investitionsbeiträgen	-373	-373	-373
			127	127	1.899
09	53	Sonstige ordentliche Erträge	-23.800	-22.100	-21.544
10		Summe der ordentlichen Erträge (Nr. 1 bis 9)	-53.373	-51.673	-53.580
		Ordentliche Aufwendungen			
11	62, 63, 640-643, 647-649, 65	Personalaufwendungen	116.000	105.600	96.033
12	644-646	Versorgungsaufwendungen			
13	60, 61, 67-69	Aufwendungen für Sach- und Dienstleistungen	41.885	42.500	38.862
14	66	Abschreibungen	373	373	373
15	71	Aufwendungen für Zuweisungen und Zuschüsse sowie besondere Finanzaufwendungen			
16	73	Steueraufwendungen einschl. Aufwendungen aus gesetzlichen Umlageverpflichtungen			
17	72	Transferaufwendungen			
18	70, 74, 76	Sonstige ordentliche Aufwendungen			44
19		Summe der ordentlichen Aufwendungen (Nr. 11 bis 18)	158.258	148.473	135.312
20		Verwaltungsergebnis (Nr. 10 ./ Nr. 19)	104.885	96.800	81.732
21	56, 57	Finanzerträge			
22	77	Finanzaufwendungen			
23		Finanzergebnis (Nr. 21 bis Nr. 22)			
24		Ordentliches Ergebnis (Verwaltungsergebnis und Finanzergebnis Nr. 20 und Nr. 23)	104.885	96.800	81.732
25	59	Außerordentliche Erträge			
26	79	Außerordentliche Aufwendungen			1.128
27		Außerordentliches Ergebnis (Nr. 25 ./ Nr. 26)			1.128
28		Jahresergebnis vor Internen Leistungsbeziehungen	104.885	96.800	82.860
		(ordentliches Ergebnis und außerordentliches Ergebnis Nr. 24 und Nr. 27)	127	127	1.899
29		Erlöse der internen Leistungsbeziehungen			
30		Kosten der internen Leistungsbeziehungen	500	500	2.500
31		Ergebnis der Internen Leistungsbeziehungen	500	500	2.500
32		Jahresergebnis nach Internen Leistungsbeziehungen	105.385	97.300	85.360

Haushaltsplan 2024

**Teilergebnisplan
Kostenstelle 366.1010 Jugendarbeit, Einrichtungen für Jugendliche**

Stadt Rauschenberg

Produktbereich	06	Kinder-/Jugend- und Familienhilfe
Produktgruppe	366	Einrichtungen der Jugendarbeit
Produkt	366.10	Jugendarbeit, Einrichtungen für Jugendliche
Kostenstelle	366.1010	Jugendarbeit, Einrichtungen für Jugendliche

		Haushaltsansatz			
Nr.	Konten	Bezeichnung	2024	2023	Ergebnis des Jahresabschlusses 2022
07		Ertr.a.Zuwelsgn.u.Zusch.f.lfd.Zwecke u.allg.Uml.	-29.200	-29.200	-31.663
5402000		allg Finanzzuweis d Gemeinden u Gem Verbände	-29.200	-29.200	-29.663
5422100		Zuweisungen kommunaler Entwicklungsfond			
5428000		Zusch. für lfd Zwecke von übrigen Bereichen			-2.000
08		Ertr.a.Aufl.v.Sonderp.a.Inv.zuw.-zusch.u.-Beitr.	-373	-373	-373
5469000		Erträge Auflösung von sonst SOPO aus Investitionen	-373	-373	-373
09		Sonstige ordentliche Erträge	-23.800	-22.100	-21.544
5399010		Einnahmen Teilnahme Ferienspiele	-9.500	-9.500	-7.035
5399011		Einnahmen Freizeiten	-12.000	-12.000	-13.083
5399012		sonst. Erträge Jugendpflege	-2.300	-600	-1.426
10		Summe der ordentlichen Erträge (Pos. 1 - 9)	-53.373	-51.673	-53.580
11		Personalaufwendungen	116.000	105.600	96.033
6201000		Entg. für geleist. Arbeitszeit (einschl. Zulagen)	72.100	63.500	62.173
6201030		Entg. sonst. Beschäftigte (Aushilfen)	20.000	25.000	15.922
6401000		AG-Anteil zur Sozialvers. Entgeltbereich	19.500	13.300	14.188
6470000		Zukunftsicherung/Zusatzversorg. Entgeltbereich	4.400	3.800	3.750
13		Aufwendungen für Sach- und Dienstleistungen	41.885	42.500	38.862
6051000		Strom	250	400	227
6052000		Gas		1.500	
6056000		Wasser		100	
6057000		Abwasser		200	
6058000		Müll	280	600	276
6063000		Materialaufw. für Einrichtungen und Ausstattungen	3.000	2.500	3.307
6069000		sonstiger Aufw. für Reparatur u. Instandhaltung	200	700	
6163000		Instandh. von Einrichtungen und Ausstattungen			15
6171110		Aufwendungen EDV			167
6701000		Mieten, Pachten, Erbbauzinsen	6.000	6.000	5.400
6832000		Telefonkosten	300	600	287
6850000		Reisekosten	100	150	118
6880000		Aufw. Für Fort- und Weiterbildung	200	1.000	193
6900100		Beiträge f. Gebäudebezogene Versicherungen	55	50	47
6909000		Beiträge für sonstige Versicherungen	1.000	1.000	758
6910300		weitere Mitgliedsbeiträge			25
6910230		Mitgliedsbeitrag Gefahrgutüberwachung			
6993600		Maßnahmen Wirtschaftsförderung			2.000
6993700		Veranstaltungen Jugendpflege	4.500	3.000	3.952
6993710		Ferienspiele	8.500	8.500	4.525
6993720		Freizeiten	17.500	16.200	17.566
14		Abschreibungen	373	373	373
6643000		Abschr. auf Fuhrpark	373	373	373
7354910		Zinsdienstumlage			
18		Sonstige ordentliche Aufwendungen			44
7030000		Kfz-Steuer			44
19		Summe der ordentlichen Aufwendungen (Pos. 11 - 18)	158.258	148.473	135.312

Haushaltsplan 2024

Teilergebnisplan Kostenstelle 366.1010 Jugendarbeit, Einrichtungen für Jugendliche

Stadt Rauschenberg

		Haushaltsansatz			
Nr.	Konten	Bezeichnung	2024	2023	Ergebnis des Jahresabschlusses 2022
20		Verwaltungsergebnis (Pos. 10 ./ Ps. 19)	104.885	96.800	81.732
24		Ordentliches Ergebnis (Pos. 20 + Pos. 23)	104.885	96.800	81.732
26		Außerordentliche Aufwendungen			1.128
7970000		periodenfremde Aufwendungen			1.128
27		Außerordentliches Ergebnis (Pos. 25 ./ Pos. 26)			1.128
28		Jahresergebnis vor Intern.LLeistungsbez.	104.885	96.800	82.860
30		Aufwendungen der Internen Leistungsbeziehungen	500	500	2.500
31		Saldo der Internen Leistungsbeziehungen	500	500	2.500
32		Jahresergebnis nach internen Leistungsbeziehungen	105.385	97.300	85.360

Haushaltsplan 2024

Teilfinanzhaushalt Kostenstelle 366.1010 Jugendarbeit, Einrichtungen für Jugendliche

Stadt Rauschenberg

Produktbereich	06	Kinder-/Jugend- und Familienhilfe
Produktgruppe	366	Einrichtungen der Jugendarbeit
Produkt	366.10	Jugendarbeit, Einrichtungen für Jugendliche
Kostenstelle	366.1010	Jugendarbeit, Einrichtungen für Jugendliche

		Haushaltsansatz			Investitions- und Investitionsförderungsmaßnahmen		
Nr.	Bezeichnung	2024	Verpflichtungs-ermächtigungen	2023	Ergebnis des Jahresabschlusses 2022	Gesamt-auszahlungsbedarf	davon bisher bereitgestellt
	Einzahlungen aus Investitionstätigkeit						
20	+ Einz. aus Investitionszuweis. und -zuschüssen sowie aus Investitionsbeiträgen						
21	+ Einz. aus Abgängen von Vermögensgegenständen des Sachanlagevermögens und des immateriellen Anlagevermögens						
22	+ Einz. aus Abgängen von Vermögensgegenständen des Finanzanlagevermögens						
	Einzahlungen aus Finanzierungstätigkeit						
31	+ Einz. aus der Aufnahme v. Krediten und wirtschaftlich vergleichbaren Vorgängen für Investitionen						
	Summe						
	Auszahlungen aus Investitionstätigkeit						
24	- Ausz. für den Erwerb von Grundstücken und Gebäuden						
25	- Ausz. für Baumaßnahmen						
26	- Ausz. für Investitionen in das sonstige Sachanlagevermögen und immaterielle Anlagevermögen davon: Ausz. aus gewährten Investitionszuweisungen und -zuschüssen						
27	- Ausz. für Investitionen in das Finanzanlagevermögen						
	Auszahlungen aus Finanzierungstätigkeit						
32	- Ausz. für die Tilgung von Krediten und wirtschaftlich vergleichbaren Vorgängen für Investitionen						
	Summe						
	Saldo (Einzahlungen ./ Auszahlungen)						

Haushaltsplan 2024

Investitionen Kostenstelle 366.1010 Jugendarbeit, Einrichtungen für Jugendliche

Stadt Rauschenberg

Produktbereich	06	Kinder-/Jugend- und Familienhilfe
Produktgruppe	366	Einrichtungen der Jugendarbeit
Produkt	366.10	Jugendarbeit, Einrichtungen für Jugendliche
Kostenstelle	366.1010	Jugendarbeit, Einrichtungen für Jugendliche

Nr. Bezeichnung	Ansatz 2024	Verpflichtungs- - Ermächtigungen	Ansatz 2023	Jahres- ergebnis 2022	Finanzplan 2025	Finanzplan 2026 2027	Bish. bereitgest. Ges. Ein- Ausz.
366-10 Anschaffung Jugendpflege	0	0	0	0	0	0 0	0 -3.740

Haushaltsplan 2024

Teilergebnishaushalt Kostenstelle 366.2010 Spielplätze

Stadt Rauschenberg

Produktbereich	06	Kinder-/Jugend- und Familienhilfe
Produktgruppe	366	Einrichtungen der Jugendarbeit
Produkt	366.10	Jugendarbeit, Einrichtungen für Jugendliche
Kostenstelle	366.2010	Spielplätze

		Haushaltsansatz			
Nr.	Konten	Bezeichnung	2024	2023	Ergebnis des Jahresabschlusses 2022
		Ordentliche Erträge			
01	50	Privatrechtliche Leistungsentgelte			
02	51	Öffentlich-rechtliche Leistungsentgelte			
03	548-549	Kostensersatzleistungen und -erstattungen			
04	52	Bestandsveränderungen und aktivierte Eigenleistungen			
05	55	Steuern und steuerähnliche Erträge einschl. Erträge aus gesetzlichen Umlagen			
06	547	Erträge aus Transferleistungen			
07	540-543	Erträge aus Zuweisungen und Zuschüssen für lfd. Zwecke und allgemeine Umlagen			
08	546	Erträge aus der Auflösung von Sonderposten aus Investitionszuweisungen, -zuschüssen und Investitionsbeiträgen	4.000	4.000	3.500
09	53	Sonstige ordentliche Erträge			
10		Summe der ordentlichen Erträge (Nr. 1 bis 9)			
		Ordentliche Aufwendungen			
11	62, 63, 640-643, 647-649, 65	Personalaufwendungen			
12	644-646	Versorgungsaufwendungen			
13	60, 61, 67-69	Aufwendungen für Sach- und Dienstleistungen	8.000	8.000	4.247
14	66	Abschreibungen			
15	71	Aufwendungen für Zuweisungen und Zuschüsse sowie besondere Finanzaufwendungen			
16	73	Steueraufwendungen einschl. Aufwendungen aus gesetzlichen Umlageverpflichtungen			
17	72	Transferaufwendungen			
18	70, 74, 76	Sonstige ordentliche Aufwendungen			
19		Summe der ordentlichen Aufwendungen (Nr. 11 bis 18)	8.000	8.000	4.247
20		Verwaltungsergebnis (Nr. 10 ./ Nr. 19)	8.000	8.000	4.247
21	56, 57	Finanzerträge			
22	77	Finanzaufwendungen			
23		Finanzergebnis (Nr. 21 bis Nr. 22)			
24		Ordentliches Ergebnis (Verwaltungsergebnis und Finanzergebnis Nr. 20 und Nr. 23)	8.000	8.000	4.247
25	59	Außerordentliche Erträge			
26	79	Außerordentliche Aufwendungen			
27		Außerordentliches Ergebnis (Nr. 25 ./ Nr. 26)			
28		Jahresergebnis vor Internen Leistungsbeziehungen	8.000	8.000	4.247
		(ordentliches Ergebnis und außerordentliches Ergebnis Nr. 24 und Nr. 27)	4.000	4.000	3.500
29		Erlöse der internen Leistungsbeziehungen			
30		Kosten der internen Leistungsbeziehungen	4.000	4.000	3.500
31		Ergebnis der Internen Leistungsbeziehungen	4.000	4.000	3.500
32		Jahresergebnis nach Internen Leistungsbeziehungen	12.000	12.000	7.747

Haushaltsplan 2024

Teilergebnisplan Kostenstelle 366.2010 Spielplätze

Stadt Rauschenberg

Produktbereich	06	Kinder-/Jugend- und Familienhilfe
Produktgruppe	366	Einrichtungen der Jugendarbeit
Produkt	366.10	Jugendarbeit, Einrichtungen für Jugendliche
Kostenstelle	366.2010	Spielplätze

		Haushaltsansatz			
Nr.	Konten	Bezeichnung	2024	2023	Ergebnis des Jahresabschlusses 2022
5422100		Zuweisungen kommunaler Entwicklungsfond			
13		Aufwendungen für Sach- und Dienstleistungen	8.000	8.000	4.247
6063000		Materialaufw. für Einrichtungen und Ausstattungen	2.000	2.000	1.110
6065010		Aufwendungen Spielplätze	5.000	5.000	3.059
6171060		Aufwendungen Kontrolle Spielplätze	1.000	1.000	
6910230		Mitgliedsbeitrag Gefahrgutüberwachung			
6993000		übrige sonstige betriebliche Aufwendungen			78
7354910		Zinsdienstumlage			
19		Summe der ordentlichen Aufwendungen (Pos. 11 - 18)	8.000	8.000	4.247
20		Verwaltungsergebnis (Pos. 10 ./ Ps. 19)	8.000	8.000	4.247
24		Ordentliches Ergebnis (Pos. 20 + Pos. 23)	8.000	8.000	4.247
28		Jahresergebnis vor Intern.LLeistungsbez.	8.000	8.000	4.247
30		Aufwendungen der Internen Leistungsbeziehungen	4.000	4.000	3.500
31		Saldo der Internen Leistungsbeziehungen	4.000	4.000	3.500
32		Jahresergebnis nach Internen Leistungsbeziehungen	12.000	12.000	7.747

Haushaltsplan 2024

Teilfinanzhaushalt Kostenstelle 366.2010 Spielplätze

Stadt Rauschenberg

Produktbereich	06	Kinder-/Jugend- und Familienhilfe
Produktgruppe	366	Einrichtungen der Jugendarbeit
Produkt	366.10	Jugendarbeit, Einrichtungen für Jugendliche
Kostenstelle	366.2010	Spielplätze

		Haushaltsansatz				Investitions- und Investitionsförderungsmaßnahmen	
Nr.	Bezeichnung	2024	Verpflichtungsermächtigungen	2023	Ergebnis des Jahresabschlusses 2022	Gesamtauszahlungsbedarf	davon bisher bereitgestellt
	Einzahlungen aus Investitionstätigkeit						
20	+ Einz. aus Investitionszuweis. und -zuschüssen sowie aus Investitionsbeiträgen						
21	+ Einz. aus Abgängen von Vermögensgegenständen des Sachanlagevermögens und des immateriellen Anlagevermögens						
22	+ Einz. aus Abgängen von Vermögensgegenständen des Finanzanlagevermögens						
	Einzahlungen aus Finanzierungstätigkeit						
31	+ Einz. aus der Aufnahme v. Krediten und wirtschaftlich vergleichbaren Vorgängen für Investitionen						
	Summe						
	Auszahlungen aus Investitionstätigkeit						
24	- Ausz. für den Erwerb von Grundstücken und Gebäuden					-3.000	-3.000
25	- Ausz. für Baumaßnahmen						
26	- Ausz. für Investitionen in das sonstige Sachanlagevermögen und immaterielle Anlagevermögen davon: Ausz. aus gewährten Investitionszuweisungen und -zuschüssen						
27	- Ausz. für Investitionen in das Finanzanlagevermögen						
	Auszahlungen aus Finanzierungstätigkeit						
32	- Ausz. für die Tilgung von Krediten und wirtschaftlich vergleichbaren Vorgängen für Investitionen						
	Summe					-3.000	-3.000
	Saldo (Einzahlungen ./ Auszahlungen)					-3.000	-3.000

Haushaltsplan 2024

Teilergebnishaushalt Kostenstelle 366.2020 Familienhilfe

Stadt Rauschenberg

Produktbereich	06	Kinder-/Jugend- und Familienhilfe
Produktgruppe	366	Einrichtungen der Jugendarbeit
Produkt	366.20	sonst. Einrichtungen für Kinder und Jugendliche
Kostenstelle	366.2020	Familienhilfe

			Haushaltsansatz		
Nr.	Konten	Bezeichnung	2024	2023	Ergebnis des Jahresabschlusses 2022
		Ordentliche Erträge			
01	50	Privatrechtliche Leistungsentgelte			
02	51	Öffentlich-rechtliche Leistungsentgelte			
03	548-549	Kostensersatzleistungen und -erstattungen			
04	52	Bestandsveränderungen und aktivierte Eigenleistungen			
05	55	Steuern und steuerähnliche Erträge einschl. Erträge aus gesetzlichen Umlagen			
06	547	Erträge aus Transferleistungen			
07	540-543	Erträge aus Zuweisungen und Zuschüssen für lfd. Zwecke und allgemeine Umlagen	-21.000	-22.000	-18.000
08	546	Erträge aus der Auflösung von Sonderposten aus Investitionszuweisungen, -zuschüssen und Investitionsbeiträgen	1.500	1.000	-4.426
09	53	Sonstige ordentliche Erträge			-4.500
10		Summe der ordentlichen Erträge (Nr. 1 bis 9)	-21.000	-22.000	-22.500
		Ordentliche Aufwendungen			
11	62, 63, 640-643, 647-649, 65	Personalaufwendungen	45.165	42.450	30.458
12	644-646	Versorgungsaufwendungen			
13	60, 61, 67-69	Aufwendungen für Sach- und Dienstleistungen	5.920	4.420	3.799
14	66	Abschreibungen			
15	71	Aufwendungen für Zuweisungen und Zuschüsse sowie besondere Finanzaufwendungen			
16	73	Steueraufwendungen einschl. Aufwendungen aus gesetzlichen Umlageverpflichtungen			
17	72	Transferaufwendungen			50
18	70, 74, 76	Sonstige ordentliche Aufwendungen			
19		Summe der ordentlichen Aufwendungen (Nr. 11 bis 18)	51.085	46.870	34.306
20		Verwaltungsergebnis (Nr. 10 ./ Nr. 19)	30.085	24.870	11.806
21	56, 57	Finanzerträge			
22	77	Finanzaufwendungen			
23		Finanzergebnis (Nr. 21 bis Nr. 22)			
24		Ordentliches Ergebnis (Verwaltungsergebnis und Finanzergebnis Nr. 20 und Nr. 23)	30.085	24.870	11.806
25	59	Außerordentliche Erträge			-3.607
26	79	Außerordentliche Aufwendungen		1.200	
27		Außerordentliches Ergebnis (Nr. 25 ./ Nr. 26)		1.200	-3.607
28		Jahresergebnis vor Internen Leistungsbeziehungen	30.085	26.070	8.199
		(ordentliches Ergebnis und außerordentliches Ergebnis Nr. 24 und Nr. 27)	1.500	1.000	-4.426
29		Erlöse der internen Leistungsbeziehungen			
30		Kosten der internen Leistungsbeziehungen	1.500	1.000	
31		Ergebnis der Internen Leistungsbeziehungen	1.500	1.000	
32		Jahresergebnis nach Internen Leistungsbeziehungen	31.585	27.070	8.199

Haushaltsplan 2024

Teilergebnisplan Kostenstelle 366.2020 Familienhilfe

Stadt Rauschenberg

Produktbereich	06	Kinder-/Jugend- und Familienhilfe
Produktgruppe	366	Einrichtungen der Jugendarbeit
Produkt	366.20	sonst. Einrichtungen für Kinder und Jugendliche
Kostenstelle	366.2020	Familienhilfe

		Haushaltsansatz			
Nr.	Konten	Bezeichnung	2024	2023	Ergebnis des Jahresabschlusses 2022
07		Ertr.a.Zuwelsgn.u.Zusch.f.lfd.Zwecke u.allg.Uml.	-21.000	-22.000	-18.000
5410600		Sonstige Zuweisungen vom sonst öffentl Bereich	-3.000	-4.000	
5421000		Zuweisungen für lfd Zwecke vom Land	-18.000	-18.000	-18.000
5422100		Zuweisungen kommunaler Entwicklungsfond			
09		Sonstige ordentliche Erträge			-4.500
5399040		verschiedene Kostenerstattungen			-4.500
10		Summe der ordentlichen Erträge (Pos. 1 - 9)	-21.000	-22.000	-22.500
11		Personalaufwendungen	45.165	42.450	30.458
6201000		Entg. für geleist. Arbeitszeit (einschl. Zulagen)	28.000	26.800	21.698
6201030		Entg. sonst. Beschäftigte (Aushilfen)	6.240	6.300	2.250
6401000		AG-Anteil zur Sozialvers. Entgeltbereich	7.550	5.800	5.240
6401100		AG-Anteil zur Sozialvers. sonst. Beschäftigte	1.700	1.900	
6470000		Zukunftsicherung/Zusatzversorg. Entgeltbereich	1.675	1.650	1.269
13		Aufwendungen für Sach- und Dienstleistungen	5.920	4.420	3.799
6010100		Aufwendungen f. Büromaterial	200	200	347
6051000		Strom	200	200	-14
6054000		Heizöl	3.000		
6056000		Wasser	100	100	
6057000		Abwasser	300	300	
6063000		Materialaufw. für Einrichtungen und Ausstattungen	200	200	298
6163000		Instandh. von Einrichtungen und Ausstattungen	500	500	57
6171110		Aufwendungen EDV			235
6179000		And. sonstige Aufwendungen für bezogene Leistungen			160
6701000		Mieten, Pachten, Erbbauzinsen		1.500	1.200
6832000		Telefonkosten	220	220	192
6862000		Aufw. für Gästebewirtung (Repräsentation)	200	200	304
6880000		Aufw. Für Fort- und Weiterbildung	1.000	1.000	820
6910230		Mitgliedsbeitrag Gefahrgutüberwachung			
6993630		Seniorenarbeit/Gemeinschaftsinitiative			200
7354910		Zinsdienstumlage			
17		Transferaufwendungen			50
7299000		Andere Aufwendungen für sonst.Leistung. an Dritte			50
19		Summe der ordentlichen Aufwendungen (Pos. 11 - 18)	51.085	46.870	34.307
20		Verwaltungsergebnis (Pos. 10 ./ Ps. 19)	30.085	24.870	11.807
24		Ordentliches Ergebnis (Pos. 20 + Pos. 23)	30.085	24.870	11.807
25		Außerordentliche Erträge			-3.607
5989000		sonstige periodenfremde Erträge			-3.607
26		Außerordentliche Aufwendungen		1.200	
7970000		periodenfremde Aufwendungen		1.200	
27		Außerordentliches Ergebnis (Pos. 25 ./ Pos. 26)		1.200	-3.607
28		Jahresergebnis vor Intern.Leistungsbez.	30.085	26.070	8.200
30		Aufwendungen der Internen Leistungsbeziehungen	1.500	1.000	
31		Saldo der Internen Leistungsbeziehungen	1.500	1.000	

Haushaltsplan 2024

Teilergebnisplan Kostenstelle 366.2020 Familienhilfe

Stadt Rauschenberg

		Haushaltsansatz			
Nr.	Konten	Bezeichnung	2024	2023	Ergebnis des Jahresabschlusses 2022
32		Jahresergebnis nach internen Leistungsbeziehungen	31.585	27.070	8.200

Haushaltsplan 2024

Teilfinanzhaushalt Kostenstelle 366.2020 Familienhilfe

Stadt Rauschenberg

Produktbereich	06	Kinder-/Jugend- und Familienhilfe
Produktgruppe	366	Einrichtungen der Jugendarbeit
Produkt	366.20	sonst. Einrichtungen für Kinder und Jugendliche
Kostenstelle	366.2020	Familienhilfe

		Haushaltsansatz				Investitions- und Investitionsförderungsmaßnahmen	
Nr.	Bezeichnung	2024	Verpflichtungsermächtigungen	2023	Ergebnis des Jahresabschlusses 2022	Gesamtauszahlungsbedarf	davon bisher bereitgestellt
	Einzahlungen aus Investitionstätigkeit						
20	+ Einz. aus Investitionszuweis. und -zuschüssen sowie aus Investitionsbeiträgen						
21	+ Einz. aus Abgängen von Vermögensgegenständen des Sachanlagevermögens und des immateriellen Anlagevermögens						
22	+ Einz. aus Abgängen von Vermögensgegenständen des Finanzanlagevermögens						
	Einzahlungen aus Finanzierungstätigkeit						
31	+ Einz. aus der Aufnahme v. Krediten und wirtschaftlich vergleichbaren Vorgängen für Investitionen						
	Summe						
	Auszahlungen aus Investitionstätigkeit						
24	- Ausz. für den Erwerb von Grundstücken und Gebäuden						
25	- Ausz. für Baumaßnahmen						
26	- Ausz. für Investitionen in das sonstige Sachanlagevermögen und immaterielle Anlagevermögen davon: Ausz. aus gewährten Investitionszuweisungen und -zuschüssen						
27	- Ausz. für Investitionen in das Finanzanlagevermögen						
	Auszahlungen aus Finanzierungstätigkeit						
32	- Ausz. für die Tilgung von Krediten und wirtschaftlich vergleichbaren Vorgängen für Investitionen						
	Summe						
	Saldo (Einzahlungen ./ Auszahlungen)						

Haushaltsplan 2024

Teilergebnishaushalt Produktbereich 07 Gesundheitsdienste

Stadt Rauschenberg

Produktbereich 07 Gesundheitsdienste

					Haushaltsansatz		Ergebnis des Jahresabschlusses 2022
Nr.	Konten	Bezeichnung	2024	2023			
		Ordentliche Erträge					
01	50	Privatrechtliche Leistungsentgelte					
02	51	Öffentlich-rechtliche Leistungsentgelte					
03	548-549	Kostensatzleistungen und -erstattungen					
04	52	Bestandsveränderungen und aktivierte Eigenleistungen					
05	55	Steuern und steuerähnliche Erträge einschl. Erträge aus gesetzlichen Umlagen					
06	547	Erträge aus Transferleistungen					
07	540-543	Erträge aus Zuweisungen und Zuschüssen für lfd. Zwecke und allgemeine Umlagen					
08	546	Erträge aus der Auflösung von Sonderposten aus Investitionszuweisungen, -zuschüssen und Investitionsbeiträgen					
09	53	Sonstige ordentliche Erträge					
10		Summe der ordentlichen Erträge (Nr. 1 bis 9)					
		Ordentliche Aufwendungen					
11	62, 63, 640-643, 647-649, 65	Personalaufwendungen					
12	644-646	Versorgungsaufwendungen					
13	60, 61, 67-69	Aufwendungen für Sach- und Dienstleistungen					
14	66	Abschreibungen					
15	71	Aufwendungen für Zuweisungen und Zuschüsse sowie besondere Finanzaufwendungen					
16	73	Steueraufwendungen einschl. Aufwendungen aus gesetzlichen Umlageverpflichtungen					
17	72	Transferaufwendungen					
18	70, 74, 76	Sonstige ordentliche Aufwendungen					
19		Summe der ordentlichen Aufwendungen (Nr. 11 bis 18)					
20		Verwaltungsergebnis (Nr. 10 ./ Nr. 19)					
21	56, 57	Finanzerträge					
22	77	Finanzaufwendungen					
23		Finanzergebnis (Nr. 21 bis Nr. 22)					
24		Ordentliches Ergebnis (Verwaltungsergebnis und Finanzergebnis Nr. 20 und Nr. 23)					
25	59	Außerordentliche Erträge					
26	79	Außerordentliche Aufwendungen					
27		Außerordentliches Ergebnis (Nr. 25 ./ Nr. 26)					
28		Jahresergebnis vor Internen Leistungsbeziehungen (ordentliches Ergebnis und außerordentliches Ergebnis Nr. 24 und Nr. 27)					
29		Erlöse der internen Leistungsbeziehungen					
30		Kosten der internen Leistungsbeziehungen					
31		Ergebnis der internen Leistungsbeziehungen					
32		Jahresergebnis nach internen Leistungsbeziehungen					

Haushaltsplan 2024

Teilergebnishaushalt Produktbereich 08 Sportförderung

Stadt Rauschenberg

Produktbereich 08 Sportförderung

			Haushaltsansatz		
Nr.	Konten	Bezeichnung	2024	2023	Ergebnis des Jahresabschlusses 2022
Ordentliche Erträge					
01	50	Privatrechtliche Leistungsentgelte		-27.000	-29.274
02	51	Öffentlich-rechtliche Leistungsentgelte			
03	548-549	Kostensersatzleistungen und -erstattungen			
04	52	Bestandsveränderungen und aktivierte Eigenleistungen			
05	55	Steuern und steuerähnliche Erträge einschl. Erträge aus gesetzlichen Umlagen			
06	547	Erträge aus Transferleistungen			
07	540-543	Erträge aus Zuweisungen und Zuschüssen für lfd. Zwecke und allgemeine Umlagen			
08	546	Erträge aus der Auflösung von Sonderposten aus Investitionszuweisungen, -zuschüssen und Investitionsbeiträgen	-4.939 1.061	-5.414 4.086	-5.414 19.720
09	53	Sonstige ordentliche Erträge		-14.000	-17.918
10		Summe der ordentlichen Erträge (Nr. 1 bis 9)	-4.939	-46.414	-52.606
Ordentliche Aufwendungen					
11	62, 63, 640-643, 647-649, 65	Personalaufwendungen		101.950	89.088
12	644-646	Versorgungsaufwendungen			
13	60, 61, 67-69	Aufwendungen für Sach- und Dienstleistungen	12.480	56.080	52.926
14	66	Abschreibungen	8.275	5.998	6.432
15	71	Aufwendungen für Zuweisungen und Zuschüsse sowie besondere Finanzaufwendungen	3.500	3.500	2.805
16	73	Steueraufwendungen einschl. Aufwendungen aus gesetzlichen Umlageverpflichtungen			
17	72	Transferaufwendungen			
18	70, 74, 76	Sonstige ordentliche Aufwendungen	150	150	139
19		Summe der ordentlichen Aufwendungen (Nr. 11 bis 18)	24.405	167.678	151.391
20		Verwaltungsergebnis (Nr. 10 ./ Nr. 19)	19.466	121.264	98.785
21	56, 57	Finanzerträge			
22	77	Finanzaufwendungen			
23		Finanzergebnis (Nr. 21 bis Nr. 22)			
24		Ordentliches Ergebnis (Verwaltungsergebnis und Finanzergebnis Nr. 20 und Nr. 23)	19.466	121.264	98.785
25	59	Außerordentliche Erträge			
26	79	Außerordentliche Aufwendungen			-2.096
27		Außerordentliches Ergebnis (Nr. 25 ./ Nr. 26)			-2.096
28		Jahresergebnis vor Internen Leistungsbeziehungen	19.466	121.264	96.689
		(ordentliches Ergebnis und außerordentliches Ergebnis Nr. 24 und Nr. 27)	1.061	4.086	19.720
29		Erlöse der internen Leistungsbeziehungen			
30		Kosten der internen Leistungsbeziehungen	6.000	9.500	24.500
31		Ergebnis der Internen Leistungsbeziehungen	6.000	9.500	24.500
32		Jahresergebnis nach Internen Leistungsbeziehungen	25.466	130.764	121.189

Haushaltsplan 2024

Teilergebnishaushalt Kostenstelle 421.1010 Sportförderung

Stadt Rauschenberg

Produktbereich	08	Sportförderung
Produktgruppe	421	Förderung des Sports
Produkt	421.10	Sportförderung
Kostenstelle	421.1010	Sportförderung

			Haushaltsansatz		Ergebnis des Jahresabschlusses 2022
Nr.	Konten	Bezeichnung	2024	2023	
Ordentliche Erträge					
01	50	Privatrechtliche Leistungsentgelte			
02	51	Öffentlich-rechtliche Leistungsentgelte			
03	548-549	Kostensersatzleistungen und -erstattungen			
04	52	Bestandsveränderungen und aktivierte Eigenleistungen			
05	55	Steuern und steuerähnliche Erträge einschl. Erträge aus gesetzlichen Umlagen			
06	547	Erträge aus Transferleistungen			
07	540-543	Erträge aus Zuweisungen und Zuschüssen für lfd. Zwecke und allgemeine Umlagen			
08	546	Erträge aus der Auflösung von Sonderposten aus Investitionszuweisungen, -zuschüssen und Investitionsbeiträgen	5.500	5.500	2.427
09	53	Sonstige ordentliche Erträge			-800
10		Summe der ordentlichen Erträge (Nr. 1 bis 9)			-800
Ordentliche Aufwendungen					
11	62, 63, 640-643, 647-649, 65	Personalaufwendungen			
12	644-646	Versorgungsaufwendungen			
13	60, 61, 67-69	Aufwendungen für Sach- und Dienstleistungen	7.480	7.200	7.122
14	66	Abschreibungen	2.780	280	280
15	71	Aufwendungen für Zuweisungen und Zuschüsse sowie besondere Finanzaufwendungen	3.500	3.500	2.805
16	73	Steueraufwendungen einschl. Aufwendungen aus gesetzlichen Umlageverpflichtungen			
17	72	Transferaufwendungen			
18	70, 74, 76	Sonstige ordentliche Aufwendungen	150	150	139
19		Summe der ordentlichen Aufwendungen (Nr. 11 bis 18)	13.910	11.130	10.346
20		Verwaltungsergebnis (Nr. 10 ./ Nr. 19)	13.910	11.130	9.546
21	56, 57	Finanzerträge			
22	77	Finanzaufwendungen			
23		Finanzergebnis (Nr. 21 bis Nr. 22)			
24		Ordentliches Ergebnis (Verwaltungsergebnis und Finanzergebnis Nr. 20 und Nr. 23)	13.910	11.130	9.546
25	59	Außerordentliche Erträge			
26	79	Außerordentliche Aufwendungen			
27		Außerordentliches Ergebnis (Nr. 25 ./ Nr. 26)			
28		Jahresergebnis vor Internen Leistungsbeziehungen	13.910	11.130	9.546
		(ordentliches Ergebnis und außerordentliches Ergebnis Nr. 24 und Nr. 27)	5.500	5.500	2.427
29		Erlöse der internen Leistungsbeziehungen			
30		Kosten der internen Leistungsbeziehungen	5.500	5.500	5.000
31		Ergebnis der Internen Leistungsbeziehungen	5.500	5.500	5.000
32		Jahresergebnis nach Internen Leistungsbeziehungen	19.410	16.630	14.546

Haushaltsplan 2024

Teilergebnisplan Kostenstelle 421.1010 Sportförderung

Stadt Rauschenberg

Produktbereich	08	Sportförderung
Produktgruppe	421	Förderung des Sports
Produkt	421.10	Sportförderung
Kostenstelle	421.1010	Sportförderung

		Haushaltsansatz			
Nr.	Konten	Bezeichnung	2024	2023	Ergebnis des Jahresabschlusses 2022
5422100		Zuweisungen kommunaler Entwicklungsfond			
09		Sonstige ordentliche Erträge			-800
5399040		verschiedene Kostenerstattungen			-800
10		Summe der ordentlichen Erträge (Pos. 1 - 9)			-800
13		Aufwendungen für Sach- und Dienstleistungen	7.480	7.200	7.122
6056000		Wasser	2.000	2.000	1.626
6057000		Abwasser	1.200	1.200	1.252
6058000		Müll	2.200	2.200	2.130
6063000		Materialaufw. für Einrichtungen und Ausstattungen			317
6701000		Mieten, Pachten, Erbbauzinsen	280		280
6730000		Gebühren	100	100	67
6900100		Beiträge f. Gebäudebezogene Versicherungen	1.700	1.700	1.450
6910230		Mitgliedsbeitrag Gefahrgutüberwachung			
14		Abschreibungen	2.780	280	280
6615000		Abschr. aktivierte Investzuw.,-zuschüsse u. -beitr	2.780	280	280
15		Aufw.f. Zuweisungen und Zuschüsse s.bes.Finanzaufw	3.500	3.500	2.805
7128060		Zuschüsse an Sportvereine	3.500	3.500	2.805
7354910		Zinsdienstumlage			
18		Sonstige ordentliche Aufwendungen	150	150	139
7020000		Grundsteuer	150	150	139
19		Summe der ordentlichen Aufwendungen (Pos. 11 - 18)	13.910	11.130	10.346
20		Verwaltungsergebnis (Pos. 10 ./ . Ps. 19)	13.910	11.130	9.546
24		Ordentliches Ergebnis (Pos. 20 + Pos. 23)	13.910	11.130	9.546
28		Jahresergebnis vor Intern.LLeistungsbez.	13.910	11.130	9.546
30		Aufwendungen der Internen Leistungsbeziehungen	5.500	5.500	5.000
31		Saldo der Internen Leistungsbeziehungen	5.500	5.500	5.000
32		Jahresergebnis nach Internen Leistungsbeziehungen	19.410	16.630	14.546

Haushaltsplan 2024

Teilfinanzhaushalt Kostenstelle 421.1010 Sportförderung

Stadt Rauschenberg

Produktbereich	08	Sportförderung
Produktgruppe	421	Förderung des Sports
Produkt	421.10	Sportförderung
Kostenstelle	421.1010	Sportförderung

		Haushaltsansatz			Investitions- und Investitionsförderungsmaßnahmen		
Nr.	Bezeichnung	2024	Verpflichtungs-ermächtigungen	2023	Ergebnis des Jahresabschlusses 2022	Gesamt-auszahlungsbedarf	davon bisher bereitgestellt
	Einzahlungen aus Investitionstätigkeit						
20	+ Einz. aus Investitionszuweis. und -zuschüssen sowie aus Investitionsbeiträgen			6.000			
21	+ Einz. aus Abgängen von Vermögensgegenständen des Sachanlagevermögens und des immateriellen Anlagevermögens						
22	+ Einz. aus Abgängen von Vermögensgegenständen des Finanzanlagevermögens						
	Einzahlungen aus Finanzierungstätigkeit						
31	+ Einz. aus der Aufnahme v. Krediten und wirtschaftlich vergleichbaren Vorgängen für Investitionen						
	Summe			6.000			
	Auszahlungen aus Investitionstätigkeit						
24	- Ausz. für den Erwerb von Grundstücken und Gebäuden						
25	- Ausz. für Baumaßnahmen			-25.000		-75.000	-75.000
26	- Ausz. für Investitionen in das sonstige Sachanlagevermögen und immaterielle Anlagevermögen			-50.000		-52.800	-52.800
	davon: Ausz. aus gewährten Investitionszuweisungen und -zuschüssen			-50.000		-52.800	-52.800
27	- Ausz. für Investitionen in das Finanzanlagevermögen						
	Auszahlungen aus Finanzierungstätigkeit						
32	- Ausz. für die Tilgung von Krediten und wirtschaftlich vergleichbaren Vorgängen für Investitionen						
	Summe			-75.000		-127.800	-127.800
	Saldo (Einzahlungen ./ Auszahlungen)			-69.000		-127.800	-127.800

Haushaltsplan 2024

Investitionen Kostenstelle 421.1010 Sportförderung

Stadt Rauschenberg

Produktbereich	08	Sportförderung
Produktgruppe	421	Förderung des Sports
Produkt	421.10	Sportförderung
Kostenstelle	421.1010	Sportförderung

Nr. Bezeichnung	Ansatz 2024	Verpflichtungs- - Ermächtigungen	Ansatz 2023	Jahres- ergebnis 2022	Finanzplan 2025	Finanzplan 2026 2027	Bish. bereitgest. Ges. Ein- Ausz.
421-11 Beachvolleyballfeld Rauschenberg	0	0	-25.000	0	0	0 0	-75.000 -988
421-119 Beachvolleyballfeld Rauschenberg - Zuschuss	0	0	6.000	0	0	0 0	41.000 0
421-12 Zuschuss Dacherneuerung Reithalle Rbg.	0	0	-50.000	0	0	0 0	-50.000 -50.000

Haushaltsplan 2024

Teilergebnishaushalt Kostenstelle 424.1010 Betrieb von Sportstätten und Anlagen

Stadt Rauschenberg

Produktbereich	08	Sportförderung
Produktgruppe	424	Sportstätten und Bäder
Produkt	424.10	Betrieb von Sportstätten und Anlagen
Kostenstelle	424.1010	Betrieb von Sportstätten und Anlagen

Nr.	Konten	Bezeichnung	Haushaltsansatz		Ergebnis des Jahresabschlusses 2022
			2024	2023	
		Ordentliche Erträge			
01	50	Privatrechtliche Leistungsentgelte			
02	51	Öffentlich-rechtliche Leistungsentgelte			
03	548-549	Kostensersatzleistungen und -erstattungen			
04	52	Bestandsveränderungen und aktivierte Eigenleistungen			
05	55	Steuern und steuerähnliche Erträge einschl. Erträge aus gesetzlichen Umlagen			
06	547	Erträge aus Transferleistungen			
07	540-543	Erträge aus Zuweisungen und Zuschüssen für lfd. Zwecke und allgemeine Umlagen			
08	546	Erträge aus der Auflösung von Sonderposten aus Investitionszuweisungen, -zuschüssen und Investitionsbeiträgen	500	500	500
09	53	Sonstige ordentliche Erträge			
10		Summe der ordentlichen Erträge (Nr. 1 bis 9)			
		Ordentliche Aufwendungen			
11	62, 63, 640-643, 647-649, 65	Personalaufwendungen			
12	644-646	Versorgungsaufwendungen			
13	60, 61, 67-69	Aufwendungen für Sach- und Dienstleistungen			
14	66	Abschreibungen			
15	71	Aufwendungen für Zuweisungen und Zuschüsse sowie besondere Finanzaufwendungen			
16	73	Steueraufwendungen einschl. Aufwendungen aus gesetzlichen Umlageverpflichtungen			
17	72	Transferaufwendungen			
18	70, 74, 76	Sonstige ordentliche Aufwendungen			
19		Summe der ordentlichen Aufwendungen (Nr. 11 bis 18)			
20		Verwaltungsergebnis (Nr. 10 ./ Nr. 19)			
21	56, 57	Finanzerträge			
22	77	Finanzaufwendungen			
23		Finanzergebnis (Nr. 21 bis Nr. 22)			
24		Ordentliches Ergebnis (Verwaltungsergebnis und Finanzergebnis Nr. 20 und Nr. 23)			
25	59	Außerordentliche Erträge			
26	79	Außerordentliche Aufwendungen			
27		Außerordentliches Ergebnis (Nr. 25 ./ Nr. 26)			
28		Jahresergebnis vor Internen Leistungsbeziehungen			
		(ordentliches Ergebnis und außerordentliches Ergebnis Nr. 24 und Nr. 27)	500	500	500
29		Erlöse der internen Leistungsbeziehungen			
30		Kosten der internen Leistungsbeziehungen	500	500	500
31		Ergebnis der Internen Leistungsbeziehungen	500	500	500
32		Jahresergebnis nach Internen Leistungsbeziehungen	500	500	500

Haushaltsplan 2024

Teilergebnisplan Kostenstelle 424.1010 Betrieb von Sportstätten und Anlagen

Stadt Rauschenberg

Produktbereich	08	Sportförderung
Produktgruppe	424	Sportstätten und Bäder
Produkt	424.10	Betrieb von Sportstätten und Anlagen
Kostenstelle	424.1010	Betrieb von Sportstätten und Anlagen

				Haushaltsansatz		
Nr.	Konten	Bezeichnung	2024	2023	Ergebnis des Jahresabschlusses 2022	
5422100		Zuweisungen kommunaler Entwicklungsfond				
6910230		Mitgliedsbeitrag Gefahrgutüberwachung				
7354910		Zinsdienstumlage				
30		Aufwendungen der Internen Leistungsbeziehungen	500	500	500	
31		Saldo der internen Leistungsbeziehungen	500	500	500	
32		Jahresergebnis nach internen Leistungsbeziehungen	500	500	500	

Haushaltsplan 2024

Teilfinanzhaushalt Kostenstelle 424.1010 Betrieb von Sportstätten und Anlagen

Stadt Rauschenberg

Produktbereich	08	Sportförderung
Produktgruppe	424	Sportstätten und Bäder
Produkt	424.10	Betrieb von Sportstätten und Anlagen
Kostenstelle	424.1010	Betrieb von Sportstätten und Anlagen

		Haushaltsansatz			Investitions- und Investitionsförderungsmaßnahmen		
Nr.	Bezeichnung	2024	Verpflichtungsermächtigungen	2023	Ergebnis des Jahresabschlusses 2022	Gesamtauszahlungsbedarf	davon bisher bereitgestellt
	Einzahlungen aus Investitionstätigkeit						
20	+ Einz. aus Investitionszuweis. und -zuschüssen sowie aus Investitionsbeiträgen						
21	+ Einz. aus Abgängen von Vermögensgegenständen des Sachanlagevermögens und des immateriellen Anlagevermögens						
22	+ Einz. aus Abgängen von Vermögensgegenständen des Finanzanlagevermögens						
	Einzahlungen aus Finanzierungstätigkeit						
31	+ Einz. aus der Aufnahme v. Krediten und wirtschaftlich vergleichbaren Vorgängen für Investitionen						
	Summe						
	Auszahlungen aus Investitionstätigkeit						
24	- Ausz. für den Erwerb von Grundstücken und Gebäuden						
25	- Ausz. für Baumaßnahmen						
26	- Ausz. für Investitionen in das sonstige Sachanlagevermögen und immaterielle Anlagevermögen davon: Ausz. aus gewährten Investitionszuweisungen und -zuschüssen						
27	- Ausz. für Investitionen in das Finanzanlagevermögen						
	Auszahlungen aus Finanzierungstätigkeit						
32	- Ausz. für die Tilgung von Krediten und wirtschaftlich vergleichbaren Vorgängen für Investitionen						
	Summe						
	Saldo (Einzahlungen ./ Auszahlungen)						

Haushaltsplan 2024

Teilergebnishaushalt Kostenstelle 424.2010 Betrieb des Freibades

Stadt Rauschenberg

Produktbereich	08	Sportförderung
Produktgruppe	424	Sportstätten und Bäder
Produkt	424.20	Betrieb des Freibades
Kostenstelle	424.2010	Betrieb des Freibades

		Haushaltsansatz			
Nr.	Konten	Bezeichnung	2024	2023	Ergebnis des Jahresabschlusses 2022
		Ordentliche Erträge			
01	50	Privatrechtliche Leistungsentgelte		-27.000	-29.274
02	51	Öffentlich-rechtliche Leistungsentgelte			
03	548-549	Kostensersatzleistungen und -erstattungen			
04	52	Bestandsveränderungen und aktivierte Eigenleistungen			
05	55	Steuern und steuerähnliche Erträge einschl. Erträge aus gesetzlichen Umlagen			
06	547	Erträge aus Transferleistungen			
07	540-543	Erträge aus Zuweisungen und Zuschüssen für lfd. Zwecke und allgemeine Umlagen			
08	546	Erträge aus der Auflösung von Sonderposten aus Investitionszuweisungen, -zuschüssen und Investitionsbeiträgen	-4.939	-5.414	-5.414
			-4.939	-1.914	16.793
09	53	Sonstige ordentliche Erträge		-14.000	-17.118
10		Summe der ordentlichen Erträge (Nr. 1 bis 9)	-4.939	-46.414	-51.806
		Ordentliche Aufwendungen			
11	62, 63, 640-643, 647-649, 65	Personalaufwendungen		101.950	89.088
12	644-646	Versorgungsaufwendungen			
13	60, 61, 67-69	Aufwendungen für Sach- und Dienstleistungen	5.000	48.880	45.804
14	66	Abschreibungen	5.495	5.718	6.152
15	71	Aufwendungen für Zuweisungen und Zuschüsse sowie besondere Finanzaufwendungen			
16	73	Steueraufwendungen einschl. Aufwendungen aus gesetzlichen Umlageverpflichtungen			
17	72	Transferaufwendungen			
18	70, 74, 76	Sonstige ordentliche Aufwendungen			
19		Summe der ordentlichen Aufwendungen (Nr. 11 bis 18)	10.495	156.548	141.045
20		Verwaltungsergebnis (Nr. 10 ./ Nr. 19)	5.556	110.134	89.239
21	56, 57	Finanzerträge			
22	77	Finanzaufwendungen			
23		Finanzergebnis (Nr. 21 bis Nr. 22)			
24		Ordentliches Ergebnis (Verwaltungsergebnis und Finanzergebnis Nr. 20 und Nr. 23)	5.556	110.134	89.239
25	59	Außerordentliche Erträge			
26	79	Außerordentliche Aufwendungen			-2.096
27		Außerordentliches Ergebnis (Nr. 25 ./ Nr. 26)			-2.096
28		Jahresergebnis vor Internen Leistungsbeziehungen	5.556	110.134	87.143
		(ordentliches Ergebnis und außerordentliches Ergebnis Nr. 24 und Nr. 27)	-4.939	-1.914	16.793
29		Erlöse der internen Leistungsbeziehungen			
30		Kosten der internen Leistungsbeziehungen		3.500	19.000
31		Ergebnis der Internen Leistungsbeziehungen		3.500	19.000
32		Jahresergebnis nach Internen Leistungsbeziehungen	5.556	113.634	106.143

Haushaltsplan 2024

Teilergebnisplan
Kostenstelle 424.2010 Betrieb des Freibades

Stadt Rauschenberg

Produktbereich	08	Sportförderung
Produktgruppe	424	Sportstätten und Bäder
Produkt	424.20	Betrieb des Freibades
Kostenstelle	424.2010	Betrieb des Freibades

		Haushaltsansatz			
Nr.	Konten	Bezeichnung	2024	2023	Ergebnis des Jahresabschlusses 2022
01		Privatrechtliche Leistungsentgelte		-27.000	-29.274
5007000		Umsatzerlöse Freibad		-27.000	-29.274
5422100		Zuweisungen kommunaler Entwicklungsfond			
08		Ertr.a.Aufl.v.Sonderp.a.Inv.zuw.-zusch.u.-Beitr.	-4.939	-5.414	-5.414
5460100		Erträge Auflös SOPO Invest vom öffentl Bereich	-4.432	-4.907	-4.907
5461000		Erträge Auflös SOPO Invest nicht öffentl Bereich	-507	-507	-507
09		Sonstige ordentliche Erträge		-14.000	-17.118
5399000		andere sonstige betriebliche Erträge		-14.000	-17.118
10		Summe der ordentlichen Erträge (Pos. 1 - 9)	-4.939	-46.414	-51.806
11		Personalaufwendungen		101.950	89.088
6201000		Entg. für geleist. Arbeitszeit (einschl. Zulagen)		60.000	52.655
6201030		Entg. sonst. Beschäftigte (Aushilfen)		20.000	17.100
6401000		AG-Anteil zur Sozialvers. Entgeltbereich		13.000	11.011
6401100		AG-Anteil zur Sozialvers. sonst. Beschäftigte		4.500	4.929
6470000		Zukunftsicherung/Zusatzversorg. Entgeltbereich		3.800	3.071
6470100		Zusatzversorgung sonst. Beschäftigte (Aushilfen)		500	322
6504000		Aufw. Betriebsarzt, Arbeitssicherheit		150	
13		Aufwendungen für Sach- und Dienstleistungen	5.000	48.880	45.804
6010100		Aufwendungen f. Büromaterial		700	679
6051000		Strom	3.000	9.500	6.719
6053000		Nahwärme	2.000	10.000	7.453
6056000		Wasser		100	120
6058000		Müll		300	234
6061000		Materialaufw. für Gebäude u. Außenanlagen			191
6063000		Materialaufw. für Einrichtungen und Ausstattungen		2.000	1.835
6069000		sonstiger Aufw. für Reparatur u. Instandhaltung		500	2.171
6069010		Aufwendungen f. Maschinen u. Geräte			14
6070000		Aufw. für Berufskleidung, Arbeitsschutzmittel		100	183
6081000		Reinigungsmaterial		200	171
6082000		chemische Zusätze für Badewasser		9.000	5.668
6089000		übriger sonstiger Materialaufwand			172
6139020		Aufwendungen für Wasseruntersuchungen		1.200	840
6162000		Instandh. von techn. Anlagen in Betriebsbauten			1.619
6163000		Instandh. von Einrichtungen und Ausstattungen		1.600	1.538
6166000		Wartungskosten		2.500	4.019
6171110		Aufwendungen EDV			90
6701000		Mieten, Pachten, Erbbauzinsen		1.880	1.872
6730000		Gebühren		200	
6832000		Telefonkosten		600	598
6900100		Beiträge f. Gebäudebezogene Versicherungen		500	407
6910230		Mitgliedsbeitrag Gefahrgutüberwachung			
6993000		übrige sonstige betriebliche Aufwendungen		8.000	9.213
14		Abschreibungen	5.495	5.718	6.152
6620000		Abschr. Gebäude u. -einr. , SachAnlag., InfrStrktV	1.196	1.420	1.853

Haushaltsplan 2024

**Teilergebnisplan
Kostenstelle 424.2010 Betrieb des Freibades**

Stadt Rauschenberg

		Haushaltsansatz			
Nr.	Konten	Bezeichnung	2024	2023	Ergebnis des Jahresabschlusses 2022
6630000		Abschr. auf techn. Anlagen u. Maschinen	3.859	3.858	3.859
6642000		Abschr. auf Betriebsausstattung	440	439	440
7354910		Zinsdienstumlage			
19		Summe der ordentlichen Aufwendungen (Pos. 11 - 18)	10.495	156.548	141.044
20		Verwaltungsergebnis (Pos. 10 ./ Ps. 19)	5.556	110.134	89.238
24		Ordentliches Ergebnis (Pos. 20 + Pos. 23)	5.556	110.134	89.238
26		Außerordentliche Aufwendungen			-2.096
7970000		periodenfremde Aufwendungen			-2.096
27		Außerordentliches Ergebnis (Pos. 25 ./ Pos. 26)			-2.096
28		Jahresergebnis vor Intern.LLeistungsbez.	5.556	110.134	87.142
30		Aufwendungen der internen Leistungsbeziehungen		3.500	19.000
31		Saldo der internen Leistungsbeziehungen		3.500	19.000
32		Jahresergebnis nach internen Leistungsbeziehungen	5.556	113.634	106.142

Haushaltsplan 2024

Teilfinanzhaushalt Kostenstelle 424.2010 Betrieb des Freibades

Stadt Rauschenberg

Produktbereich	08	Sportförderung
Produktgruppe	424	Sportstätten und Bäder
Produkt	424.20	Betrieb des Freibades
Kostenstelle	424.2010	Betrieb des Freibades

		Haushaltsansatz			Investitions- und Investitionsförderungsmaßnahmen		
Nr.	Bezeichnung	2024	Verpflichtungs-ermächtigungen	2023	Ergebnis des Jahresabschlusses 2022	Gesamt-auszahlungsbedarf	davon bisher bereitgestellt
	Einzahlungen aus Investitionstätigkeit						
20	+ Einz. aus Investitionszuweis. und -zuschüssen sowie aus Investitionsbeiträgen			1.090.000			
21	+ Einz. aus Abgängen von Vermögensgegenständen des Sachanlagevermögens und des immateriellen Anlagevermögens						
22	+ Einz. aus Abgängen von Vermögensgegenständen des Finanzanlagevermögens						
	Einzahlungen aus Finanzierungstätigkeit						
31	+ Einz. aus der Aufnahme v. Krediten und wirtschaftlich vergleichbaren Vorgängen für Investitionen						
	Summe			1.090.000			
	Auszahlungen aus Investitionstätigkeit						
24	- Ausz. für den Erwerb von Grundstücken und Gebäuden						
25	- Ausz. für Baumaßnahmen			-3.100.000	-44.287	-3.382.000	-3.382.000
26	- Ausz. für Investitionen in das sonstige Sachanlagevermögen und immaterielle Anlagevermögen davon: Ausz. aus gewährten Investitionszuweisungen und -zuschüssen			-5.000		-5.000	-5.000
27	- Ausz. für Investitionen in das Finanzanlagevermögen						
	Auszahlungen aus Finanzierungstätigkeit						
32	- Ausz. für die Tilgung von Krediten und wirtschaftlich vergleichbaren Vorgängen für Investitionen						
	Summe			-3.105.000	-44.287	-3.387.000	-3.387.000
	Saldo (Einzahlungen ./ Auszahlungen)			-2.015.000	-44.287	-3.387.000	-3.387.000

Haushaltsplan 2024

Investitionen Kostenstelle 424.2010 Betrieb des Freibades

Stadt Rauschenberg

Produktbereich	08	Sportförderung
Produktgruppe	424	Sportstätten und Bäder
Produkt	424.20	Betrieb des Freibades
Kostenstelle	424.2010	Betrieb des Freibades

Nr. Bezeichnung	Ansatz 2024	Verpflichtungs- - Ermächtigungen	Ansatz 2023	Jahres- ergebnis 2022	Finanzplan 2025	Finanzplan 2026 2027	Bish. bereitgest. Ges. Ein- Ausz.
424-51 Investitionen Freibad	0	0	-3.100.000	-44.287	0	0 0	-3.382.000 -488.683
424-519 Investition Freibad - Zuschuss	0	0	1.090.000	0	0	0 0	1.090.000 75.000
424-GWGF B geringfügige Wirtschaftsgüter Freibad	0	0	-5.000	0	0	0 0	-5.000 0

Haushaltsplan 2024

Teilergebnishaushalt Produktbereich 09 Räumliche Planung und Entwicklung, Geoinformation.

Stadt Rauschenberg

Produktbereich 09 Räumliche Planung und Entwicklung, Geoinformation.

		Haushaltsansatz			
Nr.	Konten	Bezeichnung	2024	2023	Ergebnis des Jahresabschlusses 2022
		Ordentliche Erträge			
01	50	Privatrechtliche Leistungsentgelte			
02	51	Öffentlich-rechtliche Leistungsentgelte			
03	548-549	Kostensersatzleistungen und -erstattungen			
04	52	Bestandsveränderungen und aktivierte Eigenleistungen			
05	55	Steuern und steuerähnliche Erträge einschl. Erträge aus gesetzlichen Umlagen			
06	547	Erträge aus Transferleistungen			
07	540-543	Erträge aus Zuweisungen und Zuschüssen für lfd. Zwecke und allgemeine Umlagen	-110.000	-100.000	
08	546	Erträge aus der Auflösung von Sonderposten aus Investitionszuweisungen, -zuschüssen und Investitionsbeiträgen	-18.604	-18.605	-18.603
			-9.904	-10.305	7.000
09	53	Sonstige ordentliche Erträge			
10		Summe der ordentlichen Erträge (Nr. 1 bis 9)	-128.604	-118.605	-18.603
		Ordentliche Aufwendungen			
11	62, 63, 640-643, 647-649, 65	Personalaufwendungen			
12	644-646	Versorgungsaufwendungen			
13	60, 61, 67-69	Aufwendungen für Sach- und Dienstleistungen	40.000	110.000	8.068
14	66	Abschreibungen	22.685	23.214	24.635
15	71	Aufwendungen für Zuweisungen und Zuschüsse sowie besondere Finanzaufwendungen			
16	73	Steueraufwendungen einschl. Aufwendungen aus gesetzlichen Umlageverpflichtungen			
17	72	Transferaufwendungen			
18	70, 74, 76	Sonstige ordentliche Aufwendungen			
19		Summe der ordentlichen Aufwendungen (Nr. 11 bis 18)	62.685	133.214	32.703
20		Verwaltungsergebnis (Nr. 10 ./ Nr. 19)	-65.919	14.609	14.100
21	56, 57	Finanzerträge			
22	77	Finanzaufwendungen			
23		Finanzergebnis (Nr. 21 bis Nr. 22)			
24		Ordentliches Ergebnis (Verwaltungsergebnis und Finanzergebnis Nr. 20 und Nr. 23)	-65.919	14.609	14.100
25	59	Außerordentliche Erträge			
26	79	Außerordentliche Aufwendungen			
27		Außerordentliches Ergebnis (Nr. 25 ./ Nr. 26)			
28		Jahresergebnis vor Internen Leistungsbeziehungen	-65.919	14.609	14.100
		(ordentliches Ergebnis und außerordentliches Ergebnis Nr. 24 und Nr. 27)	-9.904	-10.305	7.000
29		Erlöse der internen Leistungsbeziehungen			
30		Kosten der internen Leistungsbeziehungen	8.700	8.300	7.000
31		Ergebnis der Internen Leistungsbeziehungen	8.700	8.300	7.000
32		Jahresergebnis nach Internen Leistungsbeziehungen	-57.219	22.909	21.100

Haushaltsplan 2024

Teilergebnishaushalt Kostenstelle 511.1010 Stadtplanung, Dorferneuerung

Stadt Rauschenberg

Produktbereich	09	Räumliche Planung und Entwicklung, Geoinformation.
Produktgruppe	511	Räumliche Planung und Entwicklung
Produkt	511.10	Stadtplanung, Dorferneuerung
Kostenstelle	511.1010	Stadtplanung, Dorferneuerung

Nr.	Konten	Bezeichnung	Haushaltsansatz		Ergebnis des Jahresabschlusses 2022
			2024	2023	
		Ordentliche Erträge			
01	50	Privatrechtliche Leistungsentgelte			
02	51	Öffentlich-rechtliche Leistungsentgelte			
03	548-549	Kostensersatzleistungen und -erstattungen			
04	52	Bestandsveränderungen und aktivierte Eigenleistungen			
05	55	Steuern und steuerähnliche Erträge einschl. Erträge aus gesetzlichen Umlagen			
06	547	Erträge aus Transferleistungen			
07	540-543	Erträge aus Zuweisungen und Zuschüssen für lfd. Zwecke und allgemeine Umlagen	-110.000	-100.000	
08	546	Erträge aus der Auflösung von Sonderposten aus Investitionszuweisungen, -zuschüssen und Investitionsbeiträgen	-18.604	-18.605	-18.603
			-9.904	-10.305	7.000
09	53	Sonstige ordentliche Erträge			
10		Summe der ordentlichen Erträge (Nr. 1 bis 9)	-128.604	-118.605	-18.603
		Ordentliche Aufwendungen			
11	62, 63, 640-643, 647-649, 65	Personalaufwendungen			
12	644-646	Versorgungsaufwendungen			
13	60, 61, 67-69	Aufwendungen für Sach- und Dienstleistungen	40.000	110.000	8.068
14	66	Abschreibungen	22.685	23.214	24.635
15	71	Aufwendungen für Zuweisungen und Zuschüsse sowie besondere Finanzaufwendungen			
16	73	Steueraufwendungen einschl. Aufwendungen aus gesetzlichen Umlageverpflichtungen			
17	72	Transferaufwendungen			
18	70, 74, 76	Sonstige ordentliche Aufwendungen			
19		Summe der ordentlichen Aufwendungen (Nr. 11 bis 18)	62.685	133.214	32.703
20		Verwaltungsergebnis (Nr. 10 ./ Nr. 19)	-65.919	14.609	14.100
21	56, 57	Finanzerträge			
22	77	Finanzaufwendungen			
23		Finanzergebnis (Nr. 21 bis Nr. 22)			
24		Ordentliches Ergebnis (Verwaltungsergebnis und Finanzergebnis Nr. 20 und Nr. 23)	-65.919	14.609	14.100
25	59	Außerordentliche Erträge			
26	79	Außerordentliche Aufwendungen			
27		Außerordentliches Ergebnis (Nr. 25 ./ Nr. 26)			
28		Jahresergebnis vor Internen Leistungsbeziehungen	-65.919	14.609	14.100
		(ordentliches Ergebnis und außerordentliches Ergebnis Nr. 24 und Nr. 27)	-9.904	-10.305	7.000
29		Erlöse der internen Leistungsbeziehungen			
30		Kosten der internen Leistungsbeziehungen	8.700	8.300	7.000
31		Ergebnis der Internen Leistungsbeziehungen	8.700	8.300	7.000
32		Jahresergebnis nach Internen Leistungsbeziehungen	-57.219	22.909	21.100

Haushaltsplan 2024

Teilergebnisplan Kostenstelle 511.1010 Stadtplanung, Dorferneuerung

Stadt Rauschenberg

Produktbereich	09	Räumliche Planung und Entwicklung, Geoinformation.
Produktgruppe	511	Räumliche Planung und Entwicklung
Produkt	511.10	Stadtplanung, Dorferneuerung
Kostenstelle	511.1010	Stadtplanung, Dorferneuerung

		Haushaltsansatz			
Nr.	Konten	Bezeichnung	2024	2023	Ergebnis des Jahresabschlusses 2022
07		Ertr.a.Zuwelsgn.u.Zusch.f.lfd.Zwecke u.allg.Uml.	-110.000	-100.000	
5410390		Andere sonstige Zuweisungen d Landes	-110.000	-100.000	
5422100		Zuweisungen kommunaler Entwicklungsfond			
08		Ertr.a.Aufl.v.Sonderp.a.Inv.zuw.-zusch.u.-Beitr.	-18.604	-18.605	-18.603
5460100		Erträge Auflös SOPO Invest vom öffentl Bereich	-18.266	-18.267	-18.265
5469000		Erträge Auflösung von sonst SOPO aus Investitionen	-338	-338	-338
10		Summe der ordentlichen Erträge (Pos. 1 - 9)	-128.604	-118.605	-18.603
13		Aufwendungen für Sach- und Dienstleistungen	40.000	110.000	8.068
6779000		Aufw. für andere Beratungsleistungen	40.000	110.000	8.068
6910230		Mitgliedsbeitrag Gefahrgutüberwachung			
14		Abschreibungen	22.685	23.214	24.635
6620000		Abschr. Gebäude u. -einr. , SachAnlag., InfrStrktV	22.685	23.214	24.635
7354910		Zinsdienstumlage			
19		Summe der ordentlichen Aufwendungen (Pos. 11 - 18)	62.685	133.214	32.703
20		Verwaltungsergebnis (Pos. 10 ./ Ps. 19)	-65.919	14.609	14.100
24		Ordentliches Ergebnis (Pos. 20 + Pos. 23)	-65.919	14.609	14.100
28		Jahresergebnis vor Intern.LLeistungsbez.	-65.919	14.609	14.100
30		Aufwendungen der Internen Leistungsbeziehungen	8.700	8.300	7.000
31		Saldo der Internen Leistungsbeziehungen	8.700	8.300	7.000
32		Jahresergebnis nach Internen Leistungsbeziehungen	-57.219	22.909	21.100

Haushaltsplan 2024

Teilfinanzhaushalt Kostenstelle 511.1010 Stadtplanung, Dorferneuerung

Stadt Rauschenberg

Produktbereich	09	Räumliche Planung und Entwicklung, Geoinformation.
Produktgruppe	511	Räumliche Planung und Entwicklung
Produkt	511.10	Stadtplanung, Dorferneuerung
Kostenstelle	511.1010	Stadtplanung, Dorferneuerung

		Haushaltsansatz				Investitions- und Investitionsförderungsmaßnahmen	
Nr.	Bezeichnung	2024	Verpflichtungsermächtigungen	2023	Ergebnis des Jahresabschlusses 2022	Gesamtauszahlungsbedarf	davon bisher bereitgestellt
	Einzahlungen aus Investitionstätigkeit						
20	+ Einz. aus Investitionszuweis. und -zuschüssen sowie aus Investitionsbeiträgen						
21	+ Einz. aus Abgängen von Vermögensgegenständen des Sachanlagevermögens und des immateriellen Anlagevermögens						
22	+ Einz. aus Abgängen von Vermögensgegenständen des Finanzanlagevermögens						
	Einzahlungen aus Finanzierungstätigkeit						
31	+ Einz. aus der Aufnahme v. Krediten und wirtschaftlich vergleichbaren Vorgängen für Investitionen						
	Summe						
	Auszahlungen aus Investitionstätigkeit						
24	- Ausz. für den Erwerb von Grundstücken und Gebäuden						
25	- Ausz. für Baumaßnahmen (Verpflichtungsermächtigungen)					-506.000 (-70.000)	-506.000
26	- Ausz. für Investitionen in das sonstige Sachanlagevermögen und immaterielle Anlagevermögen davon: Ausz. aus gewährten Investitionszuweisungen und -zuschüssen						
27	- Ausz. für Investitionen in das Finanzanlagevermögen						
	Auszahlungen aus Finanzierungstätigkeit						
32	- Ausz. für die Tilgung von Krediten und wirtschaftlich vergleichbaren Vorgängen für Investitionen						
	Summe					-506.000	-506.000
	(Verpflichtungsermächtigungen)					(-70.000)	
	Saldo (Einzahlungen ./ Auszahlungen)					-506.000	-506.000
	(Verpflichtungsermächtigungen)					(-70.000)	

Haushaltsplan 2024

Teilergebnishaushalt Produktbereich 10 Bauen und Wohnen

Stadt Rauschenberg

Produktbereich 10 Bauen und Wohnen

			Haushaltsansatz		
Nr.	Konten	Bezeichnung	2024	2023	Ergebnis des Jahresabschlusses 2022
		Ordentliche Erträge			
01	50	Privatrechtliche Leistungsentgelte			
02	51	Öffentlich-rechtliche Leistungsentgelte	-7.500	-5.000	-7.244
03	548-549	Kostensersatzleistungen und -erstattungen			
04	52	Bestandsveränderungen und aktivierte Eigenleistungen			
05	55	Steuern und steuerähnliche Erträge einschl. Erträge aus gesetzlichen Umlagen			
06	547	Erträge aus Transferleistungen			
07	540-543	Erträge aus Zuweisungen und Zuschüssen für lfd. Zwecke und allgemeine Umlagen	-380	-380	-5.176
08	546	Erträge aus der Auflösung von Sonderposten aus Investitionszuweisungen, -zuschüssen und Investitionsbeiträgen	-35.000	-33.000	-17.670
09	53	Sonstige ordentliche Erträge		-65.000	-3.341
10		Summe der ordentlichen Erträge (Nr. 1 bis 9)	-7.880	-70.380	-15.760
		Ordentliche Aufwendungen			
11	62, 63, 640-643, 647-649, 65	Personalaufwendungen	87.950	78.550	75.058
12	644-646	Versorgungsaufwendungen			
13	60, 61, 67-69	Aufwendungen für Sach- und Dienstleistungen	78.500	123.280	114.263
14	66	Abschreibungen			
15	71	Aufwendungen für Zuweisungen und Zuschüsse sowie besondere Finanzaufwendungen			
16	73	Steueraufwendungen einschl. Aufwendungen aus gesetzlichen Umlageverpflichtungen			
17	72	Transferaufwendungen			
18	70, 74, 76	Sonstige ordentliche Aufwendungen			
19		Summe der ordentlichen Aufwendungen (Nr. 11 bis 18)	166.450	201.830	189.320
20		Verwaltungsergebnis (Nr. 10 ./ Nr. 19)	158.570	131.450	173.560
21	56, 57	Finanzerträge			
22	77	Finanzaufwendungen			
23		Finanzergebnis (Nr. 21 bis Nr. 22)			
24		Ordentliches Ergebnis (Verwaltungsergebnis und Finanzergebnis Nr. 20 und Nr. 23)	158.570	131.450	173.560
25	59	Außerordentliche Erträge			
26	79	Außerordentliche Aufwendungen			
27		Außerordentliches Ergebnis (Nr. 25 ./ Nr. 26)			
28		Jahresergebnis vor Internen Leistungsbeziehungen	158.570	131.450	173.560
		(ordentliches Ergebnis und außerordentliches Ergebnis Nr. 24 und Nr. 27)	-35.000	-33.000	-17.670
29		Erlöse der internen Leistungsbeziehungen	-35.000	-33.000	-29.000
30		Kosten der internen Leistungsbeziehungen			
31		Ergebnis der Internen Leistungsbeziehungen	-35.000	-33.000	-29.000
32		Jahresergebnis nach Internen Leistungsbeziehungen	123.570	98.450	144.560

Haushaltsplan 2024

Teilergebnishaushalt Kostenstelle 521.1010 Bauordnungsaufgaben, Bauverwaltung

Stadt Rauschenberg

Produktbereich	10	Bauen und Wohnen
Produktgruppe	521	Bau- und Grundstücksordnung
Produkt	521.10	Bauordnungsaufgaben, Bauverwaltung
Kostenstelle	521.1010	Bauordnungsaufgaben, Bauverwaltung

Nr.	Konten	Bezeichnung	Haushaltsansatz		Ergebnis des Jahresabschlusses 2022
			2024	2023	
		Ordentliche Erträge			
01	50	Privatrechtliche Leistungsentgelte			
02	51	Öffentlich-rechtliche Leistungsentgelte	-7.500	-5.000	-7.244
03	548-549	Kostensersatzleistungen und -erstattungen			
04	52	Bestandsveränderungen und aktivierte Eigenleistungen			
05	55	Steuern und steuerähnliche Erträge einschl. Erträge aus gesetzlichen Umlagen			
06	547	Erträge aus Transferleistungen			
07	540-543	Erträge aus Zuweisungen und Zuschüssen für lfd. Zwecke und allgemeine Umlagen			-4.800
08	546	Erträge aus der Auflösung von Sonderposten aus Investitionszuweisungen, -zuschüssen und Investitionsbeiträgen	-35.000	-33.000	-17.670
09	53	Sonstige ordentliche Erträge		-65.000	-3.341
10		Summe der ordentlichen Erträge (Nr. 1 bis 9)	-7.500	-70.000	-15.385
		Ordentliche Aufwendungen			
11	62, 63, 640-643, 647-649, 65	Personalaufwendungen	87.950	78.550	75.058
12	644-646	Versorgungsaufwendungen			
13	60, 61, 67-69	Aufwendungen für Sach- und Dienstleistungen	78.500	123.280	114.263
14	66	Abschreibungen			
15	71	Aufwendungen für Zuweisungen und Zuschüsse sowie besondere Finanzaufwendungen			
16	73	Steueraufwendungen einschl. Aufwendungen aus gesetzlichen Umlageverpflichtungen			
17	72	Transferaufwendungen			
18	70, 74, 76	Sonstige ordentliche Aufwendungen			
19		Summe der ordentlichen Aufwendungen (Nr. 11 bis 18)	166.450	201.830	189.320
20		Verwaltungsergebnis (Nr. 10 ./ Nr. 19)	158.950	131.830	173.935
21	56, 57	Finanzerträge			
22	77	Finanzaufwendungen			
23		Finanzergebnis (Nr. 21 bis Nr. 22)			
24		Ordentliches Ergebnis (Verwaltungsergebnis und Finanzergebnis Nr. 20 und Nr. 23)	158.950	131.830	173.935
25	59	Außerordentliche Erträge			
26	79	Außerordentliche Aufwendungen			
27		Außerordentliches Ergebnis (Nr. 25 ./ Nr. 26)			
28		Jahresergebnis vor Internen Leistungsbeziehungen	158.950	131.830	173.935
		(ordentliches Ergebnis und außerordentliches Ergebnis Nr. 24 und Nr. 27)	-35.000	-33.000	-17.670
29		Erlöse der internen Leistungsbeziehungen	-35.000	-33.000	-29.000
30		Kosten der internen Leistungsbeziehungen			
31		Ergebnis der Internen Leistungsbeziehungen	-35.000	-33.000	-29.000
32		Jahresergebnis nach Internen Leistungsbeziehungen	123.950	98.830	144.935

Haushaltsplan 2024

Teilergebnisplan Kostenstelle 521.1010 Bauordnungsaufgaben, Bauverwaltung

Stadt Rauschenberg

Produktbereich	10	Bauen und Wohnen
Produktgruppe	521	Bau- und Grundstücksordnung
Produkt	521.10	Bauordnungsaufgaben, Bauverwaltung
Kostenstelle	521.1010	Bauordnungsaufgaben, Bauverwaltung

		Haushaltsansatz			
Nr.	Konten	Bezeichnung	2024	2023	Ergebnis des Jahresabschlusses 2022
02		Öffentlich-rechtliche Leistungsentgelte	-7.500	-5.000	-7.244
5101000		öffentlich rechtliche Verwaltungsgebühren	-7.500	-5.000	-7.244
07		Ertr.a.Zuweisgn.u.Zusch.f.lfd.Zwecke u.allg.Uml.			-4.800
5422000		Zuweisungen f lfd Zwecke von Gemeinden,GemVerbände			-4.800
5422100		Zuweisungen kommunaler Entwicklungsfond			
09		Sonstige ordentliche Erträge		-65.000	-3.341
5399040		verschiedene Kostenerstattungen		-65.000	-3.341
10		Summe der ordentlichen Erträge (Pos. 1 - 9)	-7.500	-70.000	-15.385
11		Personalaufwendungen	87.950	78.550	75.058
6201000		Entg. für geleist. Arbeitszeit (einschl. Zulagen)	66.100	61.800	59.029
6401000		AG-Anteil zur Sozialvers. Entgeltbereich	17.850	13.000	12.335
6470000		Zukunftsicherung/Zusatzversorg. Entgeltbereich	4.000	3.750	3.693
13		Aufwendungen für Sach- und Dienstleistungen	78.500	123.280	114.263
6171300		Pflegevertrag WebFlur	1.800	1.800	1.754
6171500		Softwarepflegekosten Ingrada	3.400	3.400	
6171510		Datenaufbereitungskosten Ingrada	1.000	1.000	
6179000		And. sonstige Aufwendungen für bezogene Leistungen	25.000	30.000	
6779000		Aufw. für andere Beratungsleistungen			17.136
6779100		Aufwendungen für Planungsleistungen	40.000	80.000	90.563
6779300		Aufwendungen automatisierte Liegenschaftskarte	3.800	3.800	3.738
6880000		Aufw. Für Fort- und Weiterbildung	500	280	
6910300		weitere Mitgliedsbeiträge	3.000	3.000	1.073
6910230		Mitgliedsbeitrag Gefahrgutüberwachung			
7354910		Zinsdienstumlage			
19		Summe der ordentlichen Aufwendungen (Pos. 11 - 18)	166.450	201.830	189.321
20		Verwaltungsergebnis (Pos. 10 ./ Ps. 19)	158.950	131.830	173.936
24		Ordentliches Ergebnis (Pos. 20 + Pos. 23)	158.950	131.830	173.936
28		Jahresergebnis vor Intern.LLeistungsbez.	158.950	131.830	173.936
29		Erträge der internen Leistungsbeziehungen	-35.000	-33.000	-29.000
31		Saldo der internen Leistungsbeziehungen	-35.000	-33.000	-29.000
32		Jahresergebnis nach internen Leistungsbeziehungen	123.950	98.830	144.936

Haushaltsplan 2024

Teilfinanzhaushalt Kostenstelle 521.1010 Bauordnungsaufgaben, Bauverwaltung

Stadt Rauschenberg

Produktbereich	10	Bauen und Wohnen
Produktgruppe	521	Bau- und Grundstücksordnung
Produkt	521.10	Bauordnungsaufgaben, Bauverwaltung
Kostenstelle	521.1010	Bauordnungsaufgaben, Bauverwaltung

		Haushaltsansatz			Investitions- und Investitionsförderungsmaßnahmen		
Nr.	Bezeichnung	2024	Verpflichtungs-ermächtigungen	2023	Ergebnis des Jahresabschlusses 2022	Gesamt-auszahlungsbedarf	davon bisher bereitgestellt
	Einzahlungen aus Investitionstätigkeit						
20	+ Einz. aus Investitionszuweis. und -zuschüssen sowie aus Investitionsbeiträgen						
21	+ Einz. aus Abgängen von Vermögensgegenständen des Sachanlagevermögens und des immateriellen Anlagevermögens						
22	+ Einz. aus Abgängen von Vermögensgegenständen des Finanzanlagevermögens						
	Einzahlungen aus Finanzierungstätigkeit						
31	+ Einz. aus der Aufnahme v. Krediten und wirtschaftlich vergleichbaren Vorgängen für Investitionen						
	Summe						
	Auszahlungen aus Investitionstätigkeit						
24	- Ausz. für den Erwerb von Grundstücken und Gebäuden						
25	- Ausz. für Baumaßnahmen						
26	- Ausz. für Investitionen in das sonstige Sachanlagevermögen und immaterielle Anlagevermögen davon: Ausz. aus gewährten Investitionszuweisungen und -zuschüssen						
27	- Ausz. für Investitionen in das Finanzanlagevermögen						
	Auszahlungen aus Finanzierungstätigkeit						
32	- Ausz. für die Tilgung von Krediten und wirtschaftlich vergleichbaren Vorgängen für Investitionen						
	Summe						
	Saldo (Einzahlungen ./ Auszahlungen)						

Haushaltsplan 2024

Teilergebnishaushalt Kostenstelle 523.1010 Denkmalschutz, jüdischer Friedhof

Stadt Rauschenberg

Produktbereich	10	Bauen und Wohnen
Produktgruppe	523	Denkmalschutz und -pflege
Produkt	523.10	Denkmalschutz, jüdischer Friedhof
Kostenstelle	523.1010	Denkmalschutz, jüdischer Friedhof

Nr.	Konten	Bezeichnung	Haushaltsansatz		Ergebnis des Jahresabschlusses 2022
			2024	2023	
		Ordentliche Erträge			
01	50	Privatrechtliche Leistungsentgelte			
02	51	Öffentlich-rechtliche Leistungsentgelte			
03	548-549	Kostensersatzleistungen und -erstattungen			
04	52	Bestandsveränderungen und aktivierte Eigenleistungen			
05	55	Steuern und steuerähnliche Erträge einschl. Erträge aus gesetzlichen Umlagen			
06	547	Erträge aus Transferleistungen			
07	540-543	Erträge aus Zuweisungen und Zuschüssen für lfd. Zwecke und allgemeine Umlagen	-380	-380	-376
08	546	Erträge aus der Auflösung von Sonderposten aus Investitionszuweisungen, -zuschüssen und Investitionsbeiträgen			
09	53	Sonstige ordentliche Erträge			
10		Summe der ordentlichen Erträge (Nr. 1 bis 9)	-380	-380	-376
		Ordentliche Aufwendungen			
11	62, 63, 640-643, 647-649, 65	Personalaufwendungen			
12	644-646	Versorgungsaufwendungen			
13	60, 61, 67-69	Aufwendungen für Sach- und Dienstleistungen			
14	66	Abschreibungen			
15	71	Aufwendungen für Zuweisungen und Zuschüsse sowie besondere Finanzaufwendungen			
16	73	Steueraufwendungen einschl. Aufwendungen aus gesetzlichen Umlageverpflichtungen			
17	72	Transferaufwendungen			
18	70, 74, 76	Sonstige ordentliche Aufwendungen			
19		Summe der ordentlichen Aufwendungen (Nr. 11 bis 18)			
20		Verwaltungsergebnis (Nr. 10 ./ Nr. 19)	-380	-380	-376
21	56, 57	Finanzerträge			
22	77	Finanzaufwendungen			
23		Finanzergebnis (Nr. 21 bis Nr. 22)			
24		Ordentliches Ergebnis (Verwaltungsergebnis und Finanzergebnis Nr. 20 und Nr. 23)	-380	-380	-376
25	59	Außerordentliche Erträge			
26	79	Außerordentliche Aufwendungen			
27		Außerordentliches Ergebnis (Nr. 25 ./ Nr. 26)			
28		Jahresergebnis vor Internen Leistungsbeziehungen (ordentliches Ergebnis und außerordentliches Ergebnis Nr. 24 und Nr. 27)	-380	-380	-376
29		Erlöse der internen Leistungsbeziehungen			
30		Kosten der internen Leistungsbeziehungen			
31		Ergebnis der Internen Leistungsbeziehungen			
32		Jahresergebnis nach Internen Leistungsbeziehungen	-380	-380	-376

Haushaltsplan 2024

Teilergebnisplan Kostenstelle 523.1010 Denkmalschutz, jüdischer Friedhof

Stadt Rauschenberg

Produktbereich	10	Bauen und Wohnen
Produktgruppe	523	Denkmalschutz und -pflege
Produkt	523.10	Denkmalschutz, jüdischer Friedhof
Kostenstelle	523.1010	Denkmalschutz, jüdischer Friedhof

		Haushaltsansatz			
Nr.	Konten	Bezeichnung	2024	2023	Ergebnis des Jahresabschlusses 2022
07		Ertr.a.Zuwelsgn.u.Zusch.f.lfd.Zwecke u.allg.Uml.	-380	-380	-376
5410300		Sonstige Zuweisungen des Landes	-380	-380	-376
5422100		Zuweisungen kommunaler Entwicklungsfond			
10		Summe der ordentlichen Erträge (Pos. 1 - 9)	-380	-380	-376
6910230		Mitgliedsbeitrag Gefahrgutüberwachung			
7354910		Zinsdienstumlage			
20		Verwaltungsergebnis (Pos. 10 ./ Ps. 19)	-380	-380	-376
24		Ordentliches Ergebnis (Pos. 20 + Pos. 23)	-380	-380	-376
28		Jahresergebnis vor Intern.Leistungsbez.	-380	-380	-376
32		Jahresergebnis nach Internen Leistungsbeziehungen	-380	-380	-376

Haushaltsplan 2024

Teilfinanzhaushalt Kostenstelle 523.1010 Denkmalschutz, jüdischer Friedhof

Stadt Rauschenberg

Produktbereich	10	Bauen und Wohnen
Produktgruppe	523	Denkmalschutz und -pflege
Produkt	523.10	Denkmalschutz, jüdischer Friedhof
Kostenstelle	523.1010	Denkmalschutz, jüdischer Friedhof

		Haushaltsansatz			Investitions- und Investitionsförderungsmaßnahmen		
Nr.	Bezeichnung	2024	Verpflichtungs-ermächtigungen	2023	Ergebnis des Jahresabschlusses 2022	Gesamt-auszahlungsbedarf	davon bisher bereitgestellt
	Einzahlungen aus Investitionstätigkeit						
20	+ Einz. aus Investitionszuweis. und -zuschüssen sowie aus Investitionsbeiträgen						
21	+ Einz. aus Abgängen von Vermögensgegenständen des Sachanlagevermögens und des immateriellen Anlagevermögens						
22	+ Einz. aus Abgängen von Vermögensgegenständen des Finanzanlagevermögens						
	Einzahlungen aus Finanzierungstätigkeit						
31	+ Einz. aus der Aufnahme v. Krediten und wirtschaftlich vergleichbaren Vorgängen für Investitionen						
	Summe						
	Auszahlungen aus Investitionstätigkeit						
24	- Ausz. für den Erwerb von Grundstücken und Gebäuden						
25	- Ausz. für Baumaßnahmen						
26	- Ausz. für Investitionen in das sonstige Sachanlagevermögen und immaterielle Anlagevermögen davon: Ausz. aus gewährten Investitionszuweisungen und -zuschüssen						
27	- Ausz. für Investitionen in das Finanzanlagevermögen						
	Auszahlungen aus Finanzierungstätigkeit						
32	- Ausz. für die Tilgung von Krediten und wirtschaftlich vergleichbaren Vorgängen für Investitionen						
	Summe						
	Saldo (Einzahlungen ./ Auszahlungen)						

Haushaltsplan 2024

Teilergebnishaushalt Produktbereich 11 Ver- und Entsorgung

Stadt Rauschenberg

Produktbereich 11 Ver- und Entsorgung

			Haushaltsansatz		
Nr.	Konten	Bezeichnung	2024	2023	Ergebnis des Jahresabschlusses 2022
Ordentliche Erträge					
01	50	Privatrechtliche Leistungsentgelte	-2.500	-2.500	-2.364
02	51	Öffentlich-rechtliche Leistungsentgelte	-1.072.550	-998.100	-902.766
03	548-549	Kostensatzleistungen und -erstattungen	-45.000	-53.000	-57.469
04	52	Bestandsveränderungen und aktivierte Eigenleistungen			
05	55	Steuern und steuerähnliche Erträge einschl. Erträge aus gesetzlichen Umlagen			
06	547	Erträge aus Transferleistungen			
07	540-543	Erträge aus Zuweisungen und Zuschüssen für lfd. Zwecke und allgemeine Umlagen			
08	546	Erträge aus der Auflösung von Sonderposten aus Investitionszuweisungen, -zuschüssen und Investitionsbeiträgen	-46.228	-42.665	-61.899
			200.772	188.435	56.911
09	53	Sonstige ordentliche Erträge	-188.200	-185.500	-184.423
10		Summe der ordentlichen Erträge (Nr. 1 bis 9)	-1.354.478	-1.281.765	-1.208.922
Ordentliche Aufwendungen					
11	62, 63, 640-643, 647-649, 65	Personalaufwendungen	182.200	196.000	210.722
12	644-646	Versorgungsaufwendungen			
13	60, 61, 67-69	Aufwendungen für Sach- und Dienstleistungen	655.045	744.510	663.299
14	66	Abschreibungen	193.681	194.056	178.685
15	71	Aufwendungen für Zuweisungen und Zuschüsse sowie besondere Finanzaufwendungen			
16	73	Steueraufwendungen einschl. Aufwendungen aus gesetzlichen Umlageverpflichtungen			
17	72	Transferaufwendungen			
18	70, 74, 76	Sonstige ordentliche Aufwendungen	2.800	2.800	476
19		Summe der ordentlichen Aufwendungen (Nr. 11 bis 18)	1.033.726	1.137.366	1.053.182
20		Verwaltungsergebnis (Nr. 10 ./ Nr. 19)	-320.752	-144.399	-155.740
21	56, 57	Finanzerträge			
22	77	Finanzaufwendungen			
23		Finanzergebnis (Nr. 21 bis Nr. 22)			
24		Ordentliches Ergebnis (Verwaltungsergebnis und Finanzergebnis Nr. 20 und Nr. 23)	-320.752	-144.399	-155.740
25	59	Außerordentliche Erträge			
26	79	Außerordentliche Aufwendungen			100
27		Außerordentliches Ergebnis (Nr. 25 ./ Nr. 26)			100
28		Jahresergebnis vor Internen Leistungsbeziehungen	-320.752	-144.399	-155.640
		(ordentliches Ergebnis und außerordentliches Ergebnis Nr. 24 und Nr. 27)	200.772	188.435	56.911
29		Erlöse der internen Leistungsbeziehungen			
30		Kosten der internen Leistungsbeziehungen	247.000	231.100	248.608
31		Ergebnis der Internen Leistungsbeziehungen	247.000	231.100	248.608
32		Jahresergebnis nach Internen Leistungsbeziehungen	-73.752	86.701	92.968

Haushaltsplan 2024

Investitionen Produktbereich 11 Ver- und Entsorgung

Stadt Rauschenberg

Produktbereich		11		Ver- und Entsorgung			
Nr. Bezeichnung	Ansatz 2024	Verpflichtungs - Ermächtigungen	Ansatz 2023	Jahres- ergebnis 2022	Finanzplan 2025	Finanzplan 2026 2027	Bish. bereitgest. Ges. Ein- Ausz.
111-019 Veräußerung von Grundvermögen	0	0	0	0	0	0	0 7.470
531-01 Beteiligung Netzgesellschaft	0	0	-57.600	0	0	0	-68.000 -91.330
531-10 Elektroladesäulen	0	0	-47.850	0	0	0	-47.850 -8.046
531-109 Elektroladesäulen - Zuschuss	0	0	0	0	0	0	0 5.212
533-019 Wasseranschlussbeiträge	0	0	0	65	0	0	250.000 49.086
533-10 Wasserleitungsbau "Am Schwitzenberg"	0	0	0	-13.210	0	0	0 -76.786
533-101 Erstattung Wasserleitungsbau "Am Schwitzenberg"	0	0	0	6.798	0	0	0 6.798
533-11 Hochbehälter Albshausen	0	0	0	-493.668	0	0	-665.000 -590.294
533-12 Erschließung BG Albshausen Wasser	0	0	0	-13.978	0	0	-130.000 -46.585
533-121 Wasseranschl.beitr. Albshausen, Sonnenr.	0	0	0	0	0	0	0 14.758
533-21 Wasserversorgung Waldmühle	0	0	0	0	0	0	-90.000 -270
533-219 Wasseranschl.beitr. Bracht, Wolfsgarten	0	0	0	2.896	0	0	0 25.658
533-24 Wasserleitungsbau Am Sonnenrain, Albshausen	0	0	0	0	0	0	0 -56.325
533-25 Wasserleitung "Auf dem Scheid" Bracht	0	0	0	0	0	0	-50.000 -26.981
533-26 Wasserleitungsbau Bracht-Siedlung	-148.000	0	0	0	0	0	-168.000 0
533-261 Erstattung Wasserleitungsbau Bracht-Siedlung	30.000	0	0	0	0	0	30.000 0
533-27 Wasserleitungsbau BG Bracht-Siedlung	0	0	-80.000	0	0	0	-80.000 -9.622
533-28 Anschaffung Luftentfeuchter - Pumpstation Bracht	0	0	0	0	0	0	0 -1.439
533-31 OD Ernsthäuser - Wasserleitung	0	0	0	0	0	0	-370.000 -238.636
533-32 Wasserleitung Baugebiet Luck Ernsthäuser	0	0	0	-12.624	0	0	-130.000 -48.719
533-329 Wasseranschlussbeiträge Zum Hohl Ernsthäuser	0	0	0	12.285	0	0	0 12.285
533-43 Anschaffung Luftentfeuchter -Hochbehälter Josbach	0	0	0	0	0	0	0 -1.112
533-50 Wasserleitungsbau	0	0	0	0	0	-1.800.000 -1.200.000	0 0
533-65 Anschaffung Luftentfeuchter - Pumpst. Schwabend.	0	0	0	0	0	0	0 -1.439
533-70 Anschaffung Gaswarngerät	0	0	-4.000	0	0	0	-4.000 -3.704
533-769 Zuschuss Elektrofahrzeug Wasserversorgung	0	0	0	374	0	0	12.000 8.090
533-77 Fernwirktechnik Wasserversorgung	0	0	0	-42.027	0	0	-90.000 -77.027
533-GWGWW Geringwertige Wirtschaftsgüter Wasserversorgung	0	0	0	0	0	0	0 -1.811
538-20 Kostenanteil Abwasser BG Am Bahndamm	-100.000	0	0	0	-359.000	0	-100.000 0
541-62 Erschließung Leimenfeld	0	0	0	0	0	0	0 1.596
541-629 BG Leimenfeld - Erschließung Straße	0	0	0	0	0	0	-15.000 -33.758

Haushaltsplan 2024

Teilergebnishaushalt Kostenstelle 531.1010 Elektrizitätsversorgung

Stadt Rauschenberg

Produktbereich	11	Ver- und Entsorgung
Produktgruppe	531	Elektrizitätsversorgung
Produkt	531.10	Elektrizitätsversorgung
Kostenstelle	531.1010	Elektrizitätsversorgung

		Haushaltsansatz			
Nr.	Konten	Bezeichnung	2024	2023	Ergebnis des Jahresabschlusses 2022
		Ordentliche Erträge			
01	50	Privatrechtliche Leistungsentgelte			
02	51	Öffentlich-rechtliche Leistungsentgelte			
03	548-549	Kostensersatzleistungen und -erstattungen			
04	52	Bestandsveränderungen und aktivierte Eigenleistungen			
05	55	Steuern und steuerähnliche Erträge einschl. Erträge aus gesetzlichen Umlagen			
06	547	Erträge aus Transferleistungen			
07	540-543	Erträge aus Zuweisungen und Zuschüssen für lfd. Zwecke und allgemeine Umlagen			
08	546	Erträge aus der Auflösung von Sonderposten aus Investitionszuweisungen, -zuschüssen und Investitionsbeiträgen			7.753
09	53	Sonstige ordentliche Erträge	-110.000	-106.000	-109.479
10		Summe der ordentlichen Erträge (Nr. 1 bis 9)	-110.000	-106.000	-109.479
		Ordentliche Aufwendungen			
11	62, 63, 640-643, 647-649, 65	Personalaufwendungen			
12	644-646	Versorgungsaufwendungen			
13	60, 61, 67-69	Aufwendungen für Sach- und Dienstleistungen	1.500	1.500	
14	66	Abschreibungen	775	776	64
15	71	Aufwendungen für Zuweisungen und Zuschüsse sowie besondere Finanzaufwendungen			
16	73	Steueraufwendungen einschl. Aufwendungen aus gesetzlichen Umlageverpflichtungen			
17	72	Transferaufwendungen			
18	70, 74, 76	Sonstige ordentliche Aufwendungen			
19		Summe der ordentlichen Aufwendungen (Nr. 11 bis 18)	2.275	2.276	64
20		Verwaltungsergebnis (Nr. 10 ./ Nr. 19)	-107.725	-103.724	-109.415
21	56, 57	Finanzerträge			
22	77	Finanzaufwendungen			
23		Finanzergebnis (Nr. 21 bis Nr. 22)			
24		Ordentliches Ergebnis (Verwaltungsergebnis und Finanzergebnis Nr. 20 und Nr. 23)	-107.725	-103.724	-109.415
25	59	Außerordentliche Erträge			
26	79	Außerordentliche Aufwendungen			191
27		Außerordentliches Ergebnis (Nr. 25 ./ Nr. 26)			191
28		Jahresergebnis vor Internen Leistungsbeziehungen	-107.725	-103.724	-109.224
		(ordentliches Ergebnis und außerordentliches Ergebnis Nr. 24 und Nr. 27)			7.753
29		Erlöse der internen Leistungsbeziehungen			
30		Kosten der internen Leistungsbeziehungen			
31		Ergebnis der internen Leistungsbeziehungen			
32		Jahresergebnis nach internen Leistungsbeziehungen	-107.725	-103.724	-109.224

Haushaltsplan 2024

Teilergebnisplan Kostenstelle 531.1010 Elektrizitätsversorgung

Stadt Rauschenberg

Produktbereich	11	Ver- und Entsorgung
Produktgruppe	531	Elektrizitätsversorgung
Produkt	531.10	Elektrizitätsversorgung
Kostenstelle	531.1010	Elektrizitätsversorgung

		Haushaltsansatz			
Nr.	Konten	Bezeichnung	2024	2023	Ergebnis des Jahresabschlusses 2022
5422100		Zuweisungen kommunaler Entwicklungsfond			
09		Sonstige ordentliche Erträge	-110.000	-106.000	-109.479
5309100		Konzessionsabgaben	-110.000	-106.000	-109.479
10		Summe der ordentlichen Erträge (Pos. 1 - 9)	-110.000	-106.000	-109.479
13		Aufwendungen für Sach- und Dienstleistungen	1.500	1.500	
6772000		Aufw. für Steuerberatung & Wirtschaftsprüfung	1.500	1.500	
6910230		Mitgliedsbeitrag Gefahrgutüberwachung			
14		Abschreibungen	775	776	64
6630000		Abschr. auf techn. Anlagen u. Maschinen	775	776	64
7354910		Zinsdienstumlage			
19		Summe der ordentlichen Aufwendungen (Pos. 11 - 18)	2.275	2.276	64
20		Verwaltungsergebnis (Pos. 10 ./ Ps. 19)	-107.725	-103.724	-109.415
24		Ordentliches Ergebnis (Pos. 20 + Pos. 23)	-107.725	-103.724	-109.415
26		Außerordentliche Aufwendungen			191
7912000		außerplanmäß. Abschr. auf Finanzanlagen			191
27		Außerordentliches Ergebnis (Pos. 25 ./ Pos. 26)			191
28		Jahresergebnis vor Intern.LLeistungsbez.	-107.725	-103.724	-109.224
32		Jahresergebnis nach Internen Leistungsbeziehungen	-107.725	-103.724	-109.224

Haushaltsplan 2024

Teilfinanzhaushalt Kostenstelle 531.1010 Elektrizitätsversorgung

Stadt Rauschenberg

Produktbereich	11	Ver- und Entsorgung
Produktgruppe	531	Elektrizitätsversorgung
Produkt	531.10	Elektrizitätsversorgung
Kostenstelle	531.1010	Elektrizitätsversorgung

		Haushaltsansatz				Investitions- und Investitionsförderungsmaßnahmen	
Nr.	Bezeichnung	2024	Verpflichtungs-ermächtigungen	2023	Ergebnis des Jahresabschlusses 2022	Gesamt-auszahlungsbedarf	davon bisher bereitgestellt
	Einzahlungen aus Investitionstätigkeit						
20	+ Einz. aus Investitionszuweis. und -zuschüssen sowie aus Investitionsbeiträgen						
21	+ Einz. aus Abgängen von Vermögensgegenständen des Sachanlagevermögens und des immateriellen Anlagevermögens						
22	+ Einz. aus Abgängen von Vermögensgegenständen des Finanzanlagevermögens						
	Einzahlungen aus Finanzierungstätigkeit						
31	+ Einz. aus der Aufnahme v. Krediten und wirtschaftlich vergleichbaren Vorgängen für Investitionen						
	Summe						
	Auszahlungen aus Investitionstätigkeit						
24	- Ausz. für den Erwerb von Grundstücken und Gebäuden						
25	- Ausz. für Baumaßnahmen						
26	- Ausz. für Investitionen in das sonstige Sachanlagevermögen und immaterielle Anlagevermögen davon: Ausz. aus gewährten Investitionszuweisungen und -zuschüssen			-47.850		-49.850	-49.850
27	- Ausz. für Investitionen in das Finanzanlagevermögen			-57.600		-88.200	-88.200
	Auszahlungen aus Finanzierungstätigkeit						
32	- Ausz. für die Tilgung von Krediten und wirtschaftlich vergleichbaren Vorgängen für Investitionen						
	Summe			-105.450		-138.050	-138.050
	Saldo (Einzahlungen ./ Auszahlungen)			-105.450		-138.050	-138.050

Haushaltsplan 2024

Investitionen Kostenstelle 531.1010 Elektrizitätsversorgung

Stadt Rauschenberg

Produktbereich	11	Ver- und Entsorgung
Produktgruppe	531	Elektrizitätsversorgung
Produkt	531.10	Elektrizitätsversorgung
Kostenstelle	531.1010	Elektrizitätsversorgung

Nr. Bezeichnung	Ansatz 2024	Verpflichtungs- - Ermächtigungen	Ansatz 2023	Jahres- ergebnis 2022	Finanzplan 2025	Finanzplan 2026 2027	Bish. bereitgest. Ges. Ein- Ausz.
531-01 Beteiligung Netzgesellschaft	0	0	-57.600	0	0	0 0	-68.000 -91.330
531-10 Elektroladesäulen	0	0	-47.850	0	0	0 0	-47.850 -8.046
531-109 Elektroladesäulen - Zuschuss	0	0	0	0	0	0 0	0 5.212

Haushaltsplan 2024

Teilergebnishaushalt Produkt 533.10 Wasserversorgung

Stadt Rauschenberg

Produktbereich	11	Ver- und Entsorgung
Produktgruppe	533	Wasserversorgung
Produkt	533.10	Wasserversorgung

		Haushaltsansatz			
Nr.	Konten	Bezeichnung	2024	2023	Ergebnis des Jahresabschlusses 2022
		Ordentliche Erträge			
01	50	Privatrechtliche Leistungsentgelte			
02	51	Öffentlich-rechtliche Leistungsentgelte	-700.550	-685.600	-594.870
03	548-549	Kostensersatzleistungen und -erstattungen			
04	52	Bestandsveränderungen und aktivierte Eigenleistungen			
05	55	Steuern und steuerähnliche Erträge einschl. Erträge aus gesetzlichen Umlagen			
06	547	Erträge aus Transferleistungen			
07	540-543	Erträge aus Zuweisungen und Zuschüssen für lfd. Zwecke und allgemeine Umlagen			
08	546	Erträge aus der Auflösung von Sonderposten aus Investitionszuweisungen, -zuschüssen und Investitionsbeiträgen	-46.228	-42.665	-42.822
			163.972	163.535	15.094
09	53	Sonstige ordentliche Erträge	-60.200	-61.500	-54.138
10		Summe der ordentlichen Erträge (Nr. 1 bis 9)	-806.978	-789.765	-691.830
		Ordentliche Aufwendungen			
11	62, 63, 640-643, 647-649, 65	Personalaufwendungen	182.200	196.000	205.587
12	644-646	Versorgungsaufwendungen			
13	60, 61, 67-69	Aufwendungen für Sach- und Dienstleistungen	270.345	359.810	292.397
14	66	Abschreibungen	192.905	193.281	178.620
15	71	Aufwendungen für Zuweisungen und Zuschüsse sowie besondere Finanzaufwendungen			
16	73	Steueraufwendungen einschl. Aufwendungen aus gesetzlichen Umlageverpflichtungen			
17	72	Transferaufwendungen			
18	70, 74, 76	Sonstige ordentliche Aufwendungen	2.800	2.800	476
19		Summe der ordentlichen Aufwendungen (Nr. 11 bis 18)	648.250	751.891	677.081
20		Verwaltungsergebnis (Nr. 10 ./ Nr. 19)	-158.728	-37.874	-14.749
21	56, 57	Finanzerträge			
22	77	Finanzaufwendungen			
23		Finanzergebnis (Nr. 21 bis Nr. 22)			
24		Ordentliches Ergebnis (Verwaltungsergebnis und Finanzergebnis Nr. 20 und Nr. 23)	-158.728	-37.874	-14.749
25	59	Außerordentliche Erträge			
26	79	Außerordentliche Aufwendungen			-92
27		Außerordentliches Ergebnis (Nr. 25 ./ Nr. 26)			-92
28		Jahresergebnis vor Internen Leistungsbeziehungen	-158.728	-37.874	-14.841
		(ordentliches Ergebnis und außerordentliches Ergebnis Nr. 24 und Nr. 27)	163.972	163.535	15.094
29		Erlöse der internen Leistungsbeziehungen			
30		Kosten der internen Leistungsbeziehungen	210.200	206.200	217.608
31		Ergebnis der Internen Leistungsbeziehungen	210.200	206.200	217.608
32		Jahresergebnis nach Internen Leistungsbeziehungen	51.472	168.326	202.767

Haushaltsplan 2024

Teilergebnisplan
Produkt 533.10 Wasserversorgung

Stadt Rauschenberg

Produktbereich 11 Ver- und Entsorgung
 Produktgruppe 533 Wasserversorgung
 Produkt 533.10 Wasserversorgung

			Haushaltsansatz		
Nr.	Konten	Bezeichnung	2024	2023	Ergebnis des Jahresabschlusses 2022
02		Öffentlich-rechtliche Leistungsentgelte	-700.550	-685.600	-594.870
5101000		öffentlich rechtliche Verwaltungsgebühren	-550	-600	-850
5110900		Wassergebühren	-700.000	-685.000	-594.245
5110905		Wassergebühren - MwSt 5%			225
5422100		Zuweisungen kommunaler Entwicklungsfond			
08		Ertr.a.Aufl.v.Sonderp.a.Inv.zuw.-zusch.u.-Beitr.	-46.228	-42.665	-42.822
5460100		Erträge Auflös SOPO Invest vom öffentl Bereich	-1.055	-1.055	-1.001
5462000		Erträge Auflösung von SOPO Investitionsbeiträgen	-45.173	-41.012	-40.388
5469000		Erträge Auflösung von sonst SOPO aus Investitionen		-598	-1.434
09		Sonstige ordentliche Erträge	-60.200	-61.500	-54.138
5399040		verschiedene Kostenerstattungen	-60.200	-61.500	-54.138
10		Summe der ordentlichen Erträge (Pos. 1 - 9)	-806.978	-789.765	-691.830
11		Personalaufwendungen	182.200	196.000	205.587
6201000		Entg. für geleist. Arbeitszeit (einschl. Zulagen)	137.000	160.000	157.774
6201030		Entg. sonst. Beschäftigte (Aushilfen)			70
6301000		Dienst-, Amtsbezüge einschl. tarifl. Zulagen			5.077
6401000		AG-Anteil zur Sozialvers. Entgeltbereich	37.000	28.000	32.510
6470000		Zukunftsicherung/Zusatzversorg. Entgeltbereich	8.200	8.000	9.540
6504000		Aufw. Betriebsarzt, Arbeitssicherheit			535
6560000		Aufw. für Belegschaftsveranstaltungen			82
13		Aufwendungen für Sach- und Dienstleistungen	270.345	359.810	292.397
6010100		Aufwendungen f. Büromaterial		100	234
6012000		Wassermähler		12.000	
6051000		Strom	11.800	26.400	10.282
6055000		Treibstoffe		5.500	11.235
6058000		Müll		30	
6061000		Materialaufw. für Gebäude u. Außenanlagen	2.500		6.000
6062000		Materialaufw. für techn. Anlagen in Betriebsbauten			5.646
6063000		Materialaufw. für Einrichtungen und Ausstattungen	16.000	34.000	55.213
6069000		sonstiger Aufw. für Reparatur u. Instandhaltung	15.900	25.900	3.557
6070000		Aufw. für Berufskleidung, Arbeitsschutzmittel	1.200	800	1.523
6102000		Wasserlieferung Gilserberg	11.000	9.000	8.606
6103000		Wasserlieferung ZMW	104.000	104.000	85.324
6139000		sonstige weitere Fremdleistungen		12.000	
6139020		Aufwendungen für Wasseruntersuchungen	9.700	9.500	9.962
6161000		Instandh. Gebäude, Außenanl. (Bauunterhaltung)			13.782
6163000		Instandh. von Einrichtungen und Ausstattungen	39.600	66.600	25.817
6164000		Instandhaltung von Fahrzeugen	4.000	7.000	5.740
6169000		sonstige Fremdinstandhaltung	8.000		
6171050		Aufwendungen Personalkostenabr. Landkreis			769
6171110		Aufwendungen EDV	620	620	5.476
6171410		Produktionskosten Finanzprogramm	2.000	2.000	948
6701000		Mieten, Pachten, Erbbauzinsen	3.250	3.250	3.363
6710000		Leasing	13.200	13.200	14.411
6710100		Miet- und Wartungskosten Kopierer	300	300	55

Haushaltsplan 2024

Teilergebnisplan
Produkt 533.10 Wasserversorgung

Stadt Rauschenberg

		Haushaltsansatz			
Nr.	Konten	Bezeichnung	2024	2023	Ergebnis des Jahresabschlusses 2022
6730000		Gebühren	100	100	
6772000		Aufw. für Steuerberatung & Wirtschaftsprüfung	3.500	3.500	5.808
6779000		Aufw. für andere Beratungsleistungen	3.000	3.000	
6779100		Aufwendungen für Planungsleistungen	4.000	4.000	781
6810100		Aufwendungen Mitteilungsblatt			2.009
6820000		Porto und Versandkosten	500	500	779
6832000		Telefonkosten	10.400	11.000	7.694
6850000		Reisekosten	300	300	
6880000		Aufw. Für Fort- und Weiterbildung	1.000	1.000	1.446
6900100		Beiträge f. Gebäudebezogene Versicherungen	1.915	1.650	1.636
6901000		Kfz-Versicherungsbeiträge	1.850	1.850	1.066
6909000		Beiträge für sonstige Versicherungen	310	310	1.755
6910000		Beitr. Wirtschaftsverb. & Berufsvertr, sonst. Vere	400	400	419
6910300		weitere Mitgliedsbeiträge			3
6910230		Mitgliedsbeitrag Gefahrgutüberwachung			
6993000		übrige sonstige betriebliche Aufwendungen			1.063
14		Abschreibungen	192.905	193.281	178.620
6620000		Abschr. Gebäude u. -einr. , SachAnlag., InfrStrktV	181.503	181.434	166.755
6630000		Abschr. auf techn. Anlagen u. Maschinen	6.579	6.425	5.607
6642000		Abschr. auf Betriebsausstattung	2.606	2.607	2.607
6643000		Abschr. auf Fuhrpark	2.217	2.815	3.651
7354910		Zinsdienstumlage			
18		Sonstige ordentliche Aufwendungen	2.800	2.800	476
7030000		Kfz-Steuer	300	300	476
7410000		Körperschaftsteuer	2.500	2.500	
19		Summe der ordentlichen Aufwendungen (Pos. 11 - 18)	648.250	751.891	677.080
20		Verwaltungsergebnis (Pos. 10 ././ Ps. 19)	-158.728	-37.874	-14.750
24		Ordentliches Ergebnis (Pos. 20 + Pos. 23)	-158.728	-37.874	-14.750
26		Außerordentliche Aufwendungen			-92
7970000		periodenfremde Aufwendungen			-93
27		Außerordentliches Ergebnis (Pos. 25 ././ Pos. 26)			-92
28		Jahresergebnis vor Intern.Leistungsbez.	-158.728	-37.874	-14.842
30		Aufwendungen der Internen Leistungsbeziehungen	210.200	206.200	217.608
31		Saldo der Internen Leistungsbeziehungen	210.200	206.200	217.608
32		Jahresergebnis nach Internen Leistungsbeziehungen	51.472	168.326	202.766

Haushaltsplan 2024

Teilfinanzhaushalt Produkt 533.10 Wasserversorgung

Stadt Rauschenberg

Produktbereich	11	Ver- und Entsorgung
Produktgruppe	533	Wasserversorgung
Produkt	533.10	Wasserversorgung

		Haushaltsansatz			Investitions- und Investitionsförderungsmaßnahmen		
Nr.	Bezeichnung	2024	Verpflichtungs-ermächtigungen	2023	Ergebnis des Jahresabschlusses 2022	Gesamt-auszahlungsbedarf	davon bisher bereitgestellt
	Einzahlungen aus Investitionstätigkeit						
20	+ Einz. aus Investitionszuweis. und -zuschüssen sowie aus Investitionsbeiträgen	30.000			22.353		
21	+ Einz. aus Abgängen von Vermögensgegenständen des Sachanlagevermögens und des immateriellen Anlagevermögens						
22	+ Einz. aus Abgängen von Vermögensgegenständen des Finanzanlagevermögens						
	Einzahlungen aus Finanzierungstätigkeit						
31	+ Einz. aus der Aufnahme v. Krediten und wirtschaftlich vergleichbaren Vorgängen für Investitionen						
	Summe	<u>30.000</u>			<u>22.353</u>		
	Auszahlungen aus Investitionstätigkeit						
24	- Ausz. für den Erwerb von Grundstücken und Gebäuden					-20.000	-20.000
25	- Ausz. für Baumaßnahmen	-148.000		-80.000	-533.677	-6.734.500	-3.734.500
26	- Ausz. für Investitionen in das sonstige Sachanlagevermögen und immaterielle Anlagevermögen davon: Ausz. aus gewährten Investitionszuweisungen und -zuschüssen			-4.000	-42.027	-139.700	-139.700
27	- Ausz. für Investitionen in das Finanzanlagevermögen						
	Auszahlungen aus Finanzierungstätigkeit						
32	- Ausz. für die Tilgung von Krediten und wirtschaftlich vergleichbaren Vorgängen für Investitionen						
	Summe	<u>-148.000</u>		<u>-84.000</u>	<u>-575.704</u>	<u>-6.894.200</u>	<u>-3.894.200</u>
	Saldo (Einzahlungen ./ Auszahlungen)	<u>-118.000</u>		<u>-84.000</u>	<u>-553.351</u>	<u>-6.894.200</u>	<u>-3.894.200</u>

Haushaltsplan 2024

Investitionen Produkt 533.10 Wasserversorgung

Stadt Rauschenberg

Produktbereich 11 Ver- und Entsorgung
Produktgruppe 533 Wasserversorgung
Produkt 533.10 Wasserversorgung

Nr. Bezeichnung	Ansatz 2024	Verpflichtungs - Ermächtigungen	Ansatz 2023	Jahres- ergebnis 2022	Finanzplan 2025	Finanzplan 2026 2027	Bish. bereitgest. Ges. Ein- Ausz.
111-019 Veräußerung von Grundvermögen	0	0	0	0	0	0	0 3.304
533-019 Wasseranschlussbeiträge	0	0	0	65	0	0	250.000 49.086
533-10 Wasserleitungsbau "Am Schwitzenberg"	0	0	0	-13.210	0	0	0 -76.786
533-101 Erstattung Wasserleitungsbau "Am Schwitzenberg"	0	0	0	6.798	0	0	0 6.798
533-11 Hochbehälter Albshausen	0	0	0	-493.668	0	0	-665.000 -590.294
533-12 Erschließung BG Albshausen Wasser	0	0	0	-13.978	0	0	-130.000 -46.585
533-121 Wasseranschl.beitr. Albshausen, Sonnenr.	0	0	0	0	0	0	0 14.758
533-21 Wasserversorgung Waldmühle	0	0	0	0	0	0	-90.000 -270
533-219 Wasseranschl.beitr. Bracht, Wolfsgarten	0	0	0	2.896	0	0	0 25.658
533-24 Wasserleitungsbau Am Sonnenrain, Albshausen	0	0	0	0	0	0	0 -56.325
533-25 Wasserleitung "Auf dem Scheid" Bracht	0	0	0	0	0	0	-50.000 -26.981
533-26 Wasserleitungsbau Bracht-Siedlung	-148.000	0	0	0	0	0	-168.000 0
533-261 Erstattung Wasserleitungsbau Bracht-Siedlung	30.000	0	0	0	0	0	30.000 0
533-27 Wasserleitungsbau BG Bracht-Siedlung	0	0	-80.000	0	0	0	-80.000 -9.622
533-28 Anschaffung Luftentfeuchter - Pumpstation Bracht	0	0	0	0	0	0	0 -1.439
533-31 OD Ernsthäuser - Wasserleitung	0	0	0	0	0	0	-370.000 -238.636
533-32 Wasserleitung Baugebiet Luck Ernsthäuser	0	0	0	-12.624	0	0	-130.000 -48.719
533-329 Wasseranschlussbeiträge Zum Hohl Ernsthäuser	0	0	0	12.285	0	0	0 12.285
533-43 Anschaffung Luftentfeuchter -Hochbehälter Josbach	0	0	0	0	0	0	0 -1.112
533-50 Wasserleitungsbau	0	0	0	0	0	-1.800.000 -1.200.000	0 0
533-65 Anschaffung Luftentfeuchter - Pumpst. Schwabend.	0	0	0	0	0	0	0 -1.439
533-70 Anschaffung Gaswarngerät	0	0	-4.000	0	0	0	-4.000 -3.704
533-769 Zuschuss Elektrofahrzeug Wasserversorgung	0	0	0	374	0	0	12.000 8.090
533-77 Fernwirktechnik Wasserversorgung	0	0	0	-42.027	0	0	-90.000 -77.027
533-GWGWW Geringwertige Wirtschaftsgüter Wasserversorgung	0	0	0	0	0	0	0 -1.811
541-62 Erschließung Leimenfeld	0	0	0	0	0	0	0 1.596
541-629 BG Leimenfeld - Erschließung Straße	0	0	0	0	0	0	-15.000 -33.758

Haushaltsplan 2024

Teilergebnishaushalt Kostenstelle 533.1010 WV Albshausen

Stadt Rauschenberg

Produktbereich	11	Ver- und Entsorgung
Produktgruppe	533	Wasserversorgung
Produkt	533.10	Wasserversorgung
Kostenstelle	533.1010	WV Albshausen

			Haushaltsansatz		Ergebnis des Jahresabschlusses 2022
Nr.	Konten	Bezeichnung	2024	2023	
Ordentliche Erträge					
01	50	Privatrechtliche Leistungsentgelte			
02	51	Öffentlich-rechtliche Leistungsentgelte			-75
03	548-549	Kostensersatzleistungen und -erstattungen			
04	52	Bestandsveränderungen und aktivierte Eigenleistungen			
05	55	Steuern und steuerähnliche Erträge einschl. Erträge aus gesetzlichen Umlagen			
06	547	Erträge aus Transferleistungen			
07	540-543	Erträge aus Zuweisungen und Zuschüssen für lfd. Zwecke und allgemeine Umlagen			
08	546	Erträge aus der Auflösung von Sonderposten aus Investitionszuweisungen, -zuschüssen und Investitionsbeiträgen	-484	-425	-250
			1.016	1.075	-200.508
09	53	Sonstige ordentliche Erträge	-12.000	-9.000	-22.087
10		Summe der ordentlichen Erträge (Nr. 1 bis 9)	-12.484	-9.425	-22.412
Ordentliche Aufwendungen					
11	62, 63, 640-643, 647-649, 65	Personalaufwendungen			
12	644-646	Versorgungsaufwendungen			
13	60, 61, 67-69	Aufwendungen für Sach- und Dienstleistungen	15.825	20.520	30.216
14	66	Abschreibungen	23.044	22.974	8.061
15	71	Aufwendungen für Zuweisungen und Zuschüsse sowie besondere Finanzaufwendungen			
16	73	Steueraufwendungen einschl. Aufwendungen aus gesetzlichen Umlageverpflichtungen			
17	72	Transferaufwendungen			
18	70, 74, 76	Sonstige ordentliche Aufwendungen			
19		Summe der ordentlichen Aufwendungen (Nr. 11 bis 18)	38.869	43.494	38.277
20		Verwaltungsergebnis (Nr. 10 ./ Nr. 19)	26.385	34.069	15.865
21	56, 57	Finanzerträge			
22	77	Finanzaufwendungen			
23		Finanzergebnis (Nr. 21 bis Nr. 22)			
24		Ordentliches Ergebnis (Verwaltungsergebnis und Finanzergebnis Nr. 20 und Nr. 23)	26.385	34.069	15.865
25	59	Außerordentliche Erträge			
26	79	Außerordentliche Aufwendungen			-23
27		Außerordentliches Ergebnis (Nr. 25 ./ Nr. 26)			-23
28		Jahresergebnis vor Internen Leistungsbeziehungen	26.385	34.069	15.842
		(ordentliches Ergebnis und außerordentliches Ergebnis Nr. 24 und Nr. 27)	1.016	1.075	-200.508
29		Erlöse der internen Leistungsbeziehungen			
30		Kosten der internen Leistungsbeziehungen	1.500	1.500	1.000
31		Ergebnis der Internen Leistungsbeziehungen	1.500	1.500	1.000
32		Jahresergebnis nach Internen Leistungsbeziehungen	27.885	35.569	16.842

Haushaltsplan 2024

Teilergebnisplan Kostenstelle 533.1010 WV Albshausen

Stadt Rauschenberg

Produktbereich	11	Ver- und Entsorgung
Produktgruppe	533	Wasserversorgung
Produkt	533.10	Wasserversorgung
Kostenstelle	533.1010	WV Albshausen

		Haushaltsansatz			
Nr.	Konten	Bezeichnung	2024	2023	Ergebnis des Jahresabschlusses 2022
02		Öffentlich-rechtliche Leistungsentgelte			-75
5101000		öffentlich rechtliche Verwaltungsgebühren			-75
5422100		Zuweisungen kommunaler Entwicklungsfond			
08		Ertr.a.Aufl.v.Sonderp.a.Inv.zuw.-zusch.u.-Beitr.	-484	-425	-250
5462000		Erträge Auflösung von SOPO Investitionsbeiträgen	-484	-425	-250
09		Sonstige ordentliche Erträge	-12.000	-9.000	-22.087
5399040		verschiedene Kostenerstattungen	-12.000	-9.000	-22.087
10		Summe der ordentlichen Erträge (Pos. 1 - 9)	-12.484	-9.425	-22.412
13		Aufwendungen für Sach- und Dienstleistungen	15.825	20.520	30.216
6051000		Strom		2.500	1.433
6061000		Materialaufw. für Gebäude u. Außenanlagen	2.500		4.460
6063000		Materialaufw. für Einrichtungen und Ausstattungen	2.000	4.000	13.275
6069000		sonstiger Aufw. für Reparatur u. Instandhaltung			855
6139000		sonstige weitere Fremdleistungen		12.000	
6139020		Aufwendungen für Wasseruntersuchungen	1.500		2.183
6163000		Instandh. von Einrichtungen und Ausstattungen	1.800	1.800	7.791
6169000		sonstige Fremdinstandhaltung	8.000		
6832000		Telefonkosten		200	200
6900100		Beiträge f. Gebäudebezogene Versicherungen	25	20	20
6910230		Mitgliedsbeitrag Gefahrgutüberwachung			
14		Abschreibungen	23.044	22.974	8.061
6620000		Abschr. Gebäude u. -einr. , SachAnlag., InfrStrktV	22.789	22.719	8.040
6630000		Abschr. auf techn. Anlagen u. Maschinen	255	255	21
7354910		Zinsdienstumlage			
19		Summe der ordentlichen Aufwendungen (Pos. 11 - 18)	38.869	43.494	38.277
20		Verwaltungsergebnis (Pos. 10 ./ Ps. 19)	26.385	34.069	15.865
24		Ordentliches Ergebnis (Pos. 20 + Pos. 23)	26.385	34.069	15.865
26		Außerordentliche Aufwendungen			-23
7970000		periodenfremde Aufwendungen			-23
27		Außerordentliches Ergebnis (Pos. 25 ./ Pos. 26)			-23
28		Jahresergebnis vor Intern.Leistungsbez.	26.385	34.069	15.842
30		Aufwendungen der Internen Leistungsbeziehungen	1.500	1.500	1.000
31		Saldo der Internen Leistungsbeziehungen	1.500	1.500	1.000
32		Jahresergebnis nach Internen Leistungsbeziehungen	27.885	35.569	16.842

Haushaltsplan 2024

Teilfinanzhaushalt Kostenstelle 533.1010 WV Albshausen

Stadt Rauschenberg

Produktbereich	11	Ver- und Entsorgung
Produktgruppe	533	Wasserversorgung
Produkt	533.10	Wasserversorgung
Kostenstelle	533.1010	WV Albshausen

		Haushaltsansatz				Investitions- und Investitionsförderungsmaßnahmen	
Nr.	Bezeichnung	2024	Verpflichtungs-ermächtigungen	2023	Ergebnis des Jahresabschlusses 2022	Gesamt-auszahlungsbedarf	davon bisher bereitgestellt
	Einzahlungen aus Investitionstätigkeit						
20	+ Einz. aus Investitionszuweis. und -zuschüssen sowie aus Investitionsbeiträgen						
21	+ Einz. aus Abgängen von Vermögensgegenständen des Sachanlagevermögens und des immateriellen Anlagevermögens						
22	+ Einz. aus Abgängen von Vermögensgegenständen des Finanzanlagevermögens						
	Einzahlungen aus Finanzierungstätigkeit						
31	+ Einz. aus der Aufnahme v. Krediten und wirtschaftlich vergleichbaren Vorgängen für Investitionen						
	Summe						
	Auszahlungen aus Investitionstätigkeit						
24	- Ausz. für den Erwerb von Grundstücken und Gebäuden						
25	- Ausz. für Baumaßnahmen				-507.645	-795.000	-795.000
26	- Ausz. für Investitionen in das sonstige Sachanlagevermögen und immaterielle Anlagevermögen davon: Ausz. aus gewährten Investitionszuweisungen und -zuschüssen						
27	- Ausz. für Investitionen in das Finanzanlagevermögen						
	Auszahlungen aus Finanzierungstätigkeit						
32	- Ausz. für die Tilgung von Krediten und wirtschaftlich vergleichbaren Vorgängen für Investitionen						
	Summe				-507.645	-795.000	-795.000
	Saldo (Einzahlungen ./ Auszahlungen)				-507.645	-795.000	-795.000

Haushaltsplan 2024

Investitionen Kostenstelle 533.1010 WV Albshausen

Stadt Rauschenberg

Produktbereich 11 Ver- und Entsorgung
Produktgruppe 533 Wasserversorgung
Produkt 533.10 Wasserversorgung
Kostenstelle 533.1010 WV Albshausen

Nr. Bezeichnung	Ansatz 2024	Verpflichtungs- - Ermächtigungen	Ansatz 2023	Jahres- ergebnis 2022	Finanzplan 2025	Finanzplan 2026 2027	Bish. bereitgest. Ges. Ein- Ausz.
533-11 Hochbehälter Albshausen	0	0	0	-493.668	0	0 0	-665.000 -590.294
533-12 Erschließung BG Albshausen Wasser	0	0	0	-13.978	0	0 0	-130.000 -46.585
533-121 Wasseranschl.beitr. Albshausen, Sonnenr.	0	0	0	0	0	0 0	0 14.758
533-24 Wasserleitungsbau Am Sonnenrain, Albshausen	0	0	0	0	0	0 0	0 -56.325

Haushaltsplan 2024

Teilergebnishaushalt Kostenstelle 533.1020 WV Bracht

Stadt Rauschenberg

Produktbereich	11	Ver- und Entsorgung
Produktgruppe	533	Wasserversorgung
Produkt	533.10	Wasserversorgung
Kostenstelle	533.1020	WV Bracht

			Haushaltsansatz		
Nr.	Konten	Bezeichnung	2024	2023	Ergebnis des Jahresabschlusses 2022
Ordentliche Erträge					
01	50	Privatrechtliche Leistungsentgelte			
02	51	Öffentlich-rechtliche Leistungsentgelte	-100	-100	-175
03	548-549	Kostensersatzleistungen und -erstattungen			
04	52	Bestandsveränderungen und aktivierte Eigenleistungen			
05	55	Steuern und steuerähnliche Erträge einschl. Erträge aus gesetzlichen Umlagen			
06	547	Erträge aus Transferleistungen			
07	540-543	Erträge aus Zuweisungen und Zuschüssen für lfd. Zwecke und allgemeine Umlagen			
08	546	Erträge aus der Auflösung von Sonderposten aus Investitionszuweisungen, -zuschüssen und Investitionsbeiträgen	-3.393	-1.305	-1.184
			5.107	7.195	5.398
09	53	Sonstige ordentliche Erträge	-1.200	-8.500	-5.455
10		Summe der ordentlichen Erträge (Nr. 1 bis 9)	-4.693	-9.905	-6.814
Ordentliche Aufwendungen					
11	62, 63, 640-643, 647-649, 65	Personalaufwendungen			
12	644-646	Versorgungsaufwendungen			
13	60, 61, 67-69	Aufwendungen für Sach- und Dienstleistungen	21.100	33.000	34.727
14	66	Abschreibungen	9.751	9.751	9.619
15	71	Aufwendungen für Zuweisungen und Zuschüsse sowie besondere Finanzaufwendungen			
16	73	Steueraufwendungen einschl. Aufwendungen aus gesetzlichen Umlageverpflichtungen			
17	72	Transferaufwendungen			
18	70, 74, 76	Sonstige ordentliche Aufwendungen			
19		Summe der ordentlichen Aufwendungen (Nr. 11 bis 18)	30.851	42.751	44.346
20		Verwaltungsergebnis (Nr. 10 ./ Nr. 19)	26.158	32.846	37.532
21	56, 57	Finanzerträge			
22	77	Finanzaufwendungen			
23		Finanzergebnis (Nr. 21 bis Nr. 22)			
24		Ordentliches Ergebnis (Verwaltungsergebnis und Finanzergebnis Nr. 20 und Nr. 23)	26.158	32.846	37.532
25	59	Außerordentliche Erträge			
26	79	Außerordentliche Aufwendungen			327
27		Außerordentliches Ergebnis (Nr. 25 ./ Nr. 26)			327
28		Jahresergebnis vor Internen Leistungsbeziehungen	26.158	32.846	37.859
		(ordentliches Ergebnis und außerordentliches Ergebnis Nr. 24 und Nr. 27)	5.107	7.195	5.398
29		Erlöse der internen Leistungsbeziehungen			
30		Kosten der internen Leistungsbeziehungen	8.500	8.500	8.000
31		Ergebnis der Internen Leistungsbeziehungen	8.500	8.500	8.000
32		Jahresergebnis nach Internen Leistungsbeziehungen	34.658	41.346	45.859

Haushaltsplan 2024

Teilergebnisplan Kostenstelle 533.1020 WV Bracht

Stadt Rauschenberg

Produktbereich	11	Ver- und Entsorgung
Produktgruppe	533	Wasserversorgung
Produkt	533.10	Wasserversorgung
Kostenstelle	533.1020	WV Bracht

		Haushaltsansatz			
Nr.	Konten	Bezeichnung	2024	2023	Ergebnis des Jahresabschlusses 2022
02		Öffentlich-rechtliche Leistungsentgelte	-100	-100	-175
5101000		öffentlich rechtliche Verwaltungsgebühren	-100	-100	-175
5422100		Zuweisungen kommunaler Entwicklungsfond			
08		Ertr.a.Aufl.v.Sonderp.a.Inv.zuw.-zusch.u.-Beitr.	-3.393	-1.305	-1.184
5462000		Erträge Auflösung von SOPO Investitionsbeiträgen	-3.393	-1.305	-1.184
09		Sonstige ordentliche Erträge	-1.200	-8.500	-5.455
5399040		verschiedene Kostenerstattungen	-1.200	-8.500	-5.455
10		Summe der ordentlichen Erträge (Pos. 1 - 9)	-4.693	-9.905	-6.814
13		Aufwendungen für Sach- und Dienstleistungen	21.100	33.000	34.727
6051000		Strom	3.500	4.500	3.251
6063000		Materialaufw. für Einrichtungen und Ausstattungen	5.000	6.000	680
6139020		Aufwendungen für Wasseruntersuchungen	2.000	2.000	1.681
6161000		Instandh. Gebäude, Außenanl. (Bauunterhaltung)			13.712
6163000		Instandh. von Einrichtungen und Ausstattungen	10.000	20.000	14.897
6900100		Beiträge f. Gebäudebezogene Versicherungen	600	500	505
6910230		Mitgliedsbeitrag Gefahrgutüberwachung			
14		Abschreibungen	9.751	9.751	9.619
6620000		Abschr. Gebäude u. -einr. , SachAnlag., InfrStrktV	9.608	9.607	9.607
6630000		Abschr. auf techn. Anlagen u. Maschinen	144	144	12
7354910		Zinsdienstumlage			
19		Summe der ordentlichen Aufwendungen (Pos. 11 - 18)	30.851	42.751	44.346
20		Verwaltungsergebnis (Pos. 10 ./ Ps. 19)	26.158	32.846	37.532
24		Ordentliches Ergebnis (Pos. 20 + Pos. 23)	26.158	32.846	37.532
26		Außerordentliche Aufwendungen			327
7970000		periodenfremde Aufwendungen			327
27		Außerordentliches Ergebnis (Pos. 25 ./ Pos. 26)			327
28		Jahresergebnis vor Intern.LLeistungsbez.	26.158	32.846	37.859
30		Aufwendungen der Internen Leistungsbeziehungen	8.500	8.500	8.000
31		Saldo der Internen Leistungsbeziehungen	8.500	8.500	8.000
32		Jahresergebnis nach internen Leistungsbeziehungen	34.658	41.346	45.859

Haushaltsplan 2024

Teilfinanzhaushalt Kostenstelle 533.1020 WV Bracht

Stadt Rauschenberg

Produktbereich	11	Ver- und Entsorgung
Produktgruppe	533	Wasserversorgung
Produkt	533.10	Wasserversorgung
Kostenstelle	533.1020	WV Bracht

		Haushaltsansatz				Investitions- und Investitionsförderungsmaßnahmen	
Nr.	Bezeichnung	2024	Verpflichtungs-ermächtigungen	2023	Ergebnis des Jahresabschlusses 2022	Gesamt-auszahlungsbedarf	davon bisher bereitgestellt
	Einzahlungen aus Investitionstätigkeit						
20	+ Einz. aus Investitionszuweis. und -zuschüssen sowie aus Investitionsbeiträgen	30.000			2.896		
21	+ Einz. aus Abgängen von Vermögensgegenständen des Sachanlagevermögens und des immateriellen Anlagevermögens						
22	+ Einz. aus Abgängen von Vermögensgegenständen des Finanzanlagevermögens						
	Einzahlungen aus Finanzierungstätigkeit						
31	+ Einz. aus der Aufnahme v. Krediten und wirtschaftlich vergleichbaren Vorgängen für Investitionen						
	Summe	30.000			2.896		
	Auszahlungen aus Investitionstätigkeit						
24	- Ausz. für den Erwerb von Grundstücken und Gebäuden						
25	- Ausz. für Baumaßnahmen	-148.000		-80.000	-197	-568.000	-568.000
26	- Ausz. für Investitionen in das sonstige Sachanlagevermögen und immaterielle Anlagevermögen davon: Ausz. aus gewährten Investitionszuweisungen und -zuschüssen						
27	- Ausz. für Investitionen in das Finanzanlagevermögen						
	Auszahlungen aus Finanzierungstätigkeit						
32	- Ausz. für die Tilgung von Krediten und wirtschaftlich vergleichbaren Vorgängen für Investitionen						
	Summe	-148.000		-80.000	-197	-568.000	-568.000
	Saldo (Einzahlungen ./ Auszahlungen)	-118.000		-80.000	2.699	-568.000	-568.000

Haushaltsplan 2024

Investitionen Kostenstelle 533.1020 WV Bracht

Stadt Rauschenberg

Produktbereich 11 Ver- und Entsorgung
Produktgruppe 533 Wasserversorgung
Produkt 533.10 Wasserversorgung
Kostenstelle 533.1020 WV Bracht

Nr. Bezeichnung	Ansatz 2024	Verpflichtungs- - Ermächtigungen	Ansatz 2023	Jahres- ergebnis 2022	Finanzplan 2025	Finanzplan 2026 2027	Bish. bereitgest. Ges. Ein- Ausz.
533-019 Wasseranschlussbeiträge	0	0	0	0	0	0 0	0 6.026
533-21 Wasserversorgung Waldmühle	0	0	0	0	0	0 0	-90.000 -270
533-219 Wasseranschl.beitr. Bracht, Wolfsgarten	0	0	0	2.896	0	0 0	0 25.658
533-25 Wasserleitung "Auf dem Scheid" Bracht	0	0	0	0	0	0 0	-50.000 -26.981
533-26 Wasserleitungsbau Bracht-Siedlung	-148.000	0	0	0	0	0 0	-168.000 0
533-261 Erstattung Wasserleitungsbau Bracht-Siedlung	30.000	0	0	0	0	0 0	30.000 0
533-27 Wasserleitungsbau BG Bracht-Siedlung	0	0	-80.000	0	0	0 0	-80.000 -9.622
533-28 Anschaffung Luftentfeuchter - Pumpstation Bracht	0	0	0	0	0	0 0	0 -1.439

Haushaltsplan 2024

Teilergebnishaushalt Kostenstelle 533.1030 WV Ernsthausen

Stadt Rauschenberg

Produktbereich	11	Ver- und Entsorgung
Produktgruppe	533	Wasserversorgung
Produkt	533.10	Wasserversorgung
Kostenstelle	533.1030	WV Ernsthausen

			Haushaltsansatz		
Nr.	Konten	Bezeichnung	2024	2023	Ergebnis des Jahresabschlusses 2022
Ordentliche Erträge					
01	50	Privatrechtliche Leistungsentgelte			
02	51	Öffentlich-rechtliche Leistungsentgelte	-100	-100	-100
03	548-549	Kostensersatzleistungen und -erstattungen			
04	52	Bestandsveränderungen und aktivierte Eigenleistungen			
05	55	Steuern und steuerähnliche Erträge einschl. Erträge aus gesetzlichen Umlagen			
06	547	Erträge aus Transferleistungen			
07	540-543	Erträge aus Zuweisungen und Zuschüssen für lfd. Zwecke und allgemeine Umlagen			
08	546	Erträge aus der Auflösung von Sonderposten aus Investitionszuweisungen, -zuschüssen und Investitionsbeiträgen	-3.269	-1.270	-1.268
			4.231	6.230	-6.900
09	53	Sonstige ordentliche Erträge	-8.000	-5.000	-1.923
10		Summe der ordentlichen Erträge (Nr. 1 bis 9)	-11.369	-6.370	-3.291
Ordentliche Aufwendungen					
11	62, 63, 640-643, 647-649, 65	Personalaufwendungen			
12	644-646	Versorgungsaufwendungen			
13	60, 61, 67-69	Aufwendungen für Sach- und Dienstleistungen	22.420	24.800	2.770
14	66	Abschreibungen	10.106	10.107	10.106
15	71	Aufwendungen für Zuweisungen und Zuschüsse sowie besondere Finanzaufwendungen			
16	73	Steueraufwendungen einschl. Aufwendungen aus gesetzlichen Umlageverpflichtungen			
17	72	Transferaufwendungen			
18	70, 74, 76	Sonstige ordentliche Aufwendungen			
19		Summe der ordentlichen Aufwendungen (Nr. 11 bis 18)	32.526	34.907	12.876
20		Verwaltungsergebnis (Nr. 10 ./ Nr. 19)	21.157	28.537	9.585
21	56, 57	Finanzerträge			
22	77	Finanzaufwendungen			
23		Finanzergebnis (Nr. 21 bis Nr. 22)			
24		Ordentliches Ergebnis (Verwaltungsergebnis und Finanzergebnis Nr. 20 und Nr. 23)	21.157	28.537	9.585
25	59	Außerordentliche Erträge			
26	79	Außerordentliche Aufwendungen			-223
27		Außerordentliches Ergebnis (Nr. 25 ./ Nr. 26)			-223
28		Jahresergebnis vor Internen Leistungsbeziehungen	21.157	28.537	9.362
		(ordentliches Ergebnis und außerordentliches Ergebnis Nr. 24 und Nr. 27)	4.231	6.230	-6.900
29		Erlöse der internen Leistungsbeziehungen			
30		Kosten der internen Leistungsbeziehungen	7.500	7.500	7.000
31		Ergebnis der Internen Leistungsbeziehungen	7.500	7.500	7.000
32		Jahresergebnis nach Internen Leistungsbeziehungen	28.657	36.037	16.362

Haushaltsplan 2024

Teilergebnisplan Kostenstelle 533.1030 WV Ernsthausen

Stadt Rauschenberg

Produktbereich	11	Ver- und Entsorgung
Produktgruppe	533	Wasserversorgung
Produkt	533.10	Wasserversorgung
Kostenstelle	533.1030	WV Ernsthausen

		Haushaltsansatz			
Nr.	Konten	Bezeichnung	2024	2023	Ergebnis des Jahresabschlusses 2022
02		Öffentlich-rechtliche Leistungsentgelte	-100	-100	-100
5101000		öffentlich rechtliche Verwaltungsgebühren	-100	-100	-100
5422100		Zuweisungen kommunaler Entwicklungsfond			
08		Ertr.a.Aufl.v.Sonderp.a.Inv.zuw.-zusch.u.-Beitr.	-3.269	-1.270	-1.268
5462000		Erträge Auflösung von SOPO Investitionsbeiträgen	-3.269	-1.270	-1.268
09		Sonstige ordentliche Erträge	-8.000	-5.000	-1.923
5399040		verschiedene Kostenerstattungen	-8.000	-5.000	-1.923
10		Summe der ordentlichen Erträge (Pos. 1 - 9)	-11.369	-6.370	-3.291
13		Aufwendungen für Sach- und Dienstleistungen	22.420	24.800	2.770
6051000		Strom	800	2.500	363
6063000		Materialaufw. für Einrichtungen und Ausstattungen	2.000	2.000	
6069000		sonstiger Aufw. für Reparatur u. Instandhaltung	300	300	
6139020		Aufwendungen für Wasseruntersuchungen	1.200	2.000	1.313
6163000		Instandh. von Einrichtungen und Ausstattungen	18.000	18.000	996
6900100		Beiträge f. Gebäudebezogene Versicherungen	120		98
6910230		Mitgliedsbeitrag Gefahrgutüberwachung			
14		Abschreibungen	10.106	10.107	10.106
6620000		Abschr. Gebäude u. -einr. , SachAnlag., InfrStrktV	8.421	8.421	8.421
6630000		Abschr. auf techn. Anlagen u. Maschinen	1.685	1.686	1.685
7354910		Zinsdienstumlage			
19		Summe der ordentlichen Aufwendungen (Pos. 11 - 18)	32.526	34.907	12.876
20		Verwaltungsergebnis (Pos. 10 ./ Ps. 19)	21.157	28.537	9.585
24		Ordentliches Ergebnis (Pos. 20 + Pos. 23)	21.157	28.537	9.585
26		Außerordentliche Aufwendungen			-223
7970000		periodenfremde Aufwendungen			-223
27		Außerordentliches Ergebnis (Pos. 25 ./ Pos. 26)			-223
28		Jahresergebnis vor Intern.LLeistungsbez.	21.157	28.537	9.362
30		Aufwendungen der Internen Leistungsbeziehungen	7.500	7.500	7.000
31		Saldo der Internen Leistungsbeziehungen	7.500	7.500	7.000
32		Jahresergebnis nach Internen Leistungsbeziehungen	28.657	36.037	16.362

Haushaltsplan 2024

Teilfinanzhaushalt Kostenstelle 533.1030 WV Ernsthausen

Stadt Rauschenberg

Produktbereich	11	Ver- und Entsorgung
Produktgruppe	533	Wasserversorgung
Produkt	533.10	Wasserversorgung
Kostenstelle	533.1030	WV Ernsthausen

		Haushaltsansatz			Investitions- und Investitionsförderungsmaßnahmen		
Nr.	Bezeichnung	2024	Verpflichtungs-ermächtigungen	2023	Ergebnis des Jahresabschlusses 2022	Gesamt-auszahlungsbedarf	davon bisher bereitgestellt
	Einzahlungen aus Investitionstätigkeit						
20	+ Einz. aus Investitionszuweis. und -zuschüssen sowie aus Investitionsbeiträgen				12.285		
21	+ Einz. aus Abgängen von Vermögensgegenständen des Sachanlagevermögens und des immateriellen Anlagevermögens						
22	+ Einz. aus Abgängen von Vermögensgegenständen des Finanzanlagevermögens						
	Einzahlungen aus Finanzierungstätigkeit						
31	+ Einz. aus der Aufnahme v. Krediten und wirtschaftlich vergleichbaren Vorgängen für Investitionen						
	Summe				12.285		
	Auszahlungen aus Investitionstätigkeit						
24	- Ausz. für den Erwerb von Grundstücken und Gebäuden						
25	- Ausz. für Baumaßnahmen				-12.624	-540.000	-540.000
26	- Ausz. für Investitionen in das sonstige Sachanlagevermögen und immaterielle Anlagevermögen davon: Ausz. aus gewährten Investitionszuweisungen und -zuschüssen						
27	- Ausz. für Investitionen in das Finanzanlagevermögen						
	Auszahlungen aus Finanzierungstätigkeit						
32	- Ausz. für die Tilgung von Krediten und wirtschaftlich vergleichbaren Vorgängen für Investitionen						
	Summe				-12.624	-540.000	-540.000
	Saldo (Einzahlungen ./ Auszahlungen)				-339	-540.000	-540.000

Haushaltsplan 2024

Investitionen Kostenstelle 533.1030 WV Ernsthäusen

Stadt Rauschenberg

Produktbereich	11		Ver- und Entsorgung
Produktgruppe	533		Wasserversorgung
Produkt	533.10		Wasserversorgung
Kostenstelle	533.1030		WV Ernsthäusen

Nr. Bezeichnung	Ansatz 2024	Verpflichtungs- - Ermächtigungen	Ansatz 2023	Jahres- ergebnis 2022	Finanzplan 2025	Finanzplan 2026 2027	Bish. bereitgest. Ges. Ein- Ausz.
533-31 OD Ernsthäusen - Wasserleitung	0	0	0	0	0	0 0	-370.000 -238.636
533-32 Wasserleitung Baugebiet Luck Ernsthäusen	0	0	0	-12.624	0	0 0	-130.000 -48.719
533-329 Wasseranschlussbeiträge Zum Hohl Ernsthäusen	0	0	0	12.285	0	0 0	0 12.285

Haushaltsplan 2024

Teilergebnishaushalt Kostenstelle 533.1040 WV Josbach

Stadt Rauschenberg

Produktbereich	11	Ver- und Entsorgung
Produktgruppe	533	Wasserversorgung
Produkt	533.10	Wasserversorgung
Kostenstelle	533.1040	WV Josbach

			Haushaltsansatz		
Nr.	Konten	Bezeichnung	2024	2023	Ergebnis des Jahresabschlusses 2022
		Ordentliche Erträge			
01	50	Privatrechtliche Leistungsentgelte			
02	51	Öffentlich-rechtliche Leistungsentgelte	-50	-100	-50
03	548-549	Kostensersatzleistungen und -erstattungen			
04	52	Bestandsveränderungen und aktivierte Eigenleistungen			
05	55	Steuern und steuerähnliche Erträge einschl. Erträge aus gesetzlichen Umlagen			
06	547	Erträge aus Transferleistungen			
07	540-543	Erträge aus Zuweisungen und Zuschüssen für lfd. Zwecke und allgemeine Umlagen			
08	546	Erträge aus der Auflösung von Sonderposten aus Investitionszuweisungen, -zuschüssen und Investitionsbeiträgen	-616	-616	-571
			1.384	1.384	6.851
09	53	Sonstige ordentliche Erträge	-7.000	-4.000	-3.466
10		Summe der ordentlichen Erträge (Nr. 1 bis 9)	-7.666	-4.716	-4.087
		Ordentliche Aufwendungen			
11	62, 63, 640-643, 647-649, 65	Personalaufwendungen			
12	644-646	Versorgungsaufwendungen			
13	60, 61, 67-69	Aufwendungen für Sach- und Dienstleistungen	9.525	24.620	3.455
14	66	Abschreibungen	17.668	17.669	17.566
15	71	Aufwendungen für Zuweisungen und Zuschüsse sowie besondere Finanzaufwendungen			
16	73	Steueraufwendungen einschl. Aufwendungen aus gesetzlichen Umlageverpflichtungen			
17	72	Transferaufwendungen			
18	70, 74, 76	Sonstige ordentliche Aufwendungen			
19		Summe der ordentlichen Aufwendungen (Nr. 11 bis 18)	27.193	42.289	21.021
20		Verwaltungsergebnis (Nr. 10 ./ Nr. 19)	19.527	37.573	16.934
21	56, 57	Finanzerträge			
22	77	Finanzaufwendungen			
23		Finanzergebnis (Nr. 21 bis Nr. 22)			
24		Ordentliches Ergebnis (Verwaltungsergebnis und Finanzergebnis Nr. 20 und Nr. 23)	19.527	37.573	16.934
25	59	Außerordentliche Erträge			
26	79	Außerordentliche Aufwendungen			-208
27		Außerordentliches Ergebnis (Nr. 25 ./ Nr. 26)			-208
28		Jahresergebnis vor Internen Leistungsbeziehungen	19.527	37.573	16.726
		(ordentliches Ergebnis und außerordentliches Ergebnis Nr. 24 und Nr. 27)	1.384	1.384	6.851
29		Erlöse der internen Leistungsbeziehungen			
30		Kosten der internen Leistungsbeziehungen	2.000	2.000	1.000
31		Ergebnis der Internen Leistungsbeziehungen	2.000	2.000	1.000
32		Jahresergebnis nach Internen Leistungsbeziehungen	21.527	39.573	17.726

Haushaltsplan 2024

Teilergebnisplan Kostenstelle 533.1040 WV Josbach

Stadt Rauschenberg

Produktbereich	11	Ver- und Entsorgung
Produktgruppe	533	Wasserversorgung
Produkt	533.10	Wasserversorgung
Kostenstelle	533.1040	WV Josbach

		Haushaltsansatz			
Nr.	Konten	Bezeichnung	2024	2023	Ergebnis des Jahresabschlusses 2022
02		Öffentlich-rechtliche Leistungsentgelte	-50	-100	-50
5101000		öffentlich rechtliche Verwaltungsgebühren	-50	-100	-50
5422100		Zuweisungen kommunaler Entwicklungsfond			
08		Ertr.a.Aufl.v.Sonderp.a.Inv.zuw.-zusch.u.-Beitr.	-616	-616	-571
5462000		Erträge Auflösung von SOPO Investitionsbeiträgen	-616	-616	-571
09		Sonstige ordentliche Erträge	-7.000	-4.000	-3.466
5399040		verschiedene Kostenerstattungen	-7.000	-4.000	-3.466
10		Summe der ordentlichen Erträge (Pos. 1 - 9)	-7.666	-4.716	-4.087
13		Aufwendungen für Sach- und Dienstleistungen	9.525	24.620	3.455
6051000		Strom	1.500	2.500	1.296
6063000		Materialaufw. für Einrichtungen und Ausstattungen	1.000	2.000	25
6139020		Aufwendungen für Wasseruntersuchungen	2.000	2.000	1.583
6163000		Instandh. von Einrichtungen und Ausstattungen	5.000	18.000	448
6701000		Mieten, Pachten, Erbbauzinsen			26
6832000		Telefonkosten		100	58
6900100		Beiträge f. Gebäudebezogene Versicherungen	25	20	20
6910230		Mitgliedsbeitrag Gefahrgutüberwachung			
14		Abschreibungen	17.668	17.669	17.566
6620000		Abschr. Gebäude u. -einr. , SachAnlag., InfrStrktV	17.557	17.557	17.557
6630000		Abschr. auf techn. Anlagen u. Maschinen	111	111	9
7354910		Zinsdienstumlage			
19		Summe der ordentlichen Aufwendungen (Pos. 11 - 18)	27.193	42.289	21.021
20		Verwaltungsergebnis (Pos. 10 ./ Ps. 19)	19.527	37.573	16.934
24		Ordentliches Ergebnis (Pos. 20 + Pos. 23)	19.527	37.573	16.934
26		Außerordentliche Aufwendungen			-208
7970000		periodenfremde Aufwendungen			-208
27		Außerordentliches Ergebnis (Pos. 25 ./ Pos. 26)			-208
28		Jahresergebnis vor Intern.LLeistungsbez.	19.527	37.573	16.726
30		Aufwendungen der Internen Leistungsbeziehungen	2.000	2.000	1.000
31		Saldo der Internen Leistungsbeziehungen	2.000	2.000	1.000
32		Jahresergebnis nach internen Leistungsbeziehungen	21.527	39.573	17.726

Haushaltsplan 2024

Teilfinanzhaushalt Kostenstelle 533.1040 WV Josbach

Stadt Rauschenberg

Produktbereich	11	Ver- und Entsorgung
Produktgruppe	533	Wasserversorgung
Produkt	533.10	Wasserversorgung
Kostenstelle	533.1040	WV Josbach

		Haushaltsansatz				Investitions- und Investitionsförderungsmaßnahmen	
Nr.	Bezeichnung	2024	Verpflichtungsermächtigungen	2023	Ergebnis des Jahresabschlusses 2022	Gesamtauszahlungsbedarf	davon bisher bereitgestellt
	Einzahlungen aus Investitionstätigkeit						
20	+ Einz. aus Investitionszuweis. und -zuschüssen sowie aus Investitionsbeiträgen						
21	+ Einz. aus Abgängen von Vermögensgegenständen des Sachanlagevermögens und des immateriellen Anlagevermögens						
22	+ Einz. aus Abgängen von Vermögensgegenständen des Finanzanlagevermögens						
	Einzahlungen aus Finanzierungstätigkeit						
31	+ Einz. aus der Aufnahme v. Krediten und wirtschaftlich vergleichbaren Vorgängen für Investitionen						
	Summe						
	Auszahlungen aus Investitionstätigkeit						
24	- Ausz. für den Erwerb von Grundstücken und Gebäuden					-20.000	-20.000
25	- Ausz. für Baumaßnahmen					-360.000	-360.000
26	- Ausz. für Investitionen in das sonstige Sachanlagevermögen und immaterielle Anlagevermögen davon: Ausz. aus gewährten Investitionszuweisungen und -zuschüssen						
27	- Ausz. für Investitionen in das Finanzanlagevermögen						
	Auszahlungen aus Finanzierungstätigkeit						
32	- Ausz. für die Tilgung von Krediten und wirtschaftlich vergleichbaren Vorgängen für Investitionen						
	Summe					-380.000	-380.000
	Saldo (Einzahlungen ./ Auszahlungen)					-380.000	-380.000

Haushaltsplan 2024

Investitionen Kostenstelle 533.1040 WV Josbach

Stadt Rauschenberg

Produktbereich	11	Ver- und Entsorgung
Produktgruppe	533	Wasserversorgung
Produkt	533.10	Wasserversorgung
Kostenstelle	533.1040	WV Josbach

Nr. Bezeichnung	Ansatz 2024	Verpflichtungs- - Ermächtigunge n	Ansatz 2023	Jahres- ergebnis 2022	Finanzplan 2025	Finanzplan 2026 2027	Bish. bereitgest. Ges. Ein- Ausz.
533-019 Wasseranschlussbeiträge	0	0	0	0	0	0 0	0 17.117
533-43 Anschaffung Luftentfeuchter -Hochbehälter Josbach	0	0	0	0	0	0 0	0 -1.112

Haushaltsplan 2024

Teilergebnishaushalt Kostenstelle 533.1050 WV Rauschenberg

Stadt Rauschenberg

Produktbereich	11	Ver- und Entsorgung
Produktgruppe	533	Wasserversorgung
Produkt	533.10	Wasserversorgung
Kostenstelle	533.1050	WV Rauschenberg

			Haushaltsansatz		
Nr.	Konten	Bezeichnung	2024	2023	Ergebnis des Jahresabschlusses 2022
Ordentliche Erträge					
01	50	Privatrechtliche Leistungsentgelte			
02	51	Öffentlich-rechtliche Leistungsentgelte	-200	-200	-450
03	548-549	Kostensersatzleistungen und -erstattungen			
04	52	Bestandsveränderungen und aktivierte Eigenleistungen			
05	55	Steuern und steuerähnliche Erträge einschl. Erträge aus gesetzlichen Umlagen			
06	547	Erträge aus Transferleistungen			
07	540-543	Erträge aus Zuweisungen und Zuschüssen für lfd. Zwecke und allgemeine Umlagen			
08	546	Erträge aus der Auflösung von Sonderposten aus Investitionszuweisungen, -zuschüssen und Investitionsbeiträgen	-1.383 10.617	-1.384 10.616	-1.166 10.968
09	53	Sonstige ordentliche Erträge	-25.000	-19.000	-19.956
10		Summe der ordentlichen Erträge (Nr. 1 bis 9)	-26.583	-20.584	-21.572
Ordentliche Aufwendungen					
11	62, 63, 640-643, 647-649, 65	Personalaufwendungen			
12	644-646	Versorgungsaufwendungen			
13	60, 61, 67-69	Aufwendungen für Sach- und Dienstleistungen	15.160	22.930	8.037
14	66	Abschreibungen	21.780	21.779	21.779
15	71	Aufwendungen für Zuweisungen und Zuschüsse sowie besondere Finanzaufwendungen			
16	73	Steueraufwendungen einschl. Aufwendungen aus gesetzlichen Umlageverpflichtungen			
17	72	Transferaufwendungen			
18	70, 74, 76	Sonstige ordentliche Aufwendungen			
19		Summe der ordentlichen Aufwendungen (Nr. 11 bis 18)	36.940	44.709	29.816
20		Verwaltungsergebnis (Nr. 10 ./ Nr. 19)	10.357	24.125	8.244
21	56, 57	Finanzerträge			
22	77	Finanzaufwendungen			
23		Finanzergebnis (Nr. 21 bis Nr. 22)			
24		Ordentliches Ergebnis (Verwaltungsergebnis und Finanzergebnis Nr. 20 und Nr. 23)	10.357	24.125	8.244
25	59	Außerordentliche Erträge			
26	79	Außerordentliche Aufwendungen			35
27		Außerordentliches Ergebnis (Nr. 25 ./ Nr. 26)			35
28		Jahresergebnis vor Internen Leistungsbeziehungen	10.357	24.125	8.279
		(ordentliches Ergebnis und außerordentliches Ergebnis Nr. 24 und Nr. 27)	10.617	10.616	10.968
29		Erlöse der internen Leistungsbeziehungen			
30		Kosten der internen Leistungsbeziehungen	12.000	12.000	10.000
31		Ergebnis der Internen Leistungsbeziehungen	12.000	12.000	10.000
32		Jahresergebnis nach Internen Leistungsbeziehungen	22.357	36.125	18.279

Haushaltsplan 2024

Teilergebnisplan Kostenstelle 533.1050 WV Rauschenberg

Stadt Rauschenberg

Produktbereich	11	Ver- und Entsorgung
Produktgruppe	533	Wasserversorgung
Produkt	533.10	Wasserversorgung
Kostenstelle	533.1050	WV Rauschenberg

		Haushaltsansatz			
Nr.	Konten	Bezeichnung	2024	2023	Ergebnis des Jahresabschlusses 2022
02		Öffentlich-rechtliche Leistungsentgelte	-200	-200	-450
5101000		öffentlich rechtliche Verwaltungsgebühren	-200	-200	-450
5422100		Zuweisungen kommunaler Entwicklungsfond			
08		Ertr.a.Aufl.v.Sonderp.a.Inv.zuw.-zusch.u.-Beitr.	-1.383	-1.384	-1.166
5462000		Erträge Auflösung von SOPO Investitionsbeiträgen	-1.383	-1.384	-1.166
09		Sonstige ordentliche Erträge	-25.000	-19.000	-19.956
5399040		verschiedene Kostenerstattungen	-25.000	-19.000	-19.956
10		Summe der ordentlichen Erträge (Pos. 1 - 9)	-26.583	-20.584	-21.572
13		Aufwendungen für Sach- und Dienstleistungen	15.160	22.930	8.037
6051000		Strom	6.000	7.500	4.935
6063000		Materialaufw. für Einrichtungen und Ausstattungen	4.000	8.000	440
6069000		sonstiger Aufw. für Reparatur u. Instandhaltung	500	500	197
6139020		Aufwendungen für Wasseruntersuchungen	1.500	1.500	1.626
6163000		Instandh. von Einrichtungen und Ausstattungen	3.000	5.000	291
6832000		Telefonkosten		300	413
6900100		Beiträge f. Gebäudebezogene Versicherungen	160	130	135
6910230		Mitgliedsbeitrag Gefahrgutüberwachung			
14		Abschreibungen	21.780	21.779	21.779
6620000		Abschr. Gebäude u. -einr. , SachAnlag., InfrStrktV	21.780	21.779	21.779
7354910		Zinsdienstumlage			
19		Summe der ordentlichen Aufwendungen (Pos. 11 - 18)	36.940	44.709	29.816
20		Verwaltungsergebnis (Pos. 10 ./ Ps. 19)	10.357	24.125	8.244
24		Ordentliches Ergebnis (Pos. 20 + Pos. 23)	10.357	24.125	8.244
26		Außerordentliche Aufwendungen			35
7970000		periodenfremde Aufwendungen			35
27		Außerordentliches Ergebnis (Pos. 25 ./ Pos. 26)			35
28		Jahresergebnis vor Intern.LLeistungsbez.	10.357	24.125	8.279
30		Aufwendungen der Internen Leistungsbeziehungen	12.000	12.000	10.000
31		Saldo der Internen Leistungsbeziehungen	12.000	12.000	10.000
32		Jahresergebnis nach Internen Leistungsbeziehungen	22.357	36.125	18.279

Haushaltsplan 2024

Teilfinanzhaushalt Kostenstelle 533.1050 WV Rauschenberg

Stadt Rauschenberg

Produktbereich	11	Ver- und Entsorgung
Produktgruppe	533	Wasserversorgung
Produkt	533.10	Wasserversorgung
Kostenstelle	533.1050	WV Rauschenberg

		Haushaltsansatz			Investitions- und Investitionsförderungsmaßnahmen		
Nr.	Bezeichnung	2024	Verpflichtungs-ermächtigungen	2023	Ergebnis des Jahresabschlusses 2022	Gesamt-auszahlungsbedarf	davon bisher bereitgestellt
	Einzahlungen aus Investitionstätigkeit						
20	+ Einz. aus Investitionszuweis. und -zuschüssen sowie aus Investitionsbeiträgen				6.798		
21	+ Einz. aus Abgängen von Vermögensgegenständen des Sachanlagevermögens und des immateriellen Anlagevermögens						
22	+ Einz. aus Abgängen von Vermögensgegenständen des Finanzanlagevermögens						
	Einzahlungen aus Finanzierungstätigkeit						
31	+ Einz. aus der Aufnahme v. Krediten und wirtschaftlich vergleichbaren Vorgängen für Investitionen						
	Summe				6.798		
	Auszahlungen aus Investitionstätigkeit						
24	- Ausz. für den Erwerb von Grundstücken und Gebäuden						
25	- Ausz. für Baumaßnahmen				-13.210	-906.500	-906.500
26	- Ausz. für Investitionen in das sonstige Sachanlagevermögen und immaterielle Anlagevermögen davon: Ausz. aus gewährten Investitionszuweisungen und -zuschüssen						
27	- Ausz. für Investitionen in das Finanzanlagevermögen						
	Auszahlungen aus Finanzierungstätigkeit						
32	- Ausz. für die Tilgung von Krediten und wirtschaftlich vergleichbaren Vorgängen für Investitionen						
	Summe				-13.210	-906.500	-906.500
	Saldo (Einzahlungen ./ Auszahlungen)				-6.412	-906.500	-906.500

Haushaltsplan 2024

Investitionen Kostenstelle 533.1050 WV Rauschenberg

Stadt Rauschenberg

Produktbereich	11		Ver- und Entsorgung
Produktgruppe	533		Wasserversorgung
Produkt	533.10		Wasserversorgung
Kostenstelle	533.1050		WV Rauschenberg

Nr. Bezeichnung	Ansatz 2024	Verpflichtungs- - Ermächtigungen	Ansatz 2023	Jahres- ergebnis 2022	Finanzplan 2025	Finanzplan 2026 2027	Bish. bereitgest. Ges. Ein- Ausz.
533-10 Wasserleitungsbau "Am Schwitzenberg"	0	0	0	-13.210	0	0 0	0 -76.786
533-101 Erstattung Wasserleitungsbau "Am Schwitzenberg"	0	0	0	6.798	0	0 0	0 6.798
541-629 BG Leimenfeld - Erschließung Straße	0	0	0	0	0	0 0	-15.000 -35.485

Haushaltsplan 2024

Teilergebnishaushalt Kostenstelle 533.1060 WV Schwabendorf

Stadt Rauschenberg

Produktbereich	11	Ver- und Entsorgung
Produktgruppe	533	Wasserversorgung
Produkt	533.10	Wasserversorgung
Kostenstelle	533.1060	WV Schwabendorf

			Haushaltsansatz		
Nr.	Konten	Bezeichnung	2024	2023	Ergebnis des Jahresabschlusses 2022
		Ordentliche Erträge			
01	50	Privatrechtliche Leistungsentgelte			
02	51	Öffentlich-rechtliche Leistungsentgelte	-100	-100	
03	548-549	Kostensersatzleistungen und -erstattungen			
04	52	Bestandsveränderungen und aktivierte Eigenleistungen			
05	55	Steuern und steuerähnliche Erträge einschl. Erträge aus gesetzlichen Umlagen			
06	547	Erträge aus Transferleistungen			
07	540-543	Erträge aus Zuweisungen und Zuschüssen für lfd. Zwecke und allgemeine Umlagen			
08	546	Erträge aus der Auflösung von Sonderposten aus Investitionszuweisungen, -zuschüssen und Investitionsbeiträgen	-1.658	-1.658	-1.659
			6.342	6.342	9.556
09	53	Sonstige ordentliche Erträge	-7.000	-4.000	-1.251
10		Summe der ordentlichen Erträge (Nr. 1 bis 9)	-8.758	-5.758	-2.910
		Ordentliche Aufwendungen			
11	62, 63, 640-643, 647-649, 65	Personalaufwendungen			
12	644-646	Versorgungsaufwendungen			
13	60, 61, 67-69	Aufwendungen für Sach- und Dienstleistungen	4.425	10.220	3.762
14	66	Abschreibungen	14.881	14.881	14.750
15	71	Aufwendungen für Zuweisungen und Zuschüsse sowie besondere Finanzaufwendungen			
16	73	Steueraufwendungen einschl. Aufwendungen aus gesetzlichen Umlageverpflichtungen			
17	72	Transferaufwendungen			
18	70, 74, 76	Sonstige ordentliche Aufwendungen			
19		Summe der ordentlichen Aufwendungen (Nr. 11 bis 18)	19.306	25.101	18.512
20		Verwaltungsergebnis (Nr. 10 ./ Nr. 19)	10.548	19.343	15.602
21	56, 57	Finanzerträge			
22	77	Finanzaufwendungen			
23		Finanzergebnis (Nr. 21 bis Nr. 22)			
24		Ordentliches Ergebnis (Verwaltungsergebnis und Finanzergebnis Nr. 20 und Nr. 23)	10.548	19.343	15.602
25	59	Außerordentliche Erträge			
26	79	Außerordentliche Aufwendungen			
27		Außerordentliches Ergebnis (Nr. 25 ./ Nr. 26)			
28		Jahresergebnis vor Internen Leistungsbeziehungen	10.548	19.343	15.602
		(ordentliches Ergebnis und außerordentliches Ergebnis Nr. 24 und Nr. 27)	6.342	6.342	9.556
29		Erlöse der internen Leistungsbeziehungen			
30		Kosten der internen Leistungsbeziehungen	8.000	8.000	8.000
31		Ergebnis der Internen Leistungsbeziehungen	8.000	8.000	8.000
32		Jahresergebnis nach Internen Leistungsbeziehungen	18.548	27.343	23.602

Haushaltsplan 2024

**Teilergebnisplan
Kostenstelle 533.1060 WV Schwabendorf**

Stadt Rauschenberg

Produktbereich	11	Ver- und Entsorgung
Produktgruppe	533	Wasserversorgung
Produkt	533.10	Wasserversorgung
Kostenstelle	533.1060	WV Schwabendorf

		Haushaltsansatz			
Nr.	Konten	Bezeichnung	2024	2023	Ergebnis des Jahresabschlusses 2022
02		Öffentlich-rechtliche Leistungsentgelte	-100	-100	
5101000		öffentlich rechtliche Verwaltungsgebühren	-100	-100	
5422100		Zuweisungen kommunaler Entwicklungsfond			
08		Ertr.a.Aufl.v.Sonderp.a.Inv.zuw.-zusch.u.-Beitr.	-1.658	-1.658	-1.659
5462000		Erträge Auflösung von SOPO Investitionsbeiträgen	-1.658	-1.658	-1.659
09		Sonstige ordentliche Erträge	-7.000	-4.000	-1.251
5399040		verschiedene Kostenerstattungen	-7.000	-4.000	-1.251
10		Summe der ordentlichen Erträge (Pos. 1 - 9)	-8.758	-5.758	-2.910
13		Aufwendungen für Sach- und Dienstleistungen	4.425	10.220	3.762
6051000		Strom		5.300	-816
6063000		Materialaufw. für Einrichtungen und Ausstattungen	2.000	2.000	2.887
6069000		sonstiger Aufw. für Reparatur u. Instandhaltung	100	100	44
6139020		Aufwendungen für Wasseruntersuchungen	1.500	2.000	1.223
6163000		Instandh. von Einrichtungen und Ausstattungen	800	800	404
6900100		Beiträge f. Gebäudebezogene Versicherungen	25	20	20
6910230		Mitgliedsbeitrag Gefahrgutüberwachung			
14		Abschreibungen	14.881	14.881	14.750
6620000		Abschr. Gebäude u. -einr. , SachAnlag., InfrStrktV	14.737	14.737	14.738
6630000		Abschr. auf techn. Anlagen u. Maschinen	144	144	12
7354910		Zinsdienstumlage			
19		Summe der ordentlichen Aufwendungen (Pos. 11 - 18)	19.306	25.101	18.512
20		Verwaltungsergebnis (Pos. 10 ./ Ps. 19)	10.548	19.343	15.602
24		Ordentliches Ergebnis (Pos. 20 + Pos. 23)	10.548	19.343	15.602
28		Jahresergebnis vor Intern.LLeistungsbez.	10.548	19.343	15.602
30		Aufwendungen der Internen Leistungsbeziehungen	8.000	8.000	8.000
31		Saldo der Internen Leistungsbeziehungen	8.000	8.000	8.000
32		Jahresergebnis nach Internen Leistungsbeziehungen	18.548	27.343	23.602

Haushaltsplan 2024

Teilfinanzhaushalt Kostenstelle 533.1060 WV Schwabendorf

Stadt Rauschenberg

Produktbereich	11	Ver- und Entsorgung
Produktgruppe	533	Wasserversorgung
Produkt	533.10	Wasserversorgung
Kostenstelle	533.1060	WV Schwabendorf

		Haushaltsansatz				Investitions- und Investitionsförderungsmaßnahmen	
Nr.	Bezeichnung	2024	Verpflichtungs-ermächtigungen	2023	Ergebnis des Jahresabschlusses 2022	Gesamt-auszahlungsbedarf	davon bisher bereitgestellt
	Einzahlungen aus Investitionstätigkeit						
20	+ Einz. aus Investitionszuweis. und -zuschüssen sowie aus Investitionsbeiträgen						
21	+ Einz. aus Abgängen von Vermögensgegenständen des Sachanlagevermögens und des immateriellen Anlagevermögens						
22	+ Einz. aus Abgängen von Vermögensgegenständen des Finanzanlagevermögens						
	Einzahlungen aus Finanzierungstätigkeit						
31	+ Einz. aus der Aufnahme v. Krediten und wirtschaftlich vergleichbaren Vorgängen für Investitionen						
	Summe						
	Auszahlungen aus Investitionstätigkeit						
24	- Ausz. für den Erwerb von Grundstücken und Gebäuden						
25	- Ausz. für Baumaßnahmen					-515.000	-515.000
26	- Ausz. für Investitionen in das sonstige Sachanlagevermögen und immaterielle Anlagevermögen davon: Ausz. aus gewährten Investitionszuweisungen und -zuschüssen						
27	- Ausz. für Investitionen in das Finanzanlagevermögen						
	Auszahlungen aus Finanzierungstätigkeit						
32	- Ausz. für die Tilgung von Krediten und wirtschaftlich vergleichbaren Vorgängen für Investitionen						
	Summe					-515.000	-515.000
	Saldo (Einzahlungen ./ Auszahlungen)					-515.000	-515.000

Haushaltsplan 2024

Investitionen Kostenstelle 533.1060 WV Schwabendorf

Stadt Rauschenberg

Produktbereich	11		Ver- und Entsorgung
Produktgruppe	533		Wasserversorgung
Produkt	533.10		Wasserversorgung
Kostenstelle	533.1060		WV Schwabendorf

Nr. Bezeichnung	Ansatz 2024	Verpflichtungs- - Ermächtigungen	Ansatz 2023	Jahres- ergebnis 2022	Finanzplan 2025	Finanzplan 2026 2027	Bish. bereitgest. Ges. Ein- Ausz.
111-019 Veräußerung von Grundvermögen	0	0	0	0	0	0 0	0 3.304
533-019 Wasseranschlussbeiträge	0	0	0	65	0	0 0	0 22.799
533-65 Anschaffung Luftentfeuchter - Pumpst. Schwabend.	0	0	0	0	0	0 0	0 -1.439
541-62 Erschließung Leimenfeld	0	0	0	0	0	0 0	0 1.596
541-629 BG Leimenfeld - Erschließung Straße	0	0	0	0	0	0 0	0 1.727

Haushaltsplan 2024

Teilergebnishaushalt Kostenstelle 533.1070 WV allgemein

Stadt Rauschenberg

Produktbereich	11	Ver- und Entsorgung
Produktgruppe	533	Wasserversorgung
Produkt	533.10	Wasserversorgung
Kostenstelle	533.1070	WV allgemein

			Haushaltsansatz		
Nr.	Konten	Bezeichnung	2024	2023	Ergebnis des Jahresabschlusses 2022
Ordentliche Erträge					
01	50	Privatrechtliche Leistungsentgelte			
02	51	Öffentlich-rechtliche Leistungsentgelte	-700.000	-685.000	-594.020
03	548-549	Kostensersatzleistungen und -erstattungen			
04	52	Bestandsveränderungen und aktivierte Eigenleistungen			
05	55	Steuern und steuerähnliche Erträge einschl. Erträge aus gesetzlichen Umlagen			
06	547	Erträge aus Transferleistungen			
07	540-543	Erträge aus Zuweisungen und Zuschüssen für lfd. Zwecke und allgemeine Umlagen			
08	546	Erträge aus der Auflösung von Sonderposten aus Investitionszuweisungen, -zuschüssen und Investitionsbeiträgen	-35.424 135.276	-36.007 130.693	-36.725 189.728
09	53	Sonstige ordentliche Erträge		-12.000	
10		Summe der ordentlichen Erträge (Nr. 1 bis 9)	-735.424	-733.007	-630.744
Ordentliche Aufwendungen					
11	62, 63, 640-643, 647-649, 65	Personalaufwendungen	182.200	196.000	205.587
12	644-646	Versorgungsaufwendungen			
13	60, 61, 67-69	Aufwendungen für Sach- und Dienstleistungen	181.890	223.720	209.430
14	66	Abschreibungen	95.675	96.120	96.739
15	71	Aufwendungen für Zuweisungen und Zuschüsse sowie besondere Finanzaufwendungen			
16	73	Steueraufwendungen einschl. Aufwendungen aus gesetzlichen Umlageverpflichtungen			
17	72	Transferaufwendungen			
18	70, 74, 76	Sonstige ordentliche Aufwendungen	2.800	2.800	476
19		Summe der ordentlichen Aufwendungen (Nr. 11 bis 18)	462.565	518.640	512.232
20		Verwaltungsergebnis (Nr. 10 ./ Nr. 19)	-272.859	-214.367	-118.512
21	56, 57	Finanzerträge			
22	77	Finanzaufwendungen			
23		Finanzergebnis (Nr. 21 bis Nr. 22)			
24		Ordentliches Ergebnis (Verwaltungsergebnis und Finanzergebnis Nr. 20 und Nr. 23)	-272.859	-214.367	-118.512
25	59	Außerordentliche Erträge			
26	79	Außerordentliche Aufwendungen			
27		Außerordentliches Ergebnis (Nr. 25 ./ Nr. 26)			
28		Jahresergebnis vor Internen Leistungsbeziehungen	-272.859	-214.367	-118.512
		(ordentliches Ergebnis und außerordentliches Ergebnis Nr. 24 und Nr. 27)	135.276	130.693	189.728
29		Erlöse der internen Leistungsbeziehungen			
30		Kosten der internen Leistungsbeziehungen	170.700	166.700	182.608
31		Ergebnis der Internen Leistungsbeziehungen	170.700	166.700	182.608
32		Jahresergebnis nach Internen Leistungsbeziehungen	-102.159	-47.667	64.096

Haushaltsplan 2024

Teilergebnisplan
Kostenstelle 533.1070 WV allgemein

Stadt Rauschenberg

Produktbereich	11	Ver- und Entsorgung
Produktgruppe	533	Wasserversorgung
Produkt	533.10	Wasserversorgung
Kostenstelle	533.1070	WV allgemein

		Haushaltsansatz			
Nr.	Konten	Bezeichnung	2024	2023	Ergebnis des Jahresabschlusses 2022
02		Öffentlich-rechtliche Leistungsentgelte	-700.000	-685.000	-594.020
5110900		Wassergebühren	-700.000	-685.000	-594.245
5110905		Wassergebühren - MwSt 5%			225
5422100		Zuweisungen kommunaler Entwicklungsfond			
08		Ertr.a.Aufl.v.Sonderp.a.Inv.zuw.-zusch.u.-Beitr.	-35.424	-36.007	-36.725
5460100		Erträge Auflös SOPO Invest vom öffentl Bereich	-1.055	-1.055	-1.001
5462000		Erträge Auflösung von SOPO Investitionsbeiträgen	-34.369	-34.354	-34.290
5469000		Erträge Auflösung von sonst SOPO aus Investitionen		-598	-1.434
09		Sonstige ordentliche Erträge		-12.000	
5399040		verschiedene Kostenerstattungen		-12.000	
10		Summe der ordentlichen Erträge (Pos. 1 - 9)	-735.424	-733.007	-630.745
11		Personalaufwendungen	182.200	196.000	205.587
6201000		Entg. für geleist. Arbeitszeit (einschl. Zulagen)	137.000	160.000	157.774
6201030		Entg. sonst. Beschäftigte (Aushilfen)			70
6301000		Dienst-, Amtsbezüge einschl. tarifl. Zulagen			5.077
6401000		AG-Anteil zur Sozialvers. Entgeltbereich	37.000	28.000	32.510
6470000		Zukunftsicherung/Zusatzversorg. Entgeltbereich	8.200	8.000	9.540
6504000		Aufw. Betriebsarzt, Arbeitssicherheit			535
6560000		Aufw. für Belegschaftsveranstaltungen			82
13		Aufwendungen für Sach- und Dienstleistungen	181.890	223.720	209.430
6010100		Aufwendungen f. Büromaterial		100	234
6012000		Wassermähler		12.000	
6051000		Strom		1.600	-180
6055000		Treibstoffe		5.500	11.235
6058000		Müll		30	
6061000		Materialaufw. für Gebäude u. Außenanlagen			1.540
6062000		Materialaufw. für techn. Anlagen in Betriebsbauten			5.646
6063000		Materialaufw. für Einrichtungen und Ausstattungen		10.000	37.907
6069000		sonstiger Aufw. für Reparatur u. Instandhaltung	15.000	25.000	2.461
6070000		Aufw. für Berufskleidung, Arbeitsschutzmittel	1.200	800	1.523
6102000		Wasserlieferung Gilserberg	11.000	9.000	8.606
6103000		Wasserlieferung ZMW	104.000	104.000	85.324
6139020		Aufwendungen für Wasseruntersuchungen			353
6161000		Instandh. Gebäude, Außenanl. (Bauunterhaltung)			70
6163000		Instandh. von Einrichtungen und Ausstattungen	1.000	3.000	990
6164000		Instandhaltung von Fahrzeugen	4.000	7.000	5.740
6171050		Aufwendungen Personalkostenabr. Landkreis			769
6171110		Aufwendungen EDV	620	620	5.476
6171410		Produktionskosten Finanzprogramm	2.000	2.000	948
6701000		Mieten, Pachten, Erbbauzinsen	3.250	3.250	3.337
6710000		Leasing	13.200	13.200	14.411
6710100		Miet- und Wartungskosten Kopierer	300	300	55
6730000		Gebühren	100	100	
6772000		Aufw. für Steuerberatung & Wirtschaftsprüfung	3.500	3.500	5.808

Haushaltsplan 2024

Teilergebnisplan Kostenstelle 533.1070 WV allgemein

Stadt Rauschenberg

		Haushaltsansatz			Ergebnis des Jahresabschlusses 2022
Nr.	Konten	Bezeichnung	2024	2023	
6779000		Aufw. für andere Beratungsleistungen	3.000	3.000	
6779100		Aufwendungen für Planungsleistungen	4.000	4.000	781
6810100		Aufwendungen Mitteilungsblatt			2.009
6820000		Porto und Versandkosten	500	500	779
6832000		Telefonkosten	10.400	10.400	7.022
6850000		Reisekosten	300	300	
6880000		Aufw. Für Fort- und Weiterbildung	1.000	1.000	1.446
6900100		Beiträge f. Gebäudebezogene Versicherungen	960	960	837
6901000		Kfz-Versicherungsbeiträge	1.850	1.850	1.066
6909000		Beiträge für sonstige Versicherungen	310	310	1.755
6910000		Beitr. Wirtschaftsverb. & Berufsvertr, sonst. Vere	400	400	419
6910300		weitere Mitgliedsbeiträge			3
6910230		Mitgliedsbeitrag Gefahrgutüberwachung			
6993000		übrige sonstige betriebliche Aufwendungen			1.063
14		Abschreibungen	95.675	96.120	96.739
6620000		Abschr. Gebäude u. -einr. , SachAnlag., InfrStrktV	86.612	86.613	86.613
6630000		Abschr. auf techn. Anlagen u. Maschinen	4.239	4.085	3.868
6642000		Abschr. auf Betriebsausstattung	2.606	2.607	2.607
6643000		Abschr. auf Fuhrpark	2.217	2.815	3.651
7354910		Zinsdienstumlage			
18		Sonstige ordentliche Aufwendungen	2.800	2.800	476
7030000		Kfz-Steuer	300	300	476
7410000		Körperschaftsteuer	2.500	2.500	
19		Summe der ordentlichen Aufwendungen (Pos. 11 - 18)	462.565	518.640	512.232
20		Verwaltungsergebnis (Pos. 10 ./ Ps. 19)	-272.859	-214.367	-118.513
24		Ordentliches Ergebnis (Pos. 20 + Pos. 23)	-272.859	-214.367	-118.513
28		Jahresergebnis vor Intern.LLeistungsbez.	-272.859	-214.367	-118.513
30		Aufwendungen der Internen Leistungsbeziehungen	170.700	166.700	182.608
31		Saldo der Internen Leistungsbeziehungen	170.700	166.700	182.608
32		Jahresergebnis nach Internen Leistungsbeziehungen	-102.159	-47.667	64.095

Haushaltsplan 2024

Teilfinanzhaushalt Kostenstelle 533.1070 WV allgemein

Stadt Rauschenberg

Produktbereich	11	Ver- und Entsorgung
Produktgruppe	533	Wasserversorgung
Produkt	533.10	Wasserversorgung
Kostenstelle	533.1070	WV allgemein

		Haushaltsansatz				Investitions- und Investitionsförderungsmaßnahmen	
Nr.	Bezeichnung	2024	Verpflichtungs-ermächtigungen	2023	Ergebnis des Jahresabschlusses 2022	Gesamt-auszahlungsbedarf	davon bisher bereitgestellt
	Einzahlungen aus Investitionstätigkeit						
20	+ Einz. aus Investitionszuweis. und -zuschüssen sowie aus Investitionsbeiträgen				374		
21	+ Einz. aus Abgängen von Vermögensgegenständen des Sachanlagevermögens und des immateriellen Anlagevermögens						
22	+ Einz. aus Abgängen von Vermögensgegenständen des Finanzanlagevermögens						
	Einzahlungen aus Finanzierungstätigkeit						
31	+ Einz. aus der Aufnahme v. Krediten und wirtschaftlich vergleichbaren Vorgängen für Investitionen						
	Summe				374		
	Auszahlungen aus Investitionstätigkeit						
24	- Ausz. für den Erwerb von Grundstücken und Gebäuden						
25	- Ausz. für Baumaßnahmen					-3.050.000	-50.000
26	- Ausz. für Investitionen in das sonstige Sachanlagevermögen und immaterielle Anlagevermögen davon: Ausz. aus gewährten Investitionszuweisungen und -zuschüssen			-4.000	-42.027	-139.700	-139.700
27	- Ausz. für Investitionen in das Finanzanlagevermögen						
	Auszahlungen aus Finanzierungstätigkeit						
32	- Ausz. für die Tilgung von Krediten und wirtschaftlich vergleichbaren Vorgängen für Investitionen						
	Summe			-4.000	-42.027	-3.189.700	-189.700
	Saldo (Einzahlungen ./ Auszahlungen)			-4.000	-41.653	-3.189.700	-189.700

Haushaltsplan 2024

Investitionen Kostenstelle 533.1070 WV allgemein

Stadt Rauschenberg

Produktbereich	11		Ver- und Entsorgung
Produktgruppe	533		Wasserversorgung
Produkt	533.10		Wasserversorgung
Kostenstelle	533.1070		WV allgemein

Nr. Bezeichnung	Ansatz 2024	Verpflichtungs- - Ermächtigungen	Ansatz 2023	Jahres- ergebnis 2022	Finanzplan 2025	Finanzplan 2026 2027	Bish. bereitgest. Ges. Ein- Ausz.
533-019 Wasseranschlussbeiträge	0	0	0	0	0	0 0	250.000 3.145
533-50 Wasserleitungsbau	0	0	0	0	0	-1.800.000 -1.200.000	0 0
533-70 Anschaffung Gaswarngerät	0	0	-4.000	0	0	0 0	-4.000 -3.704
533-769 Zuschuss Elektrofahrzeug Wasserversorgung	0	0	0	374	0	0 0	12.000 8.090
533-77 Fernwirktechnik Wasserversorgung	0	0	0	-42.027	0	0 0	-90.000 -77.027
533-GWGWW Geringwertige Wirtschaftsgüter Wasserversorgung	0	0	0	0	0	0 0	0 -1.811

Haushaltsplan 2024

Teilergebnishaushalt Kostenstelle 537.1010 Abfallentsorgung

Stadt Rauschenberg

Produktbereich	11	Ver- und Entsorgung
Produktgruppe	537	Abfallwirtschaft
Produkt	537.10	Abfallentsorgung
Kostenstelle	537.1010	Abfallentsorgung

			Haushaltsansatz		Ergebnis des Jahresabschlusses 2022
Nr.	Konten	Bezeichnung	2024	2023	
Ordentliche Erträge					
01	50	Privatrechtliche Leistungsentgelte	-2.500	-2.500	-2.364
02	51	Öffentlich-rechtliche Leistungsentgelte	-372.000	-312.500	-307.897
03	548-549	Kostensersatzleistungen und -erstattungen	-35.000	-42.000	-47.268
04	52	Bestandsveränderungen und aktivierte Eigenleistungen			
05	55	Steuern und steuerähnliche Erträge einschl. Erträge aus gesetzlichen Umlagen			
06	547	Erträge aus Transferleistungen			
07	540-543	Erträge aus Zuweisungen und Zuschüssen für lfd. Zwecke und allgemeine Umlagen			
08	546	Erträge aus der Auflösung von Sonderposten aus Investitionszuweisungen, -zuschüssen und Investitionsbeiträgen	36.800	24.900	37.397
09	53	Sonstige ordentliche Erträge	-18.000	-18.000	-20.806
10		Summe der ordentlichen Erträge (Nr. 1 bis 9)	-427.500	-375.000	-397.412
Ordentliche Aufwendungen					
11	62, 63, 640-643, 647-649, 65	Personalaufwendungen			5.135
12	644-646	Versorgungsaufwendungen			
13	60, 61, 67-69	Aufwendungen für Sach- und Dienstleistungen	383.200	383.200	370.902
14	66	Abschreibungen			
15	71	Aufwendungen für Zuweisungen und Zuschüsse sowie besondere Finanzaufwendungen			
16	73	Steueraufwendungen einschl. Aufwendungen aus gesetzlichen Umlageverpflichtungen			
17	72	Transferaufwendungen			
18	70, 74, 76	Sonstige ordentliche Aufwendungen			
19		Summe der ordentlichen Aufwendungen (Nr. 11 bis 18)	383.200	383.200	376.037
20		Verwaltungsergebnis (Nr. 10 ./ Nr. 19)	-44.300	8.200	-21.375
21	56, 57	Finanzerträge			
22	77	Finanzaufwendungen			
23		Finanzergebnis (Nr. 21 bis Nr. 22)			
24		Ordentliches Ergebnis (Verwaltungsergebnis und Finanzergebnis Nr. 20 und Nr. 23)	-44.300	8.200	-21.375
25	59	Außerordentliche Erträge			
26	79	Außerordentliche Aufwendungen			1
27		Außerordentliches Ergebnis (Nr. 25 ./ Nr. 26)			1
28		Jahresergebnis vor Internen Leistungsbeziehungen	-44.300	8.200	-21.374
		(ordentliches Ergebnis und außerordentliches Ergebnis Nr. 24 und Nr. 27)	36.800	24.900	37.397
29		Erlöse der internen Leistungsbeziehungen			
30		Kosten der internen Leistungsbeziehungen	36.800	24.900	31.000
31		Ergebnis der Internen Leistungsbeziehungen	36.800	24.900	31.000
32		Jahresergebnis nach Internen Leistungsbeziehungen	-7.500	33.100	9.626

Haushaltsplan 2024

Teilergebnisplan
Kostenstelle 537.1010 Abfallentsorgung

Stadt Rauschenberg

Produktbereich	11	Ver- und Entsorgung
Produktgruppe	537	Abfallwirtschaft
Produkt	537.10	Abfallentsorgung
Kostenstelle	537.1010	Abfallentsorgung

		Haushaltsansatz			
Nr.	Konten	Bezeichnung	2024	2023	Ergebnis des Jahresabschlusses 2022
01		Privatrechtliche Leistungsentgelte	-2.500	-2.500	-2.364
5006000		Erlöse Verkauf Müllsäcke	-2.500	-2.500	-2.364
02		Öffentlich-rechtliche Leistungsentgelte	-372.000	-312.500	-307.897
5101000		öffentlich rechtliche Verwaltungsgebühren			-30
5110500		Müllgebühren Restmüll	-285.000	-246.000	-242.932
5110600		Müllgebühren Grüne Tonne	-87.000	-66.500	-64.935
03		Kostenersatzleistungen und -erstattungen	-35.000	-42.000	-47.268
5487100		Kostenerstattungen DSD	-20.000	-20.000	-29.586
5487200		Kostenerstattung Altpapier	-15.000	-22.000	-17.682
5422100		Zuweisungen kommunaler Entwicklungsfond			
08		Ertr.a.Aufl.v.Sonderp.a.Inv.zuw.-zusch.u.-Beitr.			-19.077
09		Sonstige ordentliche Erträge	-18.000	-18.000	-20.806
5399000		andere sonstige betriebliche Erträge	-3.000	-3.000	
5399040		verschiedene Kostenerstattungen	-15.000	-15.000	-20.806
10		Summe der ordentlichen Erträge (Pos. 1 - 9)	-427.500	-375.000	-397.412
11		Personalaufwendungen			5.135
6301000		Dienst-, Amtsbezüge einschl. tarifl. Zulagen			5.077
6560000		Aufw. für Belegschaftsveranstaltungen			58
13		Aufwendungen für Sach- und Dienstleistungen	383.200	383.200	370.902
6010100		Aufwendungen f. Büromaterial	1.200	1.200	995
6013000		Müllgefäße	8.000	8.000	9.625
6058000		Müll	10.000	10.000	13.573
6063000		Materialaufw. für Einrichtungen und Ausstattungen			77
6065000		Materialaufw. für Straßen, Wege, Plätze u.ä.			2.123
6171000		Aufwendungen für Fremdentorgung	80.000	80.000	85.547
6171010		Aufwendungen Abfuhr Restmüll	125.000	125.000	107.297
6171011		Aufwendungen Abfuhr Grüne Tonne	88.000	88.000	78.520
6171012		Aufwendungen Abfuhr Altpapier	25.000	25.000	19.353
6171015		Aufwendungen Abfuhr Bauschutt	6.000	6.000	4.916
6171016		Aufwendungen Sperrmüll	40.000	40.000	26.614
6171050		Aufwendungen Personalkostenabr. Landkreis			769
6171110		Aufwendungen EDV			4.559
6171410		Produktionskosten Finanzprogramm			1.128
6710100		Miet- und Wartungskosten Kopierer			65
6779000		Aufw. für andere Beratungsleistungen			93
6779040		Aufwendungen Beraterkosten			11.781
6810100		Aufwendungen Mitteilungsblatt			1.195
6820000		Porto und Versandkosten			918
6909000		Beiträge für sonstige Versicherungen			1.755
6910230		Mitgliedsbeitrag Gefahrgutüberwachung			
7354910		Zinsdienstumlage			
19		Summe der ordentlichen Aufwendungen (Pos. 11 - 18)	383.200	383.200	376.037
20		Verwaltungsergebnis (Pos. 10 ./ Ps. 19)	-44.300	8.200	-21.375

Haushaltsplan 2024

**Teilergebnisplan
Kostenstelle 537.1010 Abfallentsorgung**

Stadt Rauschenberg

		Haushaltsansatz			
Nr.	Konten	Bezeichnung	2024	2023	Ergebnis des Jahresabschlusses 2022
24		Ordentliches Ergebnis (Pos. 20 + Pos. 23)	-44.300	8.200	-21.375
26		Außerordentliche Aufwendungen			1
27		Außerordentliches Ergebnis (Pos. 25 ./ Pos. 26)			1
28		Jahresergebnis vor Intern.LLeistungsbez.	-44.300	8.200	-21.374
30		Aufwendungen der Internen Leistungsbeziehungen	36.800	24.900	31.000
31		Saldo der Internen Leistungsbeziehungen	36.800	24.900	31.000
32		Jahresergebnis nach Internen Leistungsbeziehungen	-7.500	33.100	9.626

Haushaltsplan 2024

Teilfinanzhaushalt Kostenstelle 537.1010 Abfallentsorgung

Stadt Rauschenberg

Produktbereich	11	Ver- und Entsorgung
Produktgruppe	537	Abfallwirtschaft
Produkt	537.10	Abfallentsorgung
Kostenstelle	537.1010	Abfallentsorgung

		Haushaltsansatz				Investitions- und Investitionsförderungsmaßnahmen	
Nr.	Bezeichnung	2024	Verpflichtungs-ermächtigungen	2023	Ergebnis des Jahresabschlusses 2022	Gesamt-auszahlungsbedarf	davon bisher bereitgestellt
	Einzahlungen aus Investitionstätigkeit						
20	+ Einz. aus Investitionszuweis. und -zuschüssen sowie aus Investitionsbeiträgen						
21	+ Einz. aus Abgängen von Vermögensgegenständen des Sachanlagevermögens und des immateriellen Anlagevermögens						
22	+ Einz. aus Abgängen von Vermögensgegenständen des Finanzanlagevermögens						
	Einzahlungen aus Finanzierungstätigkeit						
31	+ Einz. aus der Aufnahme v. Krediten und wirtschaftlich vergleichbaren Vorgängen für Investitionen						
	Summe						
	Auszahlungen aus Investitionstätigkeit						
24	- Ausz. für den Erwerb von Grundstücken und Gebäuden						
25	- Ausz. für Baumaßnahmen						
26	- Ausz. für Investitionen in das sonstige Sachanlagevermögen und immaterielle Anlagevermögen davon: Ausz. aus gewährten Investitionszuweisungen und -zuschüssen						
27	- Ausz. für Investitionen in das Finanzanlagevermögen						
	Auszahlungen aus Finanzierungstätigkeit						
32	- Ausz. für die Tilgung von Krediten und wirtschaftlich vergleichbaren Vorgängen für Investitionen						
	Summe						
	Saldo (Einzahlungen ./ Auszahlungen)						

Haushaltsplan 2024

Teilergebnishaushalt Kostenstelle 538.1010 Abwasserbehandlung

Stadt Rauschenberg

Produktbereich	11	Ver- und Entsorgung
Produktgruppe	538	Abwasserbehandlung
Produkt	538.10	Abwasserbehandlung
Kostenstelle	538.1010	Abwasserbehandlung

			Haushaltsansatz		
Nr.	Konten	Bezeichnung	2024	2023	Ergebnis des Jahresabschlusses 2022
		Ordentliche Erträge			
01	50	Privatrechtliche Leistungsentgelte			
02	51	Öffentlich-rechtliche Leistungsentgelte			
03	548-549	Kostensersatzleistungen und -erstattungen	-10.000	-11.000	-10.200
04	52	Bestandsveränderungen und aktivierte Eigenleistungen			
05	55	Steuern und steuerähnliche Erträge einschl. Erträge aus gesetzlichen Umlagen			
06	547	Erträge aus Transferleistungen			
07	540-543	Erträge aus Zuweisungen und Zuschüssen für lfd. Zwecke und allgemeine Umlagen			
08	546	Erträge aus der Auflösung von Sonderposten aus Investitionszuweisungen, -zuschüssen und Investitionsbeiträgen			-3.333
09	53	Sonstige ordentliche Erträge			
10		Summe der ordentlichen Erträge (Nr. 1 bis 9)	-10.000	-11.000	-10.200
		Ordentliche Aufwendungen			
11	62, 63, 640-643, 647-649, 65	Personalaufwendungen			
12	644-646	Versorgungsaufwendungen			
13	60, 61, 67-69	Aufwendungen für Sach- und Dienstleistungen			
14	66	Abschreibungen			
15	71	Aufwendungen für Zuweisungen und Zuschüsse sowie besondere Finanzaufwendungen			
16	73	Steueraufwendungen einschl. Aufwendungen aus gesetzlichen Umlageverpflichtungen			
17	72	Transferaufwendungen			
18	70, 74, 76	Sonstige ordentliche Aufwendungen			
19		Summe der ordentlichen Aufwendungen (Nr. 11 bis 18)			
20		Verwaltungsergebnis (Nr. 10 ./ Nr. 19)	-10.000	-11.000	-10.200
21	56, 57	Finanzerträge			
22	77	Finanzaufwendungen			
23		Finanzergebnis (Nr. 21 bis Nr. 22)			
24		Ordentliches Ergebnis (Verwaltungsergebnis und Finanzergebnis Nr. 20 und Nr. 23)	-10.000	-11.000	-10.200
25	59	Außerordentliche Erträge			
26	79	Außerordentliche Aufwendungen			
27		Außerordentliches Ergebnis (Nr. 25 ./ Nr. 26)			
28		Jahresergebnis vor Internen Leistungsbeziehungen	-10.000	-11.000	-10.200
		(ordentliches Ergebnis und außerordentliches Ergebnis Nr. 24 und Nr. 27)			-3.333
29		Erlöse der internen Leistungsbeziehungen			
30		Kosten der internen Leistungsbeziehungen			
31		Ergebnis der Internen Leistungsbeziehungen			
32		Jahresergebnis nach Internen Leistungsbeziehungen	-10.000	-11.000	-10.200

Haushaltsplan 2024

Teilergebnisplan Kostenstelle 538.1010 Abwasserbehandlung

Stadt Rauschenberg

Produktbereich	11	Ver- und Entsorgung
Produktgruppe	538	Abwasserbehandlung
Produkt	538.10	Abwasserbehandlung
Kostenstelle	538.1010	Abwasserbehandlung

			Haushaltsansatz		
Nr.	Konten	Bezeichnung	2024	2023	Ergebnis des Jahresabschlusses 2022
03		Kostensatzleistungen und -erstattungen	-10.000	-11.000	-10.200
5483010		Erst. Personalaufwendungen ZMA	-10.000	-11.000	-10.200
5422100		Zuweisungen kommunaler Entwicklungsfond			
10		Summe der ordentlichen Erträge (Pos. 1 - 9)	-10.000	-11.000	-10.200
6910230		Mitgliedsbeitrag Gefahrgutüberwachung			
7354910		Zinsdienstumlage			
20		Verwaltungsergebnis (Pos. 10 ./ Ps. 19)	-10.000	-11.000	-10.200
24		Ordentliches Ergebnis (Pos. 20 + Pos. 23)	-10.000	-11.000	-10.200
28		Jahresergebnis vor Intern.LLeistungsbez.	-10.000	-11.000	-10.200
32		Jahresergebnis nach internen Leistungsbeziehungen	-10.000	-11.000	-10.200

Haushaltsplan 2024

Teilfinanzhaushalt Kostenstelle 538.1010 Abwasserbehandlung

Stadt Rauschenberg

Produktbereich	11	Ver- und Entsorgung
Produktgruppe	538	Abwasserbehandlung
Produkt	538.10	Abwasserbehandlung
Kostenstelle	538.1010	Abwasserbehandlung

		Haushaltsansatz				Investitions- und Investitionsförderungsmaßnahmen	
Nr.	Bezeichnung	2024	Verpflichtungs-ermächtigungen	2023	Ergebnis des Jahresabschlusses 2022	Gesamt-auszahlungsbedarf	davon bisher bereitgestellt
	Einzahlungen aus Investitionstätigkeit						
20	+ Einz. aus Investitionszuweis. und -zuschüssen sowie aus Investitionsbeiträgen						
21	+ Einz. aus Abgängen von Vermögensgegenständen des Sachanlagevermögens und des immateriellen Anlagevermögens						
22	+ Einz. aus Abgängen von Vermögensgegenständen des Finanzanlagevermögens						
	Einzahlungen aus Finanzierungstätigkeit						
31	+ Einz. aus der Aufnahme v. Krediten und wirtschaftlich vergleichbaren Vorgängen für Investitionen						
	Summe						
	Auszahlungen aus Investitionstätigkeit						
24	- Ausz. für den Erwerb von Grundstücken und Gebäuden						
25	- Ausz. für Baumaßnahmen						
26	- Ausz. für Investitionen in das sonstige Sachanlagevermögen und immaterielle Anlagevermögen	-100.000				-459.000	-100.000
	davon: Ausz. aus gewährten Investitionszuweisungen und -zuschüssen	-100.000				-459.000	-100.000
27	- Ausz. für Investitionen in das Finanzanlagevermögen						
	Auszahlungen aus Finanzierungstätigkeit						
32	- Ausz. für die Tilgung von Krediten und wirtschaftlich vergleichbaren Vorgängen für Investitionen						
	Summe	-100.000				-459.000	-100.000
	Saldo (Einzahlungen ./ Auszahlungen)	-100.000				-459.000	-100.000

Haushaltsplan 2024

Investitionen Kostenstelle 538.1010 Abwasserbehandlung

Stadt Rauschenberg

Produktbereich	11	Ver- und Entsorgung
Produktgruppe	538	Abwasserbehandlung
Produkt	538.10	Abwasserbehandlung
Kostenstelle	538.1010	Abwasserbehandlung

Nr. Bezeichnung	Ansatz 2024	Verpflichtungs- - Ermächtigungen	Ansatz 2023	Jahres- ergebnis 2022	Finanzplan 2025	Finanzplan 2026 2027	Bish. bereitgest. Ges. Ein- Ausz.
111-019 Veräußerung von Grundvermögen	0	0	0	0	0	0 0	0 4.166
538-20 Kostenanteil Abwasser BG Am Bahndamm	-100.000	0	0	0	-359.000	0 0	-100.000 0

Haushaltsplan 2024

Teilergebnishaushalt Produktbereich 12 Verkehrsflächen und -anlagen/ÖPNV

Stadt Rauschenberg

Produktbereich		12	Verkehrsflächen und -anlagen/ÖPNV		
Nr.	Konten	Bezeichnung	Haushaltsansatz		Ergebnis des Jahresabschlusses 2022
			2024	2023	
		Ordentliche Erträge			
01	50	Privatrechtliche Leistungsentgelte			
02	51	Öffentlich-rechtliche Leistungsentgelte	-500	-1.000	
03	548-549	Kostensatzleistungen und -erstattungen	-1.000	-1.000	
04	52	Bestandsveränderungen und aktivierte Eigenleistungen			
05	55	Steuern und steuerähnliche Erträge einschl. Erträge aus gesetzlichen Umlagen			
06	547	Erträge aus Transferleistungen			
07	540-543	Erträge aus Zuweisungen und Zuschüssen für lfd. Zwecke und allgemeine Umlagen	-110.000	-40.000	
08	546	Erträge aus der Auflösung von Sonderposten aus Investitionszuweisungen, -zuschüssen und Investitionsbeiträgen	-123.299	-116.299	-89.842
			-24.799	-30.899	-67.217
09	53	Sonstige ordentliche Erträge			-1.471
10		Summe der ordentlichen Erträge (Nr. 1 bis 9)	-234.799	-158.299	-91.313
		Ordentliche Aufwendungen			
11	62, 63, 640-643, 647-649, 65	Personalaufwendungen		700	1.986
12	644-646	Versorgungsaufwendungen			
13	60, 61, 67-69	Aufwendungen für Sach- und Dienstleistungen	323.850	337.850	371.559
14	66	Abschreibungen	183.401	185.381	154.183
15	71	Aufwendungen für Zuweisungen und Zuschüsse sowie besondere Finanzaufwendungen			
16	73	Steueraufwendungen einschl. Aufwendungen aus gesetzlichen Umlageverpflichtungen	25.000	25.000	24.300
17	72	Transferaufwendungen			
18	70, 74, 76	Sonstige ordentliche Aufwendungen			
19		Summe der ordentlichen Aufwendungen (Nr. 11 bis 18)	532.251	548.931	552.028
20		Verwaltungsergebnis (Nr. 10 ./ Nr. 19)	297.452	390.632	460.715
21	56, 57	Finanzerträge			
22	77	Finanzaufwendungen			
23		Finanzergebnis (Nr. 21 bis Nr. 22)			
24		Ordentliches Ergebnis (Verwaltungsergebnis und Finanzergebnis Nr. 20 und Nr. 23)	297.452	390.632	460.715
25	59	Außerordentliche Erträge			-1.288
26	79	Außerordentliche Aufwendungen			790
27		Außerordentliches Ergebnis (Nr. 25 ./ Nr. 26)			-499
28		Jahresergebnis vor Internen Leistungsbeziehungen	297.452	390.632	460.216
		(ordentliches Ergebnis und außerordentliches Ergebnis Nr. 24 und Nr. 27)	-24.799	-30.899	-67.217
29		Erlöse der internen Leistungsbeziehungen			
30		Kosten der internen Leistungsbeziehungen	98.500	85.400	77.000
31		Ergebnis der Internen Leistungsbeziehungen	98.500	85.400	77.000
32		Jahresergebnis nach Internen Leistungsbeziehungen	395.952	476.032	537.216

Haushaltsplan 2024

Investitionen Produktbereich 12 Verkehrsflächen und -anlagen/ÖPNV

Stadt Rauschenberg

Produktbereich 12 Verkehrsflächen und -anlagen/ÖPNV

Nr. Bezeichnung	Ansatz 2024	Verpflichtungs- - Ermächtigungen	Ansatz 2023	Jahres- ergebnis 2022	Finanzplan 2025	Finanzplan 2026 2027	Bish. bereitgest. Ges. Ein- Ausz.
111-019 Veräußerung von Grundvermögen	0	0	0	0	0	0 0	0 7.434
541-019 Erschließungsbeiträge	0	0	0	-192.094	0	0 0	450.000 759.582
541-10 Straßenbau "Am Schwitzenberg"	0	0	0	-8.794	0	0 0	0 -63.920
541-22 Buswarte Halle Bracht	0	0	0	0	0	0 0	-9.000 -8.712
541-229 Zuschuss Buswarte Halle Bracht	0	0	0	0	0	0 0	7.200 6.960
541-26 Erschließung Straße Bracht-Siedlung	-585.000	0	-350.000	-29.306	0	0 0	-1.185.000 -153.507
541-261 BG Bracht-Siedlung - Erschließungsbeiträge	400.000	0	0	0	0	0 0	400.000 0
541-42 Dorfplatz/Pergola Josbach	0	0	0	-6.769	0	0 0	-7.000 -6.953
541-43 Erneuerung Brücke Niedlingsmühle	0	0	0	0	0	0 0	-280.000 -1.345
541-62 Erschließung Leimenfeld	0	0	0	0	0	0 0	-305.000 -235.853
541-629 BG Leimenfeld - Erschließung Straße	0	0	0	1.608	0	0 0	90.000 67.426
541-64 Endausbau Straße BG Leimenfeld Schwabendorf	0	0	0	-3.094	0	0 0	-75.000 -3.094
541-649 SoPo Endausbau Straße Leimenfeld Schwabendorf	0	0	0	0	0	0 0	75.000 0
541-70 Radwegebau	0	0	0	0	-5.000.000	0 0	0 0
541-709 Zuschuss Radwegebau	0	0	0	0	5.000.000	0 0	0 0
541-84 Nahwärme Rauschenberg - Anteile	0	0	0	0	0	0 0	-31.500 -31.500
541-86 Baugebiet Rauschenberg - Regenwasserverrohrung	0	0	0	0	0	0 0	-40.000 0
541-87 Wohnmobilstellplätze	0	0	0	0	0	0 0	-70.000 0
541-879 Wohnmobilstellplätze Zuschuss	0	0	0	0	0	0 0	53.000 0
541-88 Erweiterung Straßenbeleuchtung	0	0	-70.000	0	0	0 0	-90.000 -34.379
541-89 Gehweg Berliner Straße	0	0	0	0	0	0 0	-75.000 -29.466
541-90 Treppen Ortslage Rauschenberg	0	0	0	-71.752	0	0 0	-100.000 -97.882
541-92 Haltestellen Rauschenberg	0	0	0	0	0	0 0	-100.000 -9.502
552-01 Maßnahmen Strukturverbesserung Gewässer	0	0	0	-392.838	0	0 0	-780.000 -649.070
552-019 Maßnahmen Strukturverbesserung Gewässer Zuschuss	0	0	0	306.682	0	0 0	780.000 602.540

Haushaltsplan 2024

Teilergebnishaushalt Kostenstelle 541.1010 Betrieb Gemeindestraßen

Stadt Rauschenberg

Produktbereich	12	Verkehrsflächen und -anlagen/ÖPNV
Produktgruppe	541	Gemeindestraßen
Produkt	541.10	Betrieb u. Unterhaltung Gemeindestraßen
Kostenstelle	541.1010	Betrieb Gemeindestraßen

			Haushaltsansatz		
Nr.	Konten	Bezeichnung	2024	2023	Ergebnis des Jahresabschlusses 2022
Ordentliche Erträge					
01	50	Privatrechtliche Leistungsentgelte			
02	51	Öffentlich-rechtliche Leistungsentgelte	-500	-1.000	
03	548-549	Kostensersatzleistungen und -erstattungen	-1.000	-1.000	
04	52	Bestandsveränderungen und aktivierte Eigenleistungen			
05	55	Steuern und steuerähnliche Erträge einschl. Erträge aus gesetzlichen Umlagen			
06	547	Erträge aus Transferleistungen			
07	540-543	Erträge aus Zuweisungen und Zuschüssen für lfd. Zwecke und allgemeine Umlagen	-110.000	-40.000	
08	546	Erträge aus der Auflösung von Sonderposten aus Investitionszuweisungen, -zuschüssen und Investitionsbeiträgen	-79.645	-72.645	-72.644
			-20.145	-18.245	103.106
09	53	Sonstige ordentliche Erträge			-1.420
10		Summe der ordentlichen Erträge (Nr. 1 bis 9)	-191.145	-114.645	-74.064
Ordentliche Aufwendungen					
11	62, 63, 640-643, 647-649, 65	Personalaufwendungen			
12	644-646	Versorgungsaufwendungen			
13	60, 61, 67-69	Aufwendungen für Sach- und Dienstleistungen	274.350	282.350	341.772
14	66	Abschreibungen	137.235	139.049	137.464
15	71	Aufwendungen für Zuweisungen und Zuschüsse sowie besondere Finanzaufwendungen			
16	73	Steueraufwendungen einschl. Aufwendungen aus gesetzlichen Umlageverpflichtungen			
17	72	Transferaufwendungen			
18	70, 74, 76	Sonstige ordentliche Aufwendungen			
19		Summe der ordentlichen Aufwendungen (Nr. 11 bis 18)	411.585	421.399	479.236
20		Verwaltungsergebnis (Nr. 10 ./ Nr. 19)	220.440	306.754	405.172
21	56, 57	Finanzerträge			
22	77	Finanzaufwendungen			
23		Finanzergebnis (Nr. 21 bis Nr. 22)			
24		Ordentliches Ergebnis (Verwaltungsergebnis und Finanzergebnis Nr. 20 und Nr. 23)	220.440	306.754	405.172
25	59	Außerordentliche Erträge			-1.288
26	79	Außerordentliche Aufwendungen			
27		Außerordentliches Ergebnis (Nr. 25 ./ Nr. 26)			-1.288
28		Jahresergebnis vor Internen Leistungsbeziehungen	220.440	306.754	403.884
		(ordentliches Ergebnis und außerordentliches Ergebnis Nr. 24 und Nr. 27)	-20.145	-18.245	103.106
29		Erlöse der internen Leistungsbeziehungen			
30		Kosten der internen Leistungsbeziehungen	59.500	54.400	55.000
31		Ergebnis der internen Leistungsbeziehungen	59.500	54.400	55.000
32		Jahresergebnis nach internen Leistungsbeziehungen	279.940	361.154	458.884

Haushaltsplan 2024

Teilergebnisplan Kostenstelle 541.1010 Betrieb Gemeindestraßen

Stadt Rauschenberg

Produktbereich	12	Verkehrsflächen und -anlagen/ÖPNV
Produktgruppe	541	Gemeindestraßen
Produkt	541.10	Betrieb u. Unterhaltung Gemeindestraßen
Kostenstelle	541.1010	Betrieb Gemeindestraßen

			Haushaltsansatz		
Nr.	Konten	Bezeichnung	2024	2023	Ergebnis des Jahresabschlusses 2022
02		Öffentlich-rechtliche Leistungsentgelte	-500	-1.000	
5101000		öffentlich rechtliche Verwaltungsgebühren	-500	-1.000	
03		Kostenersatzleistungen und -erstattungen	-1.000	-1.000	
5490000		andere Kostenersatzleistungen und Erstattungen	-1.000	-1.000	
07		Ertr.a.Zuwelsgn.u.Zusch.f.lfd.Zwecke u.allg.Uml.	-110.000	-40.000	
5421000		Zuweisungen für lfd Zwecke vom Land	-110.000	-40.000	
5422100		Zuweisungen kommunaler Entwicklungsfond			
08		Ertr.a.Aufl.v.Sonderp.a.Inv.zuw.-zusch.u.-Beitr.	-79.645	-72.645	-72.644
5460099		Erträge Auflösung SOPO Sonderinvest. (Tilg. Land)	-11.689	-4.690	-4.689
5460100		Erträge Auflös SOPO Invest vom öffentl Bereich	-23.455	-23.455	-23.455
5462000		Erträge Auflösung von SOPO Investitionsbeiträgen	-43.375	-43.374	-43.375
5469000		Erträge Auflösung von sonst SOPO aus Investitionen	-1.125	-1.125	-1.125
09		Sonstige ordentliche Erträge			-1.420
5399000		andere sonstige betriebliche Erträge			-1.420
10		Summe der ordentlichen Erträge (Pos. 1 - 9)	-191.145	-114.645	-74.064
13		Aufwendungen für Sach- und Dienstleistungen	274.350	282.350	341.772
6055000		Treibstoffe	500	500	180
6057000		Abwasser			1.509
6057010		Straßenentwässerung	122.000	122.000	111.176
6058000		Müll	200	200	
6061000		Materialaufw. für Gebäude u. Außenanlagen			398
6063000		Materialaufw. für Einrichtungen und Ausstattungen	500	500	258
6065000		Materialaufw. für Straßen, Wege, Plätze u.ä.	30.000	30.000	39.658
6069010		Aufwendungen f. Maschinen u. Geräte			216
6163000		Instandh. von Einrichtungen und Ausstattungen	80.000	80.000	123.203
6165000		Instandh. v. Sachanl. Gemeingebr., Infrastr.verm.			894
6701000		Mieten, Pachten, Erbbauzinsen	1.000	9.000	8.965
6771000		Aufw. für Sachverst., Rechtsanwälte u. Gerichtskos			-510
6779100		Aufwendungen für Planungsleistungen	40.000	40.000	55.825
6910230		Mitgliedsbeitrag Gefahrgutüberwachung			
6993000		übrige sonstige betriebliche Aufwendungen	150	150	
14		Abschreibungen	137.235	139.049	137.464
6620000		Abschr. Gebäude u. -einr. , SachAnlag., InfrStrktV	136.235	136.237	134.428
6642000		Abschr. auf Betriebsausstattung		1.812	2.036
6643000		Abschr. auf Fuhrpark	1.000	999	1.000
7354910		Zinsdienstumlage			
19		Summe der ordentlichen Aufwendungen (Pos. 11 - 18)	411.585	421.399	479.236
20		Verwaltungsergebnis (Pos. 10 ./ Ps. 19)	220.440	306.754	405.172
24		Ordentliches Ergebnis (Pos. 20 + Pos. 23)	220.440	306.754	405.172
25		Außerordentliche Erträge			-1.288
5989000		sonstige periodenfremde Erträge			-1.288
27		Außerordentliches Ergebnis (Pos. 25 ./ Pos. 26)			-1.288
28		Jahresergebnis vor Intern.LLeistungsbez.	220.440	306.754	403.884

Haushaltsplan 2024

Teilergebnisplan Kostenstelle 541.1010 Betrieb Gemeindestraßen

Stadt Rauschenberg

		Haushaltsansatz			
Nr.	Konten	Bezeichnung	2024	2023	Ergebnis des Jahresabschlusses 2022
30		Aufwendungen der internen Leistungsbeziehungen	59.500	54.400	55.000
31		Saldo der internen Leistungsbeziehungen	59.500	54.400	55.000
32		Jahresergebnis nach internen Leistungsbeziehungen	279.940	361.154	458.884

Haushaltsplan 2024

Teilfinanzhaushalt Kostenstelle 541.1010 Betrieb Gemeindestraßen

Stadt Rauschenberg

Produktbereich	12	Verkehrsflächen und -anlagen/ÖPNV
Produktgruppe	541	Gemeindestraßen
Produkt	541.10	Betrieb u. Unterhaltung Gemeindestraßen
Kostenstelle	541.1010	Betrieb Gemeindestraßen

		Haushaltsansatz				Investitions- und Investitionsförderungsmaßnahmen	
Nr.	Bezeichnung	2024	Verpflichtungsermächtigungen	2023	Ergebnis des Jahresabschlusses 2022	Gesamtauszahlungsbedarf	davon bisher bereitgestellt
	Einzahlungen aus Investitionstätigkeit						
20	+ Einz. aus Investitionszuweis. und -zuschüssen sowie aus Investitionsbeiträgen	400.000			-189.271		
21	+ Einz. aus Abgängen von Vermögensgegenständen des Sachanlagevermögens und des immateriellen Anlagevermögens						
22	+ Einz. aus Abgängen von Vermögensgegenständen des Finanzanlagevermögens						
	Einzahlungen aus Finanzierungstätigkeit						
31	+ Einz. aus der Aufnahme v. Krediten und wirtschaftlich vergleichbaren Vorgängen für Investitionen						
	Summe	400.000			-189.271		
	Auszahlungen aus Investitionstätigkeit						
24	- Ausz. für den Erwerb von Grundstücken und Gebäuden						
25	- Ausz. für Baumaßnahmen (Verpflichtungsermächtigungen)	-585.000		-350.000	-119.844	-10.743.500 (-80.000)	-5.743.500
26	- Ausz. für Investitionen in das sonstige Sachanlagevermögen und immaterielle Anlagevermögen davon: Ausz. aus gewährten Investitionszuweisungen und -zuschüssen					-10.000	-10.000
27	- Ausz. für Investitionen in das Finanzanlagevermögen					-31.500	-31.500
	Auszahlungen aus Finanzierungstätigkeit						
32	- Ausz. für die Tilgung von Krediten und wirtschaftlich vergleichbaren Vorgängen für Investitionen						
	Summe	-585.000		-350.000	-119.844	-10.785.000 (-80.000)	-5.785.000
	(Verpflichtungsermächtigungen)					(-80.000)	
	Saldo (Einzahlungen ./ Auszahlungen)	-185.000		-350.000	-309.115	-10.785.000	-5.785.000
	(Verpflichtungsermächtigungen)					(-80.000)	

Haushaltsplan 2024

Investitionen Kostenstelle 541.1010 Betrieb Gemeindestraßen

Stadt Rauschenberg

Produktbereich 12 Verkehrsflächen und -anlagen/ÖPNV
Produktgruppe 541 Gemeindestraßen
Produkt 541.10 Betrieb u. Unterhaltung Gemeindestraßen
Kostenstelle 541.1010 Betrieb Gemeindestraßen

Nr. Bezeichnung	Ansatz 2024	Verpflichtungs - Ermächtigungen	Ansatz 2023	Jahres- ergebnis 2022	Finanzplan 2025	Finanzplan 2026 2027	Bish. bereitgest. Ges. Ein- Ausz.
111-019 Veräußerung von Grundvermögen	0	0	0	0	0	0	0 7.434
541-019 Erschließungsbeiträge	0	0	0	-192.094	0	0	450.000 759.582
541-10 Straßenbau "Am Schwitzenberg"	0	0	0	-8.794	0	0	0 -63.920
541-22 Buswarte Halle Bracht	0	0	0	0	0	0	-9.000 -8.712
541-229 Zuschuss Buswarte Halle Bracht	0	0	0	0	0	0	7.200 6.960
541-26 Erschließung Straße Bracht-Siedlung	-585.000	0	-350.000	-29.306	0	0	-1.185.000 -153.507
541-261 BG Bracht-Siedlung - Erschließungsbeiträge	400.000	0	0	0	0	0	400.000 0
541-42 Dorfplatz/Pergola Josbach	0	0	0	-6.769	0	0	-7.000 -6.953
541-43 Erneuerung Brücke Niedlingsmühle	0	0	0	0	0	0	-280.000 -1.345
541-62 Erschließung Leimenfeld	0	0	0	0	0	0	-305.000 -235.853
541-629 BG Leimenfeld - Erschließung Straße	0	0	0	1.608	0	0	90.000 67.426
541-64 Endausbau Straße BG Leimenfeld Schwabendorf	0	0	0	-3.094	0	0	-75.000 -3.094
541-649 SoPo Endausbau Straße Leimenfeld Schwabendorf	0	0	0	0	0	0	75.000 0
541-70 Radwegebau	0	0	0	0	-5.000.000	0	0 0
541-709 Zuschuss Radwegebau	0	0	0	0	5.000.000	0	0 0
541-84 Nahwärme Rauschenberg - Anteile	0	0	0	0	0	0	-31.500 -31.500
541-86 Baugebiet Rauschenberg - Regenwasserverrohrung	0	0	0	0	0	0	-40.000 0
541-87 Wohnmobilstellplätze	0	0	0	0	0	0	-70.000 0
541-879 Wohnmobilstellplätze Zuschuss	0	0	0	0	0	0	53.000 0
541-89 Gehweg Berliner Straße	0	0	0	0	0	0	-75.000 -29.466
541-90 Treppen Ortslage Rauschenberg	0	0	0	-71.752	0	0	-100.000 -97.882
541-92 Haltestellen Rauschenberg	0	0	0	0	0	0	-100.000 -9.502

Haushaltsplan 2024

Teilergebnishaushalt Kostenstelle 541.2010 Straßenbeleuchtung

Stadt Rauschenberg

Produktbereich	12	Verkehrsflächen und -anlagen/ÖPNV
Produktgruppe	541	Gemeindestraßen
Produkt	541.10	Betrieb u. Unterhaltung Gemeindestraßen
Kostenstelle	541.2010	Straßenbeleuchtung

		Haushaltsansatz			
Nr.	Konten	Bezeichnung	2024	2023	Ergebnis des Jahresabschlusses 2022
		Ordentliche Erträge			
01	50	Privatrechtliche Leistungsentgelte			
02	51	Öffentlich-rechtliche Leistungsentgelte			
03	548-549	Kostensersatzleistungen und -erstattungen			
04	52	Bestandsveränderungen und aktivierte Eigenleistungen			
05	55	Steuern und steuerähnliche Erträge einschl. Erträge aus gesetzlichen Umlagen			
06	547	Erträge aus Transferleistungen			
07	540-543	Erträge aus Zuweisungen und Zuschüssen für lfd. Zwecke und allgemeine Umlagen			
08	546	Erträge aus der Auflösung von Sonderposten aus Investitionszuweisungen, -zuschüssen und Investitionsbeiträgen	-11.908	-11.908	-11.907
09	53	Sonstige ordentliche Erträge			-51
10		Summe der ordentlichen Erträge (Nr. 1 bis 9)	-11.908	-11.908	-11.958
		Ordentliche Aufwendungen			
11	62, 63, 640-643, 647-649, 65	Personalaufwendungen			
12	644-646	Versorgungsaufwendungen			
13	60, 61, 67-69	Aufwendungen für Sach- und Dienstleistungen	33.000	37.000	28.470
14	66	Abschreibungen	13.861	14.027	14.027
15	71	Aufwendungen für Zuweisungen und Zuschüsse sowie besondere Finanzaufwendungen			
16	73	Steueraufwendungen einschl. Aufwendungen aus gesetzlichen Umlageverpflichtungen			
17	72	Transferaufwendungen			
18	70, 74, 76	Sonstige ordentliche Aufwendungen			
19		Summe der ordentlichen Aufwendungen (Nr. 11 bis 18)	46.861	51.027	42.497
20		Verwaltungsergebnis (Nr. 10 ./ Nr. 19)	34.953	39.119	30.539
21	56, 57	Finanzerträge			
22	77	Finanzaufwendungen			
23		Finanzergebnis (Nr. 21 bis Nr. 22)			
24		Ordentliches Ergebnis (Verwaltungsergebnis und Finanzergebnis Nr. 20 und Nr. 23)	34.953	39.119	30.539
25	59	Außerordentliche Erträge			
26	79	Außerordentliche Aufwendungen			790
27		Außerordentliches Ergebnis (Nr. 25 ./ Nr. 26)			790
28		Jahresergebnis vor Internen Leistungsbeziehungen	34.953	39.119	31.329
		(ordentliches Ergebnis und außerordentliches Ergebnis Nr. 24 und Nr. 27)	-11.908	-11.908	-6.332
29		Erlöse der internen Leistungsbeziehungen			
30		Kosten der internen Leistungsbeziehungen			
31		Ergebnis der Internen Leistungsbeziehungen			
32		Jahresergebnis nach Internen Leistungsbeziehungen	34.953	39.119	31.329

Haushaltsplan 2024

Teilergebnisplan Kostenstelle 541.2010 Straßenbeleuchtung

Stadt Rauschenberg

Produktbereich	12	Verkehrsflächen und -anlagen/ÖPNV
Produktgruppe	541	Gemeindestraßen
Produkt	541.10	Betrieb u. Unterhaltung Gemeindestraßen
Kostenstelle	541.2010	Straßenbeleuchtung

		Haushaltsansatz			
Nr.	Konten	Bezeichnung	2024	2023	Ergebnis des Jahresabschlusses 2022
5422100		Zuweisungen kommunaler Entwicklungsfond			
08		Ertr.a.Aufl.v.Sonderp.a.Inv.zuw.-zusch.u.-Beitr.	-11.908	-11.908	-11.907
5460100		Erträge Auflös SOPO Invest vom öffentl Bereich	-11.908	-11.908	-11.907
09		Sonstige ordentliche Erträge			-51
5399000		andere sonstige betriebliche Erträge			-51
10		Summe der ordentlichen Erträge (Pos. 1 - 9)	-11.908	-11.908	-11.958
13		Aufwendungen für Sach- und Dienstleistungen	33.000	37.000	28.470
6051000		Strom	13.000	17.000	9.602
6065030		Aufwendungen Straßenbeleuchtung	20.000	20.000	18.833
6163000		Instandh. von Einrichtungen und Ausstattungen			35
6910230		Mitgliedsbeitrag Gefahrgutüberwachung			
14		Abschreibungen	13.861	14.027	14.027
6620000		Abschr. Gebäude u. -einr. , SachAnlag., InfrStrktV	13.742	13.742	13.742
6642000		Abschr. auf Betriebsausstattung	119	284	285
7354910		Zinsdienstumlage			
19		Summe der ordentlichen Aufwendungen (Pos. 11 - 18)	46.861	51.027	42.497
20		Verwaltungsergebnis (Pos. 10 ./ Ps. 19)	34.953	39.119	30.539
24		Ordentliches Ergebnis (Pos. 20 + Pos. 23)	34.953	39.119	30.539
26		Außerordentliche Aufwendungen			790
7970000		periodenfremde Aufwendungen			790
27		Außerordentliches Ergebnis (Pos. 25 ./ Pos. 26)			790
28		Jahresergebnis vor Intern.Leistungsbez.	34.953	39.119	31.329
32		Jahresergebnis nach Internen Leistungsbeziehungen	34.953	39.119	31.329

Haushaltsplan 2024

Teilfinanzhaushalt Kostenstelle 541.2010 Straßenbeleuchtung

Stadt Rauschenberg

Produktbereich	12	Verkehrsflächen und -anlagen/ÖPNV
Produktgruppe	541	Gemeindestraßen
Produkt	541.10	Betrieb u. Unterhaltung Gemeindestraßen
Kostenstelle	541.2010	Straßenbeleuchtung

		Haushaltsansatz				Investitions- und Investitionsförderungsmaßnahmen	
Nr.	Bezeichnung	2024	Verpflichtungs-ermächtigungen	2023	Ergebnis des Jahresabschlusses 2022	Gesamt-auszahlungsbedarf	davon bisher bereitgestellt
	Einzahlungen aus Investitionstätigkeit						
20	+ Einz. aus Investitionszuweis. und -zuschüssen sowie aus Investitionsbeiträgen						
21	+ Einz. aus Abgängen von Vermögensgegenständen des Sachanlagevermögens und des immateriellen Anlagevermögens						
22	+ Einz. aus Abgängen von Vermögensgegenständen des Finanzanlagevermögens						
	Einzahlungen aus Finanzierungstätigkeit						
31	+ Einz. aus der Aufnahme v. Krediten und wirtschaftlich vergleichbaren Vorgängen für Investitionen						
	Summe						
	Auszahlungen aus Investitionstätigkeit						
24	- Ausz. für den Erwerb von Grundstücken und Gebäuden						
25	- Ausz. für Baumaßnahmen			-70.000		-360.000	-360.000
26	- Ausz. für Investitionen in das sonstige Sachanlagevermögen und immaterielle Anlagevermögen davon: Ausz. aus gewährten Investitionszuweisungen und -zuschüssen					-20.000	-20.000
27	- Ausz. für Investitionen in das Finanzanlagevermögen						
	Auszahlungen aus Finanzierungstätigkeit						
32	- Ausz. für die Tilgung von Krediten und wirtschaftlich vergleichbaren Vorgängen für Investitionen						
	Summe			-70.000		-380.000	-380.000
	Saldo (Einzahlungen ./ Auszahlungen)			-70.000		-380.000	-380.000

Haushaltsplan 2024

Investitionen Kostenstelle 541.2010 Straßenbeleuchtung

Stadt Rauschenberg

Produktbereich	12	Verkehrsflächen und -anlagen/ÖPNV
Produktgruppe	541	Gemeindestraßen
Produkt	541.10	Betrieb u. Unterhaltung Gemeindestraßen
Kostenstelle	541.2010	Straßenbeleuchtung

Nr. Bezeichnung	Ansatz 2024	Verpflichtungs- - Ermächtigungen	Ansatz 2023	Jahres- ergebnis 2022	Finanzplan 2025	Finanzplan 2026 2027	Bish. bereitgest. Ges. Ein- Ausz.
541-88 Erweiterung Straßenbeleuchtung	0	0	-70.000	0	0	0 0	-90.000 -34.379

Haushaltsplan 2024

Teilergebnishaushalt Kostenstelle 545.1010 Straßenreinigung und Winterdienst

Stadt Rauschenberg

Produktbereich	12	Verkehrsflächen und -anlagen/ÖPNV
Produktgruppe	545	Straßenreinigung
Produkt	545.10	Straßenreinigung und Winterdienst
Kostenstelle	545.1010	Straßenreinigung und Winterdienst

			Haushaltsansatz		Ergebnis des Jahresabschlusses 2022
Nr.	Konten	Bezeichnung	2024	2023	
Ordentliche Erträge					
01	50	Privatrechtliche Leistungsentgelte			
02	51	Öffentlich-rechtliche Leistungsentgelte			
03	548-549	Kostensersatzleistungen und -erstattungen			
04	52	Bestandsveränderungen und aktivierte Eigenleistungen			
05	55	Steuern und steuerähnliche Erträge einschl. Erträge aus gesetzlichen Umlagen			
06	547	Erträge aus Transferleistungen			
07	540-543	Erträge aus Zuweisungen und Zuschüssen für lfd. Zwecke und allgemeine Umlagen			
08	546	Erträge aus der Auflösung von Sonderposten aus Investitionszuweisungen, -zuschüssen und Investitionsbeiträgen	21.500	16.000	12.071
09	53	Sonstige ordentliche Erträge			
10		Summe der ordentlichen Erträge (Nr. 1 bis 9)			
Ordentliche Aufwendungen					
11	62, 63, 640-643, 647-649, 65	Personalaufwendungen		700	1.986
12	644-646	Versorgungsaufwendungen			
13	60, 61, 67-69	Aufwendungen für Sach- und Dienstleistungen	16.500	18.500	
14	66	Abschreibungen			
15	71	Aufwendungen für Zuweisungen und Zuschüsse sowie besondere Finanzaufwendungen			
16	73	Steueraufwendungen einschl. Aufwendungen aus gesetzlichen Umlageverpflichtungen			
17	72	Transferaufwendungen			
18	70, 74, 76	Sonstige ordentliche Aufwendungen			
19		Summe der ordentlichen Aufwendungen (Nr. 11 bis 18)	16.500	19.200	1.986
20		Verwaltungsergebnis (Nr. 10 ./ Nr. 19)	16.500	19.200	1.986
21	56, 57	Finanzerträge			
22	77	Finanzaufwendungen			
23		Finanzergebnis (Nr. 21 bis Nr. 22)			
24		Ordentliches Ergebnis (Verwaltungsergebnis und Finanzergebnis Nr. 20 und Nr. 23)	16.500	19.200	1.986
25	59	Außerordentliche Erträge			
26	79	Außerordentliche Aufwendungen			
27		Außerordentliches Ergebnis (Nr. 25 ./ Nr. 26)			
28		Jahresergebnis vor Internen Leistungsbeziehungen	16.500	19.200	1.986
		(ordentliches Ergebnis und außerordentliches Ergebnis Nr. 24 und Nr. 27)	21.500	16.000	12.071
29		Erlöse der internen Leistungsbeziehungen			
30		Kosten der internen Leistungsbeziehungen	21.500	16.000	15.000
31		Ergebnis der Internen Leistungsbeziehungen	21.500	16.000	15.000
32		Jahresergebnis nach Internen Leistungsbeziehungen	38.000	35.200	16.986

Haushaltsplan 2024

Teilergebnisplan Kostenstelle 545.1010 Straßenreinigung und Winterdienst

Stadt Rauschenberg

Produktbereich	12	Verkehrsflächen und -anlagen/ÖPNV
Produktgruppe	545	Straßenreinigung
Produkt	545.10	Straßenreinigung und Winterdienst
Kostenstelle	545.1010	Straßenreinigung und Winterdienst

		Haushaltsansatz			
Nr.	Konten	Bezeichnung	2024	2023	Ergebnis des Jahresabschlusses 2022
5422100		Zuweisungen kommunaler Entwicklungsfond			
11		Personalaufwendungen		700	1.986
6201030		Entg. sonst. Beschäftigte (Aushilfen)		500	1.440
6401100		AG-Anteil zur Sozialvers. sonst. Beschäftigte		160	462
6470100		Zusatzversorgung sonst. Beschäftigte (Aushilfen)		40	84
13		Aufwendungen für Sach- und Dienstleistungen	16.500	18.500	
6055000		Treibstoffe	1.000	1.000	
6057010		Straßenentwässerung	8.000	8.000	
6063000		Materialaufw. für Einrichtungen und Ausstattungen	500	500	
6065020		Aufwendungen Streusalz	7.000	9.000	
6910230		Mitgliedsbeitrag Gefahrgutüberwachung			
7354910		Zinsdienstumlage			
19		Summe der ordentlichen Aufwendungen (Pos. 11 - 18)	16.500	19.200	1.986
20		Verwaltungsergebnis (Pos. 10 ./ Ps. 19)	16.500	19.200	1.986
24		Ordentliches Ergebnis (Pos. 20 + Pos. 23)	16.500	19.200	1.986
28		Jahresergebnis vor Intern.LLeistungsbez.	16.500	19.200	1.986
30		Aufwendungen der Internen Leistungsbeziehungen	21.500	16.000	15.000
31		Saldo der Internen Leistungsbeziehungen	21.500	16.000	15.000
32		Jahresergebnis nach Internen Leistungsbeziehungen	38.000	35.200	16.986

Haushaltsplan 2024

Teilfinanzhaushalt Kostenstelle 545.1010 Straßenreinigung und Winterdienst

Stadt Rauschenberg

Produktbereich	12	Verkehrsflächen und -anlagen/ÖPNV
Produktgruppe	545	Straßenreinigung
Produkt	545.10	Straßenreinigung und Winterdienst
Kostenstelle	545.1010	Straßenreinigung und Winterdienst

		Haushaltsansatz			Investitions- und Investitionsförderungsmaßnahmen		
Nr.	Bezeichnung	2024	Verpflichtungs-ermächtigungen	2023	Ergebnis des Jahresabschlusses 2022	Gesamt-auszahlungsbedarf	davon bisher bereitgestellt
	Einzahlungen aus Investitionstätigkeit						
20	+ Einz. aus Investitionszuweis. und -zuschüssen sowie aus Investitionsbeiträgen						
21	+ Einz. aus Abgängen von Vermögensgegenständen des Sachanlagevermögens und des immateriellen Anlagevermögens						
22	+ Einz. aus Abgängen von Vermögensgegenständen des Finanzanlagevermögens						
	Einzahlungen aus Finanzierungstätigkeit						
31	+ Einz. aus der Aufnahme v. Krediten und wirtschaftlich vergleichbaren Vorgängen für Investitionen						
	Summe						
	Auszahlungen aus Investitionstätigkeit						
24	- Ausz. für den Erwerb von Grundstücken und Gebäuden						
25	- Ausz. für Baumaßnahmen						
26	- Ausz. für Investitionen in das sonstige Sachanlagevermögen und immaterielle Anlagevermögen davon: Ausz. aus gewährten Investitionszuweisungen und -zuschüssen						
27	- Ausz. für Investitionen in das Finanzanlagevermögen						
	Auszahlungen aus Finanzierungstätigkeit						
32	- Ausz. für die Tilgung von Krediten und wirtschaftlich vergleichbaren Vorgängen für Investitionen						
	Summe						
	Saldo (Einzahlungen ./ Auszahlungen)						

Haushaltsplan 2024

Teilergebnishaushalt Kostenstelle 547.1010 ÖPNV

Stadt Rauschenberg

Produktbereich	12	Verkehrsflächen und -anlagen/ÖPNV
Produktgruppe	547	ÖPNV
Produkt	547.10	ÖPNV
Kostenstelle	547.1010	ÖPNV

Nr.	Konten	Bezeichnung	Haushaltsansatz		Ergebnis des Jahresabschlusses 2022
			2024	2023	
		Ordentliche Erträge			
01	50	Privatrechtliche Leistungsentgelte			
02	51	Öffentlich-rechtliche Leistungsentgelte			
03	548-549	Kostensersatzleistungen und -erstattungen			
04	52	Bestandsveränderungen und aktivierte Eigenleistungen			
05	55	Steuern und steuerähnliche Erträge einschl. Erträge aus gesetzlichen Umlagen			
06	547	Erträge aus Transferleistungen			
07	540-543	Erträge aus Zuweisungen und Zuschüssen für lfd. Zwecke und allgemeine Umlagen			
08	546	Erträge aus der Auflösung von Sonderposten aus Investitionszuweisungen, -zuschüssen und Investitionsbeiträgen			
09	53	Sonstige ordentliche Erträge			
10		Summe der ordentlichen Erträge (Nr. 1 bis 9)			
		Ordentliche Aufwendungen			
11	62, 63, 640-643, 647-649, 65	Personalaufwendungen			
12	644-646	Versorgungsaufwendungen			
13	60, 61, 67-69	Aufwendungen für Sach- und Dienstleistungen			
14	66	Abschreibungen			
15	71	Aufwendungen für Zuweisungen und Zuschüsse sowie besondere Finanzaufwendungen			
16	73	Steueraufwendungen einschl. Aufwendungen aus gesetzlichen Umlageverpflichtungen			
17	72	Transferaufwendungen			
18	70, 74, 76	Sonstige ordentliche Aufwendungen			
19		Summe der ordentlichen Aufwendungen (Nr. 11 bis 18)			
20		Verwaltungsergebnis (Nr. 10 ./ Nr. 19)			
21	56, 57	Finanzerträge			
22	77	Finanzaufwendungen			
23		Finanzergebnis (Nr. 21 bis Nr. 22)			
24		Ordentliches Ergebnis (Verwaltungsergebnis und Finanzergebnis Nr. 20 und Nr. 23)			
25	59	Außerordentliche Erträge			
26	79	Außerordentliche Aufwendungen			
27		Außerordentliches Ergebnis (Nr. 25 ./ Nr. 26)			
28		Jahresergebnis vor Internen Leistungsbeziehungen (ordentliches Ergebnis und außerordentliches Ergebnis Nr. 24 und Nr. 27)			
29		Erlöse der internen Leistungsbeziehungen			
30		Kosten der internen Leistungsbeziehungen			
31		Ergebnis der Internen Leistungsbeziehungen			
32		Jahresergebnis nach Internen Leistungsbeziehungen			

Haushaltsplan 2024

Teilergebnisplan Kostenstelle 547.1010 ÖPNV

Stadt Rauschenberg

Produktbereich	12	Verkehrsflächen und -anlagen/ÖPNV
Produktgruppe	547	ÖPNV
Produkt	547.10	ÖPNV
Kostenstelle	547.1010	ÖPNV

		Haushaltsansatz			
Nr.	Konten	Bezeichnung	2024	2023	Ergebnis des Jahresabschlusses 2022
5422100		Zuweisungen kommunaler Entwicklungsfond			
6910230		Mitgliedsbeitrag Gefahrgutüberwachung			
7354910		Zinsdienstumlage			

Haushaltsplan 2024

Teilfinanzhaushalt Kostenstelle 547.1010 ÖPNV

Stadt Rauschenberg

Produktbereich	12	Verkehrsflächen und -anlagen/ÖPNV
Produktgruppe	547	ÖPNV
Produkt	547.10	ÖPNV
Kostenstelle	547.1010	ÖPNV

		Haushaltsansatz				Investitions- und Investitionsförderungsmaßnahmen	
Nr.	Bezeichnung	2024	Verpflichtungsermächtigungen	2023	Ergebnis des Jahresabschlusses 2022	Gesamtauszahlungsbedarf	davon bisher bereitgestellt
	Einzahlungen aus Investitionstätigkeit						
20	+ Einz. aus Investitionszuweis. und -zuschüssen sowie aus Investitionsbeiträgen						
21	+ Einz. aus Abgängen von Vermögensgegenständen des Sachanlagevermögens und des immateriellen Anlagevermögens						
22	+ Einz. aus Abgängen von Vermögensgegenständen des Finanzanlagevermögens						
	Einzahlungen aus Finanzierungstätigkeit						
31	+ Einz. aus der Aufnahme v. Krediten und wirtschaftlich vergleichbaren Vorgängen für Investitionen						
	Summe						
	Auszahlungen aus Investitionstätigkeit						
24	- Ausz. für den Erwerb von Grundstücken und Gebäuden						
25	- Ausz. für Baumaßnahmen						
26	- Ausz. für Investitionen in das sonstige Sachanlagevermögen und immaterielle Anlagevermögen davon: Ausz. aus gewährten Investitionszuweisungen und -zuschüssen						
27	- Ausz. für Investitionen in das Finanzanlagevermögen						
	Auszahlungen aus Finanzierungstätigkeit						
32	- Ausz. für die Tilgung von Krediten und wirtschaftlich vergleichbaren Vorgängen für Investitionen						
	Summe						
	Saldo (Einzahlungen ./ Auszahlungen)						

Haushaltsplan 2024

Teilergebnishaushalt Kostenstelle 551.1010 Öffentliches Grün, Park- und Freizeitanlagen

Stadt Rauschenberg

Produktbereich	12	Verkehrsflächen und -anlagen/ÖPNV
Produktgruppe	551	Öffentliches Grün, Landschaftspflege
Produkt	551.10	Öffentliches Grün, Park- und Freizeitanlagen
Kostenstelle	551.1010	Öffentliches Grün, Park- und Freizeitanlagen

Nr.	Konten	Bezeichnung	Haushaltsansatz		Ergebnis des Jahresabschlusses 2022
			2024	2023	
		Ordentliche Erträge			
01	50	Privatrechtliche Leistungsentgelte			
02	51	Öffentlich-rechtliche Leistungsentgelte			
03	548-549	Kostensersatzleistungen und -erstattungen			
04	52	Bestandsveränderungen und aktivierte Eigenleistungen			
05	55	Steuern und steuerähnliche Erträge einschl. Erträge aus gesetzlichen Umlagen			
06	547	Erträge aus Transferleistungen			
07	540-543	Erträge aus Zuweisungen und Zuschüssen für lfd. Zwecke und allgemeine Umlagen			
08	546	Erträge aus der Auflösung von Sonderposten aus Investitionszuweisungen, -zuschüssen und Investitionsbeiträgen	9.500	8.000	
09	53	Sonstige ordentliche Erträge			
10		Summe der ordentlichen Erträge (Nr. 1 bis 9)			
		Ordentliche Aufwendungen			
11	62, 63, 640-643, 647-649, 65	Personalaufwendungen			
12	644-646	Versorgungsaufwendungen			
13	60, 61, 67-69	Aufwendungen für Sach- und Dienstleistungen			1.278
14	66	Abschreibungen			
15	71	Aufwendungen für Zuweisungen und Zuschüsse sowie besondere Finanzaufwendungen			
16	73	Steueraufwendungen einschl. Aufwendungen aus gesetzlichen Umlageverpflichtungen			
17	72	Transferaufwendungen			
18	70, 74, 76	Sonstige ordentliche Aufwendungen			
19		Summe der ordentlichen Aufwendungen (Nr. 11 bis 18)			1.278
20		Verwaltungsergebnis (Nr. 10 ./ Nr. 19)			1.278
21	56, 57	Finanzerträge			
22	77	Finanzaufwendungen			
23		Finanzergebnis (Nr. 21 bis Nr. 22)			
24		Ordentliches Ergebnis (Verwaltungsergebnis und Finanzergebnis Nr. 20 und Nr. 23)			1.278
25	59	Außerordentliche Erträge			
26	79	Außerordentliche Aufwendungen			
27		Außerordentliches Ergebnis (Nr. 25 ./ Nr. 26)			
28		Jahresergebnis vor Internen Leistungsbeziehungen			1.278
		(ordentliches Ergebnis und außerordentliches Ergebnis Nr. 24 und Nr. 27)	9.500	8.000	
29		Erlöse der internen Leistungsbeziehungen			
30		Kosten der internen Leistungsbeziehungen	9.500	8.000	
31		Ergebnis der Internen Leistungsbeziehungen	9.500	8.000	
32		Jahresergebnis nach Internen Leistungsbeziehungen	9.500	8.000	1.278

Haushaltsplan 2024

Teilergebnisplan Kostenstelle 551.1010 Öffentliches Grün, Park- und Freizeitanlagen

Stadt Rauschenberg

Produktbereich	12	Verkehrsflächen und -anlagen/ÖPNV
Produktgruppe	551	Öffentliches Grün, Landschaftspflege
Produkt	551.10	Öffentliches Grün, Park- und Freizeitanlagen
Kostenstelle	551.1010	Öffentliches Grün, Park- und Freizeitanlagen

			Haushaltsansatz		
Nr.	Konten	Bezeichnung	2024	2023	Ergebnis des Jahresabschlusses 2022
5422100		Zuweisungen kommunaler Entwicklungsfond			
13		Aufwendungen für Sach- und Dienstleistungen			1.278
6065000		Materialaufw. für Straßen, Wege, Plätze u.ä.			1.077
6069000		sonstiger Aufw. für Reparatur u. Instandhaltung			91
6164000		Instandhaltung von Fahrzeugen			110
6910230		Mitgliedsbeitrag Gefahrgutüberwachung			
7354910		Zinsdienstumlage			
19		Summe der ordentlichen Aufwendungen (Pos. 11 - 18)			1.278
20		Verwaltungsergebnis (Pos. 10 ./ Ps. 19)			1.278
24		Ordentliches Ergebnis (Pos. 20 + Pos. 23)			1.278
28		Jahresergebnis vor Intern.LLeistungsbez.			1.278
30		Aufwendungen der Internen Leistungsbeziehungen	9.500	8.000	
31		Saldo der Internen Leistungsbeziehungen	9.500	8.000	
32		Jahresergebnis nach internen Leistungsbeziehungen	9.500	8.000	1.278

Haushaltsplan 2024

Teilfinanzhaushalt Kostenstelle 551.1010 Öffentliches Grün, Park- und Freizeitanlagen

Stadt Rauschenberg

Produktbereich	12	Verkehrsflächen und -anlagen/ÖPNV
Produktgruppe	551	Öffentliches Grün, Landschaftspflege
Produkt	551.10	Öffentliches Grün, Park- und Freizeitanlagen
Kostenstelle	551.1010	Öffentliches Grün, Park- und Freizeitanlagen

		Haushaltsansatz			Investitions- und Investitionsförderungsmaßnahmen		
Nr.	Bezeichnung	2024	Verpflichtungs-ermächtigungen	2023	Ergebnis des Jahresabschlusses 2022	Gesamt-auszahlungsbedarf	davon bisher bereitgestellt
	Einzahlungen aus Investitionstätigkeit						
20	+ Einz. aus Investitionszuweis. und -zuschüssen sowie aus Investitionsbeiträgen						
21	+ Einz. aus Abgängen von Vermögensgegenständen des Sachanlagevermögens und des immateriellen Anlagevermögens						
22	+ Einz. aus Abgängen von Vermögensgegenständen des Finanzanlagevermögens						
	Einzahlungen aus Finanzierungstätigkeit						
31	+ Einz. aus der Aufnahme v. Krediten und wirtschaftlich vergleichbaren Vorgängen für Investitionen						
	Summe						
	Auszahlungen aus Investitionstätigkeit						
24	- Ausz. für den Erwerb von Grundstücken und Gebäuden						
25	- Ausz. für Baumaßnahmen						
26	- Ausz. für Investitionen in das sonstige Sachanlagevermögen und immaterielle Anlagevermögen davon: Ausz. aus gewährten Investitionszuweisungen und -zuschüssen						
27	- Ausz. für Investitionen in das Finanzanlagevermögen						
	Auszahlungen aus Finanzierungstätigkeit						
32	- Ausz. für die Tilgung von Krediten und wirtschaftlich vergleichbaren Vorgängen für Investitionen						
	Summe						
	Saldo (Einzahlungen ./ Auszahlungen)						

Haushaltsplan 2024

Teilergebnishaushalt Kostenstelle 552.1010 Öffentliche Gewässer, wasserbauliche Anlagen, Gewässerschutz

Stadt Rauschenberg

Produktbereich	12	Verkehrsflächen und -anlagen/ÖPNV
Produktgruppe	552	Öffentliche Gewässer, wasserbauliche Anlagen
Produkt	552.10	Öffentl. Gewässer, wasserbaul. Anl., Gewässersch.
Kostenstelle	552.1010	Öffentliche Gewässer, wasserbauliche Anlagen, Gewässerschutz

Nr.	Konten	Bezeichnung	Haushaltsansatz		Ergebnis des Jahresabschlusses 2022
			2024	2023	
		Ordentliche Erträge			
01	50	Privatrechtliche Leistungsentgelte			
02	51	Öffentlich-rechtliche Leistungsentgelte			
03	548-549	Kostensersatzleistungen und -erstattungen			
04	52	Bestandsveränderungen und aktivierte Eigenleistungen			
05	55	Steuern und steuerähnliche Erträge einschl. Erträge aus gesetzlichen Umlagen			
06	547	Erträge aus Transferleistungen			
07	540-543	Erträge aus Zuweisungen und Zuschüssen für lfd. Zwecke und allgemeine Umlagen			
08	546	Erträge aus der Auflösung von Sonderposten aus Investitionszuweisungen, -zuschüssen und Investitionsbeiträgen	-31.746	-31.746	-5.291
			-23.746	-24.746	-176.063
09	53	Sonstige ordentliche Erträge			
10		Summe der ordentlichen Erträge (Nr. 1 bis 9)	-31.746	-31.746	-5.291
		Ordentliche Aufwendungen			
11	62, 63, 640-643, 647-649, 65	Personalaufwendungen			
12	644-646	Versorgungsaufwendungen			
13	60, 61, 67-69	Aufwendungen für Sach- und Dienstleistungen			39
14	66	Abschreibungen	32.306	32.305	2.693
15	71	Aufwendungen für Zuweisungen und Zuschüsse sowie besondere Finanzaufwendungen			
16	73	Steueraufwendungen einschl. Aufwendungen aus gesetzlichen Umlageverpflichtungen	25.000	25.000	24.300
17	72	Transferaufwendungen			
18	70, 74, 76	Sonstige ordentliche Aufwendungen			
19		Summe der ordentlichen Aufwendungen (Nr. 11 bis 18)	57.306	57.305	27.031
20		Verwaltungsergebnis (Nr. 10 ./ Nr. 19)	25.560	25.559	21.740
21	56, 57	Finanzerträge			
22	77	Finanzaufwendungen			
23		Finanzergebnis (Nr. 21 bis Nr. 22)			
24		Ordentliches Ergebnis (Verwaltungsergebnis und Finanzergebnis Nr. 20 und Nr. 23)	25.560	25.559	21.740
25	59	Außerordentliche Erträge			
26	79	Außerordentliche Aufwendungen			
27		Außerordentliches Ergebnis (Nr. 25 ./ Nr. 26)			
28		Jahresergebnis vor Internen Leistungsbeziehungen	25.560	25.559	21.740
		(ordentliches Ergebnis und außerordentliches Ergebnis Nr. 24 und Nr. 27)	-23.746	-24.746	-176.063
29		Erlöse der internen Leistungsbeziehungen			
30		Kosten der internen Leistungsbeziehungen	8.000	7.000	7.000
31		Ergebnis der Internen Leistungsbeziehungen	8.000	7.000	7.000
32		Jahresergebnis nach Internen Leistungsbeziehungen	33.560	32.559	28.740

Haushaltsplan 2024

Teilergebnisplan

Kostenstelle 552.1010 Öffentliche Gewässer, wasserbauliche Anlagen, Gewässerschutz

Stadt Rauschenberg

Produktbereich	12	Verkehrsflächen und -anlagen/ÖPNV
Produktgruppe	552	Öffentliche Gewässer, wasserbauliche Anlagen
Produkt	552.10	Öffentl. Gewässer, wasserbaul. Anl., Gewässersch.
Kostenstelle	552.1010	Öffentliche Gewässer, wasserbauliche Anlagen, Gewässerschutz

		Haushaltsansatz			
Nr.	Konten	Bezeichnung	2024	2023	Ergebnis des Jahresabschlusses 2022
5422100		Zuweisungen kommunaler Entwicklungsfond			
08		Ertr.a.Aufl.v.Sonderp.a.Inv.zuw.-zusch.u.-Beitr.	-31.746	-31.746	-5.291
5460100		Erträge Auflös SOPO Invest vom öffentl Bereich	-31.746	-31.746	-5.291
10		Summe der ordentlichen Erträge (Pos. 1 - 9)	-31.746	-31.746	-5.291
13		Aufwendungen für Sach- und Dienstleistungen			39
6065000		Materialaufw. für Straßen, Wege, Plätze u.ä.			39
6910230		Mitgliedsbeitrag Gefahrgutüberwachung			
14		Abschreibungen	32.306	32.305	2.693
6620000		Abschr. Gebäude u. -einr. , SachAnlag., InfrStrktV	32.306	32.305	2.693
16		Steueraufw.einschl.Aufw.a.ges.Uml.verpfl.	25.000	25.000	24.300
7355000		Aufw. aus steuerähnl. Umlagen an Zweckv. & dgl.	25.000	25.000	24.300
7354910		Zinsdienstumlage			
19		Summe der ordentlichen Aufwendungen (Pos. 11 - 18)	57.306	57.305	27.032
20		Verwaltungsergebnis (Pos. 10 ./ Ps. 19)	25.560	25.559	21.741
24		Ordentliches Ergebnis (Pos. 20 + Pos. 23)	25.560	25.559	21.741
28		Jahresergebnis vor Intern.LLeistungsbez.	25.560	25.559	21.741
30		Aufwendungen der Internen Leistungsbeziehungen	8.000	7.000	7.000
31		Saldo der Internen Leistungsbeziehungen	8.000	7.000	7.000
32		Jahresergebnis nach Internen Leistungsbeziehungen	33.560	32.559	28.741

Haushaltsplan 2024

Teilfinanzhaushalt Kostenstelle 552.1010 Öffentliche Gewässer, wasserbauliche Anlagen, Gewässerschutz

Stadt Rauschenberg

Produktbereich	12	Verkehrsflächen und -anlagen/ÖPNV
Produktgruppe	552	Öffentliche Gewässer, wasserbauliche Anlagen
Produkt	552.10	Öffentl. Gewässer, wasserbaul. Anl., Gewässersch.
Kostenstelle	552.1010	Öffentliche Gewässer, wasserbauliche Anlagen, Gewässerschutz

		Haushaltsansatz			Investitions- und Investitionsförderungsmaßnahmen		
Nr.	Bezeichnung	2024	Verpflichtungs-ermächtigungen	2023	Ergebnis des Jahresabschlusses 2022	Gesamt-auszahlungsbedarf	davon bisher bereitgestellt
	Einzahlungen aus Investitionstätigkeit						
20	+ Einz. aus Investitionszuweis. und -zuschüssen sowie aus Investitionsbeiträgen				306.682		
21	+ Einz. aus Abgängen von Vermögensgegenständen des Sachanlagevermögens und des immateriellen Anlagevermögens						
22	+ Einz. aus Abgängen von Vermögensgegenständen des Finanzanlagevermögens						
	Einzahlungen aus Finanzierungstätigkeit						
31	+ Einz. aus der Aufnahme v. Krediten und wirtschaftlich vergleichbaren Vorgängen für Investitionen						
	Summe				306.682		
	Auszahlungen aus Investitionstätigkeit						
24	- Ausz. für den Erwerb von Grundstücken und Gebäuden						
25	- Ausz. für Baumaßnahmen				-392.838	-780.000	-780.000
26	- Ausz. für Investitionen in das sonstige Sachanlagevermögen und immaterielle Anlagevermögen davon: Ausz. aus gewährten Investitionszuweisungen und -zuschüssen						
27	- Ausz. für Investitionen in das Finanzanlagevermögen						
	Auszahlungen aus Finanzierungstätigkeit						
32	- Ausz. für die Tilgung von Krediten und wirtschaftlich vergleichbaren Vorgängen für Investitionen						
	Summe				-392.838	-780.000	-780.000
	Saldo (Einzahlungen ./ Auszahlungen)				-86.156	-780.000	-780.000

Haushaltsplan 2024

Investitionen

Kostenstelle 552.1010 Öffentliche Gewässer, wasserbauliche Anlagen, Gewässerschutz

Stadt Rauschenberg

Produktbereich	12	Verkehrsflächen und -anlagen/ÖPNV
Produktgruppe	552	Öffentliche Gewässer, wasserbauliche Anlagen
Produkt	552.10	Öffentl. Gewässer, wasserbaul. Anl., Gewässersch.
Kostenstelle	552.1010	Öffentliche Gewässer, wasserbauliche Anlagen, Gewässerschutz

Nr. Bezeichnung	Ansatz 2024	Verpflichtungs- - Ermächtigunge n	Ansatz 2023	Jahres- ergebnis 2022	Finanzplan 2025	Finanzplan 2026 2027	Bish. bereitgest. Ges. Ein- Ausz.
552-01 Maßnahmen Strukturverbesserung Gewässer	0	0	0	-392.838	0	0 0	-780.000 -649.070
552-019 Maßnahmen Strukturverbesserung Gewässer Zuschuss	0	0	0	306.682	0	0 0	780.000 602.540

Haushaltsplan 2024

Teilergebnishaushalt Produktbereich 13 Natur- und Landschaftspflege

Stadt Rauschenberg

Produktbereich 13 Natur- und Landschaftspflege

				Haushaltsansatz		
Nr.	Konten	Bezeichnung	2024	2023	Ergebnis des Jahresabschlusses 2022	
		Ordentliche Erträge				
01	50	Privatrechtliche Leistungsentgelte	-177.500	-187.000	-125.091	
02	51	Öffentlich-rechtliche Leistungsentgelte	-53.500	-56.700	-32.985	
03	548-549	Kostensersatzleistungen und -erstattungen				
04	52	Bestandsveränderungen und aktivierte Eigenleistungen				
05	55	Steuern und steuerähnliche Erträge einschl. Erträge aus gesetzlichen Umlagen				
06	547	Erträge aus Transferleistungen				
07	540-543	Erträge aus Zuweisungen und Zuschüssen für lfd. Zwecke und allgemeine Umlagen	-97.000		-2.979	
08	546	Erträge aus der Auflösung von Sonderposten aus Investitionszuweisungen, -zuschüssen und Investitionsbeiträgen	-42	-42	-42	
			109.858	85.958	79.776	
09	53	Sonstige ordentliche Erträge	-4.000	-4.000	-3.448	
10		Summe der ordentlichen Erträge (Nr. 1 bis 9)	-332.042	-247.742	-164.545	
		Ordentliche Aufwendungen				
11	62, 63, 640-643, 647-649, 65	Personalaufwendungen	20.040	13.950	11.572	
12	644-646	Versorgungsaufwendungen				
13	60, 61, 67-69	Aufwendungen für Sach- und Dienstleistungen	238.030	154.530	127.875	
14	66	Abschreibungen	1.417	1.547	1.545	
15	71	Aufwendungen für Zuweisungen und Zuschüsse sowie besondere Finanzaufwendungen	22.000	27.000	641	
16	73	Steueraufwendungen einschl. Aufwendungen aus gesetzlichen Umlageverpflichtungen				
17	72	Transferaufwendungen				
18	70, 74, 76	Sonstige ordentliche Aufwendungen				
19		Summe der ordentlichen Aufwendungen (Nr. 11 bis 18)	281.487	197.027	141.634	
20		Verwaltungsergebnis (Nr. 10 ./ Nr. 19)	-50.555	-50.715	-22.911	
21	56, 57	Finanzerträge				
22	77	Finanzaufwendungen				
23		Finanzergebnis (Nr. 21 bis Nr. 22)				
24		Ordentliches Ergebnis (Verwaltungsergebnis und Finanzergebnis Nr. 20 und Nr. 23)	-50.555	-50.715	-22.911	
25	59	Außerordentliche Erträge				
26	79	Außerordentliche Aufwendungen			-36	
27		Außerordentliches Ergebnis (Nr. 25 ./ Nr. 26)			-36	
28		Jahresergebnis vor Internen Leistungsbeziehungen	-50.555	-50.715	-22.947	
		(ordentliches Ergebnis und außerordentliches Ergebnis Nr. 24 und Nr. 27)	109.858	85.958	79.776	
29		Erlöse der internen Leistungsbeziehungen				
30		Kosten der internen Leistungsbeziehungen	109.900	86.000	86.000	
31		Ergebnis der Internen Leistungsbeziehungen	109.900	86.000	86.000	
32		Jahresergebnis nach Internen Leistungsbeziehungen	59.345	35.285	63.053	

Haushaltsplan 2024

Teilergebnishaushalt Produkt 553.10 Friedhofswesen

Stadt Rauschenberg

Produktbereich	13	Natur- und Landschaftspflege
Produktgruppe	553	Friedhofs- und Bestattungswesen
Produkt	553.10	Friedhofswesen

			Haushaltsansatz		
Nr.	Konten	Bezeichnung	2024	2023	Ergebnis des Jahresabschlusses 2022
		Ordentliche Erträge			
01	50	Privatrechtliche Leistungsentgelte			
02	51	Öffentlich-rechtliche Leistungsentgelte	-53.500	-56.700	-32.985
03	548-549	Kostensersatzleistungen und -erstattungen			
04	52	Bestandsveränderungen und aktivierte Eigenleistungen			
05	55	Steuern und steuerähnliche Erträge einschl. Erträge aus gesetzlichen Umlagen			
06	547	Erträge aus Transferleistungen			
07	540-543	Erträge aus Zuweisungen und Zuschüssen für lfd. Zwecke und allgemeine Umlagen			-2.979
08	546	Erträge aus der Auflösung von Sonderposten aus Investitionszuweisungen, -zuschüssen und Investitionsbeiträgen	-42	-42	-42
			39.458	22.458	32.831
09	53	Sonstige ordentliche Erträge	-4.000	-4.000	-2.448
10		Summe der ordentlichen Erträge (Nr. 1 bis 9)	-57.542	-60.742	-38.454
		Ordentliche Aufwendungen			
11	62, 63, 640-643, 647-649, 65	Personalaufwendungen	20.040	13.950	11.572
12	644-646	Versorgungsaufwendungen			
13	60, 61, 67-69	Aufwendungen für Sach- und Dienstleistungen	15.910	35.110	12.189
14	66	Abschreibungen	1.275	1.405	1.403
15	71	Aufwendungen für Zuweisungen und Zuschüsse sowie besondere Finanzaufwendungen			
16	73	Steueraufwendungen einschl. Aufwendungen aus gesetzlichen Umlageverpflichtungen			
17	72	Transferaufwendungen			
18	70, 74, 76	Sonstige ordentliche Aufwendungen			
19		Summe der ordentlichen Aufwendungen (Nr. 11 bis 18)	37.225	50.465	25.164
20		Verwaltungsergebnis (Nr. 10 ./ Nr. 19)	-20.317	-10.277	-13.290
21	56, 57	Finanzerträge			
22	77	Finanzaufwendungen			
23		Finanzergebnis (Nr. 21 bis Nr. 22)			
24		Ordentliches Ergebnis (Verwaltungsergebnis und Finanzergebnis Nr. 20 und Nr. 23)	-20.317	-10.277	-13.290
25	59	Außerordentliche Erträge			
26	79	Außerordentliche Aufwendungen			-36
27		Außerordentliches Ergebnis (Nr. 25 ./ Nr. 26)			-36
28		Jahresergebnis vor Internen Leistungsbeziehungen	-20.317	-10.277	-13.326
		(ordentliches Ergebnis und außerordentliches Ergebnis Nr. 24 und Nr. 27)	39.458	22.458	32.831
29		Erlöse der internen Leistungsbeziehungen			
30		Kosten der internen Leistungsbeziehungen	39.500	22.500	31.000
31		Ergebnis der Internen Leistungsbeziehungen	39.500	22.500	31.000
32		Jahresergebnis nach Internen Leistungsbeziehungen	19.183	12.223	17.674

Haushaltsplan 2024

Teilergebnisplan
Produkt 553.10 Friedhofswesen

Stadt Rauschenberg

Produktbereich 13 Natur- und Landschaftspflege
 Produktgruppe 553 Friedhofs- und Bestattungswesen
 Produkt 553.10 Friedhofswesen

		Haushaltsansatz			
Nr.	Konten	Bezeichnung	2024	2023	Ergebnis des Jahresabschlusses 2022
02		Öffentlich-rechtliche Leistungsentgelte	-53.500	-56.700	-32.985
5101000		öffentlich rechtliche Verwaltungsgebühren	-1.300	-1.200	-400
5110000		öffentlich rechtliche Benutzungsgebühren	-52.200	-55.500	-32.585
07		Ertr.a.Zuweisgn.u.Zusch.f.lfd.Zwecke u.allg.Uml.			-2.979
5409000		sonst allg Finanzzuweisungen			-2.979
5422100		Zuweisungen kommunaler Entwicklungsfond			
08		Ertr.a.Aufl.v.Sonderp.a.Inv.zuw.-zusch.u.-Beitr.	-42	-42	-42
5462000		Erträge Auflösung von SOPO Investitionsbeiträgen	-42	-42	-42
09		Sonstige ordentliche Erträge	-4.000	-4.000	-2.448
5399040		verschiedene Kostenerstattungen	-4.000	-4.000	-2.448
10		Summe der ordentlichen Erträge (Pos. 1 - 9)	-57.542	-60.742	-38.454
11		Personalaufwendungen	20.040	13.950	11.572
6201000		Entg. für geleist. Arbeitszeit (einschl. Zulagen)	15.200	6.300	
6201030		Entg. sonst. Beschäftigte (Aushilfen)	500	4.460	8.889
6401000		AG-Anteil zur Sozialvers. Entgeltbereich	550		
6401100		AG-Anteil zur Sozialvers. sonst. Beschäftigte	3.600	2.950	2.683
6470000		Zukunftsicherung/Zusatzversorg. Entgeltbereich	190	240	
13		Aufwendungen für Sach- und Dienstleistungen	15.910	35.110	12.189
6051000		Strom	500	500	321
6055000		Treibstoffe	600	500	40
6056000		Wasser	500	500	128
6057000		Abwasser	200	200	156
6058000		Müll	3.000	2.600	306
6061000		Materialaufw. für Gebäude u. Außenanlagen			43
6063000		Materialaufw. für Einrichtungen und Ausstattungen	2.600	5.800	496
6065000		Materialaufw. für Straßen, Wege, Plätze u.ä.			231
6069000		sonstiger Aufw. für Reparatur u. Instandhaltung	750	750	632
6069010		Aufwendungen f. Maschinen u. Geräte			212
6161000		Instandh. Gebäude, Außenanl. (Bauunterhaltung)	2.000	14.000	2.076
6163000		Instandh. von Einrichtungen und Ausstattungen	3.500	8.000	5.822
6701000		Mieten, Pachten, Erbbauzinsen	60	60	51
6900100		Beiträge f. Gebäudebezogene Versicherungen	950	1.150	608
6910000		Beitr. Wirtschaftsverb. & Berufsvertr. sonst. Vere	450	450	409
6910230		Mitgliedsbeitrag Gefahrgutüberwachung			
6993620		Kränze Volkstrauertag	800	600	658
14		Abschreibungen	1.275	1.405	1.403
6620000		Abschr. Gebäude u. -einr. , SachAnlag., InfrStrktV	1.275	1.275	1.275
6642000		Abschr. auf Betriebsausstattung		130	128
7354910		Zinsdienstumlage			
19		Summe der ordentlichen Aufwendungen (Pos. 11 - 18)	37.225	50.465	25.164
20		Verwaltungsergebnis (Pos. 10 ./ Ps. 19)	-20.317	-10.277	-13.290
24		Ordentliches Ergebnis (Pos. 20 + Pos. 23)	-20.317	-10.277	-13.290
26		Außerordentliche Aufwendungen			-36
7970000		periodenfremde Aufwendungen			-36

Haushaltsplan 2024

**Teilergebnisplan
Produkt 553.10 Friedhofswesen**

Stadt Rauschenberg

			Haushaltsansatz		
Nr.	Konten	Bezeichnung	2024	2023	Ergebnis des Jahresabschlusses 2022
27		Außerordentliches Ergebnis (Pos. 25 ./ Pos. 26)			-36
28		Jahresergebnis vor Intern.LLeistungsbez.	-20.317	-10.277	-13.326
30		Aufwendungen der Internen Leistungsbeziehungen	39.500	22.500	31.000
31		Saldo der Internen Leistungsbeziehungen	39.500	22.500	31.000
32		Jahresergebnis nach internen Leistungsbeziehungen	19.183	12.223	17.674

Haushaltsplan 2024

Teilfinanzhaushalt Produkt 553.10 Friedhofswesen

Stadt Rauschenberg

Produktbereich	13	Natur- und Landschaftspflege
Produktgruppe	553	Friedhofs- und Bestattungswesen
Produkt	553.10	Friedhofswesen

		Haushaltsansatz			Investitions- und Investitionsförderungsmaßnahmen		
Nr.	Bezeichnung	2024	Verpflichtungs-ermächtigungen	2023	Ergebnis des Jahresabschlusses 2022	Gesamt-auszahlungs-bedarf	davon bisher bereitgestellt
	Einzahlungen aus Investitionstätigkeit						
20	+ Einz. aus Investitionszuweis. und -zuschüssen sowie aus Investitionsbeiträgen						
21	+ Einz. aus Abgängen von Vermögensgegenständen des Sachanlagevermögens und des immateriellen Anlagevermögens						
22	+ Einz. aus Abgängen von Vermögensgegenständen des Finanzanlagevermögens						
	Einzahlungen aus Finanzierungstätigkeit						
31	+ Einz. aus der Aufnahme v. Krediten und wirtschaftlich vergleichbaren Vorgängen für Investitionen						
	Summe						
	Auszahlungen aus Investitionstätigkeit						
24	- Ausz. für den Erwerb von Grundstücken und Gebäuden	-28.000				-28.000	-28.000
25	- Ausz. für Baumaßnahmen					-20.000	-20.000
26	- Ausz. für Investitionen in das sonstige Sachanlagevermögen und immaterielle Anlagevermögen davon: Ausz. aus gewährten Investitionszuweisungen und -zuschüssen						
27	- Ausz. für Investitionen in das Finanzanlagevermögen						
	Auszahlungen aus Finanzierungstätigkeit						
32	- Ausz. für die Tilgung von Krediten und wirtschaftlich vergleichbaren Vorgängen für Investitionen						
	Summe	-28.000				-48.000	-48.000
	Saldo (Einzahlungen ./ Auszahlungen)	-28.000				-48.000	-48.000

Haushaltsplan 2024

Investitionen Produkt 553.10 Friedhofswesen

Stadt Rauschenberg

Produktbereich	13	Natur- und Landschaftspflege
Produktgruppe	553	Friedhofs- und Bestattungswesen
Produkt	553.10	Friedhofswesen

Nr. Bezeichnung	Ansatz 2024	Verpflichtungs- - Ermächtigunge n	Ansatz 2023	Jahres- ergebnis 2022	Finanzplan 2025	Finanzplan 2026 2027	Bish. bereitgest. Ges. Ein- Ausz.
553-30 Denkmal Friedhof Ernsthausen	-28.000	0	0	0	0	0 0	-38.000 0

Haushaltsplan 2024

Teilergebnishaushalt Kostenstelle 553.1010 Friedhof Albshausen

Stadt Rauschenberg

Produktbereich	13	Natur- und Landschaftspflege
Produktgruppe	553	Friedhofs- und Bestattungswesen
Produkt	553.10	Friedhofswesen
Kostenstelle	553.1010	Friedhof Albshausen

			Haushaltsansatz		Ergebnis des Jahresabschlusses 2022
Nr.	Konten	Bezeichnung	2024	2023	
Ordentliche Erträge					
01	50	Privatrechtliche Leistungsentgelte			
02	51	Öffentlich-rechtliche Leistungsentgelte	-5.300	-5.100	-1.034
03	548-549	Kostensersatzleistungen und -erstattungen			
04	52	Bestandsveränderungen und aktivierte Eigenleistungen			
05	55	Steuern und steuerähnliche Erträge einschl. Erträge aus gesetzlichen Umlagen			
06	547	Erträge aus Transferleistungen			
07	540-543	Erträge aus Zuweisungen und Zuschüssen für lfd. Zwecke und allgemeine Umlagen			
08	546	Erträge aus der Auflösung von Sonderposten aus Investitionszuweisungen, -zuschüssen und Investitionsbeiträgen	6.500	3.500	6.120
09	53	Sonstige ordentliche Erträge			
10		Summe der ordentlichen Erträge (Nr. 1 bis 9)	-5.300	-5.100	-1.034
Ordentliche Aufwendungen					
11	62, 63, 640-643, 647-649, 65	Personalaufwendungen	2.670	2.900	1.673
12	644-646	Versorgungsaufwendungen			
13	60, 61, 67-69	Aufwendungen für Sach- und Dienstleistungen	1.900	2.100	489
14	66	Abschreibungen			
15	71	Aufwendungen für Zuweisungen und Zuschüsse sowie besondere Finanzaufwendungen			
16	73	Steueraufwendungen einschl. Aufwendungen aus gesetzlichen Umlageverpflichtungen			
17	72	Transferaufwendungen			
18	70, 74, 76	Sonstige ordentliche Aufwendungen			
19		Summe der ordentlichen Aufwendungen (Nr. 11 bis 18)	4.570	5.000	2.162
20		Verwaltungsergebnis (Nr. 10 ./ Nr. 19)	-730	-100	1.128
21	56, 57	Finanzerträge			
22	77	Finanzaufwendungen			
23		Finanzergebnis (Nr. 21 bis Nr. 22)			
24		Ordentliches Ergebnis (Verwaltungsergebnis und Finanzergebnis Nr. 20 und Nr. 23)	-730	-100	1.128
25	59	Außerordentliche Erträge			
26	79	Außerordentliche Aufwendungen			
27		Außerordentliches Ergebnis (Nr. 25 ./ Nr. 26)			
28		Jahresergebnis vor Internen Leistungsbeziehungen	-730	-100	1.128
		(ordentliches Ergebnis und außerordentliches Ergebnis Nr. 24 und Nr. 27)	6.500	3.500	6.120
29		Erlöse der internen Leistungsbeziehungen			
30		Kosten der internen Leistungsbeziehungen	6.500	3.500	5.000
31		Ergebnis der Internen Leistungsbeziehungen	6.500	3.500	5.000
32		Jahresergebnis nach Internen Leistungsbeziehungen	5.770	3.400	6.128

Haushaltsplan 2024

**Teilergebnisplan
Kostenstelle 553.1010 Friedhof Albshausen**

Stadt Rauschenberg

Produktbereich	13	Natur- und Landschaftspflege
Produktgruppe	553	Friedhofs- und Bestattungswesen
Produkt	553.10	Friedhofswesen
Kostenstelle	553.1010	Friedhof Albshausen

		Haushaltsansatz			
Nr.	Konten	Bezeichnung	2024	2023	Ergebnis des Jahresabschlusses 2022
02		Öffentlich-rechtliche Leistungsentgelte	-5.300	-5.100	-1.034
5101000		öffentlich rechtliche Verwaltungsgebühren	-100	-100	-100
5110000		öffentlich rechtliche Benutzungsgebühren	-5.200	-5.000	-934
5422100		Zuweisungen kommunaler Entwicklungsfond			
10		Summe der ordentlichen Erträge (Pos. 1 - 9)	-5.300	-5.100	-1.034
11		Personalaufwendungen	2.670	2.900	1.673
6201000		Entg. für geleist. Arbeitszeit (einschl. Zulagen)	2.000	2.000	
6201030		Entg. sonst. Beschäftigte (Aushilfen)		660	1.284
6401000		AG-Anteil zur Sozialvers. Entgeltbereich	550		
6401100		AG-Anteil zur Sozialvers. sonst. Beschäftigte			389
6470000		Zukunftsicherung/Zusatzversorg. Entgeltbereich	120	240	
13		Aufwendungen für Sach- und Dienstleistungen	1.900	2.100	489
6055000		Treibstoffe	100	100	40
6058000		Müll	600	600	
6063000		Materialaufw. für Einrichtungen und Ausstattungen	500	500	284
6069000		sonstiger Aufw. für Reparatur u. Instandhaltung	100	100	87
6163000		Instandh. von Einrichtungen und Ausstattungen	500	500	
6900100		Beiträge f. Gebäudebezogene Versicherungen		200	
6910000		Beitr. Wirtschaftsverb. & Berufsvertr. sonst. Vere	100	100	79
6910230		Mitgliedsbeitrag Gefahrgutüberwachung			
7354910		Zinsdienstumlage			
19		Summe der ordentlichen Aufwendungen (Pos. 11 - 18)	4.570	5.000	2.162
20		Verwaltungsergebnis (Pos. 10 ./ Ps. 19)	-730	-100	1.128
24		Ordentliches Ergebnis (Pos. 20 + Pos. 23)	-730	-100	1.128
28		Jahresergebnis vor Intern.LLeistungsbez.	-730	-100	1.128
30		Aufwendungen der Internen Leistungsbeziehungen	6.500	3.500	5.000
31		Saldo der Internen Leistungsbeziehungen	6.500	3.500	5.000
32		Jahresergebnis nach Internen Leistungsbeziehungen	5.770	3.400	6.128

Haushaltsplan 2024

Teilfinanzhaushalt Kostenstelle 553.1010 Friedhof Albshausen

Stadt Rauschenberg

Produktbereich	13	Natur- und Landschaftspflege
Produktgruppe	553	Friedhofs- und Bestattungswesen
Produkt	553.10	Friedhofswesen
Kostenstelle	553.1010	Friedhof Albshausen

		Haushaltsansatz				Investitions- und Investitionsförderungsmaßnahmen	
Nr.	Bezeichnung	2024	Verpflichtungsermächtigungen	2023	Ergebnis des Jahresabschlusses 2022	Gesamtauszahlungsbedarf	davon bisher bereitgestellt
	Einzahlungen aus Investitionstätigkeit						
20	+ Einz. aus Investitionszuweis. und -zuschüssen sowie aus Investitionsbeiträgen						
21	+ Einz. aus Abgängen von Vermögensgegenständen des Sachanlagevermögens und des immateriellen Anlagevermögens						
22	+ Einz. aus Abgängen von Vermögensgegenständen des Finanzanlagevermögens						
	Einzahlungen aus Finanzierungstätigkeit						
31	+ Einz. aus der Aufnahme v. Krediten und wirtschaftlich vergleichbaren Vorgängen für Investitionen						
	Summe						
	Auszahlungen aus Investitionstätigkeit						
24	- Ausz. für den Erwerb von Grundstücken und Gebäuden						
25	- Ausz. für Baumaßnahmen						
26	- Ausz. für Investitionen in das sonstige Sachanlagevermögen und immaterielle Anlagevermögen davon: Ausz. aus gewährten Investitionszuweisungen und -zuschüssen						
27	- Ausz. für Investitionen in das Finanzanlagevermögen						
	Auszahlungen aus Finanzierungstätigkeit						
32	- Ausz. für die Tilgung von Krediten und wirtschaftlich vergleichbaren Vorgängen für Investitionen						
	Summe						
	Saldo (Einzahlungen ./ Auszahlungen)						

Haushaltsplan 2024

Teilergebnishaushalt Kostenstelle 553.1020 Friedhof Bracht

Stadt Rauschenberg

Produktbereich	13	Natur- und Landschaftspflege
Produktgruppe	553	Friedhofs- und Bestattungswesen
Produkt	553.10	Friedhofswesen
Kostenstelle	553.1020	Friedhof Bracht

			Haushaltsansatz		Ergebnis des Jahresabschlusses 2022
Nr.	Konten	Bezeichnung	2024	2023	
Ordentliche Erträge					
01	50	Privatrechtliche Leistungsentgelte			
02	51	Öffentlich-rechtliche Leistungsentgelte	-15.100	-14.600	-11.365
03	548-549	Kostensersatzleistungen und -erstattungen			
04	52	Bestandsveränderungen und aktivierte Eigenleistungen			
05	55	Steuern und steuerähnliche Erträge einschl. Erträge aus gesetzlichen Umlagen			
06	547	Erträge aus Transferleistungen			
07	540-543	Erträge aus Zuweisungen und Zuschüssen für lfd. Zwecke und allgemeine Umlagen			
08	546	Erträge aus der Auflösung von Sonderposten aus Investitionszuweisungen, -zuschüssen und Investitionsbeiträgen	-42	-42	-42
			7.958	3.958	4.070
09	53	Sonstige ordentliche Erträge			
10		Summe der ordentlichen Erträge (Nr. 1 bis 9)	-15.142	-14.642	-11.407
Ordentliche Aufwendungen					
11	62, 63, 640-643, 647-649, 65	Personalaufwendungen	7.900	7.200	6.229
12	644-646	Versorgungsaufwendungen			
13	60, 61, 67-69	Aufwendungen für Sach- und Dienstleistungen	3.500	3.500	1.040
14	66	Abschreibungen	259	259	259
15	71	Aufwendungen für Zuweisungen und Zuschüsse sowie besondere Finanzaufwendungen			
16	73	Steueraufwendungen einschl. Aufwendungen aus gesetzlichen Umlageverpflichtungen			
17	72	Transferaufwendungen			
18	70, 74, 76	Sonstige ordentliche Aufwendungen			
19		Summe der ordentlichen Aufwendungen (Nr. 11 bis 18)	11.659	10.959	7.528
20		Verwaltungsergebnis (Nr. 10 ./ Nr. 19)	-3.483	-3.683	-3.879
21	56, 57	Finanzerträge			
22	77	Finanzaufwendungen			
23		Finanzergebnis (Nr. 21 bis Nr. 22)			
24		Ordentliches Ergebnis (Verwaltungsergebnis und Finanzergebnis Nr. 20 und Nr. 23)	-3.483	-3.683	-3.879
25	59	Außerordentliche Erträge			
26	79	Außerordentliche Aufwendungen			-44
27		Außerordentliches Ergebnis (Nr. 25 ./ Nr. 26)			-44
28		Jahresergebnis vor Internen Leistungsbeziehungen	-3.483	-3.683	-3.923
		(ordentliches Ergebnis und außerordentliches Ergebnis Nr. 24 und Nr. 27)	7.958	3.958	4.070
29		Erlöse der internen Leistungsbeziehungen			
30		Kosten der internen Leistungsbeziehungen	8.000	4.000	6.000
31		Ergebnis der internen Leistungsbeziehungen	8.000	4.000	6.000
32		Jahresergebnis nach internen Leistungsbeziehungen	4.517	317	2.077

Haushaltsplan 2024

Teilergebnisplan Kostenstelle 553.1020 Friedhof Bracht

Stadt Rauschenberg

Produktbereich	13	Natur- und Landschaftspflege
Produktgruppe	553	Friedhofs- und Bestattungswesen
Produkt	553.10	Friedhofswesen
Kostenstelle	553.1020	Friedhof Bracht

		Haushaltsansatz			
Nr.	Konten	Bezeichnung	2024	2023	Ergebnis des Jahresabschlusses 2022
02		Öffentlich-rechtliche Leistungsentgelte	-15.100	-14.600	-11.365
5101000		öffentlich rechtliche Verwaltungsgebühren	-600	-600	-100
5110000		öffentlich rechtliche Benutzungsgebühren	-14.500	-14.000	-11.265
5422100		Zuweisungen kommunaler Entwicklungsfond			
08		Ertr.a.Aufl.v.Sonderp.a.Inv.zuw.-zusch.u.-Beitr.	-42	-42	-42
5462000		Erträge Auflösung von SOPO Investitionsbeiträgen	-42	-42	-42
10		Summe der ordentlichen Erträge (Pos. 1 - 9)	-15.142	-14.642	-11.407
11		Personalaufwendungen	7.900	7.200	6.229
6201000		Entg. für geleist. Arbeitszeit (einschl. Zulagen)	5.800	3.200	
6201030		Entg. sonst. Beschäftigte (Aushilfen)	500	2.300	4.788
6401100		AG-Anteil zur Sozialvers. sonst. Beschäftigte	1.600	1.700	1.441
13		Aufwendungen für Sach- und Dienstleistungen	3.500	3.500	1.040
6051000		Strom	300	300	123
6057000		Abwasser	100	100	98
6058000		Müll	1.200	1.200	126
6061000		Materialaufw. für Gebäude u. Außenanlagen			43
6063000		Materialaufw. für Einrichtungen und Ausstattungen	700	700	
6069000		sonstiger Aufw. für Reparatur u. Instandhaltung	300	300	299
6069010		Aufwendungen f. Maschinen u. Geräte			212
6163000		Instandh. von Einrichtungen und Ausstattungen	500	500	15
6900100		Beiträge f. Gebäudebezogene Versicherungen	250	250	
6910000		Beitr. Wirtschaftsverb. & Berufsvertr, sonst. Vere	150	150	125
6910230		Mitgliedsbeitrag Gefahrgutüberwachung			
14		Abschreibungen	259	259	259
6620000		Abschr. Gebäude u. -einr. , SachAnlag., InfrStrktV	259	259	259
7354910		Zinsdienstumlage			
19		Summe der ordentlichen Aufwendungen (Pos. 11 - 18)	11.659	10.959	7.528
20		Verwaltungsergebnis (Pos. 10 ./ Ps. 19)	-3.483	-3.683	-3.879
24		Ordentliches Ergebnis (Pos. 20 + Pos. 23)	-3.483	-3.683	-3.879
26		Außerordentliche Aufwendungen			-44
7970000		periodenfremde Aufwendungen			-44
27		Außerordentliches Ergebnis (Pos. 25 ./ Pos. 26)			-44
28		Jahresergebnis vor Intern.LLeistungsbez.	-3.483	-3.683	-3.923
30		Aufwendungen der Internen Leistungsbeziehungen	8.000	4.000	6.000
31		Saldo der Internen Leistungsbeziehungen	8.000	4.000	6.000
32		Jahresergebnis nach Internen Leistungsbeziehungen	4.517	317	2.077

Haushaltsplan 2024

Teilfinanzhaushalt Kostenstelle 553.1020 Friedhof Bracht

Stadt Rauschenberg

Produktbereich	13	Natur- und Landschaftspflege
Produktgruppe	553	Friedhofs- und Bestattungswesen
Produkt	553.10	Friedhofswesen
Kostenstelle	553.1020	Friedhof Bracht

		Haushaltsansatz				Investitions- und Investitionsförderungsmaßnahmen	
Nr.	Bezeichnung	2024	Verpflichtungsermächtigungen	2023	Ergebnis des Jahresabschlusses 2022	Gesamtauszahlungsbedarf	davon bisher bereitgestellt
	Einzahlungen aus Investitionstätigkeit						
20	+ Einz. aus Investitionszuweis. und -zuschüssen sowie aus Investitionsbeiträgen						
21	+ Einz. aus Abgängen von Vermögensgegenständen des Sachanlagevermögens und des immateriellen Anlagevermögens						
22	+ Einz. aus Abgängen von Vermögensgegenständen des Finanzanlagevermögens						
	Einzahlungen aus Finanzierungstätigkeit						
31	+ Einz. aus der Aufnahme v. Krediten und wirtschaftlich vergleichbaren Vorgängen für Investitionen						
	Summe						
	Auszahlungen aus Investitionstätigkeit						
24	- Ausz. für den Erwerb von Grundstücken und Gebäuden						
25	- Ausz. für Baumaßnahmen					-10.000	-10.000
26	- Ausz. für Investitionen in das sonstige Sachanlagevermögen und immaterielle Anlagevermögen davon: Ausz. aus gewährten Investitionszuweisungen und -zuschüssen						
27	- Ausz. für Investitionen in das Finanzanlagevermögen						
	Auszahlungen aus Finanzierungstätigkeit						
32	- Ausz. für die Tilgung von Krediten und wirtschaftlich vergleichbaren Vorgängen für Investitionen						
	Summe					-10.000	-10.000
	Saldo (Einzahlungen ./ Auszahlungen)					-10.000	-10.000

Haushaltsplan 2024

Teilergebnishaushalt Kostenstelle 553.1050 Friedhof Rauschenberg

Stadt Rauschenberg

Produktbereich	13	Natur- und Landschaftspflege
Produktgruppe	553	Friedhofs- und Bestattungswesen
Produkt	553.10	Friedhofswesen
Kostenstelle	553.1050	Friedhof Rauschenberg

			Haushaltsansatz		
Nr.	Konten	Bezeichnung	2024	2023	Ergebnis des Jahresabschlusses 2022
		Ordentliche Erträge			
01	50	Privatrechtliche Leistungsentgelte			
02	51	Öffentlich-rechtliche Leistungsentgelte	-30.600	-32.500	-18.153
03	548-549	Kostensersatzleistungen und -erstattungen			
04	52	Bestandsveränderungen und aktivierte Eigenleistungen			
05	55	Steuern und steuerähnliche Erträge einschl. Erträge aus gesetzlichen Umlagen			
06	547	Erträge aus Transferleistungen			
07	540-543	Erträge aus Zuweisungen und Zuschüssen für lfd. Zwecke und allgemeine Umlagen			
08	546	Erträge aus der Auflösung von Sonderposten aus Investitionszuweisungen, -zuschüssen und Investitionsbeiträgen	13.500	9.000	14.641
09	53	Sonstige ordentliche Erträge			
10		Summe der ordentlichen Erträge (Nr. 1 bis 9)	-30.600	-32.500	-18.153
		Ordentliche Aufwendungen			
11	62, 63, 640-643, 647-649, 65	Personalaufwendungen	9.470	3.850	3.670
12	644-646	Versorgungsaufwendungen			
13	60, 61, 67-69	Aufwendungen für Sach- und Dienstleistungen	6.310	20.310	6.098
14	66	Abschreibungen	1.016	1.146	1.144
15	71	Aufwendungen für Zuweisungen und Zuschüsse sowie besondere Finanzaufwendungen			
16	73	Steueraufwendungen einschl. Aufwendungen aus gesetzlichen Umlageverpflichtungen			
17	72	Transferaufwendungen			
18	70, 74, 76	Sonstige ordentliche Aufwendungen			
19		Summe der ordentlichen Aufwendungen (Nr. 11 bis 18)	16.796	25.306	10.912
20		Verwaltungsergebnis (Nr. 10 ./ Nr. 19)	-13.804	-7.194	-7.241
21	56, 57	Finanzerträge			
22	77	Finanzaufwendungen			
23		Finanzergebnis (Nr. 21 bis Nr. 22)			
24		Ordentliches Ergebnis (Verwaltungsergebnis und Finanzergebnis Nr. 20 und Nr. 23)	-13.804	-7.194	-7.241
25	59	Außerordentliche Erträge			
26	79	Außerordentliche Aufwendungen			8
27		Außerordentliches Ergebnis (Nr. 25 ./ Nr. 26)			8
28		Jahresergebnis vor Internen Leistungsbeziehungen	-13.804	-7.194	-7.233
		(ordentliches Ergebnis und außerordentliches Ergebnis Nr. 24 und Nr. 27)	13.500	9.000	14.641
29		Erlöse der internen Leistungsbeziehungen			
30		Kosten der internen Leistungsbeziehungen	13.500	9.000	12.000
31		Ergebnis der Internen Leistungsbeziehungen	13.500	9.000	12.000
32		Jahresergebnis nach Internen Leistungsbeziehungen	-304	1.806	4.767

Haushaltsplan 2024

Teilergebnisplan Kostenstelle 553.1050 Friedhof Rauschenberg

Stadt Rauschenberg

Produktbereich	13	Natur- und Landschaftspflege
Produktgruppe	553	Friedhofs- und Bestattungswesen
Produkt	553.10	Friedhofswesen
Kostenstelle	553.1050	Friedhof Rauschenberg

		Haushaltsansatz			
Nr.	Konten	Bezeichnung	2024	2023	Ergebnis des Jahresabschlusses 2022
02		Öffentlich-rechtliche Leistungsentgelte	-30.600	-32.500	-18.153
5101000		öffentlich rechtliche Verwaltungsgebühren	-600	-500	-200
5110000		öffentlich rechtliche Benutzungsgebühren	-30.000	-32.000	-17.953
5422100		Zuweisungen kommunaler Entwicklungsfond			
10		Summe der ordentlichen Erträge (Pos. 1 - 9)	-30.600	-32.500	-18.153
11		Personalaufwendungen	9.470	3.850	3.670
6201000		Entg. für geleist. Arbeitszeit (einschl. Zulagen)	7.400	1.100	
6201030		Entg. sonst. Beschäftigte (Aushilfen)		1.500	2.817
6401100		AG-Anteil zur Sozialvers. sonst. Beschäftigte	2.000	1.250	853
6470000		Zukunftsicherung/Zusatzversorg. Entgeltbereich	70		
13		Aufwendungen für Sach- und Dienstleistungen	6.310	20.310	6.098
6051000		Strom	200	200	198
6056000		Wasser	500	500	128
6057000		Abwasser	100	100	58
6058000		Müll	800	800	
6063000		Materialaufw. für Einrichtungen und Ausstattungen	1.000	3.000	165
6069000		sonstiger Aufw. für Reparatur u. Instandhaltung	250	250	215
6161000		Instandh. Gebäude, Außenanl. (Bauunterhaltung)	2.000	14.000	2.076
6163000		Instandh. von Einrichtungen und Ausstattungen	1.000	1.000	2.827
6701000		Mieten, Pachten, Erbbauzinsen	60	60	51
6900100		Beiträge f. Gebäudebezogene Versicherungen	200	200	174
6910000		Beitr. Wirtschaftsverb. & Berufsvertr, sonst. Vere	200	200	205
6910230		Mitgliedsbeitrag Gefahrgutüberwachung			
14		Abschreibungen	1.016	1.146	1.144
6620000		Abschr. Gebäude u. -einr. , SachAnlag., InfrStrktV	1.016	1.016	1.016
6642000		Abschr. auf Betriebsausstattung		130	128
7354910		Zinsdienstumlage			
19		Summe der ordentlichen Aufwendungen (Pos. 11 - 18)	16.796	25.306	10.912
20		Verwaltungsergebnis (Pos. 10 ./ Ps. 19)	-13.804	-7.194	-7.241
24		Ordentliches Ergebnis (Pos. 20 + Pos. 23)	-13.804	-7.194	-7.241
26		Außerordentliche Aufwendungen			8
7970000		periodenfremde Aufwendungen			8
27		Außerordentliches Ergebnis (Pos. 25 ./ Pos. 26)			8
28		Jahresergebnis vor Intern.LLeistungsbez.	-13.804	-7.194	-7.233
30		Aufwendungen der Internen Leistungsbeziehungen	13.500	9.000	12.000
31		Saldo der Internen Leistungsbeziehungen	13.500	9.000	12.000
32		Jahresergebnis nach Internen Leistungsbeziehungen	-304	1.806	4.767

Haushaltsplan 2024

Teilfinanzhaushalt Kostenstelle 553.1050 Friedhof Rauschenberg

Stadt Rauschenberg

Produktbereich	13	Natur- und Landschaftspflege
Produktgruppe	553	Friedhofs- und Bestattungswesen
Produkt	553.10	Friedhofswesen
Kostenstelle	553.1050	Friedhof Rauschenberg

		Haushaltsansatz				Investitions- und Investitionsförderungsmaßnahmen	
Nr.	Bezeichnung	2024	Verpflichtungsermächtigungen	2023	Ergebnis des Jahresabschlusses 2022	Gesamtauszahlungsbedarf	davon bisher bereitgestellt
	Einzahlungen aus Investitionstätigkeit						
20	+ Einz. aus Investitionszuweis. und -zuschüssen sowie aus Investitionsbeiträgen						
21	+ Einz. aus Abgängen von Vermögensgegenständen des Sachanlagevermögens und des immateriellen Anlagevermögens						
22	+ Einz. aus Abgängen von Vermögensgegenständen des Finanzanlagevermögens						
	Einzahlungen aus Finanzierungstätigkeit						
31	+ Einz. aus der Aufnahme v. Krediten und wirtschaftlich vergleichbaren Vorgängen für Investitionen						
	Summe						
	Auszahlungen aus Investitionstätigkeit						
24	- Ausz. für den Erwerb von Grundstücken und Gebäuden						
25	- Ausz. für Baumaßnahmen						
26	- Ausz. für Investitionen in das sonstige Sachanlagevermögen und immaterielle Anlagevermögen davon: Ausz. aus gewährten Investitionszuweisungen und -zuschüssen						
27	- Ausz. für Investitionen in das Finanzanlagevermögen						
	Auszahlungen aus Finanzierungstätigkeit						
32	- Ausz. für die Tilgung von Krediten und wirtschaftlich vergleichbaren Vorgängen für Investitionen						
	Summe						
	Saldo (Einzahlungen ./ Auszahlungen)						

Haushaltsplan 2024

Teilergebnishaushalt Kostenstelle 553.1070 Friedhof allgemein

Stadt Rauschenberg

Produktbereich	13	Natur- und Landschaftspflege
Produktgruppe	553	Friedhofs- und Bestattungswesen
Produkt	553.10	Friedhofswesen
Kostenstelle	553.1070	Friedhof allgemein

			Haushaltsansatz		
Nr.	Konten	Bezeichnung	2024	2023	Ergebnis des Jahresabschlusses 2022
		Ordentliche Erträge			
01	50	Privatrechtliche Leistungsentgelte			
02	51	Öffentlich-rechtliche Leistungsentgelte			
03	548-549	Kostensersatzleistungen und -erstattungen			
04	52	Bestandsveränderungen und aktivierte Eigenleistungen			
05	55	Steuern und steuerähnliche Erträge einschl. Erträge aus gesetzlichen Umlagen			
06	547	Erträge aus Transferleistungen			
07	540-543	Erträge aus Zuweisungen und Zuschüssen für lfd. Zwecke und allgemeine Umlagen			
08	546	Erträge aus der Auflösung von Sonderposten aus Investitionszuweisungen, -zuschüssen und Investitionsbeiträgen	5.000	2.000	6.000
09	53	Sonstige ordentliche Erträge	-4.000	-4.000	-2.448
10		Summe der ordentlichen Erträge (Nr. 1 bis 9)	-4.000	-4.000	-2.448
		Ordentliche Aufwendungen			
11	62, 63, 640-643, 647-649, 65	Personalaufwendungen			
12	644-646	Versorgungsaufwendungen			
13	60, 61, 67-69	Aufwendungen für Sach- und Dienstleistungen	3.500	6.800	1.510
14	66	Abschreibungen			
15	71	Aufwendungen für Zuweisungen und Zuschüsse sowie besondere Finanzaufwendungen			
16	73	Steueraufwendungen einschl. Aufwendungen aus gesetzlichen Umlageverpflichtungen			
17	72	Transferaufwendungen			
18	70, 74, 76	Sonstige ordentliche Aufwendungen			
19		Summe der ordentlichen Aufwendungen (Nr. 11 bis 18)	3.500	6.800	1.510
20		Verwaltungsergebnis (Nr. 10 ./ Nr. 19)	-500	2.800	-938
21	56, 57	Finanzerträge			
22	77	Finanzaufwendungen			
23		Finanzergebnis (Nr. 21 bis Nr. 22)			
24		Ordentliches Ergebnis (Verwaltungsergebnis und Finanzergebnis Nr. 20 und Nr. 23)	-500	2.800	-938
25	59	Außerordentliche Erträge			
26	79	Außerordentliche Aufwendungen			
27		Außerordentliches Ergebnis (Nr. 25 ./ Nr. 26)			
28		Jahresergebnis vor Internen Leistungsbeziehungen	-500	2.800	-938
		(ordentliches Ergebnis und außerordentliches Ergebnis Nr. 24 und Nr. 27)	5.000	2.000	6.000
29		Erlöse der internen Leistungsbeziehungen			
30		Kosten der internen Leistungsbeziehungen	5.000	2.000	6.000
31		Ergebnis der Internen Leistungsbeziehungen	5.000	2.000	6.000
32		Jahresergebnis nach Internen Leistungsbeziehungen	4.500	4.800	5.062

Haushaltsplan 2024

Teilergebnisplan Kostenstelle 553.1070 Friedhof allgemein

Stadt Rauschenberg

Produktbereich	13	Natur- und Landschaftspflege
Produktgruppe	553	Friedhofs- und Bestattungswesen
Produkt	553.10	Friedhofswesen
Kostenstelle	553.1070	Friedhof allgemein

			Haushaltsansatz		
Nr.	Konten	Bezeichnung	2024	2023	Ergebnis des Jahresabschlusses 2022
5422100		Zuweisungen kommunaler Entwicklungsfond			
09		Sonstige ordentliche Erträge	-4.000	-4.000	-2.448
5399040		verschiedene Kostenerstattungen	-4.000	-4.000	-2.448
10		Summe der ordentlichen Erträge (Pos. 1 - 9)	-4.000	-4.000	-2.448
13		Aufwendungen für Sach- und Dienstleistungen	3.500	6.800	1.510
6055000		Treibstoffe	500	400	
6058000		Müll	400		180
6063000		Materialaufw. für Einrichtungen und Ausstattungen	200	200	38
6065000		Materialaufw. für Straßen, Wege, Plätze u.ä.			168
6069000		sonstiger Aufw. für Reparatur u. Instandhaltung	100	100	31
6163000		Instandh. von Einrichtungen und Ausstattungen	1.000	5.000	
6900100		Beiträge f. Gebäudebezogene Versicherungen	500	500	435
6910230		Mitgliedsbeitrag Gefahrgutüberwachung			
6993620		Kränze Volkstrauertag	800	600	658
7354910		Zinsdienstumlage			
19		Summe der ordentlichen Aufwendungen (Pos. 11 - 18)	3.500	6.800	1.510
20		Verwaltungsergebnis (Pos. 10 ./ Ps. 19)	-500	2.800	-938
24		Ordentliches Ergebnis (Pos. 20 + Pos. 23)	-500	2.800	-938
28		Jahresergebnis vor Intern.LLeistungsbez.	-500	2.800	-938
30		Aufwendungen der Internen Leistungsbeziehungen	5.000	2.000	6.000
31		Saldo der Internen Leistungsbeziehungen	5.000	2.000	6.000
32		Jahresergebnis nach Internen Leistungsbeziehungen	4.500	4.800	5.062

Haushaltsplan 2024

Teilfinanzhaushalt Kostenstelle 553.1070 Friedhof allgemein

Stadt Rauschenberg

Produktbereich	13	Natur- und Landschaftspflege
Produktgruppe	553	Friedhofs- und Bestattungswesen
Produkt	553.10	Friedhofswesen
Kostenstelle	553.1070	Friedhof allgemein

		Haushaltsansatz				Investitions- und Investitionsförderungsmaßnahmen	
Nr.	Bezeichnung	2024	Verpflichtungsermächtigungen	2023	Ergebnis des Jahresabschlusses 2022	Gesamtauszahlungsbedarf	davon bisher bereitgestellt
	Einzahlungen aus Investitionstätigkeit						
20	+ Einz. aus Investitionszuweis. und -zuschüssen sowie aus Investitionsbeiträgen						
21	+ Einz. aus Abgängen von Vermögensgegenständen des Sachanlagevermögens und des immateriellen Anlagevermögens						
22	+ Einz. aus Abgängen von Vermögensgegenständen des Finanzanlagevermögens						
	Einzahlungen aus Finanzierungstätigkeit						
31	+ Einz. aus der Aufnahme v. Krediten und wirtschaftlich vergleichbaren Vorgängen für Investitionen						
	Summe						
	Auszahlungen aus Investitionstätigkeit						
24	- Ausz. für den Erwerb von Grundstücken und Gebäuden	-28.000				-28.000	-28.000
25	- Ausz. für Baumaßnahmen					-10.000	-10.000
26	- Ausz. für Investitionen in das sonstige Sachanlagevermögen und immaterielle Anlagevermögen davon: Ausz. aus gewährten Investitionszuweisungen und -zuschüssen						
27	- Ausz. für Investitionen in das Finanzanlagevermögen						
	Auszahlungen aus Finanzierungstätigkeit						
32	- Ausz. für die Tilgung von Krediten und wirtschaftlich vergleichbaren Vorgängen für Investitionen						
	Summe	-28.000				-38.000	-38.000
	Saldo (Einzahlungen ./ Auszahlungen)	-28.000				-38.000	-38.000

Haushaltsplan 2024

Investitionen Kostenstelle 553.1070 Friedhof allgemein

Stadt Rauschenberg

Produktbereich	13	Natur- und Landschaftspflege
Produktgruppe	553	Friedhofs- und Bestattungswesen
Produkt	553.10	Friedhofswesen
Kostenstelle	553.1070	Friedhof allgemein

Nr. Bezeichnung	Ansatz 2024	Verpflichtungs- - Ermächtigunge n	Ansatz 2023	Jahres- ergebnis 2022	Finanzplan 2025	Finanzplan 2026 2027	Bish. bereitgest. Ges. Ein- Ausz.
553-30 Denkmal Friedhof Ernsthausen	-28.000	0	0	0	0	0 0	-38.000 0

Haushaltsplan 2024

Teilergebnishaushalt Kostenstelle 553.1080 Friedhof Baumbestattungen

Stadt Rauschenberg

Produktbereich	13	Natur- und Landschaftspflege
Produktgruppe	553	Friedhofs- und Bestattungswesen
Produkt	553.10	Friedhofswesen
Kostenstelle	553.1080	Friedhof Baumbestattungen

			Haushaltsansatz		Ergebnis des Jahresabschlusses 2022
Nr.	Konten	Bezeichnung	2024	2023	
Ordentliche Erträge					
01	50	Privatrechtliche Leistungsentgelte			
02	51	Öffentlich-rechtliche Leistungsentgelte	-2.500	-4.500	-2.433
03	548-549	Kostensersatzleistungen und -erstattungen			
04	52	Bestandsveränderungen und aktivierte Eigenleistungen			
05	55	Steuern und steuerähnliche Erträge einschl. Erträge aus gesetzlichen Umlagen			
06	547	Erträge aus Transferleistungen			
07	540-543	Erträge aus Zuweisungen und Zuschüssen für lfd. Zwecke und allgemeine Umlagen			-2.979
08	546	Erträge aus der Auflösung von Sonderposten aus Investitionszuweisungen, -zuschüssen und Investitionsbeiträgen	6.500	4.000	2.000
09	53	Sonstige ordentliche Erträge			
10		Summe der ordentlichen Erträge (Nr. 1 bis 9)	-2.500	-4.500	-5.412
Ordentliche Aufwendungen					
11	62, 63, 640-643, 647-649, 65	Personalaufwendungen			
12	644-646	Versorgungsaufwendungen			
13	60, 61, 67-69	Aufwendungen für Sach- und Dienstleistungen	700	2.400	3.052
14	66	Abschreibungen			
15	71	Aufwendungen für Zuweisungen und Zuschüsse sowie besondere Finanzaufwendungen			
16	73	Steueraufwendungen einschl. Aufwendungen aus gesetzlichen Umlageverpflichtungen			
17	72	Transferaufwendungen			
18	70, 74, 76	Sonstige ordentliche Aufwendungen			
19		Summe der ordentlichen Aufwendungen (Nr. 11 bis 18)	700	2.400	3.052
20		Verwaltungsergebnis (Nr. 10 ./ Nr. 19)	-1.800	-2.100	-2.360
21	56, 57	Finanzerträge			
22	77	Finanzaufwendungen			
23		Finanzergebnis (Nr. 21 bis Nr. 22)			
24		Ordentliches Ergebnis (Verwaltungsergebnis und Finanzergebnis Nr. 20 und Nr. 23)	-1.800	-2.100	-2.360
25	59	Außerordentliche Erträge			
26	79	Außerordentliche Aufwendungen			
27		Außerordentliches Ergebnis (Nr. 25 ./ Nr. 26)			
28		Jahresergebnis vor Internen Leistungsbeziehungen	-1.800	-2.100	-2.360
		(ordentliches Ergebnis und außerordentliches Ergebnis Nr. 24 und Nr. 27)	6.500	4.000	2.000
29		Erlöse der internen Leistungsbeziehungen			
30		Kosten der internen Leistungsbeziehungen	6.500	4.000	2.000
31		Ergebnis der Internen Leistungsbeziehungen	6.500	4.000	2.000
32		Jahresergebnis nach Internen Leistungsbeziehungen	4.700	1.900	-360

Haushaltsplan 2024

Teilergebnisplan Kostenstelle 553.1080 Friedhof Baumbestattungen

Stadt Rauschenberg

Produktbereich	13	Natur- und Landschaftspflege
Produktgruppe	553	Friedhofs- und Bestattungswesen
Produkt	553.10	Friedhofswesen
Kostenstelle	553.1080	Friedhof Baumbestattungen

		Haushaltsansatz			
Nr.	Konten	Bezeichnung	2024	2023	Ergebnis des Jahresabschlusses 2022
02		Öffentlich-rechtliche Leistungsentgelte	-2.500	-4.500	-2.433
5110000		öffentlich rechtliche Benutzungsgebühren	-2.500	-4.500	-2.433
07		Ertr.a.Zuweisgn.u.Zusch.f.lfd.Zwecke u.allg.Uml.			-2.979
5409000		sonst allg Finanzzuweisungen			-2.979
5422100		Zuweisungen kommunaler Entwicklungsfond			
10		Summe der ordentlichen Erträge (Pos. 1 - 9)	-2.500	-4.500	-5.412
13		Aufwendungen für Sach- und Dienstleistungen	700	2.400	3.052
6063000		Materialaufw. für Einrichtungen und Ausstattungen	200	1.400	9
6065000		Materialaufw. für Straßen, Wege, Plätze u.ä.			64
6163000		Instandh. von Einrichtungen und Ausstattungen	500	1.000	2.979
6910230		Mitgliedsbeitrag Gefahrgutüberwachung			
7354910		Zinsdienstumlage			
19		Summe der ordentlichen Aufwendungen (Pos. 11 - 18)	700	2.400	3.052
20		Verwaltungsergebnis (Pos. 10 ./ Ps. 19)	-1.800	-2.100	-2.360
24		Ordentliches Ergebnis (Pos. 20 + Pos. 23)	-1.800	-2.100	-2.360
28		Jahresergebnis vor Intern.LLeistungsbez.	-1.800	-2.100	-2.360
30		Aufwendungen der Internen Leistungsbeziehungen	6.500	4.000	2.000
31		Saldo der Internen Leistungsbeziehungen	6.500	4.000	2.000
32		Jahresergebnis nach Internen Leistungsbeziehungen	4.700	1.900	-360

Haushaltsplan 2024

Teilfinanzhaushalt Kostenstelle 553.1080 Friedhof Baumbestattungen

Stadt Rauschenberg

Produktbereich	13	Natur- und Landschaftspflege
Produktgruppe	553	Friedhofs- und Bestattungswesen
Produkt	553.10	Friedhofswesen
Kostenstelle	553.1080	Friedhof Baumbestattungen

		Haushaltsansatz			Investitions- und Investitionsförderungsmaßnahmen		
Nr.	Bezeichnung	2024	Verpflichtungs-ermächtigungen	2023	Ergebnis des Jahresabschlusses 2022	Gesamt-auszahlungsbedarf	davon bisher bereitgestellt
	Einzahlungen aus Investitionstätigkeit						
20	+ Einz. aus Investitionszuweis. und -zuschüssen sowie aus Investitionsbeiträgen						
21	+ Einz. aus Abgängen von Vermögensgegenständen des Sachanlagevermögens und des immateriellen Anlagevermögens						
22	+ Einz. aus Abgängen von Vermögensgegenständen des Finanzanlagevermögens						
	Einzahlungen aus Finanzierungstätigkeit						
31	+ Einz. aus der Aufnahme v. Krediten und wirtschaftlich vergleichbaren Vorgängen für Investitionen						
	Summe						
	Auszahlungen aus Investitionstätigkeit						
24	- Ausz. für den Erwerb von Grundstücken und Gebäuden						
25	- Ausz. für Baumaßnahmen						
26	- Ausz. für Investitionen in das sonstige Sachanlagevermögen und immaterielle Anlagevermögen davon: Ausz. aus gewährten Investitionszuweisungen und -zuschüssen						
27	- Ausz. für Investitionen in das Finanzanlagevermögen						
	Auszahlungen aus Finanzierungstätigkeit						
32	- Ausz. für die Tilgung von Krediten und wirtschaftlich vergleichbaren Vorgängen für Investitionen						
	Summe						
	Saldo (Einzahlungen ./ Auszahlungen)						

Haushaltsplan 2024

Teilergebnishaushalt Kostenstelle 554.1010 Naturschutz und Landschaftspflege

Stadt Rauschenberg

Produktbereich	13	Natur- und Landschaftspflege
Produktgruppe	554	Naturschutz und Landschaftspflege
Produkt	554.10	Naturschutz und Landschaftspflege
Kostenstelle	554.1010	Naturschutz und Landschaftspflege

		Haushaltsansatz			
Nr.	Konten	Bezeichnung	2024	2023	Ergebnis des Jahresabschlusses 2022
		Ordentliche Erträge			
01	50	Privatrechtliche Leistungsentgelte			
02	51	Öffentlich-rechtliche Leistungsentgelte			
03	548-549	Kostensersatzleistungen und -erstattungen			
04	52	Bestandsveränderungen und aktivierte Eigenleistungen			
05	55	Steuern und steuerähnliche Erträge einschl. Erträge aus gesetzlichen Umlagen			
06	547	Erträge aus Transferleistungen			
07	540-543	Erträge aus Zuweisungen und Zuschüssen für lfd. Zwecke und allgemeine Umlagen			
08	546	Erträge aus der Auflösung von Sonderposten aus Investitionszuweisungen, -zuschüssen und Investitionsbeiträgen	58.000	55.000	50.000
09	53	Sonstige ordentliche Erträge			
10		Summe der ordentlichen Erträge (Nr. 1 bis 9)			
		Ordentliche Aufwendungen			
11	62, 63, 640-643, 647-649, 65	Personalaufwendungen			
12	644-646	Versorgungsaufwendungen			
13	60, 61, 67-69	Aufwendungen für Sach- und Dienstleistungen			
14	66	Abschreibungen			
15	71	Aufwendungen für Zuweisungen und Zuschüsse sowie besondere Finanzaufwendungen	10.000	15.000	641
16	73	Steueraufwendungen einschl. Aufwendungen aus gesetzlichen Umlageverpflichtungen			
17	72	Transferaufwendungen			
18	70, 74, 76	Sonstige ordentliche Aufwendungen			
19		Summe der ordentlichen Aufwendungen (Nr. 11 bis 18)	10.000	15.000	641
20		Verwaltungsergebnis (Nr. 10 ./ Nr. 19)	10.000	15.000	641
21	56, 57	Finanzerträge			
22	77	Finanzaufwendungen			
23		Finanzergebnis (Nr. 21 bis Nr. 22)			
24		Ordentliches Ergebnis (Verwaltungsergebnis und Finanzergebnis Nr. 20 und Nr. 23)	10.000	15.000	641
25	59	Außerordentliche Erträge			
26	79	Außerordentliche Aufwendungen			
27		Außerordentliches Ergebnis (Nr. 25 ./ Nr. 26)			
28		Jahresergebnis vor internen Leistungsbeziehungen	10.000	15.000	641
		(ordentliches Ergebnis und außerordentliches Ergebnis Nr. 24 und Nr. 27)	58.000	55.000	50.000
29		Erlöse der internen Leistungsbeziehungen			
30		Kosten der internen Leistungsbeziehungen	58.000	55.000	50.000
31		Ergebnis der internen Leistungsbeziehungen	58.000	55.000	50.000
32		Jahresergebnis nach internen Leistungsbeziehungen	68.000	70.000	50.641

Haushaltsplan 2024

Teilergebnisplan Kostenstelle 554.1010 Naturschutz und Landschaftspflege

Stadt Rauschenberg

Produktbereich	13	Natur- und Landschaftspflege
Produktgruppe	554	Naturschutz und Landschaftspflege
Produkt	554.10	Naturschutz und Landschaftspflege
Kostenstelle	554.1010	Naturschutz und Landschaftspflege

				Haushaltsansatz		
Nr.	Konten	Bezeichnung	2024	2023	Ergebnis des Jahresabschlusses 2022	
5422100		Zuweisungen kommunaler Entwicklungsfond				
6910230		Mitgliedsbeitrag Gefahrgutüberwachung				
15		Aufw.f. Zuweisungen und Zuschüsse s.bes.Finanzaufw	10.000	15.000	641	
7128000		Zuschüsse für laufende Zwecke an übrige Bereiche	10.000	15.000	641	
7354910		Zinsdienstumlage				
19		Summe der ordentlichen Aufwendungen (Pos. 11 - 18)	10.000	15.000	641	
20		Verwaltungsergebnis (Pos. 10 ./ Ps. 19)	10.000	15.000	641	
24		Ordentliches Ergebnis (Pos. 20 + Pos. 23)	10.000	15.000	641	
28		Jahresergebnis vor Intern.LLeistungsbez.	10.000	15.000	641	
30		Aufwendungen der Internen Leistungsbeziehungen	58.000	55.000	50.000	
31		Saldo der Internen Leistungsbeziehungen	58.000	55.000	50.000	
32		Jahresergebnis nach Internen Leistungsbeziehungen	68.000	70.000	50.641	

Haushaltsplan 2024

Teilfinanzhaushalt Kostenstelle 554.1010 Naturschutz und Landschaftspflege

Stadt Rauschenberg

Produktbereich	13	Natur- und Landschaftspflege
Produktgruppe	554	Naturschutz und Landschaftspflege
Produkt	554.10	Naturschutz und Landschaftspflege
Kostenstelle	554.1010	Naturschutz und Landschaftspflege

		Haushaltsansatz			Investitions- und Investitionsförderungsmaßnahmen		
Nr.	Bezeichnung	2024	Verpflichtungs-ermächtigungen	2023	Ergebnis des Jahresabschlusses 2022	Gesamt-auszahlungsbedarf	davon bisher bereitgestellt
	Einzahlungen aus Investitionstätigkeit						
20	+ Einz. aus Investitionszuweis. und -zuschüssen sowie aus Investitionsbeiträgen						
21	+ Einz. aus Abgängen von Vermögensgegenständen des Sachanlagevermögens und des immateriellen Anlagevermögens						
22	+ Einz. aus Abgängen von Vermögensgegenständen des Finanzanlagevermögens						
	Einzahlungen aus Finanzierungstätigkeit						
31	+ Einz. aus der Aufnahme v. Krediten und wirtschaftlich vergleichbaren Vorgängen für Investitionen						
	Summe						
	Auszahlungen aus Investitionstätigkeit						
24	- Ausz. für den Erwerb von Grundstücken und Gebäuden						
25	- Ausz. für Baumaßnahmen						
26	- Ausz. für Investitionen in das sonstige Sachanlagevermögen und immaterielle Anlagevermögen davon: Ausz. aus gewährten Investitionszuweisungen und -zuschüssen						
27	- Ausz. für Investitionen in das Finanzanlagevermögen						
	Auszahlungen aus Finanzierungstätigkeit						
32	- Ausz. für die Tilgung von Krediten und wirtschaftlich vergleichbaren Vorgängen für Investitionen						
	Summe						
	Saldo (Einzahlungen ./ Auszahlungen)						

Haushaltsplan 2024

Teilergebnishaushalt Kostenstelle 554.2010 Klimaschutz

Stadt Rauschenberg

Produktbereich	13	Natur- und Landschaftspflege
Produktgruppe	554	Naturschutz und Landschaftspflege
Produkt	554.10	Naturschutz und Landschaftspflege
Kostenstelle	554.2010	Klimaschutz

		Haushaltsansatz			
Nr.	Konten	Bezeichnung	2024	2023	Ergebnis des Jahresabschlusses 2022
		Ordentliche Erträge			
01	50	Privatrechtliche Leistungsentgelte			
02	51	Öffentlich-rechtliche Leistungsentgelte			
03	548-549	Kostensersatzleistungen und -erstattungen			
04	52	Bestandsveränderungen und aktivierte Eigenleistungen			
05	55	Steuern und steuerähnliche Erträge einschl. Erträge aus gesetzlichen Umlagen			
06	547	Erträge aus Transferleistungen			
07	540-543	Erträge aus Zuweisungen und Zuschüssen für lfd. Zwecke und allgemeine Umlagen	-97.000		
08	546	Erträge aus der Auflösung von Sonderposten aus Investitionszuweisungen, -zuschüssen und Investitionsbeiträgen			
09	53	Sonstige ordentliche Erträge			
10		Summe der ordentlichen Erträge (Nr. 1 bis 9)	-97.000		
		Ordentliche Aufwendungen			
11	62, 63, 640-643, 647-649, 65	Personalaufwendungen			
12	644-646	Versorgungsaufwendungen			
13	60, 61, 67-69	Aufwendungen für Sach- und Dienstleistungen	113.000		
14	66	Abschreibungen			
15	71	Aufwendungen für Zuweisungen und Zuschüsse sowie besondere Finanzaufwendungen	12.000	12.000	
16	73	Steueraufwendungen einschl. Aufwendungen aus gesetzlichen Umlageverpflichtungen			
17	72	Transferaufwendungen			
18	70, 74, 76	Sonstige ordentliche Aufwendungen			
19		Summe der ordentlichen Aufwendungen (Nr. 11 bis 18)	125.000	12.000	
20		Verwaltungsergebnis (Nr. 10 ./ Nr. 19)	28.000	12.000	
21	56, 57	Finanzerträge			
22	77	Finanzaufwendungen			
23		Finanzergebnis (Nr. 21 bis Nr. 22)			
24		Ordentliches Ergebnis (Verwaltungsergebnis und Finanzergebnis Nr. 20 und Nr. 23)	28.000	12.000	
25	59	Außerordentliche Erträge			
26	79	Außerordentliche Aufwendungen			
27		Außerordentliches Ergebnis (Nr. 25 ./ Nr. 26)			
28		Jahresergebnis vor Internen Leistungsbeziehungen (ordentliches Ergebnis und außerordentliches Ergebnis Nr. 24 und Nr. 27)	28.000	12.000	
29		Erlöse der internen Leistungsbeziehungen			
30		Kosten der internen Leistungsbeziehungen			
31		Ergebnis der Internen Leistungsbeziehungen			
32		Jahresergebnis nach Internen Leistungsbeziehungen	28.000	12.000	

Haushaltsplan 2024

Teilergebnisplan Kostenstelle 554.2010 Klimaschutz

Stadt Rauschenberg

Produktbereich	13	Natur- und Landschaftspflege
Produktgruppe	554	Naturschutz und Landschaftspflege
Produkt	554.10	Naturschutz und Landschaftspflege
Kostenstelle	554.2010	Klimaschutz

		Haushaltsansatz			
Nr.	Konten	Bezeichnung	2024	2023	Ergebnis des Jahresabschlusses 2022
07		Ertr.a.Zuwelsgn.u.Zusch.f.lfd.Zwecke u.allg.Uml.	-97.000		
5410300		Sonstige Zuweisungen des Landes	-97.000		
5422100		Zuweisungen kommunaler Entwicklungsfond			
10		Summe der ordentlichen Erträge (Pos. 1 - 9)	-97.000		
13		Aufwendungen für Sach- und Dienstleistungen	113.000		
6779040		Aufwendungen Beraterkosten	108.000		
6910230		Mitgliedsbeitrag Gefahrgutüberwachung			
6993020		Zuschüsse Solaranlagen	5.000		
15		Aufw.f. Zuweisungen und Zuschüsse s.bes.Finanzaufw	12.000	12.000	
7172000		sonstige Erstattungen an Gemeinden (GV)	12.000	12.000	
7354910		Zinsdienstumlage			
19		Summe der ordentlichen Aufwendungen (Pos. 11 - 18)	125.000	12.000	
20		Verwaltungsergebnis (Pos. 10 ./ Ps. 19)	28.000	12.000	
24		Ordentliches Ergebnis (Pos. 20 + Pos. 23)	28.000	12.000	
28		Jahresergebnis vor Intern.Leistungsbez.	28.000	12.000	
32		Jahresergebnis nach Internen Leistungsbeziehungen	28.000	12.000	

Haushaltsplan 2024

Teilfinanzhaushalt Kostenstelle 554.2010 Klimaschutz

Stadt Rauschenberg

Produktbereich	13	Natur- und Landschaftspflege
Produktgruppe	554	Naturschutz und Landschaftspflege
Produkt	554.10	Naturschutz und Landschaftspflege
Kostenstelle	554.2010	Klimaschutz

		Haushaltsansatz				Investitions- und Investitionsförderungsmaßnahmen	
Nr.	Bezeichnung	2024	Verpflichtungsermächtigungen	2023	Ergebnis des Jahresabschlusses 2022	Gesamtauszahlungsbedarf	davon bisher bereitgestellt
	Einzahlungen aus Investitionstätigkeit						
20	+ Einz. aus Investitionszuweis. und -zuschüssen sowie aus Investitionsbeiträgen						
21	+ Einz. aus Abgängen von Vermögensgegenständen des Sachanlagevermögens und des immateriellen Anlagevermögens						
22	+ Einz. aus Abgängen von Vermögensgegenständen des Finanzanlagevermögens						
	Einzahlungen aus Finanzierungstätigkeit						
31	+ Einz. aus der Aufnahme v. Krediten und wirtschaftlich vergleichbaren Vorgängen für Investitionen						
	Summe						
	Auszahlungen aus Investitionstätigkeit						
24	- Ausz. für den Erwerb von Grundstücken und Gebäuden						
25	- Ausz. für Baumaßnahmen						
26	- Ausz. für Investitionen in das sonstige Sachanlagevermögen und immaterielle Anlagevermögen davon: Ausz. aus gewährten Investitionszuweisungen und -zuschüssen						
27	- Ausz. für Investitionen in das Finanzanlagevermögen						
	Auszahlungen aus Finanzierungstätigkeit						
32	- Ausz. für die Tilgung von Krediten und wirtschaftlich vergleichbaren Vorgängen für Investitionen						
	Summe						
	Saldo (Einzahlungen ./ Auszahlungen)						

Haushaltsplan 2024

Teilergebnishaushalt Kostenstelle 555.1010 Förderung der Landwirtschaft

Stadt Rauschenberg

Produktbereich	13	Natur- und Landschaftspflege
Produktgruppe	555	Land- und Forstwirtschaft
Produkt	555.10	Förderung der Landwirtschaft
Kostenstelle	555.1010	Förderung der Landwirtschaft

Nr.	Konten	Bezeichnung	Haushaltsansatz		Ergebnis des Jahresabschlusses 2022
			2024	2023	
		Ordentliche Erträge			
01	50	Privatrechtliche Leistungsentgelte			
02	51	Öffentlich-rechtliche Leistungsentgelte			
03	548-549	Kostensersatzleistungen und -erstattungen			
04	52	Bestandsveränderungen und aktivierte Eigenleistungen			
05	55	Steuern und steuerähnliche Erträge einschl. Erträge aus gesetzlichen Umlagen			
06	547	Erträge aus Transferleistungen			
07	540-543	Erträge aus Zuweisungen und Zuschüssen für lfd. Zwecke und allgemeine Umlagen			
08	546	Erträge aus der Auflösung von Sonderposten aus Investitionszuweisungen, -zuschüssen und Investitionsbeiträgen			
09	53	Sonstige ordentliche Erträge			
10		Summe der ordentlichen Erträge (Nr. 1 bis 9)			
		Ordentliche Aufwendungen			
11	62, 63, 640-643, 647-649, 65	Personalaufwendungen			
12	644-646	Versorgungsaufwendungen			
13	60, 61, 67-69	Aufwendungen für Sach- und Dienstleistungen			
14	66	Abschreibungen			
15	71	Aufwendungen für Zuweisungen und Zuschüsse sowie besondere Finanzaufwendungen			
16	73	Steueraufwendungen einschl. Aufwendungen aus gesetzlichen Umlageverpflichtungen			
17	72	Transferaufwendungen			
18	70, 74, 76	Sonstige ordentliche Aufwendungen			
19		Summe der ordentlichen Aufwendungen (Nr. 11 bis 18)			
20		Verwaltungsergebnis (Nr. 10 ./ Nr. 19)			
21	56, 57	Finanzerträge			
22	77	Finanzaufwendungen			
23		Finanzergebnis (Nr. 21 bis Nr. 22)			
24		Ordentliches Ergebnis (Verwaltungsergebnis und Finanzergebnis Nr. 20 und Nr. 23)			
25	59	Außerordentliche Erträge			
26	79	Außerordentliche Aufwendungen			
27		Außerordentliches Ergebnis (Nr. 25 ./ Nr. 26)			
28		Jahresergebnis vor Internen Leistungsbeziehungen (ordentliches Ergebnis und außerordentliches Ergebnis Nr. 24 und Nr. 27)			
29		Erlöse der internen Leistungsbeziehungen			
30		Kosten der internen Leistungsbeziehungen			
31		Ergebnis der Internen Leistungsbeziehungen			
32		Jahresergebnis nach Internen Leistungsbeziehungen			

Haushaltsplan 2024

Teilergebnisplan Kostenstelle 555.1010 Förderung der Landwirtschaft

Stadt Rauschenberg

Produktbereich	13	Natur- und Landschaftspflege
Produktgruppe	555	Land- und Forstwirtschaft
Produkt	555.10	Förderung der Landwirtschaft
Kostenstelle	555.1010	Förderung der Landwirtschaft

			Haushaltsansatz		
Nr.	Konten	Bezeichnung	2024	2023	Ergebnis des Jahresabschlusses 2022
5422100		Zuweisungen kommunaler Entwicklungsfond			
6910230		Mitgliedsbeitrag Gefahrgutüberwachung			
7354910		Zinsdienstumlage			

Haushaltsplan 2024

Teilfinanzhaushalt Kostenstelle 555.1010 Förderung der Landwirtschaft

Stadt Rauschenberg

Produktbereich	13	Natur- und Landschaftspflege
Produktgruppe	555	Land- und Forstwirtschaft
Produkt	555.10	Förderung der Landwirtschaft
Kostenstelle	555.1010	Förderung der Landwirtschaft

		Haushaltsansatz			Investitions- und Investitionsförderungsmaßnahmen		
Nr.	Bezeichnung	2024	Verpflichtungs-ermächtigungen	2023	Ergebnis des Jahresabschlusses 2022	Gesamt-auszahlungsbedarf	davon bisher bereitgestellt
	Einzahlungen aus Investitionstätigkeit						
20	+ Einz. aus Investitionszuweis. und -zuschüssen sowie aus Investitionsbeiträgen						
21	+ Einz. aus Abgängen von Vermögensgegenständen des Sachanlagevermögens und des immateriellen Anlagevermögens						
22	+ Einz. aus Abgängen von Vermögensgegenständen des Finanzanlagevermögens						
	Einzahlungen aus Finanzierungstätigkeit						
31	+ Einz. aus der Aufnahme v. Krediten und wirtschaftlich vergleichbaren Vorgängen für Investitionen						
	Summe						
	Auszahlungen aus Investitionstätigkeit						
24	- Ausz. für den Erwerb von Grundstücken und Gebäuden						
25	- Ausz. für Baumaßnahmen						
26	- Ausz. für Investitionen in das sonstige Sachanlagevermögen und immaterielle Anlagevermögen davon: Ausz. aus gewährten Investitionszuweisungen und -zuschüssen						
27	- Ausz. für Investitionen in das Finanzanlagevermögen						
	Auszahlungen aus Finanzierungstätigkeit						
32	- Ausz. für die Tilgung von Krediten und wirtschaftlich vergleichbaren Vorgängen für Investitionen						
	Summe						
	Saldo (Einzahlungen ./ Auszahlungen)						

Haushaltsplan 2024

Teilergebnishaushalt Kostenstelle 555.2010 Betrieb des Stadtwaldes

Stadt Rauschenberg

Produktbereich	13	Natur- und Landschaftspflege
Produktgruppe	555	Land- und Forstwirtschaft
Produkt	555.20	Betrieb des Stadtwaldes
Kostenstelle	555.2010	Betrieb des Stadtwaldes

			Haushaltsansatz		Ergebnis des Jahresabschlusses 2022
Nr.	Konten	Bezeichnung	2024	2023	
Ordentliche Erträge					
01	50	Privatrechtliche Leistungsentgelte	-177.500	-187.000	-125.091
02	51	Öffentlich-rechtliche Leistungsentgelte			
03	548-549	Kostensersatzleistungen und -erstattungen			
04	52	Bestandsveränderungen und aktivierte Eigenleistungen			
05	55	Steuern und steuerähnliche Erträge einschl. Erträge aus gesetzlichen Umlagen			
06	547	Erträge aus Transferleistungen			
07	540-543	Erträge aus Zuweisungen und Zuschüssen für lfd. Zwecke und allgemeine Umlagen			
08	546	Erträge aus der Auflösung von Sonderposten aus Investitionszuweisungen, -zuschüssen und Investitionsbeiträgen	12.400	8.500	-3.055
09	53	Sonstige ordentliche Erträge			-1.000
10		Summe der ordentlichen Erträge (Nr. 1 bis 9)	-177.500	-187.000	-126.091
Ordentliche Aufwendungen					
11	62, 63, 640-643, 647-649, 65	Personalaufwendungen			
12	644-646	Versorgungsaufwendungen			
13	60, 61, 67-69	Aufwendungen für Sach- und Dienstleistungen	109.120	119.420	115.686
14	66	Abschreibungen	142	143	142
15	71	Aufwendungen für Zuweisungen und Zuschüsse sowie besondere Finanzaufwendungen			
16	73	Steueraufwendungen einschl. Aufwendungen aus gesetzlichen Umlageverpflichtungen			
17	72	Transferaufwendungen			
18	70, 74, 76	Sonstige ordentliche Aufwendungen			
19		Summe der ordentlichen Aufwendungen (Nr. 11 bis 18)	109.262	119.563	115.828
20		Verwaltungsergebnis (Nr. 10 ./ Nr. 19)	-68.238	-67.437	-10.263
21	56, 57	Finanzerträge			
22	77	Finanzaufwendungen			
23		Finanzergebnis (Nr. 21 bis Nr. 22)			
24		Ordentliches Ergebnis (Verwaltungsergebnis und Finanzergebnis Nr. 20 und Nr. 23)	-68.238	-67.437	-10.263
25	59	Außerordentliche Erträge			
26	79	Außerordentliche Aufwendungen			
27		Außerordentliches Ergebnis (Nr. 25 ./ Nr. 26)			
28		Jahresergebnis vor Internen Leistungsbeziehungen	-68.238	-67.437	-10.263
		(ordentliches Ergebnis und außerordentliches Ergebnis Nr. 24 und Nr. 27)	12.400	8.500	-3.055
29		Erlöse der internen Leistungsbeziehungen			
30		Kosten der internen Leistungsbeziehungen	12.400	8.500	5.000
31		Ergebnis der Internen Leistungsbeziehungen	12.400	8.500	5.000
32		Jahresergebnis nach Internen Leistungsbeziehungen	-55.838	-58.937	-5.263

Haushaltsplan 2024

Teilergebnisplan Kostenstelle 555.2010 Betrieb des Stadtwaldes

Stadt Rauschenberg

Produktbereich	13	Natur- und Landschaftspflege
Produktgruppe	555	Land- und Forstwirtschaft
Produkt	555.20	Betrieb des Stadtwaldes
Kostenstelle	555.2010	Betrieb des Stadtwaldes

		Haushaltsansatz			
Nr.	Konten	Bezeichnung	2024	2023	Ergebnis des Jahresabschlusses 2022
01		Privatrechtliche Leistungsentgelte	-177.500	-187.000	-125.091
5005100		Erlöse Holzverkauf	-175.000	-175.000	-124.986
5005200		Erlöse Forstnebennutzung	-2.500	-12.000	-105
5422100		Zuweisungen kommunaler Entwicklungsfond			
09		Sonstige ordentliche Erträge			-1.000
5399000		andere sonstige betriebliche Erträge			-1.000
10		Summe der ordentlichen Erträge (Pos. 1 - 9)	-177.500	-187.000	-126.091
13		Aufwendungen für Sach- und Dienstleistungen	109.120	119.420	115.686
6101000		Fremdleist. für Erzeugnisse u. and. Umsatzleist.			503
6101010		Holzwerbungskosten	80.000	85.000	87.480
6101020		Beförsterungskosten	25.000	30.000	17.348
6163000		Instandh. von Einrichtungen und Ausstattungen			700
6730000		Gebühren			2.452
6909000		Beiträge für sonstige Versicherungen		300	
6910000		Beitr. Wirtschaftsverb. & Berufsvertr, sonst. Vere	4.000	4.000	6.847
6910230		Mitgliedsbeitrag Gefahrgutüberwachung			
6993000		übrige sonstige betriebliche Aufwendungen	120	120	357
14		Abschreibungen	142	143	142
6620000		Abschr. Gebäude u. -einr., SachAnlag., InfrStrktV	142	143	142
7354910		Zinsdienstumlage			
19		Summe der ordentlichen Aufwendungen (Pos. 11 - 18)	109.262	119.563	115.828
20		Verwaltungsergebnis (Pos. 10 ./ Ps. 19)	-68.238	-67.437	-10.263
24		Ordentliches Ergebnis (Pos. 20 + Pos. 23)	-68.238	-67.437	-10.263
28		Jahresergebnis vor Intern.LLeistungsbez.	-68.238	-67.437	-10.263
30		Aufwendungen der Internen Leistungsbeziehungen	12.400	8.500	5.000
31		Saldo der Internen Leistungsbeziehungen	12.400	8.500	5.000
32		Jahresergebnis nach Internen Leistungsbeziehungen	-55.838	-58.937	-5.263

Haushaltsplan 2024

Teilfinanzhaushalt Kostenstelle 555.2010 Betrieb des Stadtwaldes

Stadt Rauschenberg

Produktbereich	13	Natur- und Landschaftspflege
Produktgruppe	555	Land- und Forstwirtschaft
Produkt	555.20	Betrieb des Stadtwaldes
Kostenstelle	555.2010	Betrieb des Stadtwaldes

		Haushaltsansatz				Investitions- und Investitionsförderungsmaßnahmen	
Nr.	Bezeichnung	2024	Verpflichtungs-ermächtigungen	2023	Ergebnis des Jahresabschlusses 2022	Gesamt-auszahlungsbedarf	davon bisher bereitgestellt
	Einzahlungen aus Investitionstätigkeit						
20	+ Einz. aus Investitionszuweis. und -zuschüssen sowie aus Investitionsbeiträgen						
21	+ Einz. aus Abgängen von Vermögensgegenständen des Sachanlagevermögens und des immateriellen Anlagevermögens						
22	+ Einz. aus Abgängen von Vermögensgegenständen des Finanzanlagevermögens						
	Einzahlungen aus Finanzierungstätigkeit						
31	+ Einz. aus der Aufnahme v. Krediten und wirtschaftlich vergleichbaren Vorgängen für Investitionen						
	Summe						
	Auszahlungen aus Investitionstätigkeit						
24	- Ausz. für den Erwerb von Grundstücken und Gebäuden						
25	- Ausz. für Baumaßnahmen						
26	- Ausz. für Investitionen in das sonstige Sachanlagevermögen und immaterielle Anlagevermögen davon: Ausz. aus gewährten Investitionszuweisungen und -zuschüssen						
27	- Ausz. für Investitionen in das Finanzanlagevermögen						
	Auszahlungen aus Finanzierungstätigkeit						
32	- Ausz. für die Tilgung von Krediten und wirtschaftlich vergleichbaren Vorgängen für Investitionen						
	Summe						
	Saldo (Einzahlungen ./ Auszahlungen)						

Haushaltsplan 2024

Teilergebnishaushalt Produktbereich 14 Umweltschutz

Stadt Rauschenberg

Produktbereich 14 Umweltschutz

					Haushaltsansatz		
Nr.	Konten	Bezeichnung	2024	2023			Ergebnis des Jahresabschlusses 2022
		Ordentliche Erträge					
01	50	Privatrechtliche Leistungsentgelte					
02	51	Öffentlich-rechtliche Leistungsentgelte					
03	548-549	Kostensersatzleistungen und -erstattungen					
04	52	Bestandsveränderungen und aktivierte Eigenleistungen					
05	55	Steuern und steuerähnliche Erträge einschl. Erträge aus gesetzlichen Umlagen					
06	547	Erträge aus Transferleistungen					
07	540-543	Erträge aus Zuweisungen und Zuschüssen für lfd. Zwecke und allgemeine Umlagen					
08	546	Erträge aus der Auflösung von Sonderposten aus Investitionszuweisungen, -zuschüssen und Investitionsbeiträgen					
09	53	Sonstige ordentliche Erträge					
10		Summe der ordentlichen Erträge (Nr. 1 bis 9)					
		Ordentliche Aufwendungen					
11	62, 63, 640-643, 647-649, 65	Personalaufwendungen					
12	644-646	Versorgungsaufwendungen					
13	60, 61, 67-69	Aufwendungen für Sach- und Dienstleistungen					
14	66	Abschreibungen					
15	71	Aufwendungen für Zuweisungen und Zuschüsse sowie besondere Finanzaufwendungen					
16	73	Steueraufwendungen einschl. Aufwendungen aus gesetzlichen Umlageverpflichtungen					
17	72	Transferaufwendungen					
18	70, 74, 76	Sonstige ordentliche Aufwendungen					
19		Summe der ordentlichen Aufwendungen (Nr. 11 bis 18)					
20		Verwaltungsergebnis (Nr. 10 ./ Nr. 19)					
21	56, 57	Finanzerträge					
22	77	Finanzaufwendungen					
23		Finanzergebnis (Nr. 21 bis Nr. 22)					
24		Ordentliches Ergebnis (Verwaltungsergebnis und Finanzergebnis Nr. 20 und Nr. 23)					
25	59	Außerordentliche Erträge					
26	79	Außerordentliche Aufwendungen					
27		Außerordentliches Ergebnis (Nr. 25 ./ Nr. 26)					
28		Jahresergebnis vor Internen Leistungsbeziehungen (ordentliches Ergebnis und außerordentliches Ergebnis Nr. 24 und Nr. 27)					
29		Erlöse der internen Leistungsbeziehungen					
30		Kosten der internen Leistungsbeziehungen					
31		Ergebnis der internen Leistungsbeziehungen					
32		Jahresergebnis nach internen Leistungsbeziehungen					

Haushaltsplan 2024

Teilergebnishaushalt Produktbereich 15 Wirtschaft und Tourismus

Stadt Rauschenberg

Produktbereich 15 Wirtschaft und Tourismus

			Haushaltsansatz		
Nr.	Konten	Bezeichnung	2024	2023	Ergebnis des Jahresabschlusses 2022
Ordentliche Erträge					
01	50	Privatrechtliche Leistungsentgelte	-13.500	-12.000	-10.042
02	51	Öffentlich-rechtliche Leistungsentgelte	-18.000	-16.700	-14.573
03	548-549	Kostensersatzleistungen und -erstattungen			
04	52	Bestandsveränderungen und aktivierte Eigenleistungen			
05	55	Steuern und steuerähnliche Erträge einschl. Erträge aus gesetzlichen Umlagen			
06	547	Erträge aus Transferleistungen			
07	540-543	Erträge aus Zuweisungen und Zuschüssen für lfd. Zwecke und allgemeine Umlagen			
08	546	Erträge aus der Auflösung von Sonderposten aus Investitionszuweisungen, -zuschüssen und Investitionsbeiträgen	-34.923 37.677	-34.922 25.578	-34.924 8.514
09	53	Sonstige ordentliche Erträge	-7.200	-7.200	-133.757
10		Summe der ordentlichen Erträge (Nr. 1 bis 9)	-73.623	-70.822	-193.296
Ordentliche Aufwendungen					
11	62, 63, 640-643, 647-649, 65	Personalaufwendungen	95.850	78.240	73.609
12	644-646	Versorgungsaufwendungen			
13	60, 61, 67-69	Aufwendungen für Sach- und Dienstleistungen	128.040	139.000	251.917
14	66	Abschreibungen	156.451	156.454	155.483
15	71	Aufwendungen für Zuweisungen und Zuschüsse sowie besondere Finanzaufwendungen			
16	73	Steueraufwendungen einschl. Aufwendungen aus gesetzlichen Umlageverpflichtungen			
17	72	Transferaufwendungen			
18	70, 74, 76	Sonstige ordentliche Aufwendungen		490	
19		Summe der ordentlichen Aufwendungen (Nr. 11 bis 18)	380.341	374.184	481.010
20		Verwaltungsergebnis (Nr. 10 ./ Nr. 19)	306.718	303.362	287.714
21	56, 57	Finanzerträge			
22	77	Finanzaufwendungen			
23		Finanzergebnis (Nr. 21 bis Nr. 22)			
24		Ordentliches Ergebnis (Verwaltungsergebnis und Finanzergebnis Nr. 20 und Nr. 23)	306.718	303.362	287.714
25	59	Außerordentliche Erträge			
26	79	Außerordentliche Aufwendungen			5.847
27		Außerordentliches Ergebnis (Nr. 25 ./ Nr. 26)			5.847
28		Jahresergebnis vor Internen Leistungsbeziehungen	306.718	303.362	293.561
		(ordentliches Ergebnis und außerordentliches Ergebnis Nr. 24 und Nr. 27)	37.677	25.578	8.514
29		Erlöse der internen Leistungsbeziehungen			
30		Kosten der internen Leistungsbeziehungen	72.600	60.500	63.600
31		Ergebnis der Internen Leistungsbeziehungen	72.600	60.500	63.600
32		Jahresergebnis nach Internen Leistungsbeziehungen	379.318	363.862	357.161

Haushaltsplan 2024

Investitionen Produktbereich 15 Wirtschaft und Tourismus

Stadt Rauschenberg

Produktbereich 15 Wirtschaft und Tourismus

Nr. Bezeichnung	Ansatz 2024	Verpflichtungs- - Ermächtigungen	Ansatz 2023	Jahres- ergebnis 2022	Finanzplan 2025	Finanzplan 2026 2027	Bish. bereitgest. Ges. Ein- Ausz.
571-01 Wirtschaftsförderungs GmbH Marburg-Biedenk.	0	0	0	0	0	0 0	0 -250
573-30 Mehrzweckhalle Bracht - Anbau	0	0	-40.000	-30.559	0	0 0	-120.000 -70.502
573-52 Alte Schule Rauschenberg - Sanierung	0	0	0	0	0	0 0	-250.000 -21.808
573-53 Zaunanlage Kratz'sche Scheune	0	0	0	-17.344	0	0 0	-10.000 -17.344
573-61 Energetische Sanierung DGH Schwabendorf	0	0	0	-47.993	0	0 0	-735.000 -772.838
573-619 Zuschuss KIP BG Schwabendorf - energ. Sanierung	0	0	0	0	0	0 0	200.000 76.975
573-GWGDGH Geringwertige Wirtschaftsgüter DGH's	-2.000	0	-3.000	0	0	0 0	-5.000 -259
575-51 Museum Rauschenberg	0	0	0	0	0	0 0	-10.000 -23.379
575-519 Zuschuss Museum Rauschenberg	0	0	0	0	0	0 0	0 7.869

Haushaltsplan 2024

Teilergebnishaushalt Kostenstelle 571.1010 Wirtschaftsförderung

Stadt Rauschenberg

Produktbereich	15	Wirtschaft und Tourismus
Produktgruppe	571	Wirtschaftsförderung
Produkt	571.10	Wirtschaftsförderung
Kostenstelle	571.1010	Wirtschaftsförderung

			Haushaltsansatz		
Nr.	Konten	Bezeichnung	2024	2023	Ergebnis des Jahresabschlusses 2022
		Ordentliche Erträge			
01	50	Privatrechtliche Leistungsentgelte			
02	51	Öffentlich-rechtliche Leistungsentgelte	-900	-900	-936
03	548-549	Kostensersatzleistungen und -erstattungen			
04	52	Bestandsveränderungen und aktivierte Eigenleistungen			
05	55	Steuern und steuerähnliche Erträge einschl. Erträge aus gesetzlichen Umlagen			
06	547	Erträge aus Transferleistungen			
07	540-543	Erträge aus Zuweisungen und Zuschüssen für lfd. Zwecke und allgemeine Umlagen			
08	546	Erträge aus der Auflösung von Sonderposten aus Investitionszuweisungen, -zuschüssen und Investitionsbeiträgen	-2.778 20.122	-2.778 16.822	-2.778 17.488
09	53	Sonstige ordentliche Erträge			
10		Summe der ordentlichen Erträge (Nr. 1 bis 9)	-3.678	-3.678	-3.714
		Ordentliche Aufwendungen			
11	62, 63, 640-643, 647-649, 65	Personalaufwendungen			
12	644-646	Versorgungsaufwendungen			
13	60, 61, 67-69	Aufwendungen für Sach- und Dienstleistungen	11.000	11.000	10.237
14	66	Abschreibungen	3.296	3.296	3.296
15	71	Aufwendungen für Zuweisungen und Zuschüsse sowie besondere Finanzaufwendungen			
16	73	Steueraufwendungen einschl. Aufwendungen aus gesetzlichen Umlageverpflichtungen			
17	72	Transferaufwendungen			
18	70, 74, 76	Sonstige ordentliche Aufwendungen			
19		Summe der ordentlichen Aufwendungen (Nr. 11 bis 18)	14.296	14.296	13.533
20		Verwaltungsergebnis (Nr. 10 ./ Nr. 19)	10.618	10.618	9.819
21	56, 57	Finanzerträge			
22	77	Finanzaufwendungen			
23		Finanzergebnis (Nr. 21 bis Nr. 22)			
24		Ordentliches Ergebnis (Verwaltungsergebnis und Finanzergebnis Nr. 20 und Nr. 23)	10.618	10.618	9.819
25	59	Außerordentliche Erträge			
26	79	Außerordentliche Aufwendungen			
27		Außerordentliches Ergebnis (Nr. 25 ./ Nr. 26)			
28		Jahresergebnis vor Internen Leistungsbeziehungen	10.618	10.618	9.819
		(ordentliches Ergebnis und außerordentliches Ergebnis Nr. 24 und Nr. 27)	20.122	16.822	17.488
29		Erlöse der internen Leistungsbeziehungen			
30		Kosten der internen Leistungsbeziehungen	22.900	19.600	16.000
31		Ergebnis der Internen Leistungsbeziehungen	22.900	19.600	16.000
32		Jahresergebnis nach Internen Leistungsbeziehungen	33.518	30.218	25.819

Haushaltsplan 2024

Teilergebnisplan
Kostenstelle 571.1010 Wirtschaftsförderung

Stadt Rauschenberg

Produktbereich	15	Wirtschaft und Tourismus
Produktgruppe	571	Wirtschaftsförderung
Produkt	571.10	Wirtschaftsförderung
Kostenstelle	571.1010	Wirtschaftsförderung

		Haushaltsansatz			
Nr.	Konten	Bezeichnung	2024	2023	Ergebnis des Jahresabschlusses 2022
02		Öffentlich-rechtliche Leistungsentgelte	-900	-900	-936
5101000		öffentlich rechtliche Verwaltungsgebühren	-900	-900	-936
5422100		Zuweisungen kommunaler Entwicklungsfond			
08		Ertr.a.Aufl.v.Sonderp.a.Inv.zuw.-zusch.u.-Beitr.	-2.778	-2.778	-2.778
5460100		Erträge Auflös SOPO Invest vom öffentl Bereich	-2.778	-2.778	-2.778
10		Summe der ordentlichen Erträge (Pos. 1 - 9)	-3.678	-3.678	-3.714
13		Aufwendungen für Sach- und Dienstleistungen	11.000	11.000	10.237
6910000		Beitr. Wirtschaftsverb. & Berufsvertr, sonst. Vere	8.000	8.000	7.027
6910230		Mitgliedsbeitrag Gefahrgutüberwachung			
6993600		Maßnahmen Wirtschaftsförderung	3.000	3.000	3.210
14		Abschreibungen	3.296	3.296	3.296
6620000		Abschr. Gebäude u. -einr. , SachAnlag., InfrStrktV	3.296	3.296	3.296
7354910		Zinsdienstumlage			
19		Summe der ordentlichen Aufwendungen (Pos. 11 - 18)	14.296	14.296	13.533
20		Verwaltungsergebnis (Pos. 10 ./ Ps. 19)	10.618	10.618	9.819
24		Ordentliches Ergebnis (Pos. 20 + Pos. 23)	10.618	10.618	9.819
28		Jahresergebnis vor Intern.LLeistungsbez.	10.618	10.618	9.819
30		Aufwendungen der Internen Leistungsbeziehungen	22.900	19.600	16.000
31		Saldo der Internen Leistungsbeziehungen	22.900	19.600	16.000
32		Jahresergebnis nach Internen Leistungsbeziehungen	33.518	30.218	25.819

Haushaltsplan 2024

Teilfinanzhaushalt Kostenstelle 571.1010 Wirtschaftsförderung

Stadt Rauschenberg

Produktbereich	15	Wirtschaft und Tourismus
Produktgruppe	571	Wirtschaftsförderung
Produkt	571.10	Wirtschaftsförderung
Kostenstelle	571.1010	Wirtschaftsförderung

		Haushaltsansatz				Investitions- und Investitionsförderungsmaßnahmen	
Nr.	Bezeichnung	2024	Verpflichtungs-ermächtigungen	2023	Ergebnis des Jahresabschlusses 2022	Gesamt-auszahlungsbedarf	davon bisher bereitgestellt
	Einzahlungen aus Investitionstätigkeit						
20	+ Einz. aus Investitionszuweis. und -zuschüssen sowie aus Investitionsbeiträgen						
21	+ Einz. aus Abgängen von Vermögensgegenständen des Sachanlagevermögens und des immateriellen Anlagevermögens						
22	+ Einz. aus Abgängen von Vermögensgegenständen des Finanzanlagevermögens						
	Einzahlungen aus Finanzierungstätigkeit						
31	+ Einz. aus der Aufnahme v. Krediten und wirtschaftlich vergleichbaren Vorgängen für Investitionen						
	Summe						
	Auszahlungen aus Investitionstätigkeit						
24	- Ausz. für den Erwerb von Grundstücken und Gebäuden						
25	- Ausz. für Baumaßnahmen						
26	- Ausz. für Investitionen in das sonstige Sachanlagevermögen und immaterielle Anlagevermögen davon: Ausz. aus gewährten Investitionszuweisungen und -zuschüssen						
27	- Ausz. für Investitionen in das Finanzanlagevermögen						
	Auszahlungen aus Finanzierungstätigkeit						
32	- Ausz. für die Tilgung von Krediten und wirtschaftlich vergleichbaren Vorgängen für Investitionen						
	Summe						
	Saldo (Einzahlungen ./ Auszahlungen)						

Haushaltsplan 2024

Investitionen Kostenstelle 571.1010 Wirtschaftsförderung

Stadt Rauschenberg

Produktbereich	15	Wirtschaft und Tourismus
Produktgruppe	571	Wirtschaftsförderung
Produkt	571.10	Wirtschaftsförderung
Kostenstelle	571.1010	Wirtschaftsförderung

Nr. Bezeichnung	Ansatz 2024	Verpflichtungs- - Ermächtigungen	Ansatz 2023	Jahres- ergebnis 2022	Finanzplan 2025	Finanzplan 2026 2027	Bish. bereitgest. Ges. Ein- Ausz.
571-01 Wirtschaftsförderungs GmbH Marburg-Biedenk.	0	0	0	0	0	0 0	0 -250

Haushaltsplan 2024

Teilergebnishaushalt Produkt 573.10 Gemeinschaftseinrichtungen

Stadt Rauschenberg

Produktbereich	15	Wirtschaft und Tourismus
Produktgruppe	573	Allgemeine Einrichtungen und Unternehmen
Produkt	573.10	Gemeinschaftseinrichtungen

		Haushaltsansatz			
Nr.	Konten	Bezeichnung	2024	2023	Ergebnis des Jahresabschlusses 2022
		Ordentliche Erträge			
01	50	Privatrechtliche Leistungsentgelte	-13.500	-12.000	-10.042
02	51	Öffentlich-rechtliche Leistungsentgelte	-17.100	-15.800	-13.637
03	548-549	Kostensersatzleistungen und -erstattungen			
04	52	Bestandsveränderungen und aktivierte Eigenleistungen			
05	55	Steuern und steuerähnliche Erträge einschl. Erträge aus gesetzlichen Umlagen			
06	547	Erträge aus Transferleistungen			
07	540-543	Erträge aus Zuweisungen und Zuschüssen für lfd. Zwecke und allgemeine Umlagen			
08	546	Erträge aus der Auflösung von Sonderposten aus Investitionszuweisungen, -zuschüssen und Investitionsbeiträgen	-31.835 -435	-31.835 -6.135	-31.836 -20.799
09	53	Sonstige ordentliche Erträge	-7.200	-7.200	-133.757
10		Summe der ordentlichen Erträge (Nr. 1 bis 9)	-69.635	-66.835	-189.271
		Ordentliche Aufwendungen			
11	62, 63, 640-643, 647-649, 65	Personalaufwendungen	92.860	72.190	66.556
12	644-646	Versorgungsaufwendungen			
13	60, 61, 67-69	Aufwendungen für Sach- und Dienstleistungen	99.560	112.220	229.307
14	66	Abschreibungen	152.149	152.152	151.181
15	71	Aufwendungen für Zuweisungen und Zuschüsse sowie besondere Finanzaufwendungen			
16	73	Steueraufwendungen einschl. Aufwendungen aus gesetzlichen Umlageverpflichtungen			
17	72	Transferaufwendungen			
18	70, 74, 76	Sonstige ordentliche Aufwendungen		490	
19		Summe der ordentlichen Aufwendungen (Nr. 11 bis 18)	344.569	337.052	447.044
20		Verwaltungsergebnis (Nr. 10 ./ Nr. 19)	274.934	270.217	257.773
21	56, 57	Finanzerträge			
22	77	Finanzaufwendungen			
23		Finanzergebnis (Nr. 21 bis Nr. 22)			
24		Ordentliches Ergebnis (Verwaltungsergebnis und Finanzergebnis Nr. 20 und Nr. 23)	274.934	270.217	257.773
25	59	Außerordentliche Erträge			
26	79	Außerordentliche Aufwendungen			4.813
27		Außerordentliches Ergebnis (Nr. 25 ./ Nr. 26)			4.813
28		Jahresergebnis vor Internen Leistungsbeziehungen	274.934	270.217	262.586
		(ordentliches Ergebnis und außerordentliches Ergebnis Nr. 24 und Nr. 27)	-435	-6.135	-20.799
29		Erlöse der internen Leistungsbeziehungen			
30		Kosten der internen Leistungsbeziehungen	31.400	25.700	35.600
31		Ergebnis der Internen Leistungsbeziehungen	31.400	25.700	35.600
32		Jahresergebnis nach Internen Leistungsbeziehungen	306.334	295.917	298.186

Haushaltsplan 2024

**Teilergebnisplan
Produkt 573.10 Gemeinschaftseinrichtungen**

Stadt Rauschenberg

Produktbereich 15 Wirtschaft und Tourismus
Produktgruppe 573 Allgemeine Einrichtungen und Unternehmen
Produkt 573.10 Gemeinschaftseinrichtungen

		Haushaltsansatz			
Nr.	Konten	Bezeichnung	2024	2023	Ergebnis des Jahresabschlusses 2022
01		Privatrechtliche Leistungsentgelte	-13.500	-12.000	-10.042
5003000		Mieteinnahmen	-13.500	-12.000	-10.042
02		Öffentlich-rechtliche Leistungsentgelte	-17.100	-15.800	-13.637
5110000		öffentlich rechtliche Benutzungsgebühren	-17.100	-15.800	-13.637
5422100		Zuweisungen kommunaler Entwicklungsfond			
08		Ertr.a.Aufl.v.Sonderp.a.Inv.zuw.-zusch.u.-Beitr.	-31.835	-31.835	-31.836
5460099		Erträge Auflösung SOPO Sonderinvest. (Tilg. Land)	-4.037	-4.038	-4.038
5460100		Erträge Auflös SOPO Invest vom öffentl Bereich	-12.693	-12.692	-12.694
5461000		Erträge Auflös SOPO Invest nicht öffentl Bereich	-2.025	-2.025	-2.024
5469000		Erträge Auflösung von sonst SOPO aus Investitionen	-13.080	-13.080	-13.080
09		Sonstige ordentliche Erträge	-7.200	-7.200	-133.757
5300100		Nebenerlöse aus Vermietung und Verpachtung	-5.800	-5.800	-5.117
5330000		Erträge aus Schadensersatzleistungen			-126.823
5399000		andere sonstige betriebliche Erträge	-100	-100	
5399040		verschiedene Kostenerstattungen	-1.300	-1.300	-1.816
10		Summe der ordentlichen Erträge (Pos. 1 - 9)	-69.635	-66.835	-189.272
11		Personalaufwendungen	92.860	72.190	66.556
6201000		Entg. für geleist. Arbeitszeit (einschl. Zulagen)	69.650	56.000	49.863
6201030		Entg. sonst. Beschäftigte (Aushilfen)		850	1.458
6401000		AG-Anteil zur Sozialvers. Entgeltbereich	13.600	7.750	6.858
6401100		AG-Anteil zur Sozialvers. sonst. Beschäftigte	5.300	4.400	4.909
6470000		Zukunftssicherung/Zusatzversorg. Entgeltbereich	3.130	2.060	1.903
6470100		Zusatzversorgung sonst. Beschäftigte (Aushilfen)	1.180	1.130	1.107
6504000		Aufw. Betriebsarzt, Arbeitssicherheit			456
13		Aufwendungen für Sach- und Dienstleistungen	99.560	112.220	229.307
6051000		Strom	14.900	18.400	8.706
6053000		Nahwärme	16.200	20.700	11.657
6054000		Heizöl	18.000	18.000	25.199
6056000		Wasser	2.150	2.050	1.192
6057000		Abwasser	5.380	5.380	4.096
6058000		Müll	3.710	3.620	3.108
6061000		Materialaufw. für Gebäude u. Außenanlagen			369
6063000		Materialaufw. für Einrichtungen und Ausstattungen	3.900	4.400	3.497
6065000		Materialaufw. für Straßen, Wege, Plätze u.ä.			244
6069000		sonstiger Aufw. für Reparatur u. Instandhaltung	1.500	1.500	2.151
6081000		Reinigungsmaterial			158
6139020		Aufwendungen für Wasseruntersuchungen			365
6161000		Instandh. Gebäude, Außenanl. (Bauunterhaltung)			5.741
6163000		Instandh. von Einrichtungen und Ausstattungen	9.100	17.700	140.616
6166000		Wartungskosten	1.200	200	3.028
6171030		Aufwendungen f. Wasseruntersuchungen	300	300	
6730000		Gebühren	650	650	412
6831000		Datenübertragungskosten		350	28
6832000		Telefonkosten	3.300	2.800	3.241
6862000		Aufw. für Gästebewirtung (Repräsentation)			16

Haushaltsplan 2024

**Teilergebnisplan
Produkt 573.10 Gemeinschaftseinrichtungen**

Stadt Rauschenberg

		Haushaltsansatz			
Nr.	Konten	Bezeichnung	2024	2023	Ergebnis des Jahresabschlusses 2022
6900100		Beiträge f. Gebäudebezogene Versicherungen	18.720	15.620	14.816
6910230		Mitgliedsbeitrag Gefahrgutüberwachung			
6993000		übrige sonstige betriebliche Aufwendungen	550	550	668
14		Abschreibungen	152.149	152.152	151.181
6620000		Abschr. Gebäude u. -einr. , SachAnlag., InfrStrktV	130.877	130.879	129.971
6642000		Abschr. auf Betriebsausstattung	124	125	62
6645000		Abschr. auf Geschäftsausstattung	5.439	5.440	5.438
6690099		Abschreibungen Sonderinvest.programm	15.709	15.709	15.710
7354910		Zinsdienstumlage			
18		Sonstige ordentliche Aufwendungen		490	
7020000		Grundsteuer		490	
19		Summe der ordentlichen Aufwendungen (Pos. 11 - 18)	344.569	337.052	447.044
20		Verwaltungsergebnis (Pos. 10 ./ Ps. 19)	274.934	270.217	257.772
24		Ordentliches Ergebnis (Pos. 20 + Pos. 23)	274.934	270.217	257.772
26		Außerordentliche Aufwendungen			4.813
7970000		periodenfremde Aufwendungen			4.813
27		Außerordentliches Ergebnis (Pos. 25 ./ Pos. 26)			4.813
28		Jahresergebnis vor Intern.LLeistungsbez.	274.934	270.217	262.585
30		Aufwendungen der Internen Leistungsbeziehungen	31.400	25.700	35.600
31		Saldo der Internen Leistungsbeziehungen	31.400	25.700	35.600
32		Jahresergebnis nach Internen Leistungsbeziehungen	306.334	295.917	298.185

Haushaltsplan 2024

Teilfinanzhaushalt Produkt 573.10 Gemeinschaftseinrichtungen

Stadt Rauschenberg

Produktbereich	15	Wirtschaft und Tourismus
Produktgruppe	573	Allgemeine Einrichtungen und Unternehmen
Produkt	573.10	Gemeinschaftseinrichtungen

		Haushaltsansatz			Investitions- und Investitionsförderungsmaßnahmen		
Nr.	Bezeichnung	2024	Verpflichtungs-ermächtigungen	2023	Ergebnis des Jahresabschlusses 2022	Gesamt-auszahlungs-bedarf	davon bisher bereitgestellt
	Einzahlungen aus Investitionstätigkeit						
20	+ Einz. aus Investitionszuweis. und -zuschüssen sowie aus Investitionsbeiträgen						
21	+ Einz. aus Abgängen von Vermögensgegenständen des Sachanlagevermögens und des immateriellen Anlagevermögens						
22	+ Einz. aus Abgängen von Vermögensgegenständen des Finanzanlagevermögens						
	Einzahlungen aus Finanzierungstätigkeit						
31	+ Einz. aus der Aufnahme v. Krediten und wirtschaftlich vergleichbaren Vorgängen für Investitionen						
	Summe						
	Auszahlungen aus Investitionstätigkeit						
24	- Ausz. für den Erwerb von Grundstücken und Gebäuden						
25	- Ausz. für Baumaßnahmen			-40.000	-94.902	-2.857.000	-2.857.000
26	- Ausz. für Investitionen in das sonstige Sachanlagevermögen und immaterielle Anlagevermögen davon: Ausz. aus gewährten Investitionszuweisungen und -zuschüssen	-2.000		-3.000	-995	-5.000	-5.000
27	- Ausz. für Investitionen in das Finanzanlagevermögen						
	Auszahlungen aus Finanzierungstätigkeit						
32	- Ausz. für die Tilgung von Krediten und wirtschaftlich vergleichbaren Vorgängen für Investitionen						
	Summe	-2.000		-43.000	-95.897	-2.862.000	-2.862.000
	Saldo (Einzahlungen ./ Auszahlungen)	-2.000		-43.000	-95.897	-2.862.000	-2.862.000

Haushaltsplan 2024

Investitionen Produkt 573.10 Gemeinschaftseinrichtungen

Stadt Rauschenberg

Produktbereich 15 Wirtschaft und Tourismus
Produktgruppe 573 Allgemeine Einrichtungen und Unternehmen
Produkt 573.10 Gemeinschaftseinrichtungen

Nr. Bezeichnung	Ansatz 2024	Verpflichtungs- - Ermächtigungen	Ansatz 2023	Jahres- ergebnis 2022	Finanzplan 2025	Finanzplan 2026 2027	Bish. bereitgest. Ges. Ein- Ausz.
573-30 Mehrzweckhalle Bracht - Anbau	0	0	-40.000	-30.559	0	0 0	-120.000 -70.502
573-52 Alte Schule Rauschenberg - Sanierung	0	0	0	0	0	0 0	-250.000 -21.808
573-53 Zaunanlage Kratz'sche Scheune	0	0	0	-17.344	0	0 0	-10.000 -17.344
573-61 Energetische Sanierung DGH Schwabendorf	0	0	0	-47.993	0	0 0	-735.000 -772.838
573-619 Zuschuss KIP BG Schwabendorf - energ. Sanierung	0	0	0	0	0	0 0	200.000 76.975
573-GWGDGH Geringwertige Wirtschaftsgüter DGH's	-2.000	0	-3.000	0	0	0 0	-5.000 -259

Haushaltsplan 2024

Teilergebnishaushalt Kostenstelle 573.1010 DGH Albshausen

Stadt Rauschenberg

Produktbereich	15	Wirtschaft und Tourismus
Produktgruppe	573	Allgemeine Einrichtungen und Unternehmen
Produkt	573.10	Gemeinschaftseinrichtungen
Kostenstelle	573.1010	DGH Albshausen

			Haushaltsansatz		Ergebnis des Jahresabschlusses 2022
Nr.	Konten	Bezeichnung	2024	2023	
Ordentliche Erträge					
01	50	Privatrechtliche Leistungsentgelte			
02	51	Öffentlich-rechtliche Leistungsentgelte	-600	-600	-275
03	548-549	Kostensersatzleistungen und -erstattungen			
04	52	Bestandsveränderungen und aktivierte Eigenleistungen			
05	55	Steuern und steuerähnliche Erträge einschl. Erträge aus gesetzlichen Umlagen			
06	547	Erträge aus Transferleistungen			
07	540-543	Erträge aus Zuweisungen und Zuschüssen für lfd. Zwecke und allgemeine Umlagen			
08	546	Erträge aus der Auflösung von Sonderposten aus Investitionszuweisungen, -zuschüssen und Investitionsbeiträgen	-3.842 -3.842	-3.842 658	-3.843 957
09	53	Sonstige ordentliche Erträge			
10		Summe der ordentlichen Erträge (Nr. 1 bis 9)	-4.442	-4.442	-4.118
Ordentliche Aufwendungen					
11	62, 63, 640-643, 647-649, 65	Personalaufwendungen	9.480	5.210	5.272
12	644-646	Versorgungsaufwendungen			
13	60, 61, 67-69	Aufwendungen für Sach- und Dienstleistungen	8.460	7.960	9.998
14	66	Abschreibungen	13.687	13.687	13.687
15	71	Aufwendungen für Zuweisungen und Zuschüsse sowie besondere Finanzaufwendungen			
16	73	Steueraufwendungen einschl. Aufwendungen aus gesetzlichen Umlageverpflichtungen			
17	72	Transferaufwendungen			
18	70, 74, 76	Sonstige ordentliche Aufwendungen		90	
19		Summe der ordentlichen Aufwendungen (Nr. 11 bis 18)	31.627	26.947	28.957
20		Verwaltungsergebnis (Nr. 10 ./ Nr. 19)	27.185	22.505	24.839
21	56, 57	Finanzerträge			
22	77	Finanzaufwendungen			
23		Finanzergebnis (Nr. 21 bis Nr. 22)			
24		Ordentliches Ergebnis (Verwaltungsergebnis und Finanzergebnis Nr. 20 und Nr. 23)	27.185	22.505	24.839
25	59	Außerordentliche Erträge			
26	79	Außerordentliche Aufwendungen			5
27		Außerordentliches Ergebnis (Nr. 25 ./ Nr. 26)			5
28		Jahresergebnis vor Internen Leistungsbeziehungen	27.185	22.505	24.844
		(ordentliches Ergebnis und außerordentliches Ergebnis Nr. 24 und Nr. 27)	-3.842	658	957
29		Erlöse der internen Leistungsbeziehungen			
30		Kosten der internen Leistungsbeziehungen		4.500	
31		Ergebnis der internen Leistungsbeziehungen		4.500	
32		Jahresergebnis nach internen Leistungsbeziehungen	27.185	27.005	24.844

Haushaltsplan 2024

Teilergebnisplan
Kostenstelle 573.1010 DGH Albshausen

Stadt Rauschenberg

Produktbereich	15	Wirtschaft und Tourismus
Produktgruppe	573	Allgemeine Einrichtungen und Unternehmen
Produkt	573.10	Gemeinschaftseinrichtungen
Kostenstelle	573.1010	DGH Albshausen

		Haushaltsansatz			
Nr.	Konten	Bezeichnung	2024	2023	Ergebnis des Jahresabschlusses 2022
02		Öffentlich-rechtliche Leistungsentgelte	-600	-600	-275
5110000		öffentlich rechtliche Benutzungsgebühren	-600	-600	-275
5422100		Zuweisungen kommunaler Entwicklungsfond			
08		Ertr.a.Aufl.v.Sonderp.a.Inv.zuw.-zusch.u.-Beitr.	-3.842	-3.842	-3.843
5460099		Erträge Auflösung SOPO Sonderinvest. (Tilg. Land)	-3.627	-3.628	-3.628
5460100		Erträge Auflös SOPO Invest vom öffentl Bereich	-215	-215	-215
10		Summe der ordentlichen Erträge (Pos. 1 - 9)	-4.442	-4.442	-4.118
11		Personalaufwendungen	9.480	5.210	5.272
6201000		Entg. für geleist. Arbeitszeit (einschl. Zulagen)	7.050	4.000	3.753
6401100		AG-Anteil zur Sozialvers. sonst. Beschäftigte	2.000	1.000	1.137
6470100		Zusatzversorgung sonst. Beschäftigte (Aushilfen)	430	210	220
6504000		Aufw. Betriebsarzt, Arbeitssicherheit			163
13		Aufwendungen für Sach- und Dienstleistungen	8.460	7.960	9.998
6051000		Strom	400	400	236
6054000		Heizöl	4.000	4.000	5.072
6056000		Wasser	150	150	143
6057000		Abwasser	380	380	328
6058000		Müll	330	330	306
6063000		Materialaufw. für Einrichtungen und Ausstattungen	100	100	89
6069000		sonstiger Aufw. für Reparatur u. Instandhaltung	200	200	
6163000		Instandh. von Einrichtungen und Ausstattungen	200	200	1.511
6730000		Gebühren	100	100	72
6832000		Telefonkosten	600	600	599
6900100		Beiträge f. Gebäudebezogene Versicherungen	2.000	1.500	1.643
6910230		Mitgliedsbeitrag Gefahrgutüberwachung			
14		Abschreibungen	13.687	13.687	13.687
6620000		Abschr. Gebäude u. -einr. , SachAnlag., InfrStrktV	7.563	7.563	7.563
6690099		Abschreibungen Sonderinvest.programm	6.124	6.124	6.124
7354910		Zinsdienstumlage			
18		Sonstige ordentliche Aufwendungen		90	
7020000		Grundsteuer		90	
19		Summe der ordentlichen Aufwendungen (Pos. 11 - 18)	31.627	26.947	28.957
20		Verwaltungsergebnis (Pos. 10 ./ . Ps. 19)	27.185	22.505	24.839
24		Ordentliches Ergebnis (Pos. 20 + Pos. 23)	27.185	22.505	24.839
26		Außerordentliche Aufwendungen			5
7970000		periodenfremde Aufwendungen			5
27		Außerordentliches Ergebnis (Pos. 25 ./ . Pos. 26)			5
28		Jahresergebnis vor Intern.LLeistungsbez.	27.185	22.505	24.844
30		Aufwendungen der Internen Leistungsbeziehungen		4.500	
31		Saldo der internen Leistungsbeziehungen		4.500	
32		Jahresergebnis nach internen Leistungsbeziehungen	27.185	27.005	24.844

Haushaltsplan 2024

Teilfinanzhaushalt Kostenstelle 573.1010 DGH Albshausen

Stadt Rauschenberg

Produktbereich	15	Wirtschaft und Tourismus
Produktgruppe	573	Allgemeine Einrichtungen und Unternehmen
Produkt	573.10	Gemeinschaftseinrichtungen
Kostenstelle	573.1010	DGH Albshausen

		Haushaltsansatz				Investitions- und Investitionsförderungsmaßnahmen	
Nr.	Bezeichnung	2024	Verpflichtungsermächtigungen	2023	Ergebnis des Jahresabschlusses 2022	Gesamtauszahlungsbedarf	davon bisher bereitgestellt
	Einzahlungen aus Investitionstätigkeit						
20	+ Einz. aus Investitionszuweis. und -zuschüssen sowie aus Investitionsbeiträgen						
21	+ Einz. aus Abgängen von Vermögensgegenständen des Sachanlagevermögens und des immateriellen Anlagevermögens						
22	+ Einz. aus Abgängen von Vermögensgegenständen des Finanzanlagevermögens						
	Einzahlungen aus Finanzierungstätigkeit						
31	+ Einz. aus der Aufnahme v. Krediten und wirtschaftlich vergleichbaren Vorgängen für Investitionen						
	Summe						
	Auszahlungen aus Investitionstätigkeit						
24	- Ausz. für den Erwerb von Grundstücken und Gebäuden						
25	- Ausz. für Baumaßnahmen					-157.000	-157.000
26	- Ausz. für Investitionen in das sonstige Sachanlagevermögen und immaterielle Anlagevermögen davon: Ausz. aus gewährten Investitionszuweisungen und -zuschüssen						
27	- Ausz. für Investitionen in das Finanzanlagevermögen						
	Auszahlungen aus Finanzierungstätigkeit						
32	- Ausz. für die Tilgung von Krediten und wirtschaftlich vergleichbaren Vorgängen für Investitionen						
	Summe					-157.000	-157.000
	Saldo (Einzahlungen ./ Auszahlungen)					-157.000	-157.000

Haushaltsplan 2024

Teilergebnishaushalt Kostenstelle 573.1020 MZH Bracht

Stadt Rauschenberg

Produktbereich	15	Wirtschaft und Tourismus
Produktgruppe	573	Allgemeine Einrichtungen und Unternehmen
Produkt	573.10	Gemeinschaftseinrichtungen
Kostenstelle	573.1020	MZH Bracht

			Haushaltsansatz		Ergebnis des Jahresabschlusses 2022
Nr.	Konten	Bezeichnung	2024	2023	
Ordentliche Erträge					
01	50	Privatrechtliche Leistungsentgelte			
02	51	Öffentlich-rechtliche Leistungsentgelte	-5.000	-5.000	-2.315
03	548-549	Kostensersatzleistungen und -erstattungen			
04	52	Bestandsveränderungen und aktivierte Eigenleistungen			
05	55	Steuern und steuerähnliche Erträge einschl. Erträge aus gesetzlichen Umlagen			
06	547	Erträge aus Transferleistungen			
07	540-543	Erträge aus Zuweisungen und Zuschüssen für lfd. Zwecke und allgemeine Umlagen			
08	546	Erträge aus der Auflösung von Sonderposten aus Investitionszuweisungen, -zuschüssen und Investitionsbeiträgen	2.500	2.000	-11.927
09	53	Sonstige ordentliche Erträge	-300	-300	-126.293
10		Summe der ordentlichen Erträge (Nr. 1 bis 9)	-5.300	-5.300	-128.608
Ordentliche Aufwendungen					
11	62, 63, 640-643, 647-649, 65	Personalaufwendungen	19.540	26.160	25.648
12	644-646	Versorgungsaufwendungen			
13	60, 61, 67-69	Aufwendungen für Sach- und Dienstleistungen	21.100	22.730	148.762
14	66	Abschreibungen	29.630	29.631	29.630
15	71	Aufwendungen für Zuweisungen und Zuschüsse sowie besondere Finanzaufwendungen			
16	73	Steueraufwendungen einschl. Aufwendungen aus gesetzlichen Umlageverpflichtungen			
17	72	Transferaufwendungen			
18	70, 74, 76	Sonstige ordentliche Aufwendungen			
19		Summe der ordentlichen Aufwendungen (Nr. 11 bis 18)	70.270	78.521	204.040
20		Verwaltungsergebnis (Nr. 10 ./ Nr. 19)	64.970	73.221	75.432
21	56, 57	Finanzerträge			
22	77	Finanzaufwendungen			
23		Finanzergebnis (Nr. 21 bis Nr. 22)			
24		Ordentliches Ergebnis (Verwaltungsergebnis und Finanzergebnis Nr. 20 und Nr. 23)	64.970	73.221	75.432
25	59	Außerordentliche Erträge			
26	79	Außerordentliche Aufwendungen			3.397
27		Außerordentliches Ergebnis (Nr. 25 ./ Nr. 26)			3.397
28		Jahresergebnis vor Internen Leistungsbeziehungen	64.970	73.221	78.829
		(ordentliches Ergebnis und außerordentliches Ergebnis Nr. 24 und Nr. 27)	2.500	2.000	-11.927
29		Erlöse der internen Leistungsbeziehungen			
30		Kosten der internen Leistungsbeziehungen	2.500	2.000	1.000
31		Ergebnis der Internen Leistungsbeziehungen	2.500	2.000	1.000
32		Jahresergebnis nach Internen Leistungsbeziehungen	67.470	75.221	79.829

Haushaltsplan 2024

Teilergebnisplan Kostenstelle 573.1020 MZH Bracht

Stadt Rauschenberg

Produktbereich	15	Wirtschaft und Tourismus
Produktgruppe	573	Allgemeine Einrichtungen und Unternehmen
Produkt	573.10	Gemeinschaftseinrichtungen
Kostenstelle	573.1020	MZH Bracht

		Haushaltsansatz			
Nr.	Konten	Bezeichnung	2024	2023	Ergebnis des Jahresabschlusses 2022
02		Öffentlich-rechtliche Leistungsentgelte	-5.000	-5.000	-2.315
5110000		öffentlich rechtliche Benutzungsgebühren	-5.000	-5.000	-2.315
5422100		Zuweisungen kommunaler Entwicklungsfond			
09		Sonstige ordentliche Erträge	-300	-300	-126.293
5330000		Erträge aus Schadensersatzleistungen			-125.858
5399040		verschiedene Kostenerstattungen	-300	-300	-436
10		Summe der ordentlichen Erträge (Pos. 1 - 9)	-5.300	-5.300	-128.608
11		Personalaufwendungen	19.540	26.160	25.648
6201000		Entg. für geleist. Arbeitszeit (einschl. Zulagen)	14.650	20.000	20.062
6201030		Entg. sonst. Beschäftigte (Aushilfen)		800	20
6401000		AG-Anteil zur Sozialvers. Entgeltbereich	4.000	4.000	4.108
6401100		AG-Anteil zur Sozialvers. sonst. Beschäftigte		300	274
6470000		Zukunftsicherung/Zusatzversorg. Entgeltbereich	890	1.000	1.131
6470100		Zusatzversorgung sonst. Beschäftigte (Aushilfen)		60	53
13		Aufwendungen für Sach- und Dienstleistungen	21.100	22.730	148.762
6051000		Strom	3.000	4.000	2.345
6054000		Heizöl	8.000	8.000	10.264
6056000		Wasser	300	300	196
6057000		Abwasser	900	900	915
6058000		Müll	700	630	606
6061000		Materialaufw. für Gebäude u. Außenanlagen			369
6063000		Materialaufw. für Einrichtungen und Ausstattungen	500	500	488
6065000		Materialaufw. für Straßen, Wege, Plätze u.ä.			124
6069000		sonstiger Aufw. für Reparatur u. Instandhaltung	500	500	453
6139020		Aufwendungen für Wasseruntersuchungen			365
6163000		Instandh. von Einrichtungen und Ausstattungen	1.000	2.500	127.782
6166000		Wartungskosten	200	200	
6171030		Aufwendungen f. Wasseruntersuchungen	300	300	
6730000		Gebühren	100	100	54
6832000		Telefonkosten	600	600	599
6862000		Aufw. für Gästebewirtung (Repräsentation)			16
6900100		Beiträge f. Gebäudebezogene Versicherungen	5.000	4.200	4.186
6910230		Mitgliedsbeitrag Gefahrgutüberwachung			
14		Abschreibungen	29.630	29.631	29.630
6620000		Abschr. Gebäude u. -einr. , SachAnlag., InfrStrktV	29.630	29.631	29.630
7354910		Zinsdienstumlage			
19		Summe der ordentlichen Aufwendungen (Pos. 11 - 18)	70.270	78.521	204.040
20		Verwaltungsergebnis (Pos. 10 ./ Ps. 19)	64.970	73.221	75.432
24		Ordentliches Ergebnis (Pos. 20 + Pos. 23)	64.970	73.221	75.432
26		Außerordentliche Aufwendungen			3.397
7970000		periodenfremde Aufwendungen			3.397
27		Außerordentliches Ergebnis (Pos. 25 ./ Pos. 26)			3.397
28		Jahresergebnis vor Intern.LLeistungsbez.	64.970	73.221	78.829

Haushaltsplan 2024

Teilergebnisplan Kostenstelle 573.1020 MZH Bracht

Stadt Rauschenberg

		Haushaltsansatz			
Nr.	Konten	Bezeichnung	2024	2023	Ergebnis des Jahresabschlusses 2022
30		Aufwendungen der internen Leistungsbeziehungen	2.500	2.000	1.000
31		Saldo der internen Leistungsbeziehungen	2.500	2.000	1.000
32		Jahresergebnis nach internen Leistungsbeziehungen	67.470	75.221	79.829

Haushaltsplan 2024

Teilfinanzhaushalt Kostenstelle 573.1020 MZH Bracht

Stadt Rauschenberg

Produktbereich	15	Wirtschaft und Tourismus
Produktgruppe	573	Allgemeine Einrichtungen und Unternehmen
Produkt	573.10	Gemeinschaftseinrichtungen
Kostenstelle	573.1020	MZH Bracht

		Haushaltsansatz				Investitions- und Investitionsförderungsmaßnahmen	
Nr.	Bezeichnung	2024	Verpflichtungsermächtigungen	2023	Ergebnis des Jahresabschlusses 2022	Gesamtauszahlungsbedarf	davon bisher bereitgestellt
	Einzahlungen aus Investitionstätigkeit						
20	+ Einz. aus Investitionszuweis. und -zuschüssen sowie aus Investitionsbeiträgen						
21	+ Einz. aus Abgängen von Vermögensgegenständen des Sachanlagevermögens und des immateriellen Anlagevermögens						
22	+ Einz. aus Abgängen von Vermögensgegenständen des Finanzanlagevermögens						
	Einzahlungen aus Finanzierungstätigkeit						
31	+ Einz. aus der Aufnahme v. Krediten und wirtschaftlich vergleichbaren Vorgängen für Investitionen						
	Summe						
	Auszahlungen aus Investitionstätigkeit						
24	- Ausz. für den Erwerb von Grundstücken und Gebäuden						
25	- Ausz. für Baumaßnahmen			-40.000	-30.559	-120.000	-120.000
26	- Ausz. für Investitionen in das sonstige Sachanlagevermögen und immaterielle Anlagevermögen davon: Ausz. aus gewährten Investitionszuweisungen und -zuschüssen						
27	- Ausz. für Investitionen in das Finanzanlagevermögen						
	Auszahlungen aus Finanzierungstätigkeit						
32	- Ausz. für die Tilgung von Krediten und wirtschaftlich vergleichbaren Vorgängen für Investitionen						
	Summe			-40.000	-30.559	-120.000	-120.000
	Saldo (Einzahlungen ./ Auszahlungen)			-40.000	-30.559	-120.000	-120.000

Haushaltsplan 2024

Investitionen Kostenstelle 573.1020 MZH Bracht

Stadt Rauschenberg

Produktbereich	15	Wirtschaft und Tourismus
Produktgruppe	573	Allgemeine Einrichtungen und Unternehmen
Produkt	573.10	Gemeinschaftseinrichtungen
Kostenstelle	573.1020	MZH Bracht

Nr. Bezeichnung	Ansatz 2024	Verpflichtungs- - Ermächtigungen	Ansatz 2023	Jahres- ergebnis 2022	Finanzplan 2025	Finanzplan 2026 2027	Bish. bereitgest. Ges. Ein- Ausz.
573-30 Mehrzweckhalle Bracht - Anbau	0	0	-40.000	-30.559	0	0 0	-120.000 -70.502

Haushaltsplan 2024

Teilergebnishaushalt Kostenstelle 573.1030 Storchennest Ernsthausen

Stadt Rauschenberg

Produktbereich	15	Wirtschaft und Tourismus
Produktgruppe	573	Allgemeine Einrichtungen und Unternehmen
Produkt	573.10	Gemeinschaftseinrichtungen
Kostenstelle	573.1030	Storchennest Ernsthausen

		Haushaltsansatz			
Nr.	Konten	Bezeichnung	2024	2023	Ergebnis des Jahresabschlusses 2022
		Ordentliche Erträge			
01	50	Privatrechtliche Leistungsentgelte			
02	51	Öffentlich-rechtliche Leistungsentgelte	-3.000	-3.000	-2.503
03	548-549	Kostensersatzleistungen und -erstattungen			
04	52	Bestandsveränderungen und aktivierte Eigenleistungen			
05	55	Steuern und steuerähnliche Erträge einschl. Erträge aus gesetzlichen Umlagen			
06	547	Erträge aus Transferleistungen			
07	540-543	Erträge aus Zuweisungen und Zuschüssen für lfd. Zwecke und allgemeine Umlagen			
08	546	Erträge aus der Auflösung von Sonderposten aus Investitionszuweisungen, -zuschüssen und Investitionsbeiträgen	-759	-759	-759
			2.241	1.741	-1.502
09	53	Sonstige ordentliche Erträge	-200	-200	-1.018
10		Summe der ordentlichen Erträge (Nr. 1 bis 9)	-3.959	-3.959	-4.279
		Ordentliche Aufwendungen			
11	62, 63, 640-643, 647-649, 65	Personalaufwendungen	16.250	16.600	13.673
12	644-646	Versorgungsaufwendungen			
13	60, 61, 67-69	Aufwendungen für Sach- und Dienstleistungen	21.850	17.650	20.758
14	66	Abschreibungen	25.762	25.762	25.762
15	71	Aufwendungen für Zuweisungen und Zuschüsse sowie besondere Finanzaufwendungen			
16	73	Steueraufwendungen einschl. Aufwendungen aus gesetzlichen Umlageverpflichtungen			
17	72	Transferaufwendungen			
18	70, 74, 76	Sonstige ordentliche Aufwendungen			
19		Summe der ordentlichen Aufwendungen (Nr. 11 bis 18)	63.862	60.012	60.193
20		Verwaltungsergebnis (Nr. 10 ./ Nr. 19)	59.903	56.053	55.914
21	56, 57	Finanzerträge			
22	77	Finanzaufwendungen			
23		Finanzergebnis (Nr. 21 bis Nr. 22)			
24		Ordentliches Ergebnis (Verwaltungsergebnis und Finanzergebnis Nr. 20 und Nr. 23)	59.903	56.053	55.914
25	59	Außerordentliche Erträge			
26	79	Außerordentliche Aufwendungen			563
27		Außerordentliches Ergebnis (Nr. 25 ./ Nr. 26)			563
28		Jahresergebnis vor Internen Leistungsbeziehungen	59.903	56.053	56.477
		(ordentliches Ergebnis und außerordentliches Ergebnis Nr. 24 und Nr. 27)	2.241	1.741	-1.502
29		Erlöse der internen Leistungsbeziehungen			
30		Kosten der internen Leistungsbeziehungen	3.000	2.500	1.000
31		Ergebnis der Internen Leistungsbeziehungen	3.000	2.500	1.000
32		Jahresergebnis nach Internen Leistungsbeziehungen	62.903	58.553	57.477

Haushaltsplan 2024

Teilergebnisplan Kostenstelle 573.1030 Storchennest Ernsthausen

Stadt Rauschenberg

Produktbereich	15	Wirtschaft und Tourismus
Produktgruppe	573	Allgemeine Einrichtungen und Unternehmen
Produkt	573.10	Gemeinschaftseinrichtungen
Kostenstelle	573.1030	Storchennest Ernsthausen

		Haushaltsansatz			
Nr.	Konten	Bezeichnung	2024	2023	Ergebnis des Jahresabschlusses 2022
02		Öffentlich-rechtliche Leistungsentgelte	-3.000	-3.000	-2.503
5110000		öffentlich rechtliche Benutzungsgebühren	-3.000	-3.000	-2.503
5422100		Zuweisungen kommunaler Entwicklungsfond			
08		Ertr.a.Aufl.v.Sonderp.a.Inv.zuw.-zusch.u.-Beitr.	-759	-759	-759
5460100		Erträge Auflös SOPO Invest vom öffentl Bereich	-759	-759	-759
09		Sonstige ordentliche Erträge	-200	-200	-1.018
5330000		Erträge aus Schadensersatzleistungen			-966
5399040		verschiedene Kostenerstattungen	-200	-200	-52
10		Summe der ordentlichen Erträge (Pos. 1 - 9)	-3.959	-3.959	-4.280
11		Personalaufwendungen	16.250	16.600	13.673
6201000		Entg. für geleist. Arbeitszeit (einschl. Zulagen)	12.200	13.000	10.054
6201030		Entg. sonst. Beschäftigte (Aushilfen)			562
6401100		AG-Anteil zur Sozialvers. sonst. Beschäftigte	3.300	2.800	2.308
6470100		Zusatzversorgung sonst. Beschäftigte (Aushilfen)	750	800	620
6504000		Aufw. Betriebsarzt, Arbeitssicherheit			130
13		Aufwendungen für Sach- und Dienstleistungen	21.850	17.650	20.758
6051000		Strom	3.000	3.500	1.295
6054000		Heizöl	6.000	6.000	9.864
6056000		Wasser	400	400	
6057000		Abwasser	800	800	671
6058000		Müll	500	500	432
6063000		Materialaufw. für Einrichtungen und Ausstattungen	500	500	581
6069000		sonstiger Aufw. für Reparatur u. Instandhaltung	500	500	1.505
6081000		Reinigungsmaterial			7
6163000		Instandh. von Einrichtungen und Ausstattungen	5.000	2.000	2.610
6166000		Wartungskosten	1.000		314
6730000		Gebühren	250	250	65
6832000		Telefonkosten	400	400	427
6900100		Beiträge f. Gebäudebezogene Versicherungen	3.500	2.800	2.987
6910230		Mitgliedsbeitrag Gefahrgutüberwachung			
14		Abschreibungen	25.762	25.762	25.762
6620000		Abschr. Gebäude u. -einr. , SachAnlag., InfrStrktV	25.762	25.762	25.762
7354910		Zinsdienstumlage			
19		Summe der ordentlichen Aufwendungen (Pos. 11 - 18)	63.862	60.012	60.193
20		Verwaltungsergebnis (Pos. 10 ./ Ps. 19)	59.903	56.053	55.913
24		Ordentliches Ergebnis (Pos. 20 + Pos. 23)	59.903	56.053	55.913
26		Außerordentliche Aufwendungen			563
7970000		periodenfremde Aufwendungen			563
27		Außerordentliches Ergebnis (Pos. 25 ./ Pos. 26)			563
28		Jahresergebnis vor Intern.LLeistungsbez.	59.903	56.053	56.476
30		Aufwendungen der Internen Leistungsbeziehungen	3.000	2.500	1.000
31		Saldo der Internen Leistungsbeziehungen	3.000	2.500	1.000
32		Jahresergebnis nach Internen Leistungsbeziehungen	62.903	58.553	57.476

Haushaltsplan 2024

Teilfinanzhaushalt Kostenstelle 573.1030 Storchennest Ernsthausen

Stadt Rauschenberg

Produktbereich	15	Wirtschaft und Tourismus
Produktgruppe	573	Allgemeine Einrichtungen und Unternehmen
Produkt	573.10	Gemeinschaftseinrichtungen
Kostenstelle	573.1030	Storchennest Ernsthausen

		Haushaltsansatz				Investitions- und Investitionsförderungsmaßnahmen	
Nr.	Bezeichnung	2024	Verpflichtungsermächtigungen	2023	Ergebnis des Jahresabschlusses 2022	Gesamtauszahlungsbedarf	davon bisher bereitgestellt
	Einzahlungen aus Investitionstätigkeit						
20	+ Einz. aus Investitionszuweis. und -zuschüssen sowie aus Investitionsbeiträgen						
21	+ Einz. aus Abgängen von Vermögensgegenständen des Sachanlagevermögens und des immateriellen Anlagevermögens						
22	+ Einz. aus Abgängen von Vermögensgegenständen des Finanzanlagevermögens						
	Einzahlungen aus Finanzierungstätigkeit						
31	+ Einz. aus der Aufnahme v. Krediten und wirtschaftlich vergleichbaren Vorgängen für Investitionen						
	Summe						
	Auszahlungen aus Investitionstätigkeit						
24	- Ausz. für den Erwerb von Grundstücken und Gebäuden						
25	- Ausz. für Baumaßnahmen					-12.000	-12.000
26	- Ausz. für Investitionen in das sonstige Sachanlagevermögen und immaterielle Anlagevermögen davon: Ausz. aus gewährten Investitionszuweisungen und -zuschüssen						
27	- Ausz. für Investitionen in das Finanzanlagevermögen						
	Auszahlungen aus Finanzierungstätigkeit						
32	- Ausz. für die Tilgung von Krediten und wirtschaftlich vergleichbaren Vorgängen für Investitionen						
	Summe					-12.000	-12.000
	Saldo (Einzahlungen ./ Auszahlungen)					-12.000	-12.000

Haushaltsplan 2024

Teilergebnishaushalt Kostenstelle 573.1040 DGH Josbach

Stadt Rauschenberg

Produktbereich	15	Wirtschaft und Tourismus
Produktgruppe	573	Allgemeine Einrichtungen und Unternehmen
Produkt	573.10	Gemeinschaftseinrichtungen
Kostenstelle	573.1040	DGH Josbach

		Haushaltsansatz			
Nr.	Konten	Bezeichnung	2024	2023	Ergebnis des Jahresabschlusses 2022
		Ordentliche Erträge			
01	50	Privatrechtliche Leistungsentgelte			
02	51	Öffentlich-rechtliche Leistungsentgelte	-1.000	-1.000	-690
03	548-549	Kostensersatzleistungen und -erstattungen			
04	52	Bestandsveränderungen und aktivierte Eigenleistungen			
05	55	Steuern und steuerähnliche Erträge einschl. Erträge aus gesetzlichen Umlagen			
06	547	Erträge aus Transferleistungen			
07	540-543	Erträge aus Zuweisungen und Zuschüssen für lfd. Zwecke und allgemeine Umlagen			
08	546	Erträge aus der Auflösung von Sonderposten aus Investitionszuweisungen, -zuschüssen und Investitionsbeiträgen	-5.960	-5.960	-5.959
			-5.960	-5.960	-254
09	53	Sonstige ordentliche Erträge	-600	-600	-1.116
10		Summe der ordentlichen Erträge (Nr. 1 bis 9)	-7.560	-7.560	-7.765
		Ordentliche Aufwendungen			
11	62, 63, 640-643, 647-649, 65	Personalaufwendungen	5.350	3.960	3.982
12	644-646	Versorgungsaufwendungen			
13	60, 61, 67-69	Aufwendungen für Sach- und Dienstleistungen	10.700	11.630	8.535
14	66	Abschreibungen	17.819	17.819	17.819
15	71	Aufwendungen für Zuweisungen und Zuschüsse sowie besondere Finanzaufwendungen			
16	73	Steueraufwendungen einschl. Aufwendungen aus gesetzlichen Umlageverpflichtungen			
17	72	Transferaufwendungen			
18	70, 74, 76	Sonstige ordentliche Aufwendungen			
19		Summe der ordentlichen Aufwendungen (Nr. 11 bis 18)	33.869	33.409	30.336
20		Verwaltungsergebnis (Nr. 10 ./ Nr. 19)	26.309	25.849	22.571
21	56, 57	Finanzerträge			
22	77	Finanzaufwendungen			
23		Finanzergebnis (Nr. 21 bis Nr. 22)			
24		Ordentliches Ergebnis (Verwaltungsergebnis und Finanzergebnis Nr. 20 und Nr. 23)	26.309	25.849	22.571
25	59	Außerordentliche Erträge			
26	79	Außerordentliche Aufwendungen			-20
27		Außerordentliches Ergebnis (Nr. 25 ./ Nr. 26)			-20
28		Jahresergebnis vor Internen Leistungsbeziehungen	26.309	25.849	22.551
		(ordentliches Ergebnis und außerordentliches Ergebnis Nr. 24 und Nr. 27)	-5.960	-5.960	-254
29		Erlöse der internen Leistungsbeziehungen			
30		Kosten der internen Leistungsbeziehungen			
31		Ergebnis der Internen Leistungsbeziehungen			
32		Jahresergebnis nach Internen Leistungsbeziehungen	26.309	25.849	22.551

Haushaltsplan 2024

Teilergebnisplan
Kostenstelle 573.1040 DGH Josbach

Stadt Rauschenberg

Produktbereich	15	Wirtschaft und Tourismus
Produktgruppe	573	Allgemeine Einrichtungen und Unternehmen
Produkt	573.10	Gemeinschaftseinrichtungen
Kostenstelle	573.1040	DGH Josbach

		Haushaltsansatz			
Nr.	Konten	Bezeichnung	2024	2023	Ergebnis des Jahresabschlusses 2022
02		Öffentlich-rechtliche Leistungsentgelte	-1.000	-1.000	-690
5110000		öffentlich rechtliche Benutzungsgebühren	-1.000	-1.000	-690
5422100		Zuweisungen kommunaler Entwicklungsfond			
08		Ertr.a.Aufl.v.Sonderp.a.Inv.zuw.-zusch.u.-Beitr.	-5.960	-5.960	-5.959
5460099		Erträge Auflösung SOPO Sonderinvest. (Tilg. Land)	-410	-410	-410
5460100		Erträge Auflös SOPO Invest vom öffentl Bereich	-4.016	-4.016	-4.015
5461000		Erträge Auflös SOPO Invest nicht öffentl Bereich	-1.534	-1.534	-1.534
09		Sonstige ordentliche Erträge	-600	-600	-1.116
5399040		verschiedene Kostenerstattungen	-600	-600	-1.116
10		Summe der ordentlichen Erträge (Pos. 1 - 9)	-7.560	-7.560	-7.765
11		Personalaufwendungen	5.350	3.960	3.982
6201000		Entg. für geleist. Arbeitszeit (einschl. Zulagen)	4.000	3.000	2.888
6401000		AG-Anteil zur Sozialvers. Entgeltbereich	1.100	500	
6401100		AG-Anteil zur Sozialvers. sonst. Beschäftigte		300	925
6470000		Zukunftsicherung/Zusatzversorg. Entgeltbereich	250	100	
6470100		Zusatzversorgung sonst. Beschäftigte (Aushilfen)		60	169
13		Aufwendungen für Sach- und Dienstleistungen	10.700	11.630	8.535
6051000		Strom	3.000	4.000	2.451
6053000		Nahwärme	3.000	3.000	2.311
6056000		Wasser	200	200	218
6057000		Abwasser	250	250	329
6058000		Müll	350	330	306
6063000		Materialaufw. für Einrichtungen und Ausstattungen	500	500	326
6069000		sonstiger Aufw. für Reparatur u. Instandhaltung	200	200	193
6163000		Instandh. von Einrichtungen und Ausstattungen	400	1.000	58
6831000		Datenübertragungskosten		350	28
6832000		Telefonkosten	500		417
6900100		Beiträge f. Gebäudebezogene Versicherungen	2.300	1.800	1.899
6910230		Mitgliedsbeitrag Gefahrgutüberwachung			
14		Abschreibungen	17.819	17.819	17.819
6620000		Abschr. Gebäude u. -einr. , SachAnlag., InfrStrktV	8.233	8.233	8.233
6690099		Abschreibungen Sonderinvest.programm	9.586	9.586	9.586
7354910		Zinsdienstumlage			
19		Summe der ordentlichen Aufwendungen (Pos. 11 - 18)	33.869	33.409	30.336
20		Verwaltungsergebnis (Pos. 10 ./ Ps. 19)	26.309	25.849	22.571
24		Ordentliches Ergebnis (Pos. 20 + Pos. 23)	26.309	25.849	22.571
26		Außerordentliche Aufwendungen			-20
7970000		periodenfremde Aufwendungen			-20
27		Außerordentliches Ergebnis (Pos. 25 ./ Pos. 26)			-20
28		Jahresergebnis vor Intern.LLeistungsbez.	26.309	25.849	22.551
32		Jahresergebnis nach Internen Leistungsbeziehungen	26.309	25.849	22.551

Haushaltsplan 2024

Teilfinanzhaushalt Kostenstelle 573.1040 DGH Josbach

Stadt Rauschenberg

Produktbereich	15	Wirtschaft und Tourismus
Produktgruppe	573	Allgemeine Einrichtungen und Unternehmen
Produkt	573.10	Gemeinschaftseinrichtungen
Kostenstelle	573.1040	DGH Josbach

		Haushaltsansatz				Investitions- und Investitionsförderungsmaßnahmen	
Nr.	Bezeichnung	2024	Verpflichtungsermächtigungen	2023	Ergebnis des Jahresabschlusses 2022	Gesamtauszahlungsbedarf	davon bisher bereitgestellt
	Einzahlungen aus Investitionstätigkeit						
20	+ Einz. aus Investitionszuweis. und -zuschüssen sowie aus Investitionsbeiträgen						
21	+ Einz. aus Abgängen von Vermögensgegenständen des Sachanlagevermögens und des immateriellen Anlagevermögens						
22	+ Einz. aus Abgängen von Vermögensgegenständen des Finanzanlagevermögens						
	Einzahlungen aus Finanzierungstätigkeit						
31	+ Einz. aus der Aufnahme v. Krediten und wirtschaftlich vergleichbaren Vorgängen für Investitionen						
	Summe						
	Auszahlungen aus Investitionstätigkeit						
24	- Ausz. für den Erwerb von Grundstücken und Gebäuden						
25	- Ausz. für Baumaßnahmen					-120.000	-120.000
26	- Ausz. für Investitionen in das sonstige Sachanlagevermögen und immaterielle Anlagevermögen davon: Ausz. aus gewährten Investitionszuweisungen und -zuschüssen						
27	- Ausz. für Investitionen in das Finanzanlagevermögen						
	Auszahlungen aus Finanzierungstätigkeit						
32	- Ausz. für die Tilgung von Krediten und wirtschaftlich vergleichbaren Vorgängen für Investitionen						
	Summe					-120.000	-120.000
	Saldo (Einzahlungen ./ Auszahlungen)					-120.000	-120.000

Haushaltsplan 2024

Investitionen Kostenstelle 573.1040 DGH Josbach

Stadt Rauschenberg

Produktbereich	15	Wirtschaft und Tourismus
Produktgruppe	573	Allgemeine Einrichtungen und Unternehmen
Produkt	573.10	Gemeinschaftseinrichtungen
Kostenstelle	573.1040	DGH Josbach

Nr. Bezeichnung	Ansatz 2024	Verpflichtungs- - Ermächtigungen	Ansatz 2023	Jahres- ergebnis 2022	Finanzplan 2025	Finanzplan 2026 2027	Bish. bereitgest. Ges. Ein- Ausz.
573-GWGDGH Geringwertige Wirtschaftsgüter DGH's	0	0	0	0	0	0 0	0 -259

Haushaltsplan 2024

Teilergebnishaushalt Kostenstelle 573.1050 Alte Schule Rauschenberg

Stadt Rauschenberg

Produktbereich	15	Wirtschaft und Tourismus
Produktgruppe	573	Allgemeine Einrichtungen und Unternehmen
Produkt	573.10	Gemeinschaftseinrichtungen
Kostenstelle	573.1050	Alte Schule Rauschenberg

			Haushaltsansatz		Ergebnis des Jahresabschlusses 2022
Nr.	Konten	Bezeichnung	2024	2023	
Ordentliche Erträge					
01	50	Privatrechtliche Leistungsentgelte	-8.500	-8.500	-6.492
02	51	Öffentlich-rechtliche Leistungsentgelte	-200	-200	
03	548-549	Kostensersatzleistungen und -erstattungen			
04	52	Bestandsveränderungen und aktivierte Eigenleistungen			
05	55	Steuern und steuerähnliche Erträge einschl. Erträge aus gesetzlichen Umlagen			
06	547	Erträge aus Transferleistungen			
07	540-543	Erträge aus Zuweisungen und Zuschüssen für lfd. Zwecke und allgemeine Umlagen			
08	546	Erträge aus der Auflösung von Sonderposten aus Investitionszuweisungen, -zuschüssen und Investitionsbeiträgen	-2.448 1.052	-2.448 -448	-2.448 3.563
09	53	Sonstige ordentliche Erträge	-3.000	-3.000	-2.306
10		Summe der ordentlichen Erträge (Nr. 1 bis 9)	-14.148	-14.148	-11.247
Ordentliche Aufwendungen					
11	62, 63, 640-643, 647-649, 65	Personalaufwendungen	5.920	4.050	3.777
12	644-646	Versorgungsaufwendungen			
13	60, 61, 67-69	Aufwendungen für Sach- und Dienstleistungen	14.910	25.110	9.438
14	66	Abschreibungen	2.904	2.904	2.903
15	71	Aufwendungen für Zuweisungen und Zuschüsse sowie besondere Finanzaufwendungen			
16	73	Steueraufwendungen einschl. Aufwendungen aus gesetzlichen Umlageverpflichtungen			
17	72	Transferaufwendungen			
18	70, 74, 76	Sonstige ordentliche Aufwendungen		200	
19		Summe der ordentlichen Aufwendungen (Nr. 11 bis 18)	23.734	32.264	16.118
20		Verwaltungsergebnis (Nr. 10 ./ Nr. 19)	9.586	18.116	4.871
21	56, 57	Finanzerträge			
22	77	Finanzaufwendungen			
23		Finanzergebnis (Nr. 21 bis Nr. 22)			
24		Ordentliches Ergebnis (Verwaltungsergebnis und Finanzergebnis Nr. 20 und Nr. 23)	9.586	18.116	4.871
25	59	Außerordentliche Erträge			
26	79	Außerordentliche Aufwendungen			388
27		Außerordentliches Ergebnis (Nr. 25 ./ Nr. 26)			388
28		Jahresergebnis vor Internen Leistungsbeziehungen	9.586	18.116	5.259
		(ordentliches Ergebnis und außerordentliches Ergebnis Nr. 24 und Nr. 27)	1.052	-448	3.563
29		Erlöse der internen Leistungsbeziehungen			
30		Kosten der internen Leistungsbeziehungen	3.500	2.000	3.600
31		Ergebnis der Internen Leistungsbeziehungen	3.500	2.000	3.600
32		Jahresergebnis nach Internen Leistungsbeziehungen	13.086	20.116	8.859

Haushaltsplan 2024

**Teilergebnisplan
Kostenstelle 573.1050 Alte Schule Rauschenberg**

Stadt Rauschenberg

Produktbereich	15	Wirtschaft und Tourismus
Produktgruppe	573	Allgemeine Einrichtungen und Unternehmen
Produkt	573.10	Gemeinschaftseinrichtungen
Kostenstelle	573.1050	Alte Schule Rauschenberg

		Haushaltsansatz			
Nr.	Konten	Bezeichnung	2024	2023	Ergebnis des Jahresabschlusses 2022
01		Privatrechtliche Leistungsentgelte	-8.500	-8.500	-6.492
5003000		Mieteinnahmen	-8.500	-8.500	-6.492
02		Öffentlich-rechtliche Leistungsentgelte	-200	-200	
5110000		öffentlich rechtliche Benutzungsgebühren	-200	-200	
5422100		Zuweisungen kommunaler Entwicklungsfond			
08		Ertr.a.Aufl.v.Sonderp.a.Inv.zuw.-zusch.u.-Beitr.	-2.448	-2.448	-2.448
5460100		Erträge Auflös SOPO Invest vom öffentl Bereich	-2.448	-2.448	-2.448
09		Sonstige ordentliche Erträge	-3.000	-3.000	-2.306
5300100		Nebenerlöse aus Vermietung und Verpachtung	-3.000	-3.000	-2.306
10		Summe der ordentlichen Erträge (Pos. 1 - 9)	-14.148	-14.148	-11.246
11		Personalaufwendungen	5.920	4.050	3.777
6201000		Entg. für geleist. Arbeitszeit (einschl. Zulagen)	4.450	3.200	2.979
6401000		AG-Anteil zur Sozialvers. Entgeltbereich	1.200	650	622
6470000		Zukunftsicherung/Zusatzversorg. Entgeltbereich	270	200	177
13		Aufwendungen für Sach- und Dienstleistungen	14.910	25.110	9.438
6051000		Strom	2.000	2.000	188
6053000		Nahwärme	6.000	7.500	4.270
6056000		Wasser	800	800	517
6057000		Abwasser	1.000	1.000	749
6058000		Müll	460	460	348
6063000		Materialaufw. für Einrichtungen und Ausstattungen	500	500	92
6069000		sonstiger Aufw. für Reparatur u. Instandhaltung	100	100	
6163000		Instandh. von Einrichtungen und Ausstattungen	1.000	10.000	938
6730000		Gebühren	100		73
6900100		Beiträge f. Gebäudebezogene Versicherungen	2.500	2.300	1.989
6910230		Mitgliedsbeitrag Gefahrgutüberwachung			
6993000		übrige sonstige betriebliche Aufwendungen	450	450	273
14		Abschreibungen	2.904	2.904	2.903
6620000		Abschr. Gebäude u. -einr. , SachAnlag., InfrStrktV	2.904	2.904	2.903
7354910		Zinsdienstumlage			
18		Sonstige ordentliche Aufwendungen		200	
7020000		Grundsteuer		200	
19		Summe der ordentlichen Aufwendungen (Pos. 11 - 18)	23.734	32.264	16.118
20		Verwaltungsergebnis (Pos. 10 ./ Ps. 19)	9.586	18.116	4.872
24		Ordentliches Ergebnis (Pos. 20 + Pos. 23)	9.586	18.116	4.872
26		Außerordentliche Aufwendungen			388
7970000		periodenfremde Aufwendungen			388
27		Außerordentliches Ergebnis (Pos. 25 ./ Pos. 26)			388
28		Jahresergebnis vor Intern.LLeistungsbez.	9.586	18.116	5.260
30		Aufwendungen der Internen Leistungsbeziehungen	3.500	2.000	3.600
31		Saldo der Internen Leistungsbeziehungen	3.500	2.000	3.600
32		Jahresergebnis nach Internen Leistungsbeziehungen	13.086	20.116	8.860

Haushaltsplan 2024

Teilfinanzhaushalt Kostenstelle 573.1050 Alte Schule Rauschenberg

Stadt Rauschenberg

Produktbereich	15	Wirtschaft und Tourismus
Produktgruppe	573	Allgemeine Einrichtungen und Unternehmen
Produkt	573.10	Gemeinschaftseinrichtungen
Kostenstelle	573.1050	Alte Schule Rauschenberg

		Haushaltsansatz				Investitions- und Investitionsförderungsmaßnahmen	
Nr.	Bezeichnung	2024	Verpflichtungsermächtigungen	2023	Ergebnis des Jahresabschlusses 2022	Gesamtauszahlungsbedarf	davon bisher bereitgestellt
	Einzahlungen aus Investitionstätigkeit						
20	+ Einz. aus Investitionszuweis. und -zuschüssen sowie aus Investitionsbeiträgen						
21	+ Einz. aus Abgängen von Vermögensgegenständen des Sachanlagevermögens und des immateriellen Anlagevermögens						
22	+ Einz. aus Abgängen von Vermögensgegenständen des Finanzanlagevermögens						
	Einzahlungen aus Finanzierungstätigkeit						
31	+ Einz. aus der Aufnahme v. Krediten und wirtschaftlich vergleichbaren Vorgängen für Investitionen						
	Summe						
	Auszahlungen aus Investitionstätigkeit						
24	- Ausz. für den Erwerb von Grundstücken und Gebäuden						
25	- Ausz. für Baumaßnahmen					-250.000	-250.000
26	- Ausz. für Investitionen in das sonstige Sachanlagevermögen und immaterielle Anlagevermögen davon: Ausz. aus gewährten Investitionszuweisungen und -zuschüssen						
27	- Ausz. für Investitionen in das Finanzanlagevermögen						
	Auszahlungen aus Finanzierungstätigkeit						
32	- Ausz. für die Tilgung von Krediten und wirtschaftlich vergleichbaren Vorgängen für Investitionen						
	Summe					-250.000	-250.000
	Saldo (Einzahlungen ./ Auszahlungen)					-250.000	-250.000

Haushaltsplan 2024

Investitionen Kostenstelle 573.1050 Alte Schule Rauschenberg

Stadt Rauschenberg

Produktbereich	15	Wirtschaft und Tourismus
Produktgruppe	573	Allgemeine Einrichtungen und Unternehmen
Produkt	573.10	Gemeinschaftseinrichtungen
Kostenstelle	573.1050	Alte Schule Rauschenberg

Nr. Bezeichnung	Ansatz 2024	Verpflichtungs- - Ermächtigungen	Ansatz 2023	Jahres- ergebnis 2022	Finanzplan 2025	Finanzplan 2026 2027	Bish. bereitgest. Ges. Ein- Ausz.
573-52 Alte Schule Rauschenberg - Sanierung	0	0	0	0	0	0 0	-250.000 -21.808

Haushaltsplan 2024

Teilergebnishaushalt Kostenstelle 573.1051 Gemeinschaftsräume Rauschenberg

Stadt Rauschenberg

Produktbereich	15	Wirtschaft und Tourismus
Produktgruppe	573	Allgemeine Einrichtungen und Unternehmen
Produkt	573.10	Gemeinschaftseinrichtungen
Kostenstelle	573.1051	Gemeinschaftsräume Rauschenberg

Nr.	Konten	Bezeichnung	Haushaltsansatz		Ergebnis des Jahresabschlusses 2022
			2024	2023	
		Ordentliche Erträge			
01	50	Privatrechtliche Leistungsentgelte			
02	51	Öffentlich-rechtliche Leistungsentgelte	-6.000	-4.000	-4.536
03	548-549	Kostensersatzleistungen und -erstattungen			
04	52	Bestandsveränderungen und aktivierte Eigenleistungen			
05	55	Steuern und steuerähnliche Erträge einschl. Erträge aus gesetzlichen Umlagen			
06	547	Erträge aus Transferleistungen			
07	540-543	Erträge aus Zuweisungen und Zuschüssen für lfd. Zwecke und allgemeine Umlagen			
08	546	Erträge aus der Auflösung von Sonderposten aus Investitionszuweisungen, -zuschüssen und Investitionsbeiträgen	-13.400	-13.400	-13.399
			-9.900	-10.900	24.099
09	53	Sonstige ordentliche Erträge	-300	-300	-196
10		Summe der ordentlichen Erträge (Nr. 1 bis 9)	-19.700	-17.700	-18.131
		Ordentliche Aufwendungen			
11	62, 63, 640-643, 647-649, 65	Personalaufwendungen	25.000	6.350	5.873
12	644-646	Versorgungsaufwendungen			
13	60, 61, 67-69	Aufwendungen für Sach- und Dienstleistungen	14.250	17.350	24.177
14	66	Abschreibungen	39.455	39.456	38.550
15	71	Aufwendungen für Zuweisungen und Zuschüsse sowie besondere Finanzaufwendungen			
16	73	Steueraufwendungen einschl. Aufwendungen aus gesetzlichen Umlageverpflichtungen			
17	72	Transferaufwendungen			
18	70, 74, 76	Sonstige ordentliche Aufwendungen		200	
19		Summe der ordentlichen Aufwendungen (Nr. 11 bis 18)	78.705	63.356	68.601
20		Verwaltungsergebnis (Nr. 10 ./ Nr. 19)	59.005	45.656	50.470
21	56, 57	Finanzerträge			
22	77	Finanzaufwendungen			
23		Finanzergebnis (Nr. 21 bis Nr. 22)			
24		Ordentliches Ergebnis (Verwaltungsergebnis und Finanzergebnis Nr. 20 und Nr. 23)	59.005	45.656	50.470
25	59	Außerordentliche Erträge			
26	79	Außerordentliche Aufwendungen			501
27		Außerordentliches Ergebnis (Nr. 25 ./ Nr. 26)			501
28		Jahresergebnis vor Internen Leistungsbeziehungen	59.005	45.656	50.971
		(ordentliches Ergebnis und außerordentliches Ergebnis Nr. 24 und Nr. 27)	-9.900	-10.900	24.099
29		Erlöse der internen Leistungsbeziehungen			
30		Kosten der internen Leistungsbeziehungen	3.500	2.500	21.000
31		Ergebnis der Internen Leistungsbeziehungen	3.500	2.500	21.000
32		Jahresergebnis nach Internen Leistungsbeziehungen	62.505	48.156	71.971

Haushaltsplan 2024

Teilergebnisplan Kostenstelle 573.1051 Gemeinschaftsräume Rauschenberg

Stadt Rauschenberg

Produktbereich	15	Wirtschaft und Tourismus
Produktgruppe	573	Allgemeine Einrichtungen und Unternehmen
Produkt	573.10	Gemeinschaftseinrichtungen
Kostenstelle	573.1051	Gemeinschaftsräume Rauschenberg

		Haushaltsansatz			
Nr.	Konten	Bezeichnung	2024	2023	Ergebnis des Jahresabschlusses 2022
02		Öffentlich-rechtliche Leistungsentgelte	-6.000	-4.000	-4.536
5110000		öffentlich rechtliche Benutzungsgebühren	-6.000	-4.000	-4.536
5422100		Zuweisungen kommunaler Entwicklungsfond			
08		Ertr.a.Aufl.v.Sonderp.a.Inv.zuw.-zusch.u.-Beitr.	-13.400	-13.400	-13.399
5461000		Erträge Auflös SOPO Invest nicht öffentl Bereich	-320	-320	-319
5469000		Erträge Auflösung von sonst SOPO aus Investitionen	-13.080	-13.080	-13.080
09		Sonstige ordentliche Erträge	-300	-300	-196
5399000		andere sonstige betriebliche Erträge	-100	-100	
5399040		verschiedene Kostenerstattungen	-200	-200	-196
10		Summe der ordentlichen Erträge (Pos. 1 - 9)	-19.700	-17.700	-18.131
11		Personalaufwendungen	25.000	6.350	5.873
6201000		Entg. für geleist. Arbeitszeit (einschl. Zulagen)	18.800	5.000	4.505
6201030		Entg. sonst. Beschäftigte (Aushilfen)		50	
6401000		AG-Anteil zur Sozialvers. Entgeltbereich	5.000	1.000	938
6470000		Zukunftsicherung/Zusatzversorg. Entgeltbereich	1.200	300	267
6504000		Aufw. Betriebsarzt, Arbeitssicherheit			163
13		Aufwendungen für Sach- und Dienstleistungen	14.250	17.350	24.177
6051000		Strom	2.000	2.500	1.212
6053000		Nahwärme	4.000	6.000	2.597
6056000		Wasser	200	200	145
6057000		Abwasser	1.800	1.800	877
6058000		Müll	650	650	606
6063000		Materialaufw. für Einrichtungen und Ausstattungen	1.300	1.300	1.410
6081000		Reinigungsmaterial			10
6161000		Instandh. Gebäude, Außenanl. (Bauunterhaltung)			5.741
6163000		Instandh. von Einrichtungen und Ausstattungen	1.000	2.000	6.007
6166000		Wartungskosten			2.713
6730000		Gebühren	100	100	147
6832000		Telefonkosten	600	600	600
6900100		Beiträge f. Gebäudebezogene Versicherungen	2.600	2.200	2.112
6910230		Mitgliedsbeitrag Gefahrgutüberwachung			
14		Abschreibungen	39.455	39.456	38.550
6620000		Abschr. Gebäude u. -einr. , SachAnlag., InfrStrktV	36.094	36.095	35.189
6645000		Abschr. auf Geschäftsausstattung	3.361	3.362	3.361
7354910		Zinsdienstumlage			
18		Sonstige ordentliche Aufwendungen		200	
7020000		Grundsteuer		200	
19		Summe der ordentlichen Aufwendungen (Pos. 11 - 18)	78.705	63.356	68.600
20		Verwaltungsergebnis (Pos. 10 ./ Ps. 19)	59.005	45.656	50.469
24		Ordentliches Ergebnis (Pos. 20 + Pos. 23)	59.005	45.656	50.469
26		Außerordentliche Aufwendungen			501
7970000		periodenfremde Aufwendungen			501
27		Außerordentliches Ergebnis (Pos. 25 ./ Pos. 26)			501

Haushaltsplan 2024

**Teilergebnisplan
Kostenstelle 573.1051 Gemeinschaftsräume Rauschenberg**

Stadt Rauschenberg

			Haushaltsansatz		
Nr.	Konten	Bezeichnung	2024	2023	Ergebnis des Jahresabschlusses 2022
28		Jahresergebnis vor Intern.LLeistungsbez.	59.005	45.656	50.970
30		Aufwendungen der Internen Leistungsbeziehungen	3.500	2.500	21.000
31		Saldo der Internen Leistungsbeziehungen	3.500	2.500	21.000
32		Jahresergebnis nach Internen Leistungsbeziehungen	62.505	48.156	71.970

Haushaltsplan 2024

Teilfinanzhaushalt Kostenstelle 573.1051 Gemeinschaftsräume Rauschenberg

Stadt Rauschenberg

Produktbereich	15	Wirtschaft und Tourismus
Produktgruppe	573	Allgemeine Einrichtungen und Unternehmen
Produkt	573.10	Gemeinschaftseinrichtungen
Kostenstelle	573.1051	Gemeinschaftsräume Rauschenberg

		Haushaltsansatz			Investitions- und Investitionsförderungsmaßnahmen		
Nr.	Bezeichnung	2024	Verpflichtungs-ermächtigungen	2023	Ergebnis des Jahresabschlusses 2022	Gesamt-auszahlungsbedarf	davon bisher bereitgestellt
	Einzahlungen aus Investitionstätigkeit						
20	+ Einz. aus Investitionszuweis. und -zuschüssen sowie aus Investitionsbeiträgen						
21	+ Einz. aus Abgängen von Vermögensgegenständen des Sachanlagevermögens und des immateriellen Anlagevermögens						
22	+ Einz. aus Abgängen von Vermögensgegenständen des Finanzanlagevermögens						
	Einzahlungen aus Finanzierungstätigkeit						
31	+ Einz. aus der Aufnahme v. Krediten und wirtschaftlich vergleichbaren Vorgängen für Investitionen						
	Summe						
	Auszahlungen aus Investitionstätigkeit						
24	- Ausz. für den Erwerb von Grundstücken und Gebäuden						
25	- Ausz. für Baumaßnahmen				-17.344	-1.463.000	-1.463.000
26	- Ausz. für Investitionen in das sonstige Sachanlagevermögen und immaterielle Anlagevermögen davon: Ausz. aus gewährten Investitionszuweisungen und -zuschüssen						
27	- Ausz. für Investitionen in das Finanzanlagevermögen						
	Auszahlungen aus Finanzierungstätigkeit						
32	- Ausz. für die Tilgung von Krediten und wirtschaftlich vergleichbaren Vorgängen für Investitionen						
	Summe				-17.344	-1.463.000	-1.463.000
	Saldo (Einzahlungen ./ Auszahlungen)				-17.344	-1.463.000	-1.463.000

Haushaltsplan 2024

Investitionen Kostenstelle 573.1051 Gemeinschaftsräume Rauschenberg

Stadt Rauschenberg

Produktbereich	15	Wirtschaft und Tourismus
Produktgruppe	573	Allgemeine Einrichtungen und Unternehmen
Produkt	573.10	Gemeinschaftseinrichtungen
Kostenstelle	573.1051	Gemeinschaftsräume Rauschenberg

Nr. Bezeichnung	Ansatz 2024	Verpflichtungs- - Ermächtigungen	Ansatz 2023	Jahres- ergebnis 2022	Finanzplan 2025	Finanzplan 2026 2027	Bish. bereitgest. Ges. Ein- Ausz.
573-53 Zaunanlage Kratz'sche Scheune	0	0	0	-17.344	0	0 0	-10.000 -17.344

Haushaltsplan 2024

Teilergebnishaushalt Kostenstelle 573.1060 DGH Schwabendorf

Stadt Rauschenberg

Produktbereich	15	Wirtschaft und Tourismus
Produktgruppe	573	Allgemeine Einrichtungen und Unternehmen
Produkt	573.10	Gemeinschaftseinrichtungen
Kostenstelle	573.1060	DGH Schwabendorf

			Haushaltsansatz		Ergebnis des Jahresabschlusses 2022
Nr.	Konten	Bezeichnung	2024	2023	
Ordentliche Erträge					
01	50	Privatrechtliche Leistungsentgelte	-5.000	-3.500	-3.549
02	51	Öffentlich-rechtliche Leistungsentgelte	-1.300	-2.000	-3.319
03	548-549	Kostensersatzleistungen und -erstattungen			
04	52	Bestandsveränderungen und aktivierte Eigenleistungen			
05	55	Steuern und steuerähnliche Erträge einschl. Erträge aus gesetzlichen Umlagen			
06	547	Erträge aus Transferleistungen			
07	540-543	Erträge aus Zuweisungen und Zuschüssen für lfd. Zwecke und allgemeine Umlagen			
08	546	Erträge aus der Auflösung von Sonderposten aus Investitionszuweisungen, -zuschüssen und Investitionsbeiträgen	-5.427 -3.427	-5.425 -3.425	-5.428 -43.735
09	53	Sonstige ordentliche Erträge	-2.800	-2.800	-2.827
10		Summe der ordentlichen Erträge (Nr. 1 bis 9)	-14.527	-13.725	-15.123
Ordentliche Aufwendungen					
11	62, 63, 640-643, 647-649, 65	Personalaufwendungen	11.320	9.860	8.330
12	644-646	Versorgungsaufwendungen			
13	60, 61, 67-69	Aufwendungen für Sach- und Dienstleistungen	8.290	9.790	7.620
14	66	Abschreibungen	22.893	22.893	22.830
15	71	Aufwendungen für Zuweisungen und Zuschüsse sowie besondere Finanzaufwendungen			
16	73	Steueraufwendungen einschl. Aufwendungen aus gesetzlichen Umlageverpflichtungen			
17	72	Transferaufwendungen			
18	70, 74, 76	Sonstige ordentliche Aufwendungen			
19		Summe der ordentlichen Aufwendungen (Nr. 11 bis 18)	42.503	42.543	38.780
20		Verwaltungsergebnis (Nr. 10 ./ Nr. 19)	27.976	28.818	23.657
21	56, 57	Finanzerträge			
22	77	Finanzaufwendungen			
23		Finanzergebnis (Nr. 21 bis Nr. 22)			
24		Ordentliches Ergebnis (Verwaltungsergebnis und Finanzergebnis Nr. 20 und Nr. 23)	27.976	28.818	23.657
25	59	Außerordentliche Erträge			
26	79	Außerordentliche Aufwendungen			-22
27		Außerordentliches Ergebnis (Nr. 25 ./ Nr. 26)			-22
28		Jahresergebnis vor Internen Leistungsbeziehungen	27.976	28.818	23.635
		(ordentliches Ergebnis und außerordentliches Ergebnis Nr. 24 und Nr. 27)	-3.427	-3.425	-43.735
29		Erlöse der internen Leistungsbeziehungen			
30		Kosten der internen Leistungsbeziehungen	2.000	2.000	1.000
31		Ergebnis der Internen Leistungsbeziehungen	2.000	2.000	1.000
32		Jahresergebnis nach Internen Leistungsbeziehungen	29.976	30.818	24.635

Haushaltsplan 2024

Teilergebnisplan Kostenstelle 573.1060 DGH Schwabendorf

Stadt Rauschenberg

Produktbereich	15	Wirtschaft und Tourismus
Produktgruppe	573	Allgemeine Einrichtungen und Unternehmen
Produkt	573.10	Gemeinschaftseinrichtungen
Kostenstelle	573.1060	DGH Schwabendorf

		Haushaltsansatz			
Nr.	Konten	Bezeichnung	2024	2023	Ergebnis des Jahresabschlusses 2022
01		Privatrechtliche Leistungsentgelte	-5.000	-3.500	-3.549
5003000		Mieteinnahmen	-5.000	-3.500	-3.549
02		Öffentlich-rechtliche Leistungsentgelte	-1.300	-2.000	-3.319
5110000		öffentlich rechtliche Benutzungsgebühren	-1.300	-2.000	-3.319
5422100		Zuweisungen kommunaler Entwicklungsfond			
08		Ertr.a.Aufl.v.Sonderp.a.Inv.zuw.-zusch.u.-Beitr.	-5.427	-5.425	-5.428
5460100		Erträge Auflös SOPO Invest vom öffentl Bereich	-5.255	-5.254	-5.257
5461000		Erträge Auflös SOPO Invest nicht öffentl Bereich	-171	-172	-171
09		Sonstige ordentliche Erträge	-2.800	-2.800	-2.827
5300100		Nebenerlöse aus Vermietung und Verpachtung	-2.800	-2.800	-2.811
5399040		verschiedene Kostenerstattungen			-17
10		Summe der ordentlichen Erträge (Pos. 1 - 9)	-14.527	-13.725	-15.123
11		Personalaufwendungen	11.320	9.860	8.330
6201000		Entg. für geleist. Arbeitszeit (einschl. Zulagen)	8.500	7.800	5.623
6201030		Entg. sonst. Beschäftigte (Aushilfen)			877
6401000		AG-Anteil zur Sozialvers. Entgeltbereich	2.300	1.600	1.189
6401100		AG-Anteil zur Sozialvers. sonst. Beschäftigte			266
6470000		Zukunftsicherung/Zusatzversorg. Entgeltbereich	520	460	329
6470100		Zusatzversorgung sonst. Beschäftigte (Aushilfen)			46
13		Aufwendungen für Sach- und Dienstleistungen	8.290	9.790	7.620
6051000		Strom	1.500	2.000	979
6053000		Nahwärme	3.200	4.200	2.479
6056000		Wasser	100		-26
6057000		Abwasser	250	250	227
6058000		Müll	720	720	504
6063000		Materialaufw. für Einrichtungen und Ausstattungen	500	1.000	491
6065000		Materialaufw. für Straßen, Wege, Plätze u.ä.			120
6081000		Reinigungsmaterial			141
6163000		Instandh. von Einrichtungen und Ausstattungen	500		1.711
6730000		Gebühren		100	
6832000		Telefonkosten	600	600	599
6900100		Beiträge f. Gebäudebezogene Versicherungen	820	820	
6910230		Mitgliedsbeitrag Gefahrgutüberwachung			
6993000		übrige sonstige betriebliche Aufwendungen	100	100	395
14		Abschreibungen	22.893	22.893	22.830
6620000		Abschr. Gebäude u. -einr. , SachAnlag., InfrStrktV	20.691	20.691	20.691
6642000		Abschr. auf Betriebsausstattung	124	125	62
6645000		Abschr. auf Geschäftsausstattung	2.078	2.078	2.077
7354910		Zinsdienstumlage			
19		Summe der ordentlichen Aufwendungen (Pos. 11 - 18)	42.503	42.543	38.780
20		Verwaltungsergebnis (Pos. 10 ./ Ps. 19)	27.976	28.818	23.657
24		Ordentliches Ergebnis (Pos. 20 + Pos. 23)	27.976	28.818	23.657
26		Außerordentliche Aufwendungen			-22

Haushaltsplan 2024

Teilergebnisplan Kostenstelle 573.1060 DGH Schwabendorf

Stadt Rauschenberg

		Haushaltsansatz			
Nr.	Konten	Bezeichnung	2024	2023	Ergebnis des Jahresabschlusses 2022
7970000		periodenfremde Aufwendungen			-22
27		Außerordentliches Ergebnis (Pos. 25 ./ Pos. 26)			-22
28		Jahresergebnis vor Intern.LLeistungsbez.	27.976	28.818	23.635
30		Aufwendungen der Internen Leistungsbeziehungen	2.000	2.000	1.000
31		Saldo der Internen Leistungsbeziehungen	2.000	2.000	1.000
32		Jahresergebnis nach internen Leistungsbeziehungen	29.976	30.818	24.635

Haushaltsplan 2024

Teilfinanzhaushalt Kostenstelle 573.1060 DGH Schwabendorf

Stadt Rauschenberg

Produktbereich	15	Wirtschaft und Tourismus
Produktgruppe	573	Allgemeine Einrichtungen und Unternehmen
Produkt	573.10	Gemeinschaftseinrichtungen
Kostenstelle	573.1060	DGH Schwabendorf

		Haushaltsansatz			Investitions- und Investitionsförderungsmaßnahmen		
Nr.	Bezeichnung	2024	Verpflichtungs-ermächtigungen	2023	Ergebnis des Jahresabschlusses 2022	Gesamt-auszahlungsbedarf	davon bisher bereitgestellt
	Einzahlungen aus Investitionstätigkeit						
20	+ Einz. aus Investitionszuweis. und -zuschüssen sowie aus Investitionsbeiträgen						
21	+ Einz. aus Abgängen von Vermögensgegenständen des Sachanlagevermögens und des immateriellen Anlagevermögens						
22	+ Einz. aus Abgängen von Vermögensgegenständen des Finanzanlagevermögens						
	Einzahlungen aus Finanzierungstätigkeit						
31	+ Einz. aus der Aufnahme v. Krediten und wirtschaftlich vergleichbaren Vorgängen für Investitionen						
	Summe						
	Auszahlungen aus Investitionstätigkeit						
24	- Ausz. für den Erwerb von Grundstücken und Gebäuden						
25	- Ausz. für Baumaßnahmen				-46.998	-735.000	-735.000
26	- Ausz. für Investitionen in das sonstige Sachanlagevermögen und immaterielle Anlagevermögen davon: Ausz. aus gewährten Investitionszuweisungen und -zuschüssen				-995		
27	- Ausz. für Investitionen in das Finanzanlagevermögen						
	Auszahlungen aus Finanzierungstätigkeit						
32	- Ausz. für die Tilgung von Krediten und wirtschaftlich vergleichbaren Vorgängen für Investitionen						
	Summe				-47.993	-735.000	-735.000
	Saldo (Einzahlungen ./ Auszahlungen)				-47.993	-735.000	-735.000

Haushaltsplan 2024

Investitionen Kostenstelle 573.1060 DGH Schwabendorf

Stadt Rauschenberg

Produktbereich	15	Wirtschaft und Tourismus
Produktgruppe	573	Allgemeine Einrichtungen und Unternehmen
Produkt	573.10	Gemeinschaftseinrichtungen
Kostenstelle	573.1060	DGH Schwabendorf

Nr. Bezeichnung	Ansatz 2024	Verpflichtungs- - Ermächtigungen	Ansatz 2023	Jahres- ergebnis 2022	Finanzplan 2025	Finanzplan 2026 2027	Bish. bereitgest. Ges. Ein- Ausz.
573-61 Energetische Sanierung DGH Schwabendorf	0	0	0	-47.993	0	0 0	-735.000 -772.838
573-619 Zuschuss KIP BG Schwabendorf - energ. Sanierung	0	0	0	0	0	0 0	200.000 76.975

Haushaltsplan 2024

Teilergebnishaushalt Kostenstelle 573.1070 Bürgerhäuser allgemein

Stadt Rauschenberg

Produktbereich	15	Wirtschaft und Tourismus
Produktgruppe	573	Allgemeine Einrichtungen und Unternehmen
Produkt	573.10	Gemeinschaftseinrichtungen
Kostenstelle	573.1070	Bürgerhäuser allgemein

			Haushaltsansatz		Ergebnis des Jahresabschlusses 2022
Nr.	Konten	Bezeichnung	2024	2023	
		Ordentliche Erträge			
01	50	Privatrechtliche Leistungsentgelte			
02	51	Öffentlich-rechtliche Leistungsentgelte			
03	548-549	Kostensersatzleistungen und -erstattungen			
04	52	Bestandsveränderungen und aktivierte Eigenleistungen			
05	55	Steuern und steuerähnliche Erträge einschl. Erträge aus gesetzlichen Umlagen			
06	547	Erträge aus Transferleistungen			
07	540-543	Erträge aus Zuweisungen und Zuschüssen für lfd. Zwecke und allgemeine Umlagen			
08	546	Erträge aus der Auflösung von Sonderposten aus Investitionszuweisungen, -zuschüssen und Investitionsbeiträgen	16.900	10.200	8.000
09	53	Sonstige ordentliche Erträge			
10		Summe der ordentlichen Erträge (Nr. 1 bis 9)			
		Ordentliche Aufwendungen			
11	62, 63, 640-643, 647-649, 65	Personalaufwendungen			
12	644-646	Versorgungsaufwendungen			
13	60, 61, 67-69	Aufwendungen für Sach- und Dienstleistungen			19
14	66	Abschreibungen			
15	71	Aufwendungen für Zuweisungen und Zuschüsse sowie besondere Finanzaufwendungen			
16	73	Steueraufwendungen einschl. Aufwendungen aus gesetzlichen Umlageverpflichtungen			
17	72	Transferaufwendungen			
18	70, 74, 76	Sonstige ordentliche Aufwendungen			
19		Summe der ordentlichen Aufwendungen (Nr. 11 bis 18)			19
20		Verwaltungsergebnis (Nr. 10 ./ Nr. 19)			19
21	56, 57	Finanzerträge			
22	77	Finanzaufwendungen			
23		Finanzergebnis (Nr. 21 bis Nr. 22)			
24		Ordentliches Ergebnis (Verwaltungsergebnis und Finanzergebnis Nr. 20 und Nr. 23)			19
25	59	Außerordentliche Erträge			
26	79	Außerordentliche Aufwendungen			
27		Außerordentliches Ergebnis (Nr. 25 ./ Nr. 26)			
28		Jahresergebnis vor Internen Leistungsbeziehungen			19
		(ordentliches Ergebnis und außerordentliches Ergebnis Nr. 24 und Nr. 27)	16.900	10.200	8.000
29		Erlöse der internen Leistungsbeziehungen			
30		Kosten der internen Leistungsbeziehungen	16.900	10.200	8.000
31		Ergebnis der Internen Leistungsbeziehungen	16.900	10.200	8.000
32		Jahresergebnis nach Internen Leistungsbeziehungen	16.900	10.200	8.019

Haushaltsplan 2024

Teilergebnisplan Kostenstelle 573.1070 Bürgerhäuser allgemein

Stadt Rauschenberg

Produktbereich	15	Wirtschaft und Tourismus
Produktgruppe	573	Allgemeine Einrichtungen und Unternehmen
Produkt	573.10	Gemeinschaftseinrichtungen
Kostenstelle	573.1070	Bürgerhäuser allgemein

				Haushaltsansatz		
Nr.	Konten	Bezeichnung	2024	2023	Ergebnis des Jahresabschlusses 2022	
5422100		Zuweisungen kommunaler Entwicklungsfond				
13		Aufwendungen für Sach- und Dienstleistungen			19	
6063000		Materialaufw. für Einrichtungen und Ausstattungen			19	
6910230		Mitgliedsbeitrag Gefahrgutüberwachung				
7354910		Zinsdienstumlage				
19		Summe der ordentlichen Aufwendungen (Pos. 11 - 18)			19	
20		Verwaltungsergebnis (Pos. 10 ./ Ps. 19)			19	
24		Ordentliches Ergebnis (Pos. 20 + Pos. 23)			19	
28		Jahresergebnis vor Intern.LLeistungsbez.			19	
30		Aufwendungen der Internen Leistungsbeziehungen	16.900	10.200	8.000	
31		Saldo der Internen Leistungsbeziehungen	16.900	10.200	8.000	
32		Jahresergebnis nach Internen Leistungsbeziehungen	16.900	10.200	8.019	

Haushaltsplan 2024

Teilfinanzhaushalt Kostenstelle 573.1070 Bürgerhäuser allgemein

Stadt Rauschenberg

Produktbereich	15	Wirtschaft und Tourismus
Produktgruppe	573	Allgemeine Einrichtungen und Unternehmen
Produkt	573.10	Gemeinschaftseinrichtungen
Kostenstelle	573.1070	Bürgerhäuser allgemein

		Haushaltsansatz				Investitions- und Investitionsförderungsmaßnahmen	
Nr.	Bezeichnung	2024	Verpflichtungsermächtigungen	2023	Ergebnis des Jahresabschlusses 2022	Gesamtauszahlungsbedarf	davon bisher bereitgestellt
	Einzahlungen aus Investitionstätigkeit						
20	+ Einz. aus Investitionszuweis. und -zuschüssen sowie aus Investitionsbeiträgen						
21	+ Einz. aus Abgängen von Vermögensgegenständen des Sachanlagevermögens und des immateriellen Anlagevermögens						
22	+ Einz. aus Abgängen von Vermögensgegenständen des Finanzanlagevermögens						
	Einzahlungen aus Finanzierungstätigkeit						
31	+ Einz. aus der Aufnahme v. Krediten und wirtschaftlich vergleichbaren Vorgängen für Investitionen						
	Summe						
	Auszahlungen aus Investitionstätigkeit						
24	- Ausz. für den Erwerb von Grundstücken und Gebäuden						
25	- Ausz. für Baumaßnahmen						
26	- Ausz. für Investitionen in das sonstige Sachanlagevermögen und immaterielle Anlagevermögen davon: Ausz. aus gewährten Investitionszuweisungen und -zuschüssen	-2.000		-3.000		-5.000	-5.000
27	- Ausz. für Investitionen in das Finanzanlagevermögen						
	Auszahlungen aus Finanzierungstätigkeit						
32	- Ausz. für die Tilgung von Krediten und wirtschaftlich vergleichbaren Vorgängen für Investitionen						
	Summe	-2.000		-3.000		-5.000	-5.000
	Saldo (Einzahlungen ./ Auszahlungen)	-2.000		-3.000		-5.000	-5.000

Haushaltsplan 2024

Investitionen Kostenstelle 573.1070 Bürgerhäuser allgemein

Stadt Rauschenberg

Produktbereich	15	Wirtschaft und Tourismus
Produktgruppe	573	Allgemeine Einrichtungen und Unternehmen
Produkt	573.10	Gemeinschaftseinrichtungen
Kostenstelle	573.1070	Bürgerhäuser allgemein

Nr. Bezeichnung	Ansatz 2024	Verpflichtungs- - Ermächtigungen	Ansatz 2023	Jahres- ergebnis 2022	Finanzplan 2025	Finanzplan 2026 2027	Bish. bereitgest. Ges. Ein- Ausz.
573-GWGDGH Geringwertige Wirtschaftsgüter DGH's	-2.000	0	-3.000	0	0	0 0	-5.000 0

Haushaltsplan 2024

Teilergebnishaushalt Kostenstelle 573.1080 Wochenmärkte u. a.

Stadt Rauschenberg

Produktbereich	15	Wirtschaft und Tourismus
Produktgruppe	573	Allgemeine Einrichtungen und Unternehmen
Produkt	573.10	Gemeinschaftseinrichtungen
Kostenstelle	573.1080	Wochenmärkte u. a.

		Haushaltsansatz			
Nr.	Konten	Bezeichnung	2024	2023	Ergebnis des Jahresabschlusses 2022
		Ordentliche Erträge			
01	50	Privatrechtliche Leistungsentgelte			
02	51	Öffentlich-rechtliche Leistungsentgelte			
03	548-549	Kostensersatzleistungen und -erstattungen			
04	52	Bestandsveränderungen und aktivierte Eigenleistungen			
05	55	Steuern und steuerähnliche Erträge einschl. Erträge aus gesetzlichen Umlagen			
06	547	Erträge aus Transferleistungen			
07	540-543	Erträge aus Zuweisungen und Zuschüssen für lfd. Zwecke und allgemeine Umlagen			
08	546	Erträge aus der Auflösung von Sonderposten aus Investitionszuweisungen, -zuschüssen und Investitionsbeiträgen			
09	53	Sonstige ordentliche Erträge			
10		Summe der ordentlichen Erträge (Nr. 1 bis 9)			
		Ordentliche Aufwendungen			
11	62, 63, 640-643, 647-649, 65	Personalaufwendungen			
12	644-646	Versorgungsaufwendungen			
13	60, 61, 67-69	Aufwendungen für Sach- und Dienstleistungen			
14	66	Abschreibungen			
15	71	Aufwendungen für Zuweisungen und Zuschüsse sowie besondere Finanzaufwendungen			
16	73	Steueraufwendungen einschl. Aufwendungen aus gesetzlichen Umlageverpflichtungen			
17	72	Transferaufwendungen			
18	70, 74, 76	Sonstige ordentliche Aufwendungen			
19		Summe der ordentlichen Aufwendungen (Nr. 11 bis 18)			
20		Verwaltungsergebnis (Nr. 10 ./ Nr. 19)			
21	56, 57	Finanzerträge			
22	77	Finanzaufwendungen			
23		Finanzergebnis (Nr. 21 bis Nr. 22)			
24		Ordentliches Ergebnis (Verwaltungsergebnis und Finanzergebnis Nr. 20 und Nr. 23)			
25	59	Außerordentliche Erträge			
26	79	Außerordentliche Aufwendungen			
27		Außerordentliches Ergebnis (Nr. 25 ./ Nr. 26)			
28		Jahresergebnis vor Internen Leistungsbeziehungen (ordentliches Ergebnis und außerordentliches Ergebnis Nr. 24 und Nr. 27)			
29		Erlöse der internen Leistungsbeziehungen			
30		Kosten der internen Leistungsbeziehungen			
31		Ergebnis der Internen Leistungsbeziehungen			
32		Jahresergebnis nach Internen Leistungsbeziehungen			

Haushaltsplan 2024

Teilergebnisplan Kostenstelle 573.1080 Wochenmärkte u. a.

Stadt Rauschenberg

Produktbereich	15	Wirtschaft und Tourismus
Produktgruppe	573	Allgemeine Einrichtungen und Unternehmen
Produkt	573.10	Gemeinschaftseinrichtungen
Kostenstelle	573.1080	Wochenmärkte u. a.

			Haushaltsansatz		
Nr.	Konten	Bezeichnung	2024	2023	Ergebnis des Jahresabschlusses 2022
5422100		Zuweisungen kommunaler Entwicklungsfond			
6910230		Mitgliedsbeitrag Gefahrgutüberwachung			
7354910		Zinsdienstumlage			

Haushaltsplan 2024

Teilfinanzhaushalt Kostenstelle 573.1080 Wochenmärkte u. a.

Stadt Rauschenberg

Produktbereich	15	Wirtschaft und Tourismus
Produktgruppe	573	Allgemeine Einrichtungen und Unternehmen
Produkt	573.10	Gemeinschaftseinrichtungen
Kostenstelle	573.1080	Wochenmärkte u. a.

		Haushaltsansatz				Investitions- und Investitionsförderungsmaßnahmen	
Nr.	Bezeichnung	2024	Verpflichtungsermächtigungen	2023	Ergebnis des Jahresabschlusses 2022	Gesamtauszahlungsbedarf	davon bisher bereitgestellt
	Einzahlungen aus Investitionstätigkeit						
20	+ Einz. aus Investitionszuweis. und -zuschüssen sowie aus Investitionsbeiträgen						
21	+ Einz. aus Abgängen von Vermögensgegenständen des Sachanlagevermögens und des immateriellen Anlagevermögens						
22	+ Einz. aus Abgängen von Vermögensgegenständen des Finanzanlagevermögens						
	Einzahlungen aus Finanzierungstätigkeit						
31	+ Einz. aus der Aufnahme v. Krediten und wirtschaftlich vergleichbaren Vorgängen für Investitionen						
	Summe						
	Auszahlungen aus Investitionstätigkeit						
24	- Ausz. für den Erwerb von Grundstücken und Gebäuden						
25	- Ausz. für Baumaßnahmen						
26	- Ausz. für Investitionen in das sonstige Sachanlagevermögen und immaterielle Anlagevermögen davon: Ausz. aus gewährten Investitionszuweisungen und -zuschüssen						
27	- Ausz. für Investitionen in das Finanzanlagevermögen						
	Auszahlungen aus Finanzierungstätigkeit						
32	- Ausz. für die Tilgung von Krediten und wirtschaftlich vergleichbaren Vorgängen für Investitionen						
	Summe						
	Saldo (Einzahlungen ./ Auszahlungen)						

Haushaltsplan 2024

Teilergebnishaushalt Kostenstelle 575.1010 Tourismus

Stadt Rauschenberg

Produktbereich	15	Wirtschaft und Tourismus
Produktgruppe	575	Tourismus
Produkt	575.10	Tourismus
Kostenstelle	575.1010	Tourismus

			Haushaltsansatz		
Nr.	Konten	Bezeichnung	2024	2023	Ergebnis des Jahresabschlusses 2022
		Ordentliche Erträge			
01	50	Privatrechtliche Leistungsentgelte			
02	51	Öffentlich-rechtliche Leistungsentgelte			
03	548-549	Kostensersatzleistungen und -erstattungen			
04	52	Bestandsveränderungen und aktivierte Eigenleistungen			
05	55	Steuern und steuerähnliche Erträge einschl. Erträge aus gesetzlichen Umlagen			
06	547	Erträge aus Transferleistungen			
07	540-543	Erträge aus Zuweisungen und Zuschüssen für lfd. Zwecke und allgemeine Umlagen			
08	546	Erträge aus der Auflösung von Sonderposten aus Investitionszuweisungen, -zuschüssen und Investitionsbeiträgen	-310	-310	-310
			17.990	14.890	11.826
09	53	Sonstige ordentliche Erträge			
10		Summe der ordentlichen Erträge (Nr. 1 bis 9)	-310	-310	-310
		Ordentliche Aufwendungen			
11	62, 63, 640-643, 647-649, 65	Personalaufwendungen	2.990	6.050	7.054
12	644-646	Versorgungsaufwendungen			
13	60, 61, 67-69	Aufwendungen für Sach- und Dienstleistungen	17.480	15.780	12.373
14	66	Abschreibungen	1.006	1.006	1.006
15	71	Aufwendungen für Zuweisungen und Zuschüsse sowie besondere Finanzaufwendungen			
16	73	Steueraufwendungen einschl. Aufwendungen aus gesetzlichen Umlageverpflichtungen			
17	72	Transferaufwendungen			
18	70, 74, 76	Sonstige ordentliche Aufwendungen			
19		Summe der ordentlichen Aufwendungen (Nr. 11 bis 18)	21.476	22.836	20.432
20		Verwaltungsergebnis (Nr. 10 ./ Nr. 19)	21.166	22.526	20.122
21	56, 57	Finanzerträge			
22	77	Finanzaufwendungen			
23		Finanzergebnis (Nr. 21 bis Nr. 22)			
24		Ordentliches Ergebnis (Verwaltungsergebnis und Finanzergebnis Nr. 20 und Nr. 23)	21.166	22.526	20.122
25	59	Außerordentliche Erträge			
26	79	Außerordentliche Aufwendungen			1.034
27		Außerordentliches Ergebnis (Nr. 25 ./ Nr. 26)			1.034
28		Jahresergebnis vor Internen Leistungsbeziehungen	21.166	22.526	21.156
		(ordentliches Ergebnis und außerordentliches Ergebnis Nr. 24 und Nr. 27)	17.990	14.890	11.826
29		Erlöse der internen Leistungsbeziehungen			
30		Kosten der internen Leistungsbeziehungen	18.300	15.200	12.000
31		Ergebnis der Internen Leistungsbeziehungen	18.300	15.200	12.000
32		Jahresergebnis nach Internen Leistungsbeziehungen	39.466	37.726	33.156

Haushaltsplan 2024

Teilergebnisplan
Kostenstelle 575.1010 Tourismus

Stadt Rauschenberg

Produktbereich	15	Wirtschaft und Tourismus
Produktgruppe	575	Tourismus
Produkt	575.10	Tourismus
Kostenstelle	575.1010	Tourismus

		Haushaltsansatz			
Nr.	Konten	Bezeichnung	2024	2023	Ergebnis des Jahresabschlusses 2022
5422100		Zuweisungen kommunaler Entwicklungsfond			
08		Ertr.a.Aufl.v.Sonderp.a.Inv.zuw.-zusch.u.-Beitr.	-310	-310	-310
5461000		Erträge Auflös SOPO Invest nicht öffentl Bereich	-183	-183	-183
5469000		Erträge Auflösung von sonst SOPO aus Investitionen	-127	-127	-127
10		Summe der ordentlichen Erträge (Pos. 1 - 9)	-310	-310	-310
11		Personalaufwendungen	2.990	6.050	7.054
6201000		Entg. für geleist. Arbeitszeit (einschl. Zulagen)	2.250	3.600	2.979
6201030		Entg. sonst. Beschäftigte (Aushilfen)		1.000	2.573
6401000		AG-Anteil zur Sozialvers. Entgeltbereich	600	800	680
6401100		AG-Anteil zur Sozialvers. sonst. Beschäftigte		350	581
6470000		Zukunftsicherung/Zusatzversorg. Entgeltbereich	140	200	177
6470100		Zusatzversorgung sonst. Beschäftigte (Aushilfen)		100	65
13		Aufwendungen für Sach- und Dienstleistungen	17.480	15.780	12.373
6051000		Strom	2.200	2.200	1.637
6056000		Wasser	100	100	2
6058000		Müll	200	200	174
6063000		Materialaufw. für Einrichtungen und Ausstattungen	100	100	300
6069000		sonstiger Aufw. für Reparatur u. Instandhaltung	500	500	492
6131000		Aufw. Entsch. ehrenamtl. Tätige (sow. N. Hkto 678)		2.700	95
6163000		Instandh. von Einrichtungen und Ausstattungen	2.800		
6701000		Mieten, Pachten, Erbbauzinsen	2.900	2.900	2.753
6832000		Telefonkosten	680	680	682
6890100		Fremdenverkehrswerbung	1.000	2.000	254
6900100		Beiträge f. Gebäudebezogene Versicherungen	5.000	4.400	4.205
6910300		weitere Mitgliedsbeiträge	2.000		1.779
6910230		Mitgliedsbeitrag Gefahrgutüberwachung			
14		Abschreibungen	1.006	1.006	1.006
6620000		Abschr. Gebäude u. -einr. , SachAnlag., InfrStrktV	1.006	1.006	1.006
7354910		Zinsdienstumlage			
19		Summe der ordentlichen Aufwendungen (Pos. 11 - 18)	21.476	22.836	20.433
20		Verwaltungsergebnis (Pos. 10 ./ Ps. 19)	21.166	22.526	20.123
24		Ordentliches Ergebnis (Pos. 20 + Pos. 23)	21.166	22.526	20.123
26		Außerordentliche Aufwendungen			1.034
7970000		periodenfremde Aufwendungen			1.034
27		Außerordentliches Ergebnis (Pos. 25 ./ Pos. 26)			1.034
28		Jahresergebnis vor Intern.LLeistungsbez.	21.166	22.526	21.157
30		Aufwendungen der Internen Leistungsbeziehungen	18.300	15.200	12.000
31		Saldo der internen Leistungsbeziehungen	18.300	15.200	12.000
32		Jahresergebnis nach internen Leistungsbeziehungen	39.466	37.726	33.157

Haushaltsplan 2024

Teilfinanzhaushalt Kostenstelle 575.1010 Tourismus

Stadt Rauschenberg

Produktbereich	15	Wirtschaft und Tourismus
Produktgruppe	575	Tourismus
Produkt	575.10	Tourismus
Kostenstelle	575.1010	Tourismus

		Haushaltsansatz				Investitions- und Investitionsförderungsmaßnahmen	
Nr.	Bezeichnung	2024	Verpflichtungsermächtigungen	2023	Ergebnis des Jahresabschlusses 2022	Gesamtauszahlungsbedarf	davon bisher bereitgestellt
	Einzahlungen aus Investitionstätigkeit						
20	+ Einz. aus Investitionszuweis. und -zuschüssen sowie aus Investitionsbeiträgen						
21	+ Einz. aus Abgängen von Vermögensgegenständen des Sachanlagevermögens und des immateriellen Anlagevermögens						
22	+ Einz. aus Abgängen von Vermögensgegenständen des Finanzanlagevermögens						
	Einzahlungen aus Finanzierungstätigkeit						
31	+ Einz. aus der Aufnahme v. Krediten und wirtschaftlich vergleichbaren Vorgängen für Investitionen						
	Summe						
	Auszahlungen aus Investitionstätigkeit						
24	- Ausz. für den Erwerb von Grundstücken und Gebäuden						
25	- Ausz. für Baumaßnahmen					-41.000	-41.000
26	- Ausz. für Investitionen in das sonstige Sachanlagevermögen und immaterielle Anlagevermögen davon: Ausz. aus gewährten Investitionszuweisungen und -zuschüssen						
27	- Ausz. für Investitionen in das Finanzanlagevermögen						
	Auszahlungen aus Finanzierungstätigkeit						
32	- Ausz. für die Tilgung von Krediten und wirtschaftlich vergleichbaren Vorgängen für Investitionen						
	Summe					-41.000	-41.000
	Saldo (Einzahlungen ./ Auszahlungen)					-41.000	-41.000

Haushaltsplan 2024

Investitionen Kostenstelle 575.1010 Tourismus

Stadt Rauschenberg

Produktbereich	15	Wirtschaft und Tourismus
Produktgruppe	575	Tourismus
Produkt	575.10	Tourismus
Kostenstelle	575.1010	Tourismus

Nr. Bezeichnung	Ansatz 2024	Verpflichtungs- - Ermächtigungen	Ansatz 2023	Jahres- ergebnis 2022	Finanzplan 2025	Finanzplan 2026 2027	Bish. bereitgest. Ges. Ein- Ausz.
575-51 Museum Rauschenberg	0	0	0	0	0	0 0	-10.000 -23.379
575-519 Zuschuss Museum Rauschenberg	0	0	0	0	0	0 0	0 7.869

Haushaltsplan 2024

Teilergebnishaushalt Produktbereich 16 Allgemeine Finanzwirtschaft

Stadt Rauschenberg

Produktbereich 16 Allgemeine Finanzwirtschaft

				Haushaltsansatz		
Nr.	Konten	Bezeichnung	2024	2023	Ergebnis des Jahresabschlusses 2022	
		Ordentliche Erträge				
01	50	Privatrechtliche Leistungsentgelte	-2.000	-2.000		-220
02	51	Öffentlich-rechtliche Leistungsentgelte				
03	548-549	Kostensatzleistungen und -erstattungen				
04	52	Bestandsveränderungen und aktivierte Eigenleistungen				
05	55	Steuern und steuerähnliche Erträge einschl. Erträge aus gesetzlichen Umlagen	-6.262.000	-5.943.000		-5.040.011
06	547	Erträge aus Transferleistungen	-200.000	-190.000		-173.549
07	540-543	Erträge aus Zuweisungen und Zuschüssen für lfd. Zwecke und allgemeine Umlagen	-1.699.000	-1.985.000		-1.754.548
08	546	Erträge aus der Auflösung von Sonderposten aus Investitionszuweisungen, -zuschüssen und Investitionsbeiträgen	-54.058	-66.459		-66.217
			-118.358	-128.559		-243.170
09	53	Sonstige ordentliche Erträge				-7.000
10		Summe der ordentlichen Erträge (Nr. 1 bis 9)	-8.217.058	-8.186.459		-7.041.545
		Ordentliche Aufwendungen				
11	62, 63, 640-643, 647-649, 65	Personalaufwendungen	178.450	147.900		139.321
12	644-646	Versorgungsaufwendungen				
13	60, 61, 67-69	Aufwendungen für Sach- und Dienstleistungen	41.200	5.200		18.225
14	66	Abschreibungen				11.457
15	71	Aufwendungen für Zuweisungen und Zuschüsse sowie besondere Finanzaufwendungen				
16	73	Steueraufwendungen einschl. Aufwendungen aus gesetzlichen Umlageverpflichtungen	3.655.780	3.584.500		2.929.576
17	72	Transferaufwendungen				
18	70, 74, 76	Sonstige ordentliche Aufwendungen	3.600	3.600		-825
19		Summe der ordentlichen Aufwendungen (Nr. 11 bis 18)	3.879.030	3.741.200		3.097.753
20		Verwaltungsergebnis (Nr. 10 ./ Nr. 19)	-4.338.028	-4.445.259		-3.943.792
21	56, 57	Finanzerträge	-5.200	-2.200		-4.226
22	77	Finanzaufwendungen	179.700	142.500		129.749
23		Finanzergebnis (Nr. 21 bis Nr. 22)	174.500	140.300		125.523
24		Ordentliches Ergebnis (Verwaltungsergebnis und Finanzergebnis Nr. 20 und Nr. 23)	-4.163.528	-4.304.959		-3.818.269
25	59	Außerordentliche Erträge				-57
26	79	Außerordentliche Aufwendungen				2
27		Außerordentliches Ergebnis (Nr. 25 ./ Nr. 26)				-54
28		Jahresergebnis vor Internen Leistungsbeziehungen	-4.163.528	-4.304.959		-3.818.323
		(ordentliches Ergebnis und außerordentliches Ergebnis Nr. 24 und Nr. 27)	-118.358	-128.559		-243.170
29		Erlöse der internen Leistungsbeziehungen	-166.500	-154.400		-198.108
30		Kosten der internen Leistungsbeziehungen	72.200	62.300		65.000
31		Ergebnis der Internen Leistungsbeziehungen	-94.300	-92.100		-133.108
32		Jahresergebnis nach Internen Leistungsbeziehungen	-4.257.828	-4.397.059		-3.951.431

Haushaltsplan 2024

Investitionen Produktbereich 16 Allgemeine Finanzwirtschaft

Stadt Rauschenberg

Produktbereich		Allgemeine Finanzwirtschaft					
16							
Nr. Bezeichnung	Ansatz 2024	Verpflichtungs- - Ermächtigungen	Ansatz 2023	Jahres- ergebnis 2022	Finanzplan 2025	Finanzplan 2026 2027	Bish. bereitgest. Ges. Ein- Ausz.
111-01 Büromöbel u. sonstige Geschäftsausstattung	0	0	0	0	0	0	-20.000 0
111-019 Veräußerung von Grundvermögen	0	0	0	0	0	0	100.000 0
111-03 Erwerb von Grundvermögen	0	0	0	0	0	0	-30.000 0
611-029 Pauschale demografischer Wandel	47.000	0	54.000	52.000	47.000	47.000 47.000	600.000 479.500
612-019 Kreditaufnahme	487.000	0	3.039.150	2.506.956	1.062.000	1.703.000 2.603.000	13.363.200 6.956.528
612-020 KIP Tilgung BG Schwabendorf	0	0	0	0	0	0	-8.600 113.461
612-021 KIP Tilgung LED	-2.660	0	-2.500	-204	-2.660	-2.660 -2.660	-16.960 -3.061
612-025 Tilgung Darlehen Kreditmarkt	-490.000	0	-485.000	-1.206.273	-530.000	-550.000 -564.000	-4.719.800 -4.287.890
612-035 Tilgung Sonderinvestitionsprogramm	-2.500	0	-2.500	-2.111	-2.500	-2.500 -2.500	-36.000 -16.576
612-040 Hessenkasse	-123.000	0	-123.000	0	-123.000	-123.000 -123.000	-705.000 0
612-10 Anteile	0	0	-7.700	0	0	0	-7.700 -7.579

Haushaltsplan 2024

Teilergebnishaushalt Kostenstelle 611.1010 Steuern, Zuweisungen, Umlagen

Stadt Rauschenberg

Produktbereich	16	Allgemeine Finanzwirtschaft
Produktgruppe	611	Steuern, Zuweisungen und Umlagen
Produkt	611.10	Steuern, Zuweisungen, Umlagen
Kostenstelle	611.1010	Steuern, Zuweisungen, Umlagen

Nr.	Konten	Bezeichnung	Haushaltsansatz		Ergebnis des Jahresabschlusses 2022
			2024	2023	
		Ordentliche Erträge			
01	50	Privatrechtliche Leistungsentgelte	-2.000	-2.000	-220
02	51	Öffentlich-rechtliche Leistungsentgelte			
03	548-549	Kostensersatzleistungen und -erstattungen			
04	52	Bestandsveränderungen und aktivierte Eigenleistungen			
05	55	Steuern und steuerähnliche Erträge einschl. Erträge aus gesetzlichen Umlagen	-6.262.000	-5.943.000	-5.040.011
06	547	Erträge aus Transferleistungen	-200.000	-190.000	-173.549
07	540-543	Erträge aus Zuweisungen und Zuschüssen für lfd. Zwecke und allgemeine Umlagen	-1.699.000	-1.985.000	-1.754.110
08	546	Erträge aus der Auflösung von Sonderposten aus Investitionszuweisungen, -zuschüssen und Investitionsbeiträgen	-54.058	-66.459	-66.217
			-32.058	-20.159	-63.465
09	53	Sonstige ordentliche Erträge			
10		Summe der ordentlichen Erträge (Nr. 1 bis 9)	-8.217.058	-8.186.459	-7.034.106
		Ordentliche Aufwendungen			
11	62, 63, 640-643, 647-649, 65	Personalaufwendungen	44.400	35.600	32.001
12	644-646	Versorgungsaufwendungen			
13	60, 61, 67-69	Aufwendungen für Sach- und Dienstleistungen			
14	66	Abschreibungen			
15	71	Aufwendungen für Zuweisungen und Zuschüsse sowie besondere Finanzaufwendungen			
16	73	Steueraufwendungen einschl. Aufwendungen aus gesetzlichen Umlageverpflichtungen	3.655.780	3.584.500	2.929.576
17	72	Transferaufwendungen			
18	70, 74, 76	Sonstige ordentliche Aufwendungen			
19		Summe der ordentlichen Aufwendungen (Nr. 11 bis 18)	3.700.180	3.620.100	2.961.577
20		Verwaltungsergebnis (Nr. 10 ./ Nr. 19)	-4.516.878	-4.566.359	-4.072.529
21	56, 57	Finanzerträge	-4.700	-1.700	-4.021
22	77	Finanzaufwendungen	1.200	2.000	1.189
23		Finanzergebnis (Nr. 21 bis Nr. 22)	-3.500	300	-2.832
24		Ordentliches Ergebnis (Verwaltungsergebnis und Finanzergebnis Nr. 20 und Nr. 23)	-4.520.378	-4.566.059	-4.075.361
25	59	Außerordentliche Erträge			-57
26	79	Außerordentliche Aufwendungen			2
27		Außerordentliches Ergebnis (Nr. 25 ./ Nr. 26)			-54
28		Jahresergebnis vor Internen Leistungsbeziehungen	-4.520.378	-4.566.059	-4.075.415
		(ordentliches Ergebnis und außerordentliches Ergebnis Nr. 24 und Nr. 27)	-32.058	-20.159	-63.465
29		Erlöse der internen Leistungsbeziehungen	-26.500	-22.000	-26.000
30		Kosten der internen Leistungsbeziehungen	30.500	26.300	26.000
31		Ergebnis der Internen Leistungsbeziehungen	4.000	4.300	
32		Jahresergebnis nach Internen Leistungsbeziehungen	-4.516.378	-4.561.759	-4.075.415

Haushaltsplan 2024

Teilergebnisplan Kostenstelle 611.1010 Steuern, Zuweisungen, Umlagen

Stadt Rauschenberg

Produktbereich	16	Allgemeine Finanzwirtschaft
Produktgruppe	611	Steuern, Zuweisungen und Umlagen
Produkt	611.10	Steuern, Zuweisungen, Umlagen
Kostenstelle	611.1010	Steuern, Zuweisungen, Umlagen

		Haushaltsansatz			
Nr.	Konten	Bezeichnung	2024	2023	Ergebnis des Jahresabschlusses 2022
01		Privatrechtliche Leistungsentgelte	-2.000	-2.000	-220
5004100		Pachteinnahmen	-2.000	-2.000	-220
05		Steuern steuerähnl. Ertr.einschl.Ertr.aus ges.Uml.	-6.262.000	-5.943.000	-5.040.011
5500100		Gemeindeanteil an der Einkommensteuer	-3.200.000	-2.930.000	-2.646.467
5504000		Gemeindeanteil an der Umsatzsteuer	-145.000	-130.000	-121.408
5551000		Grundsteuer A	-81.000	-81.000	-82.658
5552000		Grundsteuer B	-730.000	-700.000	-675.646
5553000		Gewerbsteuer	-2.050.000	-2.050.000	-1.462.220
5559120		Sonst Vergnügungsst, einschl Spielapparatesteuer	-10.000	-6.000	-6.598
5559200		Hundesteuer	-46.000	-46.000	-45.015
06		Erträge aus Transferleistungen	-200.000	-190.000	-173.549
5477000		Ausgleichsleistungen Familienleistungsgesetz	-200.000	-190.000	-173.549
07		Ertr.a.Zuweisgn.u.Zusch.f.lfd.Zwecke u.allg.Uml.	-1.699.000	-1.985.000	-1.754.110
5401010		Schlüsselzuweisungen	-1.699.000	-1.985.000	-1.754.110
5422100		Zuweisungen kommunaler Entwicklungsfond			
08		Ertr.a.Aufl.v.Sonderp.a.Inv.zuw.-zusch.u.-Beltr.	-54.058	-66.459	-66.217
5460100		Erträge Auflös SOPO Invest vom öffentl Bereich	-54.058	-66.459	-66.217
10		Summe der ordentlichen Erträge (Pos. 1 - 9)	-8.217.058	-8.186.459	-7.034.107
11		Personalaufwendungen	44.400	35.600	32.001
6201000		Entg. für geleist. Arbeitszeit (einschl. Zulagen)	33.400	27.800	25.203
6401000		AG-Anteil zur Sozialvers. Entgeltbereich	9.000	6.000	5.324
6470000		Zukunftssicherung/Zusatzversorg. Entgeltbereich	2.000	1.800	1.474
6910230		Mitgliedsbeitrag Gefahrgutüberwachung			
16		Steueraufw.einschl.Aufw.a.ges.Uml.verpfl.	3.655.780	3.584.500	2.929.576
7353117		Heimatumlage	114.500	114.500	82.899
7354100		Kreisumlage	1.976.240	1.920.000	1.734.480
7354110		Rückstellung Kreisumlage	10.000	25.000	-128.700
7354200		Schulumlage	1.363.040	1.324.000	1.196.295
7354210		Rückstellung Schulumlage	8.000	17.000	-88.800
7354910		Zinsdienstumlage			
7380100		Gewerbsteuerumlage	184.000	184.000	133.401
19		Summe der ordentlichen Aufwendungen (Pos. 11 - 18)	3.700.180	3.620.100	2.961.577
20		Verwaltungsergebnis (Pos. 10 ./ Ps. 19)	-4.516.878	-4.566.359	-4.072.530
21		Finanzerträge	-4.700	-1.700	-4.021
5763000		Verzinsung von Steuernachforderungen u. -erstatt.	-500	-500	195
5763010		Zinseinnahmen Gewerbesteuer	-4.000	-1.000	-4.204
5790900		Übrige sonstige Zinsen und ähnl. Erträge	-200	-200	-12
22		Zinsen und ähnliche Aufwendungen	1.200	2.000	1.189
7710099		Kreditzinsen "Zinsdienstumlage"	1.200	2.000	1.189
23		Finanzergebnis (Pos. 21 - Pos. 22)	-3.500	300	-2.832
24		Ordentliches Ergebnis (Pos. 20 + Pos. 23)	-4.520.378	-4.566.059	-4.075.362
25		Außerordentliche Erträge			-57
5990900		sonstige außerordentliche Erträge			-57

Haushaltsplan 2024

Teilergebnisplan Kostenstelle 611.1010 Steuern, Zuweisungen, Umlagen

Stadt Rauschenberg

Nr.	Konten	Bezeichnung	Haushaltsansatz		Ergebnis des Jahresabschlusses 2022
			2024	2023	
26		Außerordentliche Aufwendungen			2
27		Außerordentliches Ergebnis (Pos. 25 ./ Pos. 26)			-55
28		Jahresergebnis vor Intern.LLeistungsbez.	-4.520.378	-4.566.059	-4.075.417
29		Erträge der internen Leistungsbeziehungen	-26.500	-22.000	-26.000
30		Aufwendungen der internen Leistungsbeziehungen	30.500	26.300	26.000
31		Saldo der internen Leistungsbeziehungen	4.000	4.300	
32		Jahresergebnis nach internen Leistungsbeziehungen	-4.516.378	-4.561.759	-4.075.417

Haushaltsplan 2024

Teilfinanzhaushalt Kostenstelle 611.1010 Steuern, Zuweisungen, Umlagen

Stadt Rauschenberg

Produktbereich	16	Allgemeine Finanzwirtschaft
Produktgruppe	611	Steuern, Zuweisungen und Umlagen
Produkt	611.10	Steuern, Zuweisungen, Umlagen
Kostenstelle	611.1010	Steuern, Zuweisungen, Umlagen

		Haushaltsansatz			Investitions- und Investitionsförderungsmaßnahmen		
Nr.	Bezeichnung	2024	Verpflichtungsermächtigungen	2023	Ergebnis des Jahresabschlusses 2022	Gesamtauszahlungsbedarf	davon bisher bereitgestellt
	Einzahlungen aus Investitionstätigkeit						
20	+ Einz. aus Investitionszuweis. und -zuschüssen sowie aus Investitionsbeiträgen	47.000		54.000	52.000		
21	+ Einz. aus Abgängen von Vermögensgegenständen des Sachanlagevermögens und des immateriellen Anlagevermögens						
22	+ Einz. aus Abgängen von Vermögensgegenständen des Finanzanlagevermögens						
	Einzahlungen aus Finanzierungstätigkeit						
31	+ Einz. aus der Aufnahme v. Krediten und wirtschaftlich vergleichbaren Vorgängen für Investitionen						
	Summe	47.000		54.000	52.000		
	Auszahlungen aus Investitionstätigkeit						
24	- Ausz. für den Erwerb von Grundstücken und Gebäuden						
25	- Ausz. für Baumaßnahmen						
26	- Ausz. für Investitionen in das sonstige Sachanlagevermögen und immaterielle Anlagevermögen davon: Ausz. aus gewährten Investitionszuweisungen und -zuschüssen						
27	- Ausz. für Investitionen in das Finanzanlagevermögen						
	Auszahlungen aus Finanzierungstätigkeit						
32	- Ausz. für die Tilgung von Krediten und wirtschaftlich vergleichbaren Vorgängen für Investitionen						
	Summe						
	Saldo (Einzahlungen ./ Auszahlungen)	47.000		54.000	52.000		

Haushaltsplan 2024

Investitionen Kostenstelle 611.1010 Steuern, Zuweisungen, Umlagen

Stadt Rauschenberg

Produktbereich	16	Allgemeine Finanzwirtschaft
Produktgruppe	611	Steuern, Zuweisungen und Umlagen
Produkt	611.10	Steuern, Zuweisungen, Umlagen
Kostenstelle	611.1010	Steuern, Zuweisungen, Umlagen

Nr. Bezeichnung	Ansatz 2024	Verpflichtungs- - Ermächtigungen	Ansatz 2023	Jahres- ergebnis 2022	Finanzplan 2025	Finanzplan 2026 2027	Bish. bereitgest. Ges. Ein- Ausz.
611-029 Pauschale demografischer Wandel	47.000	0	54.000	52.000	47.000	47.000 47.000	600.000 479.500

Haushaltsplan 2024

Teilergebnishaushalt Kostenstelle 612.1010 sonstige allgemeine Finanzwirtschaft

Stadt Rauschenberg

Produktbereich	16	Allgemeine Finanzwirtschaft
Produktgruppe	612	Sonstige allgemeine Finanzwirtschaft
Produkt	612.10	sonstige allgemeine Finanzwirtschaft
Kostenstelle	612.1010	sonstige allgemeine Finanzwirtschaft

		Haushaltsansatz			
Nr.	Konten	Bezeichnung	2024	2023	Ergebnis des Jahresabschlusses 2022
		Ordentliche Erträge			
01	50	Privatrechtliche Leistungsentgelte			
02	51	Öffentlich-rechtliche Leistungsentgelte			
03	548-549	Kostensersatzleistungen und -erstattungen			
04	52	Bestandsveränderungen und aktivierte Eigenleistungen			
05	55	Steuern und steuerähnliche Erträge einschl. Erträge aus gesetzlichen Umlagen			
06	547	Erträge aus Transferleistungen			
07	540-543	Erträge aus Zuweisungen und Zuschüssen für lfd. Zwecke und allgemeine Umlagen			-438
08	546	Erträge aus der Auflösung von Sonderposten aus Investitionszuweisungen, -zuschüssen und Investitionsbeiträgen	-86.300	-108.400	-179.705
09	53	Sonstige ordentliche Erträge			-7.000
10		Summe der ordentlichen Erträge (Nr. 1 bis 9)			-7.438
		Ordentliche Aufwendungen			
11	62, 63, 640-643, 647-649, 65	Personalaufwendungen	134.050	112.300	107.320
12	644-646	Versorgungsaufwendungen			
13	60, 61, 67-69	Aufwendungen für Sach- und Dienstleistungen	41.200	5.200	18.225
14	66	Abschreibungen			11.457
15	71	Aufwendungen für Zuweisungen und Zuschüsse sowie besondere Finanzaufwendungen			
16	73	Steueraufwendungen einschl. Aufwendungen aus gesetzlichen Umlageverpflichtungen			
17	72	Transferaufwendungen			
18	70, 74, 76	Sonstige ordentliche Aufwendungen	3.600	3.600	-825
19		Summe der ordentlichen Aufwendungen (Nr. 11 bis 18)	178.850	121.100	136.177
20		Verwaltungsergebnis (Nr. 10 ./ Nr. 19)	178.850	121.100	128.739
21	56, 57	Finanzerträge	-500	-500	-205
22	77	Finanzaufwendungen	178.500	140.500	128.560
23		Finanzergebnis (Nr. 21 bis Nr. 22)	178.000	140.000	128.355
24		Ordentliches Ergebnis (Verwaltungsergebnis und Finanzergebnis Nr. 20 und Nr. 23)	356.850	261.100	257.094
25	59	Außerordentliche Erträge			
26	79	Außerordentliche Aufwendungen			
27		Außerordentliches Ergebnis (Nr. 25 ./ Nr. 26)			
28		Jahresergebnis vor Internen Leistungsbeziehungen	356.850	261.100	257.094
		(ordentliches Ergebnis und außerordentliches Ergebnis Nr. 24 und Nr. 27)	-86.300	-108.400	-179.705
29		Erlöse der internen Leistungsbeziehungen	-140.000	-132.400	-172.108
30		Kosten der internen Leistungsbeziehungen	41.700	36.000	39.000
31		Ergebnis der Internen Leistungsbeziehungen	-98.300	-96.400	-133.108
32		Jahresergebnis nach Internen Leistungsbeziehungen	258.550	164.700	123.986

Haushaltsplan 2024

**Teilergebnisplan
Kostenstelle 612.1010 sonstige allgemeine Finanzwirtschaft**

Stadt Rauschenberg

Produktbereich	16	Allgemeine Finanzwirtschaft
Produktgruppe	612	Sonstige allgemeine Finanzwirtschaft
Produkt	612.10	sonstige allgemeine Finanzwirtschaft
Kostenstelle	612.1010	sonstige allgemeine Finanzwirtschaft

		Haushaltsansatz			
Nr.	Konten	Bezeichnung	2024	2023	Ergebnis des Jahresabschlusses 2022
07		Ertr.a.Zuwelsgn.u.Zusch.f.lfd.Zwecke u.allg.Uml.			-438
5422100		Zuweisungen kommunaler Entwicklungsfond			
5430100		Schuldendiensthilfen vom Land			-438
09		Sonstige ordentliche Erträge			-7.000
5380000		Erträge Herabsetz/Auflös Rückst (außer Instandhal)			-7.000
10		Summe der ordentlichen Erträge (Pos. 1 - 9)			-7.438
11		Personalaufwendungen	134.050	112.300	107.320
6201000		Entg. für geleist. Arbeitszeit (einschl. Zulagen)	100.750	88.000	84.220
6401000		AG-Anteil zur Sozialvers. Entgeltbereich	27.200	19.000	18.148
6470000		Zukunftsicherung/Zusatzversorg. Entgeltbereich	6.100	5.300	4.952
13		Aufwendungen für Sach- und Dienstleistungen	41.200	5.200	18.225
6171110		Aufwendungen EDV	12.000		
6750000		Bankspesen / Kosten d. Geldverkehrs u.d. Kapitalbe	2.000	2.000	2.721
6750001		Rücklastschriftgebühr	200	200	204
6772010		Gebühren Revision	12.000	12.000	15.300
6772011		Rückstellung Gebühren Revision	12.000	-12.000	
6773000		Aufw. für betriebswirtsch. Beratungen u. ähnl.	3.000	3.000	
6910230		Mitgliedsbeitrag Gefahrgutüberwachung			
14		Abschreibungen			11.457
6673000		Pauschalwertberichtigung			11.457
7354910		Zinsdienstumlage			
18		Sonstige ordentliche Aufwendungen	3.600	3.600	-825
7410000		Körperschaftsteuer	3.600	3.600	-825
19		Summe der ordentlichen Aufwendungen (Pos. 11 - 18)	178.850	121.100	136.177
20		Verwaltungsergebnis (Pos. 10 ./ Ps. 19)	178.850	121.100	128.739
21		Finanzerträge	-500	-500	-205
5660000		Erträge aus Wertp. des Finanzanlageverm.			-2
5790900		Übrige sonstige Zinsen und ähnl. Erträge	-500	-500	-204
22		Zinsen und ähnliche Aufwendungen	178.500	140.500	128.560
7710000		Bankzinsen	500	500	608
7710097		Investitionskreditzinsen an Banken	178.000		
7761010		Zinsen an Banken		140.000	127.952
23		Finanzergebnis (Pos. 21 - Pos. 22)	178.000	140.000	128.355
24		Ordentliches Ergebnis (Pos. 20 + Pos. 23)	356.850	261.100	257.094
28		Jahresergebnis vor Intern.LLeistungsbez.	356.850	261.100	257.094
29		Erträge der Internen Leistungsbeziehungen	-140.000	-132.400	-172.108
30		Aufwendungen der Internen Leistungsbeziehungen	41.700	36.000	39.000
31		Saldo der Internen Leistungsbeziehungen	-98.300	-96.400	-133.108
32		Jahresergebnis nach Internen Leistungsbeziehungen	258.550	164.700	123.986

Haushaltsplan 2024

Teilfinanzhaushalt Kostenstelle 612.1010 sonstige allgemeine Finanzwirtschaft

Stadt Rauschenberg

Produktbereich	16	Allgemeine Finanzwirtschaft
Produktgruppe	612	Sonstige allgemeine Finanzwirtschaft
Produkt	612.10	sonstige allgemeine Finanzwirtschaft
Kostenstelle	612.1010	sonstige allgemeine Finanzwirtschaft

		Haushaltsansatz			Investitions- und Investitionsförderungsmaßnahmen		
Nr.	Bezeichnung	2024	Verpflichtungs-ermächtigungen	2023	Ergebnis des Jahresabschlusses 2022	Gesamt-auszahlungsbedarf	davon bisher bereitgestellt
	Einzahlungen aus Investitionstätigkeit						
20	+ Einz. aus Investitionszuweis. und -zuschüssen sowie aus Investitionsbeiträgen				12.650		
21	+ Einz. aus Abgängen von Vermögensgegenständen des Sachanlagevermögens und des immateriellen Anlagevermögens						
22	+ Einz. aus Abgängen von Vermögensgegenständen des Finanzanlagevermögens						
	Einzahlungen aus Finanzierungstätigkeit						
31	+ Einz. aus der Aufnahme v. Krediten und wirtschaftlich vergleichbaren Vorgängen für Investitionen	487.000		3.039.150	2.106.956		
	Summe	487.000		3.039.150	2.119.606		
	Auszahlungen aus Investitionstätigkeit						
24	- Ausz. für den Erwerb von Grundstücken und Gebäuden					-30.000	-30.000
25	- Ausz. für Baumaßnahmen					-40.000	-40.000
26	- Ausz. für Investitionen in das sonstige Sachanlagevermögen und immaterielle Anlagevermögen davon: Ausz. aus gewährten Investitionszuweisungen und -zuschüssen					-75.000	-75.000
27	- Ausz. für Investitionen in das Finanzanlagevermögen			-7.700		-7.700	-7.700
	Auszahlungen aus Finanzierungstätigkeit						
32	- Ausz. für die Tilgung von Krediten und wirtschaftlich vergleichbaren Vorgängen für Investitionen	-618.160		-613.000	-1.048.128	-7.680.340	-5.651.860
	Summe	-618.160		-620.700	-1.048.128	-7.833.040	-5.804.560
	Saldo (Einzahlungen ./ Auszahlungen)	-131.160		2.418.450	1.071.478	-7.833.040	-5.804.560

Haushaltsplan 2024

Investitionen Kostenstelle 612.1010 sonstige allgemeine Finanzwirtschaft

Stadt Rauschenberg

Produktbereich	16	Allgemeine Finanzwirtschaft
Produktgruppe	612	Sonstige allgemeine Finanzwirtschaft
Produkt	612.10	sonstige allgemeine Finanzwirtschaft
Kostenstelle	612.1010	sonstige allgemeine Finanzwirtschaft

Nr. Bezeichnung	Ansatz 2024	Verpflichtungs- - Ermächtigungen	Ansatz 2023	Jahres- ergebnis 2022	Finanzplan 2025	Finanzplan 2026 2027	Bish. bereitgest. Ges. Ein- Ausz.
111-01 Büromöbel u. sonstige Geschäftsausstattung	0	0	0	0	0	0 0	-20.000 0
111-019 Veräußerung von Grundvermögen	0	0	0	0	0	0 0	100.000 0
111-03 Erwerb von Grundvermögen	0	0	0	0	0	0 0	-30.000 0
612-019 Kreditaufnahme	487.000	0	3.039.150	2.506.956	1.062.000	1.703.000 2.603.000	13.363.200 6.956.528
612-020 KIP Tilgung BG Schwabendorf	0	0	0	0	0	0 0	-8.600 113.461
612-021 KIP Tilgung LED	-2.660	0	-2.500	-204	-2.660	-2.660 -2.660	-16.960 -3.061
612-025 Tilgung Darlehen Kreditmarkt	-490.000	0	-485.000	-1.206.273	-530.000	-550.000 -564.000	-4.719.800 -4.287.890
612-035 Tilgung Sonderinvestitionsprogramm	-2.500	0	-2.500	-2.111	-2.500	-2.500 -2.500	-36.000 -16.576
612-040 Hessenkasse	-123.000	0	-123.000	0	-123.000	-123.000 -123.000	-705.000 0
612-10 Anteile	0	0	-7.700	0	0	0 0	-7.700 -7.579

Haushaltsplan 2024

Mittelfristige Ergebnisplanung - Beträge in 1.000 Euro -

Stadt Rauschenberg

KVKR	Arten der Erträge und Aufwendungen	Ansatz 2023	Ansatz 2024	Ansatz 2025	Ansatz 2026	Ansatz 2027
	Erträge					
50	Privatrechtliche Leistungsentgelte	-413,1	-422,2	-423,6	-426,6	-430,7
51	Öffentlich-rechtliche Leistungsentgelte	-1.496,4	-1.644,2	-1.654,2	-1.666,9	-1.676,0
548-549	Kostenersatzleistungen und -erstattungen	-104,0	-73,0	-73,0	-73,6	-74,2
52	Bestandsveränderungen & aktivierte Eigenleistungen					
5500	Gemeindeanteil an der Einkommenssteuer	-2.930,0	-3.200,0	-3.255,0	-3.286,0	-3.310,0
5504	Gemeindeanteil an der Umsatzsteuer	-130,0	-145,0	-148,0	-152,0	-155,0
5551	Grundsteuer A	-81,0	-81,0	-83,2	-85,8	-87,6
5552	Grundsteuer B	-700,0	-730,0	-733,0	-737,8	-744,0
5553	Gewerbesteuer	-2.050,0	-2.050,0	-2.060,0	-2.084,5	-2.093,4
5554	Grunderwerbsteuer					
5559	Andere Steuern	-52,0	-56,0	-58,0	-63,5	-70,9
558	Erträge aus Umlagen					
55..	Sonst. Erträge aus Steuern, sonst. steuerähn. Erträge, sonst. Umlagen					
547	Erträge aus Transferleistungen	-190,0	-200,0	-205,0	-210,0	-215,0
540-543	Erträge aus Zuweisungen & Zuschüsse für lauf. Zwecke & allg. Umlagen	-2.570,8	-2.558,6	-2.563,1	-2.588,3	-2.617,5
546	Erträge aus der Auflösung von Sonderposten	-385,5	-385,5	-365,4	-356,0	-342,6
53	Sonstige Ordentliche Erträge	-378,4	-354,0	-370,2	-380,7	-383,2
10	Summe der ordentlichen Erträge	-11.481,1	-11.899,4	-11.991,6	-12.111,6	-12.200,0
	Aufwendungen					
62,63,..	Personalaufwendungen (62,63,640-643,647-649,65)	2.864,5	3.059,8	3.122,4	3.158,2	3.195,1
644-646	Versorgungsaufwendungen	171,8	166,8	166,8	168,5	170,1
60,61,..	Aufwendungen für Sach- und Dienstleistungen (60,61,67-69)	2.977,2	2.873,9	2.875,6	2.909,4	2.941,1
66	Abschreibungen	877,6	871,3	859,3	845,8	819,8
71	Aufw. für Zuw. & Zuschüsse sowie bes. Finanzaufwendungen	731,6	946,6	948,6	960,0	970,6
73	Steueraufw. einschl. Aufw. aus gesetzl. Umlageverpflichtungen	3.609,5	3.680,8	3.687,8	3.702,6	3.728,5
72	Transferaufwendungen					
70,74,76	Sonstige ordentliche Aufwendungen	13,0	12,5	12,5	12,6	12,7
19	Summe der ordentlichen Aufwendungen	11.245,2	11.611,7	11.673,0	11.757,0	11.838,0
20	Verwaltungsergebnis	-235,9	-287,7	-318,6	-354,6	-362,0
56,57	Finanzerträge	-13,3	-23,3	-23,3	-23,5	-23,6
77	Zinsen und ähnl. Aufwendungen	142,5	179,7	181,7	181,7	181,7
23	Finanzergebnis	129,2	156,4	158,4	158,3	158,1
24	Ordentliches Ergebnis	-106,7	-131,3	-160,2	-196,3	-203,9
59	Außerordentliche Erträge					
79	Außerordentliche Aufwendungen	13,7	30,0	30,0	30,3	30,6
27	Außerordentliches Ergebnis	13,7	30,0	30,0	30,3	30,6
28	Jahresergebnis	-93,0	-101,3	-130,2	-166,0	-173,3

Haushaltsplan 2024

Ergänzung zur mittelfristigen Ergebnisplanung § 9 Abs.1 VV zur GemHVO

Stadt Rauschenberg

Nr.	Konten	Bezeichnung	Ansatz 2023	Ansatz 2024	Ansatz 2025	Ansatz 2026	Ansatz 2027
01	50	Privatrechtliche Leistungsentgelte	-413,1	-422,2	-423,6	-426,6	-430,7
02	51	Öffentlich-rechtliche Leistungsentgelte	-1.496,4	-1.644,2	-1.654,2	-1.666,9	-1.676,0
03	548-549	Kostensatzleistungen und -erstattungen	-104,0	-73,0	-73,0	-73,6	-74,2
04	52	Bestandsveränderungen und aktivierte Eigenleistungen					
05	55	Steuern u. steuerähnliche Erträge einschl. Erträge aus gesetzlichen Umlagen	-5.943,0	-6.262,0	-6.337,2	-6.409,6	-6.460,9
06	547	Erträge aus Transferleistungen	-190,0	-200,0	-205,0	-210,0	-215,0
07	540-543	Erträge aus Zuweisungen und Zuschüssen für laufende Zwecke u. allgemeine Umlagen	-2.570,8	-2.558,6	-2.563,1	-2.588,3	-2.617,5
08	546	Erträge aus der Auflösung von Sonderposten aus Investitionszuweisungen,	-385,5	-385,5	-365,4	-356,0	-342,6
		-zuschüssen u. Investitionsbeiträgen	-353,7	-353,7	-326,6	-315,9	-300,5
09	53	Sonstige ordentliche Erträge	-378,4	-354,0	-370,2	-380,7	-383,2
10		Summe der ordentlichen Erträge (Nr. 1 bis 9)	-11.481,1	-11.899,4	-11.991,6	-12.111,6	-12.200,0
11	62, 63, 640-643, 647-649, 65	Personalaufwendungen	2.864,5	3.059,8	3.122,4	3.158,2	3.195,1
12	644-646	Versorgungsaufwendungen	171,8	166,8	166,8	168,5	170,1
13	60, 61, 67-69	Aufwendungen für Sach- und Dienstleistungen	2.977,2	2.873,9	2.875,6	2.909,4	2.941,1
14	66	Abschreibungen	877,6	871,3	859,3	845,8	819,8
15	71	Aufwendungen für Zuweisungen und Zuschüsse sowie besondere Finanzaufwendungen	731,6	946,6	948,6	960,0	970,6
16	73	Steueraufwendungen einschl. Aufwendungen aus gesetzlichen Umlageverpflichtungen	3.609,5	3.680,8	3.687,8	3.702,6	3.728,5
17	72	Transferaufwendungen					
18	70, 74, 76	Sonstige ordentliche Aufwendungen	13,0	12,5	12,5	12,6	12,7
19		Summe der ordentlichen Aufwendungen (Nr. 11 bis 18)	11.245,2	11.611,7	11.673,0	11.757,0	11.838,0
20		Verwaltungsergebnis (Nr. 10 ./ Nr. 19)	-235,9	-287,7	-318,7	-354,7	-362,0
21	56, 57	Finanzerträge	-13,3	-23,3	-23,3	-23,5	-23,6
22	77	Zinsen und andere Finanzaufwendungen	142,5	179,7	181,7	181,7	181,7
23		Finanzergebnis (Nr. 21 ./ Nr. 22)	129,2	156,4	158,4	158,3	158,1
24		Gesamtbetrag der ordentlichen Erträge (Nr. 10 und Nr. 21)	-11.494,4	-11.922,7	-12.014,9	-12.135,1	-12.223,6
25		Gesamtbetrag der ordentlichen Aufwendungen (Nr.19 und Nr.22)	11.387,7	11.791,4	11.854,7	11.938,7	12.019,8
26		Ordentliches Ergebnis (Nr.24 ./ Nr.25)	-106,7	-131,3	-160,3	-196,4	-203,9
27	59	Außerordentliche Erträge					
28	79	Außerordentliche Aufwendungen	13,7	30,0	30,0	30,3	30,6
29		Außerordentliches Ergebnis (Nr. 27 ./Nr. 28)	13,7	30,0	30,0	30,3	30,6
30		Jahresergebnis (Nr. 26 und Nr. 29)	-93,0	-101,3	-130,3	-166,1	-173,3
		Nachrichtlich:					
		Summe der vorgetragene Jahresfehlbeträge	---	---	---	---	---

Haushaltsplan 2024

Mittelfristige Finanzplanung - Beträge in 1.000 Euro -

Stadt Rauschenberg

Arten der Einzahlung und Auszahlung	Ansatz 2023	Ansatz 2024	Ansatz 2025	Ansatz 2026	Ansatz 2027
Einzahlungen					
Aufnahme von Krediten und der Begebung von Anleihen	3.039,2	487,0	1.062,0	1.703,0	2.603,0
Investitionszuweisungen, Zuschüsse und Investitionsbeiträge	1.230,0	677,0	5.247,0	47,0	47,0
Verkaufserlöse aus Abgängen von Vermögensgegenständen des Anlagevermögens	135,0	300,0	300,0	100,0	100,0
Rückzahlung von gewährten Krediten		42,0			
Summe der Einzahlungen	<u>4.404,2</u>	<u>1.506,0</u>	<u>6.609,0</u>	<u>1.850,0</u>	<u>2.750,0</u>
Auszahlungen					
Tilgung von Krediten	-613,0	-618,2	-658,2	-678,2	-692,2
Investitionen für immaterielle Vermögensgegenstände, Sachanlagen und Finanzanl.	-4.404,2	-1.506,0	-6.609,0	-1.850,0	-2.750,0
davon:					
Investitionszuweisungen, -zuschüsse und Investitionsbeiträge	-50,0	-141,0	-359,0		
Investitionen in Finanzanlagen	-77,3				
davon:					
Ausleihungen	-12,0				
Summe der Auszahlungen	<u>-5.017,2</u>	<u>-2.124,2</u>	<u>-7.267,2</u>	<u>-2.528,2</u>	<u>-3.442,2</u>
Saldo	<u>-613,0</u>	<u>-618,2</u>	<u>-658,2</u>	<u>-678,2</u>	<u>-692,2</u>

Haushaltsplan 2024

Ergänzung zur mittelfristigen Finanzplanung
§ 9 Abs.1 VV zur GemHVO

Stadt Rauschenberg

Nr.	Konten	Bezeichnung	Ansatz 2023	Ansatz 2024	Ansatz 2025	Ansatz 2026	Ansatz 2027
01	810	Privatrechtliche Leistungsentgelte	413,1	422,2	423,6	426,6	430,7
02	811	Öffentlich-rechtliche Leistungsentgelte	1.496,4	1.644,2	1.654,2	1.666,9	1.676,0
03	812	Kostensatzleistungen und -erstattungen	104,0	73,0	73,0	73,6	74,2
04	814	Einzahlungen aus Steuern und steuerähnlichen Erträgen einschließlich Erträgen aus gesetzlichen Umlagen	5.943,0	6.262,0	6.337,2	6.409,6	6.460,9
05	815	Einzahlungen aus Transferleistungen	190,0	200,0	205,0	210,0	215,0
06	816	Zuweisungen und Zuschüsse für laufende Zwecke und allgemeine Umlagen	2.570,8	2.558,6	2.563,1	2.588,3	2.617,5
07	817	Zinsen und sonstige Finanzeinzahlungen	13,3	23,3	23,3	23,5	23,6
08	813, 828	Sonstige ordentliche Einzahlungen und sonstige außerordentliche Einzahlungen, die sich nicht aus Investitionstätigkeit ergeben	378,4	354,0	370,2	380,7	383,2
09		Summe der Einzahlungen aus laufender Verwaltungstätigkeit (Nrn. 1 bis 8)	11.108,9	11.537,2	11.649,5	11.779,1	11.881,1
10	830	Personalauszahlungen	-2.749,4	-2.937,8	-2.997,5	-3.031,8	-3.067,1
11	831	Versorgungsauszahlungen	-285,1	-287,0	-289,9	-293,0	-296,3
12	832	Auszahlungen für Sach- und Dienstleistungen	-2.989,2	-2.861,9	-2.863,6	-2.897,2	-2.928,9
13	833	Auszahlungen für Transferleistungen					
14	834	Auszahlungen für Zuweisungen und Zuschüsse für laufende Zwecke sowie besondere Finanzauszahlungen	-731,6	-946,6	-948,6	-960,0	-970,6
15	835	Auszahlungen f. Steuern einschl. Auszahlungen aus gesetzl. Umlageverpflichtungen	-3.567,5	-3.662,8	-3.662,8	-3.676,4	-3.700,0
16	836	Zinsen und ähnliche Auszahlungen	-142,5	-179,7	-181,7	-181,7	-181,7
17	837, 848	Sonstige ordentliche Auszahlungen und sonstige außerordentliche Auszahlungen, die sich nicht aus Investitionstätigkeit ergeben	-26,7	-42,5	-42,5	-42,9	-43,3
18		Summe der Auszahlungen aus laufender Verwaltungstätigkeit (Nrn. 10 bis 17)	-10.491,9	-10.918,2	-10.986,5	-11.083,1	-11.188,0
19		Zahlungsmittelüberschuss oder Zahlungsmittelbedarf aus laufender Verwaltungstätigkeit (Saldo aus Nrn. 9 und 18)	617,0	619,0	663,0	696,0	693,1
20	820	Einzahlungen aus Investitionszuweisungen und -zuschüssen sowie aus Investitionsbeiträgen	1.230,0	677,0	5.247,0	47,0	47,0
21	822	Einzahlungen aus Abgängen von Vermögensgegenständen des Sachanlagevermögens und des immateriellen Anlagevermögens	135,0	300,0	300,0	100,0	100,0
22	823	Einzahlungen aus Abgängen von Vermögensgegenständen des Finanzanlagevermögens		42,0			
23		Summe der Einzahlungen aus Investitionstätigkeit (Nrn. 20 bis 22)	1.365,0	1.019,0	5.547,0	147,0	147,0
24	841	Auszahlungen für den Erwerb von Grundstücken und Gebäuden	-335,0	-428,0	-50,0	-50,0	-50,0
25	842	Auszahlungen für Baumaßnahmen	-3.855,0	-783,0	-6.200,0	-1.800,0	-2.700,0
26	840, 843	Auszahlungen für Investitionen in das sonstige Sachanlagevermögen und immaterielle Anlagevermögen	-136,9	-295,0	-359,0		
27	844	Auszahlungen für Investitionen in das Finanzanlagevermögen	-77,3				
28		Summe der Auszahlungen aus Investitionstätigkeit (Nrn. 24 bis 27)	-4.404,2	-1.506,0	-6.609,0	-1.850,0	-2.750,0
29		Zahlungsmittelüberschuss oder Zahlungsmittelbedarf aus Investitionstätigkeit (Saldo aus Nrn. 23 und 28)	-3.039,2	-487,0	-1.062,0	-1.703,0	-2.603,0
30		Zahlungsmittelüberschuss oder Zahlungsmittelbedarf (Summe aus Nrn. 19 und 29)	-2.422,2	132,0	-399,0	-1.007,0	-1.909,9
31	826	Einzahlungen aus der Aufnahme von Krediten und wirtschaftlich vergleichbaren Vorgängen für Investitionen	3.039,2	487,0	1.062,0	1.703,0	2.603,0
32	846	Auszahlungen für die Tilgung von Krediten und wirtschaftlich vergleichbaren Vorgängen für Investitionen sowie an das Sondervermögen Hessenkasse	-613,0	-618,2	-658,2	-678,2	-692,2

Haushaltsplan 2024

Ergänzung zur mittelfristigen Finanzplanung
§ 9 Abs.1 VV zur GemHVO

Stadt Rauschenberg

Nr.	Konten	Bezeichnung	Ansatz 2023	Ansatz 2024	Ansatz 2025	Ansatz 2026	Ansatz 2027
33		Zahlungsmittelüberschuss oder Zahlungsmittelbedarf aus Finanzierungstätigkeit (Saldo aus Nrn. 31 und 32)	2.426,2	-131,2	403,8	1.024,8	1.910,8
34		Änderung des Zahlungsmittelbestandes zum Ende des Haushaltsjahres (Summe aus Nrn. 30 und 33)	4,0	0,8	4,8	17,8	0,9
35		Haushaltsunwirksame Einzahlungen (u.a. fremde Finanzmittel, Rückzahlung von angelegten Kassenmitteln, Aufnahme von Kassenkrediten)	---	---	---	---	---
36		Haushaltsunwirksame Auszahlungen (u.a. fremde Finanzmittel, Anlegung von Kassenmitteln, Rückzahlung von Kassenkrediten)	---	---	---	---	---
37		Zahlungsmittelüberschuss/ Zahlungsmittelbedarf aus haushaltsunwirksamen Zahlungsvorgängen (Saldo aus Nrn. Nr. 35 und Nr. 36)	---	---	---	---	---
38		Gepl. Anfangsbestand/ Bestand an Zahlungsmitteln zu Beginn d. Haushaltsjahres	521,5	525,5	526,3	531,2	549,0
39		Geplante Veränderung des Bestandes/ Veränderung des Bestandes an Zahlungsmitteln (Nr. 34 und 37)	4,0	0,8	4,8	17,8	0,9
40		Geplanter Endbestand an Zahlungsmitteln/ Bestand an Zahlungsmitteln am Ende des Haushaltsjahres (Summe aus den Summen Nrn. 38 und 39)	525,5	526,3	531,1	549,0	549,9

Haushaltsplan Stadt Rauschenberg

Muster 7 zu § 2

Ergebnishaushalt									
Stadt Rauschenberg									
Nr.	Konten	Bezeichnung	Ergebnis des Jahresabschlusses 2022	Haushaltsansatz			Planungsdaten		
				2023	2024	2025	2026	2027	
1	2	3	4	5	6	7	8	9	
01	50	Privatrechtliche Leistungsentgelte	-451.826	-413.070	-422.200	-423.600	-426.557	-430.694	
02	51	Öffentlich-rechtliche Leistungsentgelte	-1.446.562	-1.496.350	-1.644.150	-1.654.150	-1.666.931	-1.675.983	
03	548-549	Kostensatzleistungen und -erstattungen	-85.669	-104.000	-73.000	-73.000	-73.580	-74.160	
04	52	Bestandsveränderungen und aktivierte Eigenleistungen							
05	55	Steuern u. steuerähnliche Erträge einschl. Erträge aus gesetzlichen Umlagen	-5.040.031	-5.943.000	-6.262.000	-6.337.200	-6.409.570	-6.460.940	
06	547	Erträge aus Transferleistungen	-173.549	-190.000	-200.000	-205.000	-210.000	-215.000	
07	540-543	Erträge aus Zuweisungen und Zuschüssen für laufende Zwecke u. allgemeine Umlagen	-2.291.634	-2.570.780	-2.558.580	-2.563.080	-2.588.270	-2.617.461	
08	546	Erträge aus der Auflösung von Sonderposten aus Investitionszuweisungen, -zuschüssen u. Investitionsbeiträgen	-379.488	-385.493	-385.494	-365.393	-356.015	-342.555	
09	53	Sonstige ordentliche Erträge	-532.439	-378.410	-353.990	-370.210	-380.717	-383.215	
10		Summe der ordentlichen Erträge (Nr. 1 bis 9)	-10.401.198	-11.481.103	-11.899.414	-11.991.633	-12.111.640	-12.200.008	
11	62, 63, 640-643, 647-649, 65	Personalaufwendungen	2.626.894	2.864.500	3.059.775	3.122.425	3.158.196	3.195.104	
12	644-646	Versorgungsaufwendungen	182.084	171.800	166.800	166.800	168.468	170.136	
13	60, 61, 67-69	Aufwendungen für Sach- und Dienstleistungen	2.956.580	2.977.180	2.873.910	2.875.560	2.909.352	2.941.136	
14	66	Abschreibungen	858.492	877.632	871.330	859.342	845.834	819.756	
15	71	Aufwendungen für Zuweisungen und Zuschüsse sowie besondere Finanzaufwendungen	539.949	731.600	946.600	948.600	959.966	970.632	
16	73	Steueraufwendungen einschl. Aufwendungen aus gesetzlichen Umlageverpflichtungen	2.953.876	3.609.500	3.680.780	3.687.780	3.702.577	3.728.534	
17	72	Transferaufwendungen	50						
18	70, 74, 76	Sonstige ordentliche Aufwendungen	5.733	12.960	12.470	12.470	12.594	12.719	
19		Summe der ordentlichen Aufwendungen (Nr. 11 bis 18)	10.123.658	11.245.172	11.611.665	11.672.977	11.756.987	11.838.017	
20		Verwaltungsergebnis (Nr. 10 ./ Nr. 19)	-277.540	-235.931	-287.749	-318.656	-354.654	-361.991	
21	56, 57	Finanzerträge	-18.771	-13.300	-23.300	-23.300	-23.453	-23.606	
22	77	Zinsen und andere Finanzaufwendungen	129.749	142.500	179.700	181.700	181.717	181.734	
23		Finanzergebnis (Nr. 21 ./ Nr. 22)	110.978	129.200	156.400	158.400	158.264	158.128	

Ergebnishaushalt									
Stadt Rauschenberg									
Nr.	Konten	Bezeichnung	Ergebnis des Jahresabschlusses 2022	Haushaltsansatz			Planungsdaten		
				2023	2024	2025	2026	2027	
1	2	3	4	5	6	7	8	9	
24		Gesamtbetrag der ordentlichen Erträge (Nr. 10 und Nr. 21)	-10.419.968	-11.494.403	-11.922.714	-12.014.933	-12.135.093	-12.223.614	
25		Gesamtbetrag der ordentlichen Aufwendungen (Nr.19 und Nr.22)	10.253.407	11.387.672	11.791.365	11.854.677	11.938.704	12.019.751	
26		Ordentliches Ergebnis (Nr.24 ./ Nr.25)	-166.562	-106.731	-131.349	-160.256	-196.390	-203.863	
27	59	Außerordentliche Erträge	-193.088						
28	79	Außerordentliche Aufwendungen	47.042	13.700	30.000	30.000	30.300	30.600	
29		Außerordentliches Ergebnis (Nr. 27 ./Nr. 28)	-146.046	13.700	30.000	30.000	30.300	30.600	
30		Jahresergebnis (Nr. 26 und Nr. 29)	-312.608	-93.031	-101.349	-130.256	-166.090	-173.263	
		Nachrichtlich (§2 Abs. 4 GemHVO):							
98		Summe der vorgetragenen Jahresfehlbeträge aus dem ordentlichen Ergebnis		---	---	---	---	---	
98		Summe der vorgetragenen Jahresfehlbeträge aus dem außerordentlichen Ergebnis		---	---	---	---	---	
		Summe der vorgetragenen Jahresfehlbeträge aus dem ordentlichen und dem außerordentlichen Ergebnis		---	---	---	---	---	

Haushaltsplan Stadt Rauschenberg

Muster 8 zu § 3 Abs. 1 i. V. m. § 47 Abs. 1

Finanzhaushalt Stadt Rauschenberg		Nr.	Konten	Bezeichnung	Ergebnis des Jahresabschlusses 2022	Haushaltsansatz		Planungsdaten		
						2023	2024	2025	2026	2027
1	2	3	4	5	6	7	8	9		
01	810		Privatrechtliche Leistungsentgelte	413.070	422.200	423.600	426.557	430.694		
02	811		Öffentlich-rechtliche Leistungsentgelte	1.496.350	1.644.150	1.654.150	1.666.931	1.675.983		
03	812		Kostensatzleistungen und -erstattungen	104.000	73.000	73.000	73.580	74.160		
04	814		Einzahlungen aus Steuern und steuerähnlichen Erträgen einschließlich Erträgen aus gesetzlichen Umlagen	5.943.000	6.262.000	6.337.200	6.409.570	6.460.940		
05	815		Einzahlungen aus Transferleistungen	190.000	200.000	205.000	210.000	215.000		
06	816		Zuweisungen und Zuschüsse für laufende Zwecke und allgemeine Umlagen	2.570.780	2.558.580	2.563.080	2.588.270	2.617.461		
07	817		Zinsen und sonstige Finanzeinzahlungen	13.300	23.300	23.300	23.453	23.606		
08	813, 828		Sonstige ordentliche Einzahlungen und sonstige außerordentliche Einzahlungen, die sich nicht aus Investitionstätigkeit ergeben	378.410	353.990	370.210	380.717	383.215		
09			Summe der Einzahlungen aus laufender Verwaltungstätigkeit (Nrn. 1 bis 8)	11.108.910	11.537.220	11.649.540	11.779.078	11.881.059		
10	830		Personalauszahlungen	-2.749.380	-2.937.820	-2.997.490	-3.031.800	-3.067.134		
11	831		Versorgungsauszahlungen	-285.120	-286.955	-289.935	-293.046	-296.270		
12	832		Auszahlungen für Sach- und Dienstleistungen	-2.989.180	-2.861.910	-2.863.560	-2.897.232	-2.928.896		
13	833		Auszahlungen für Transferleistungen	-50						
14	834		Auszahlungen für Zuweisungen und Zuschüsse für laufende Zwecke sowie besondere Finanzauszahlungen	-731.600	-946.600	-948.600	-959.966	-970.632		
15	835		Auszahlungen f. Steuern einschl. Auszahlungen aus gesetzl. Umlageverpflichtungen	-3.567.500	-3.662.780	-3.662.780	-3.676.407	-3.700.034		
16	836		Zinsen und ähnliche Auszahlungen	-142.500	-179.700	-181.700	-181.717	-181.734		
17	837, 848		Sonstige ordentliche Auszahlungen und sonstige außerordentliche Auszahlungen, die sich nicht aus Investitionstätigkeit ergeben	-49.934	-42.470	-42.470	-42.894	-43.319		
18			Summe der Auszahlungen aus laufender Verwaltungstätigkeit (Nrn. 10 bis 17)	-10.491.940	-10.918.235	-10.986.535	-11.083.062	-11.188.019		
19			Zahlungsmittelüberschuss oder Zahlungsmittelbedarf aus laufender Verwaltungstätigkeit (Saldo aus Nrn. 9 und 18)	1.705	618.985	663.005	696.016	693.040		

Haushaltsplan Stadt Rauschenberg

Muster 8 zu § 3 Abs. 1 i. V. m. § 47 Abs. 1

Finanzhaushalt									
Stadt Rauschenberg									
Nr.	Konten	Bezeichnung	Ergebnis des Jahresabschlusses 2022	Haushaltsansatz			Planungsdaten		
				2023	2024	2025	2026	2027	
1	2	3	4	5	6	7	8	9	
20	820	Einzahlungen aus Investitionszuweisungen und -zuschüssen sowie aus Investitionsbeiträgen; davon zweckgebundene Einzahlungen für die ordentliche Tilgung von Investitionskrediten	234.414	1.230.000	677.000	5.247.000	47.000	47.000	
21	822	Einzahlungen aus Abgängen von Vermögensgegenständen des Sachanlagevermögens und des immateriellen Anlagevermögens	249.075	135.000	300.000	300.000	100.000	100.000	
22	823	Einzahlungen aus Abgängen von Vermögensgegenständen des Finanzanlagevermögens		42.000					
23		Summe der Einzahlungen aus Investitionstätigkeit (Nrn. 20 bis 22)	483.489	1.365.000	1.019.000	5.547.000	147.000	147.000	147.000
24	841	Auszahlungen für den Erwerb von Grundstücken und Gebäuden	-79.381	-335.000	-428.000	-50.000	-50.000	-50.000	
25	842	Auszahlungen für Baumaßnahmen	-1.792.617	-3.855.000	-783.000	-6.200.000	-1.800.000	-2.700.000	
26	840, 843	Auszahlungen für Investitionen in das sonstige Sachanlagevermögen und immaterielle Anlagevermögen	-76.162	-136.850	-295.000	-359.000			
27	844	Auszahlungen für Investitionen in das Finanzanlagevermögen	-19.176	-77.300					
28		Summe der Auszahlungen aus Investitionstätigkeit (Nrn. 24 bis 27)	-1.967.336	-4.404.150	-1.506.000	-6.609.000	-1.850.000	-2.750.000	
29		Zahlungsmittelüberschuss oder Zahlungsmittelbedarf aus Investitionstätigkeit (Saldo aus Nrn. 23 und 28)	-1.483.847	-3.039.150	-487.000	-1.062.000	-1.703.000	-2.603.000	
30		Zahlungsmittelüberschuss oder Zahlungsmittelbedarf (Summe aus Nrn. 19 und 29)	-1.482.142	-2.422.180	131.985	-398.995	-1.006.984	-1.909.960	
31	826	Einzahlungen aus der Aufnahme von Krediten und wirtschaftlich vergleichbaren Vorgängen für Investitionen	2.106.956	3.039.150	487.000	1.062.000	1.703.000	2.603.000	
32	846	Auszahlungen für die Tilgung von Krediten und wirtschaftlich vergleichbaren Vorgängen für Investitionen sowie an das Sondervermögen Hessenkasse;	-1.048.128	-613.000	-618.160	-658.160	-678.160	-692.160	
		davon Auszahlungen für die ordentliche Tilgung von Investitionskrediten	-913.367	-487.500	-492.660	-532.660	-552.660	-566.660	

Haushaltsplan Stadt Rauschenberg

Muster 8 zu § 3 Abs. 1 i. V. m. § 47 Abs. 1

Finanzhaushalt									
Stadt Rauschenberg									
Nr.	Konten	Bezeichnung	Ergebnis des Jahresabschlusses 2022	Haushaltsansatz			Planungsdaten		
				2023	2024	2025	2026	2027	
1	2	3	4	5	6	7	8	9	
33		Zahlungsmittelüberschuss oder Zahlungsmittelbedarf aus Finanzierungstätigkeit (Saldo aus Nrn. 31 und 32)	1.058.828	2.426.150	-131.160	403.840	1.024.840	1.910.840	
34		Änderung des Zahlungsmittelbestandes zum Ende des Haushaltsjahres (Summe aus Nrn. 30 und 33)	-423.314	3.970	825	4.845	17.856	880	
35		Haushaltsunwirksame Einzahlungen (u.a. fremde Finanzmittel, Rückzahlung von angelegten Kassenmitteln, Aufnahme von Liquiditätskrediten)	1.237.815	---	---	---	---	---	
36		Haushaltsunwirksame Auszahlungen (u.a. fremde Finanzmittel, Anlegung von Kassenmitteln, Rückzahlung von Liquiditätskrediten)	-1.225.326	---	---	---	---	---	
37		Zahlungsmittelüberschuss/ Zahlungsmittelbedarf aus haushaltsunwirksamen Zahlungsvorgängen (Saldo aus Nrn. Nr. 35 und Nr. 36)	12.489	---	---	---	---	---	
38		Gepl. Anfangsbestand/ Bestand an Zahlungsmitteln zu Beginn d. Haushaltsjahres	971.056	521.515	525.485	526.310	531.155	549.011	
39		Geplante Veränderung des Bestandes/ Veränderung des Bestandes an Zahlungsmitteln (Nr. 34 und 37)	-410.825	3.970	825	4.845	17.856	880	
40		Geplanter Endbestand an Zahlungsmitteln/ Bestand an Zahlungsmitteln am Ende des Haushaltsjahres (Summe aus den Summen Nrn. 38 und 39)	560.231	525.485	526.310	531.155	549.011	549.891	
		Nachrichtlich (§3 Abs. 3 GemHVO):							
		In den Einzahlungen aus Nr. 31 enthaltener Teilbetrag für Umschuldungen							
		In den Auszahlungen aus Nr. 32 enthaltener Teilbetrag für Umschuldungen							
		Zu Nr. 40: Nach §106 Abs. 1 S. 2 HGO vorzuhaltender Bestand an flüssigen Mitteln ohne Liquiditätskredite	-192.545	---	---	---	---	---	

Haushaltsplan Stadt Rauschenberg

Muster 9 zu § 4 Abs. 3

Teilergebnishaushalt Produkt 126.10 Brandschutz, Feuerwehren

Stadt Rauschenberg

Produktbereich	02	Sicherheit und Ordnung
Produktgruppe	126	Brand- und Katastrophenschutz
Produkt	126.10	Brandschutz, Feuerwehren

			Haushaltsansatz		
Nr.	Konten	Bezeichnung	2024	2023	Ergebnis des Jahresabschlusses 2022
1	2	3	4	5	6
		Ordentliche Erträge			
01	50	Privatrechtliche Leistungsentgelte	-5.100	-5.020	-5.016
02	51	Öffentlich-rechtliche Leistungsentgelte	-6.300	-6.000	
03	548-549	Kostenersatzleistungen und -erstattungen			
04	52	Bestandsveränderungen und aktivierte Eigenleistungen			
05	55	Steuern und steuerähnliche Erträge einschl. Erträge aus gesetzlichen Umlagen			
06	547	Erträge aus Transferleistungen			
07	540-543	Erträge aus Zuweisungen und Zuschüssen für lfd. Zwecke und allgemeine Umlagen			
08	546	Erträge aus der Auflösung von Sonderposten aus Investitionszuweisungen, -zuschüssen und Investitionsbeiträgen	-25.937	-22.620	-23.403
09	53	Sonstige ordentliche Erträge	-2.900	-2.320	-2.223
10		Summe der ordentlichen Erträge (Nr. 1 bis 9)	-40.237	-35.960	-30.642
		Ordentliche Aufwendungen			
11	62, 63, 640-643, 647-649, 65	Personalaufwendungen	18.440	28.400	18.703
12	644-646	Versorgungsaufwendungen			
13	60, 61, 67-69	Aufwendungen für Sach- und Dienstleistungen	176.650	189.600	234.329
14	66	Abschreibungen	108.585	110.851	102.116
15	71	Aufwendungen für Zuweisungen und Zuschüsse sowie besondere Finanzaufwendungen	4.000	1.000	38
16	73	Steueraufwendungen einschl. Aufwendungen aus gesetzlichen Umlageverpflichtungen			
17	72	Transferaufwendungen			
18	70, 74, 76	Sonstige ordentliche Aufwendungen	300	300	280
19		Summe der ordentlichen Aufwendungen (Nr. 11 bis 18)	307.975	330.151	355.466
20		Verwaltungsergebnis (Nr. 10 ./ Nr. 19)	267.738	294.191	324.824
21	56, 57	Finanzerträge			
22	77	Finanzaufwendungen			
23		Finanzergebnis (Nr. 21 bis Nr. 22)			
24		Ordentliches Ergebnis (Verwaltungsergebnis und Finanzergebnis Nr. 20 und Nr. 23)	267.738	294.191	324.824
25	59	Außerordentliche Erträge			
26	79	Außerordentliche Aufwendungen			1.400
27		Außerordentliches Ergebnis (Nr. 25 ./ Nr. 26)			1.400
28		Jahresergebnis vor internen Leistungsbeziehungen (ordentliches Ergebnis und außerordentliches Ergebnis Nr. 24 und Nr. 27)	267.738	294.191	326.224
29		Erlöse der internen Leistungsbeziehungen			
30		Kosten der internen Leistungsbeziehungen	19.400	15.100	15.000

Haushaltsplan Stadt Rauschenberg

Muster 9 zu § 4 Abs. 3

Teilergebnishaushalt Produkt 126.10 Brandschutz, Feuerwehren Stadt Rauschenberg					
			Haushaltsansatz		
Nr.	Konten	Bezeichnung	2024	2023	Ergebnis des Jahresabschlusses 2022
1	2	3	4	5	6
31		Ergebnis der Internen Leistungsbeziehungen	19.400	15.100	15.000
32		Jahresergebnis nach Internen Leistungsbeziehungen	287.138	309.291	341.224

Haushaltsplan Stadt Rauschenberg

Muster 10 zu § 4 Abs. 4

Teilfinanzhaushalt Produkt 126.10 Brandschutz, Feuerwehren

Stadt Rauschenberg

Produktbereich	02	Sicherheit und Ordnung
Produktgruppe	126	Brand- und Katastrophenschutz
Produkt	126.10	Brandschutz, Feuerwehren

Nr.		Bezeichnung	Haushaltsansatz			Investitions- und Investitionsförderungsmaßnahmen	
			2024	Verpflichtungs-ermächtigungen	2023	Ergebnis des Jahres- abschlusses 2022	Gesamt- auszahlungs- bedarf
1	2	3	4	5	6	7	8
	Einzahlungen aus Investitionstätigkeit						
20	+ Einz. aus Investitionszuweis. und -zuschüssen sowie aus Investitionsbeiträgen				30.000		
21	+ Einz. aus Abgängen von Vermögensgegenständen des Sachanlagevermögens und des immateriellen Anlagevermögens						
22	+ Einz. aus Abgängen von Vermögensgegenständen des Finanzanlagevermögens						
	Einzahlungen aus Finanzierungstätigkeit						
31	+ Einz. aus der Aufnahme v. Krediten und wirtschaftlich vergleichbaren Vorgängen für Investitionen						
	Summe				30.000		
	Auszahlungen aus Investitionstätigkeit						
24	- Ausz. für den Erwerb von Grundstücken und Gebäuden						
25	- Ausz. für Baumaßnahmen		-30.000		-40.000	-443.659	-3.744.000
26	- Ausz. für Investitionen in das sonstige Sachanlagevermögen und immaterielle Anlagevermögen		-132.000		-7.000	-24.866	-913.500
	davon: Ausz. aus gewährten Investitionszuweisungen und -zuschüssen		-41.000				-41.000
27	- Ausz. für Investitionen in das Finanzanlagevermögen						
	Auszahlungen aus Finanzierungstätigkeit						
32	- Ausz. für die Tilgung von Krediten und wirtschaftlich vergleichbaren Vorgängen für Investitionen						
	Summe		-162.000		-47.000	-468.525	-4.657.500
	Saldo (Einzahlungen ./ Auszahlungen)		-162.000		-47.000	-438.525	-4.657.500

Haushaltsplan Stadt Rauschenberg

Muster 9 zu § 4 Abs. 3

Teilergebnishaushalt Produkt 272.10 Büchereien					
Stadt Rauschenberg					
Produktbereich		04	Kultur und Wissenschaft		
Produktgruppe		272	Büchereien		
Produkt		272.10	Büchereien		
			Haushaltsansatz		
Nr.	Konten	Bezeichnung	2024	2023	Ergebnis des Jahresabschlusses 2022
1	2	3	4	5	6
		Ordentliche Erträge			
01	50	Privatrechtliche Leistungsentgelte			
02	51	Öffentlich-rechtliche Leistungsentgelte			
03	548-549	Kostensatzleistungen und -erstattungen			
04	52	Bestandsveränderungen und aktivierte Eigenleistungen			
05	55	Steuern und steuerähnliche Erträge einschl. Erträge aus gesetzlichen Umlagen			
06	547	Erträge aus Transferleistungen			
07	540-543	Erträge aus Zuweisungen und Zuschüssen für lfd. Zwecke und allgemeine Umlagen			
08	546	Erträge aus der Auflösung von Sonderposten aus Investitionszuweisungen, -zuschüssen und Investitionsbeiträgen			
09	53	Sonstige ordentliche Erträge			
10		Summe der ordentlichen Erträge (Nr. 1 bis 9)			
		Ordentliche Aufwendungen			
11	62, 63, 640-643, 647-649, 65	Personalaufwendungen			
12	644-646	Versorgungsaufwendungen			
13	60, 61, 67-69	Aufwendungen für Sach- und Dienstleistungen	6.630	7.100	5.235
14	66	Abschreibungen			
15	71	Aufwendungen für Zuweisungen und Zuschüsse sowie besondere Finanzaufwendungen			
16	73	Steueraufwendungen einschl. Aufwendungen aus gesetzlichen Umlageverpflichtungen			
17	72	Transferaufwendungen			
18	70, 74, 76	Sonstige ordentliche Aufwendungen			
19		Summe der ordentlichen Aufwendungen (Nr. 11 bis 18)	6.630	7.100	5.235
20		Verwaltungsergebnis (Nr. 10 ./ Nr. 19)	6.630	7.100	5.235
21	56, 57	Finanzerträge			
22	77	Finanzaufwendungen			
23		Finanzergebnis (Nr. 21 bis Nr. 22)			
24		Ordentliches Ergebnis (Verwaltungsergebnis und Finanzergebnis Nr. 20 und Nr. 23)	6.630	7.100	5.235
25	59	Außerordentliche Erträge			
26	79	Außerordentliche Aufwendungen			324
27		Außerordentliches Ergebnis (Nr. 25 ./ Nr. 26)			324
28		Jahresergebnis vor internen Leistungsbeziehungen (ordentliches Ergebnis und außerordentliches Ergebnis Nr. 24 und Nr. 27)	6.630	7.100	5.559
29		Erlöse der internen Leistungsbeziehungen			
30		Kosten der internen Leistungsbeziehungen			2.000

Haushaltsplan Stadt Rauschenberg

Muster 9 zu § 4 Abs. 3

Teilergebnishaushalt Produkt 272.10 Büchereien

Stadt Rauschenberg

		Haushaltsansatz			
Nr.	Konten	Bezeichnung	2024	2023	Ergebnis des Jahresabschlusses 2022
1	2	3	4	5	6
31		Ergebnis der internen Leistungsbeziehungen			2.000
32		Jahresergebnis nach internen Leistungsbeziehungen	6.630	7.100	7.559

Teilfinanzhaushalt Produkt 272.10 Büchereien							
Stadt Rauschenberg							
Produktbereich		04	Kultur und Wissenschaft				
Produktgruppe		272	Büchereien				
Produkt		272.10	Büchereien				
		Haushaltsansatz			Investitions- und Investitionsförderungsmaßnahmen		
Nr.	Bezeichnung	2024	Verpflichtungsermächtigungen	2023	Ergebnis des Jahresabschlusses 2022	Gesamtauszahlungsbedarf	davon bisher bereitgestellt
1	2	3	4	5	6	7	8
	Einzahlungen aus Investitionstätigkeit						
20	+ Einz. aus Investitionszuweis. und -zuschüssen sowie aus Investitionsbeiträgen						
21	+ Einz. aus Abgängen von Vermögensgegenständen des Sachanlagevermögens und des immateriellen Anlagevermögens						
22	+ Einz. aus Abgängen von Vermögensgegenständen des Finanzanlagevermögens						
	Einzahlungen aus Finanzierungstätigkeit						
31	+ Einz. aus der Aufnahme v. Krediten und wirtschaftlich vergleichbaren Vorgängen für Investitionen						
	Summe						
	Auszahlungen aus Investitionstätigkeit						
24	- Ausz. für den Erwerb von Grundstücken und Gebäuden						
25	- Ausz. für Baumaßnahmen						
26	- Ausz. für Investitionen in das sonstige Sachanlagevermögen und immaterielle Anlagevermögen davon: Ausz. aus gewährten Investitionszuweisungen und -zuschüssen						
27	- Ausz. für Investitionen in das Finanzanlagevermögen						
	Auszahlungen aus Finanzierungstätigkeit						
32	- Ausz. für die Tilgung von Krediten und wirtschaftlich vergleichbaren Vorgängen für Investitionen						
	Summe						
	Saldo (Einzahlungen ./- Auszahlungen)						

Haushaltsplan Stadt Rauschenberg

Muster 9 zu § 4 Abs. 3

Teilergebnishaushalt Produkt 361.10 Betreute Grundschule, Integration

Stadt Rauschenberg

Produktbereich	06	Kinder-/Jugend- und Familienhilfe
Produktgruppe	361	Förderung von Kindern in Tageseinrichtungen
Produkt	361.10	Betreute Grundschule, Integration

			Haushaltsansatz		
Nr.	Konten	Bezeichnung	2024	2023	Ergebnis des Jahresabschlusses 2022
1	2	3	4	5	6
		Ordentliche Erträge			
01	50	Privatrechtliche Leistungsentgelte			
02	51	Öffentlich-rechtliche Leistungsentgelte	-33.000	-33.000	-25.669
03	548-549	Kostenersatzleistungen und -erstattungen		-28.000	
04	52	Bestandsveränderungen und aktivierte Eigenleistungen			
05	55	Steuern und steuerähnliche Erträge einschl. Erträge aus gesetzlichen Umlagen			
06	547	Erträge aus Transferleistungen			
07	540-543	Erträge aus Zuweisungen und Zuschüssen für lfd. Zwecke und allgemeine Umlagen	-98.000	-67.000	-104.923
08	546	Erträge aus der Auflösung von Sonderposten aus Investitionszuweisungen, -zuschüssen und Investitionsbeiträgen			-4.000
09	53	Sonstige ordentliche Erträge	-68.000	-28.700	-63.893
10		Summe der ordentlichen Erträge (Nr. 1 bis 9)	-199.000	-156.700	-198.485
		Ordentliche Aufwendungen			
11	62, 63, 640-643, 647-649, 65	Personalaufwendungen	99.800	108.700	88.442
12	644-646	Versorgungsaufwendungen			
13	60, 61, 67-69	Aufwendungen für Sach- und Dienstleistungen	219.100	178.300	100.441
14	66	Abschreibungen			7.000
15	71	Aufwendungen für Zuweisungen und Zuschüsse sowie besondere Finanzaufwendungen			
16	73	Steueraufwendungen einschl. Aufwendungen aus gesetzlichen Umlageverpflichtungen			
17	72	Transferaufwendungen			
18	70, 74, 76	Sonstige ordentliche Aufwendungen			
19		Summe der ordentlichen Aufwendungen (Nr. 11 bis 18)	318.900	287.000	195.883
20		Verwaltungsergebnis (Nr. 10 ./ Nr. 19)	119.900	130.300	-2.602
21	56, 57	Finanzerträge			
22	77	Finanzaufwendungen			
23		Finanzergebnis (Nr. 21 bis Nr. 22)			
24		Ordentliches Ergebnis (Verwaltungsergebnis und Finanzergebnis Nr. 20 und Nr. 23)	119.900	130.300	-2.602
25	59	Außerordentliche Erträge			
26	79	Außerordentliche Aufwendungen			-3
27		Außerordentliches Ergebnis (Nr. 25 ./ Nr. 26)			-3
28		Jahresergebnis vor internen Leistungsbeziehungen (ordentliches Ergebnis und außerordentliches Ergebnis Nr. 24 und Nr. 27)	119.900	130.300	-2.605
29		Erlöse der internen Leistungsbeziehungen			
30		Kosten der internen Leistungsbeziehungen	2.200	3.200	6.500

Teilergebnishaushalt
Produkt 361.10 Betreute Grundschule, Integration

Stadt Rauschenberg

		Haushaltsansatz			
Nr.	Konten	Bezeichnung	2024	2023	Ergebnis des Jahresabschlusses 2022
1	2	3	4	5	6
31		Ergebnis der Internen Leistungsbeziehungen	2.200	3.200	6.500
32		Jahresergebnis nach Internen Leistungsbeziehungen	122.100	133.500	3.895

Haushaltsplan Stadt Rauschenberg

Muster 10 zu § 4 Abs. 4

Teilfinanzhaushalt Produkt 361.10 Betreute Grundschule, Integration

Stadt Rauschenberg

Produktbereich	06	Kinder-/Jugend- und Familienhilfe
Produktgruppe	361	Förderung von Kindern in Tageseinrichtungen
Produkt	361.10	Betreute Grundschule, Integration

Nr.		Bezeichnung	Haushaltsansatz			Investitions- und Investitionsförderungsmaßnahmen	
			2024	Verpflichtungs-ermächtigungen	2023	Ergebnis des Jahresabschlusses 2022	Gesamtauszahlungsbedarf
1	2	3	4	5	6	7	8
	Einzahlungen aus Investitionstätigkeit						
20	+ Einz. aus Investitionszuweis. und -zuschüssen sowie aus Investitionsbeiträgen						
21	+ Einz. aus Abgängen von Vermögensgegenständen des Sachanlagevermögens und des immateriellen Anlagevermögens						
22	+ Einz. aus Abgängen von Vermögensgegenständen des Finanzanlagevermögens						
	Einzahlungen aus Finanzierungstätigkeit						
31	+ Einz. aus der Aufnahme v. Krediten und wirtschaftlich vergleichbaren Vorgängen für Investitionen						
	Summe						
	Auszahlungen aus Investitionstätigkeit						
24	- Ausz. für den Erwerb von Grundstücken und Gebäuden						
25	- Ausz. für Baumaßnahmen						
26	- Ausz. für Investitionen in das sonstige Sachanlagevermögen und immaterielle Anlagevermögen davon: Ausz. aus gewährten Investitionszuweisungen und -zuschüssen						
27	- Ausz. für Investitionen in das Finanzanlagevermögen						
	Auszahlungen aus Finanzierungstätigkeit						
32	- Ausz. für die Tilgung von Krediten und wirtschaftlich vergleichbaren Vorgängen für Investitionen						
	Summe						
	Saldo (Einzahlungen ./ Auszahlungen)						

Haushaltsplan Stadt Rauschenberg

Muster 9 zu § 4 Abs. 3

Teilergebnishaushalt Produkt 365.10 Kinderbetreuung in Kindertagesstätten					
Stadt Rauschenberg					
Produktbereich		06	Kinder-/Jugend- und Familienhilfe		
Produktgruppe		365	Tageseinrichtungen für Kinder		
Produkt		365.10	Kinderbetreuung in Kindertagesstätten		
			Haushaltsansatz		Ergebnis des Jahresabschlusses 2022
Nr.	Konten	Bezeichnung	2024	2023	
1	2	3	4	5	6
		Ordentliche Erträge			
01	50	Privatrechtliche Leistungsentgelte			
02	51	Öffentlich-rechtliche Leistungsentgelte	-62.300	-42.250	-33.556
03	548-549	Kostensatzleistungen und -erstattungen	-27.000	-22.000	-28.200
04	52	Bestandsveränderungen und aktivierte Eigenleistungen			
05	55	Steuern und steuerähnliche Erträge einschl. Erträge aus gesetzlichen Umlagen			
06	547	Erträge aus Transferleistungen			
07	540-543	Erträge aus Zuweisungen und Zuschüssen für lfd. Zwecke und allgemeine Umlagen	-394.000	-325.000	-380.160
08	546	Erträge aus der Auflösung von Sonderposten aus Investitionszuweisungen, -zuschüssen und Investitionsbeiträgen	-39.596	-39.595	-35.597
09	53	Sonstige ordentliche Erträge	-43.000	-40.300	-62.415
10		Summe der ordentlichen Erträge (Nr. 1 bis 9)	-565.896	-469.145	-539.927
		Ordentliche Aufwendungen			
11	62, 63, 640-643, 647-649, 65	Personalaufwendungen	680.490	655.200	633.317
12	644-646	Versorgungsaufwendungen			
13	60, 61, 67-69	Aufwendungen für Sach- und Dienstleistungen	255.910	235.360	317.340
14	66	Abschreibungen	79.137	79.137	89.807
15	71	Aufwendungen für Zuweisungen und Zuschüsse sowie besondere Finanzaufwendungen	915.000	698.000	534.556
16	73	Steueraufwendungen einschl. Aufwendungen aus gesetzlichen Umlageverpflichtungen			
17	72	Transferaufwendungen			
18	70, 74, 76	Sonstige ordentliche Aufwendungen			
19		Summe der ordentlichen Aufwendungen (Nr. 11 bis 18)	1.930.537	1.667.697	1.575.020
20		Verwaltungsergebnis (Nr. 10 ./ Nr. 19)	1.364.641	1.198.552	1.035.093
21	56, 57	Finanzerträge			
22	77	Finanzaufwendungen			
23		Finanzergebnis (Nr. 21 bis Nr. 22)			
24		Ordentliches Ergebnis (Verwaltungsergebnis und Finanzergebnis Nr. 20 und Nr. 23)	1.364.641	1.198.552	1.035.093
25	59	Außerordentliche Erträge			
26	79	Außerordentliche Aufwendungen	30.000	10.000	33.873
27		Außerordentliches Ergebnis (Nr. 25 ./ Nr. 26)	30.000	10.000	33.873
28		Jahresergebnis vor internen Leistungsbeziehungen (ordentliches Ergebnis und außerordentliches Ergebnis Nr. 24 und Nr. 27)	1.394.641	1.208.552	1.068.966
29		Erlöse der internen Leistungsbeziehungen			
30		Kosten der internen Leistungsbeziehungen	26.900	22.800	15.000

Haushaltsplan Stadt Rauschenberg

Muster 9 zu § 4 Abs. 3

Teilergebnishaushalt Produkt 365.10 Kinderbetreuung in Kindertagesstätten

Stadt Rauschenberg

		Haushaltsansatz			
Nr.	Konten	Bezeichnung	2024	2023	Ergebnis des Jahresabschlusses 2022
1	2	3	4	5	6
31		Ergebnis der internen Leistungsbeziehungen	26.900	22.800	15.000
32		Jahresergebnis nach internen Leistungsbeziehungen	1.421.541	1.231.352	1.083.966

Teilfinanzhaushalt Produkt 365.10 Kinderbetreuung in Kindertagesstätten							
Stadt Rauschenberg							
Produktbereich		06	Kinder-/Jugend- und Familienhilfe				
Produktgruppe		365	Tageseinrichtungen für Kinder				
Produkt		365.10	Kinderbetreuung in Kindertagesstätten				
		Haushaltsansatz			Investitions- und Investitionsförderungsmaßnahmen		
Nr.	Bezeichnung	2024	Verpflichtungs-ermächtigungen	2023	Ergebnis des Jahres- abschlusses 2022	Gesamt- auszahlungs- bedarf	davon bisher bereitgestellt
1	2	3	4	5	6	7	8
	Einzahlungen aus Investitionstätigkeit						
20	+ Einz. aus Investitionszuweis. und -zuschüssen sowie aus Investitionsbeiträgen						
21	+ Einz. aus Abgängen von Vermögensgegenständen des Sachanlagevermögens und des immateriellen Anlagevermögens						
22	+ Einz. aus Abgängen von Vermögensgegenständen des Finanzanlagevermögens						
	Einzahlungen aus Finanzierungstätigkeit						
31	+ Einz. aus der Aufnahme v. Krediten und wirtschaftlich vergleichbaren Vorgängen für Investitionen						
	Summe						
	Auszahlungen aus Investitionstätigkeit						
24	- Ausz. für den Erwerb von Grundstücken und Gebäuden			-35.000	-4.227	-45.000	-45.000
25	- Ausz. für Baumaßnahmen	-20.000				-140.000	-140.000
26	- Ausz. für Investitionen in das sonstige Sachanlagevermögen und immaterielle Anlagevermögen davon: Ausz. aus gewährten Investitionszuweisungen und -zuschüssen	-37.000		-3.000		-45.000	-45.000
27	- Ausz. für Investitionen in das Finanzanlagevermögen						
	Auszahlungen aus Finanzierungstätigkeit						
32	- Ausz. für die Tilgung von Krediten und wirtschaftlich vergleichbaren Vorgängen für Investitionen						
	Summe	-57.000		-38.000	-4.227	-230.000	-230.000
	Saldo (Einzahlungen ./ Auszahlungen)	-57.000		-38.000	-4.227	-230.000	-230.000

Haushaltsplan Stadt Rauschenberg

Muster 9 zu § 4 Abs. 3

Teilergebnishaushalt
Produkt 533.10 Wasserversorgung

Stadt Rauschenberg

Produktbereich 11 Ver- und Entsorgung
 Produktgruppe 533 Wasserversorgung
 Produkt 533.10 Wasserversorgung

			Haushaltsansatz		Ergebnis des Jahresabschlusses 2022
Nr.	Konten	Bezeichnung	2024	2023	
1	2	3	4	5	6
		Ordentliche Erträge			
01	50	Privatrechtliche Leistungsentgelte			
02	51	Öffentlich-rechtliche Leistungsentgelte	-700.550	-685.600	-594.870
03	548-549	Kostenersatzleistungen und -erstattungen			
04	52	Bestandsveränderungen und aktivierte Eigenleistungen			
05	55	Steuern und steuerähnliche Erträge einschl. Erträge aus gesetzlichen Umlagen			
06	547	Erträge aus Transferleistungen			
07	540-543	Erträge aus Zuweisungen und Zuschüssen für lfd. Zwecke und allgemeine Umlagen			
08	546	Erträge aus der Auflösung von Sonderposten aus Investitionszuweisungen, -zuschüssen und Investitionsbeiträgen	-46.228	-42.665	-42.822
09	53	Sonstige ordentliche Erträge	-60.200	-61.500	-54.138
10		Summe der ordentlichen Erträge (Nr. 1 bis 9)	-806.978	-789.765	-691.830
		Ordentliche Aufwendungen			
11	62, 63, 640-643, 647-649, 65	Personalaufwendungen	182.200	196.000	205.587
12	644-646	Versorgungsaufwendungen			
13	60, 61, 67-69	Aufwendungen für Sach- und Dienstleistungen	270.345	359.810	292.397
14	66	Abschreibungen	192.905	193.281	178.620
15	71	Aufwendungen für Zuweisungen und Zuschüsse sowie besondere Finanzaufwendungen			
16	73	Steueraufwendungen einschl. Aufwendungen aus gesetzlichen Umlageverpflichtungen			
17	72	Transferaufwendungen			
18	70, 74, 76	Sonstige ordentliche Aufwendungen	2.800	2.800	476
19		Summe der ordentlichen Aufwendungen (Nr. 11 bis 18)	648.250	751.891	677.081
20		Verwaltungsergebnis (Nr. 10 ./ Nr. 19)	-158.728	-37.874	-14.749
21	56, 57	Finanzerträge			
22	77	Finanzaufwendungen			
23		Finanzergebnis (Nr. 21 bis Nr. 22)			
24		Ordentliches Ergebnis (Verwaltungsergebnis und Finanzergebnis Nr. 20 und Nr. 23)	-158.728	-37.874	-14.749
25	59	Außerordentliche Erträge			
26	79	Außerordentliche Aufwendungen			-92
27		Außerordentliches Ergebnis (Nr. 25 ./ Nr. 26)			-92
28		Jahresergebnis vor internen Leistungsbeziehungen (ordentliches Ergebnis und außerordentliches Ergebnis Nr. 24 und Nr. 27)	-158.728	-37.874	-14.841
29		Erlöse der internen Leistungsbeziehungen			
30		Kosten der internen Leistungsbeziehungen	210.200	206.200	217.608

Haushaltsplan Stadt Rauschenberg

Muster 9 zu § 4 Abs. 3

Teilergebnishaushalt Produkt 533.10 Wasserversorgung

Stadt Rauschenberg

			Haushaltsansatz		
Nr.	Konten	Bezeichnung	2024	2023	Ergebnis des Jahresabschlusses 2022
1	2	3	4	5	6
31		Ergebnis der Internen Leistungsbeziehungen	210.200	206.200	217.608
32		Jahresergebnis nach Internen Leistungsbeziehungen	51.472	168.326	202.767

Haushaltsplan Stadt Rauschenberg

Muster 10 zu § 4 Abs. 4

**Teilfinanzhaushalt
Produkt 533.10 Wasserversorgung**

Stadt Rauschenberg

Produktbereich	11	Ver- und Entsorgung
Produktgruppe	533	Wasserversorgung
Produkt	533.10	Wasserversorgung

		Haushaltsansatz			Investitions- und Investitionsförderungsmaßnahmen		
Nr.	Bezeichnung	2024	Verpflichtungs-ermächtigungen	2023	Ergebnis des Jahresabschlusses 2022	Gesamtauszahlungsbedarf	davon bisher bereitgestellt
1	2	3	4	5	6	7	8
	Einzahlungen aus Investitionstätigkeit						
20	+ Einz. aus Investitionszuweis. und -zuschüssen sowie aus Investitionsbeiträgen	30.000			22.353		
21	+ Einz. aus Abgängen von Vermögensgegenständen des Sachanlagevermögens und des immateriellen Anlagevermögens						
22	+ Einz. aus Abgängen von Vermögensgegenständen des Finanzanlagevermögens						
	Einzahlungen aus Finanzierungstätigkeit						
31	+ Einz. aus der Aufnahme v. Krediten und wirtschaftlich vergleichbaren Vorgängen für Investitionen						
	Summe	30.000			22.353		
	Auszahlungen aus Investitionstätigkeit						
24	- Ausz. für den Erwerb von Grundstücken und Gebäuden					-20.000	-20.000
25	- Ausz. für Baumaßnahmen	-148.000		-80.000	-533.677	-6.734.500	-3.734.500
26	- Ausz. für Investitionen in das sonstige Sachanlagevermögen und immaterielle Anlagevermögen davon: Ausz. aus gewährten Investitionszuweisungen und -zuschüssen			-4.000	-42.027	-139.700	-139.700
27	- Ausz. für Investitionen in das Finanzanlagevermögen						
	Auszahlungen aus Finanzierungstätigkeit						
32	- Ausz. für die Tilgung von Krediten und wirtschaftlich vergleichbaren Vorgängen für Investitionen						
	Summe	-148.000		-84.000	-575.704	-6.894.200	-3.894.200
	Saldo (Einzahlungen ./ Auszahlungen)	-118.000		-84.000	-553.351	-6.894.200	-3.894.200

Haushaltsplan Stadt Rauschenberg

Muster 9 zu § 4 Abs. 3

Teilergebnishaushalt Produkt 553.10 Friedhofswesen					
Stadt Rauschenberg					
Produktbereich		13	Natur- und Landschaftspflege		
Produktgruppe		553	Friedhofs- und Bestattungswesen		
Produkt		553.10	Friedhofswesen		
			Haushaltsansatz		Ergebnis des Jahresabschlusses 2022
Nr.	Konten	Bezeichnung	2024	2023	
1	2	3	4	5	6
		Ordentliche Erträge			
01	50	Privatrechtliche Leistungsentgelte			
02	51	Öffentlich-rechtliche Leistungsentgelte	-53.500	-56.700	-32.985
03	548-549	Kostensatzleistungen und -erstattungen			
04	52	Bestandsveränderungen und aktivierte Eigenleistungen			
05	55	Steuern und steuerähnliche Erträge einschl. Erträge aus gesetzlichen Umlagen			
06	547	Erträge aus Transferleistungen			
07	540-543	Erträge aus Zuweisungen und Zuschüssen für lfd. Zwecke und allgemeine Umlagen			-2.979
08	546	Erträge aus der Auflösung von Sonderposten aus Investitionszuweisungen, -zuschüssen und Investitionsbeiträgen	-42	-42	-42
09	53	Sonstige ordentliche Erträge	-4.000	-4.000	-2.448
10		Summe der ordentlichen Erträge (Nr. 1 bis 9)	-57.542	-60.742	-38.454
		Ordentliche Aufwendungen			
11	62, 63, 640-643, 647-649, 65	Personalaufwendungen	20.040	13.950	11.572
12	644-646	Versorgungsaufwendungen			
13	60, 61, 67-69	Aufwendungen für Sach- und Dienstleistungen	15.910	35.110	12.189
14	66	Abschreibungen	1.275	1.405	1.403
15	71	Aufwendungen für Zuweisungen und Zuschüsse sowie besondere Finanzaufwendungen			
16	73	Steueraufwendungen einschl. Aufwendungen aus gesetzlichen Umlageverpflichtungen			
17	72	Transferaufwendungen			
18	70, 74, 76	Sonstige ordentliche Aufwendungen			
19		Summe der ordentlichen Aufwendungen (Nr. 11 bis 18)	37.225	50.465	25.164
20		Verwaltungsergebnis (Nr. 10 ./ Nr. 19)	-20.317	-10.277	-13.290
21	56, 57	Finanzerträge			
22	77	Finanzaufwendungen			
23		Finanzergebnis (Nr. 21 bis Nr. 22)			
24		Ordentliches Ergebnis (Verwaltungsergebnis und Finanzergebnis Nr. 20 und Nr. 23)	-20.317	-10.277	-13.290
25	59	Außerordentliche Erträge			
26	79	Außerordentliche Aufwendungen			-36
27		Außerordentliches Ergebnis (Nr. 25 ./ Nr. 26)			-36
28		Jahresergebnis vor internen Leistungsbeziehungen (ordentliches Ergebnis und außerordentliches Ergebnis Nr. 24 und Nr. 27)	-20.317	-10.277	-13.326
29		Erlöse der internen Leistungsbeziehungen			
30		Kosten der internen Leistungsbeziehungen	39.500	22.500	31.000

Haushaltsplan Stadt Rauschenberg

Muster 9 zu § 4 Abs. 3

Teilergebnishaushalt Produkt 553.10 Friedhofswesen

Stadt Rauschenberg

		Haushaltsansatz			
Nr.	Konten	Bezeichnung	2024	2023	Ergebnis des Jahresabschlusses 2022
1	2	3	4	5	6
31		Ergebnis der internen Leistungsbeziehungen	39.500	22.500	31.000
32		Jahresergebnis nach internen Leistungsbeziehungen	19.183	12.223	17.674

Teilfinanzhaushalt Produkt 553.10 Friedhofswesen							
Stadt Rauschenberg							
Produktbereich		13	Natur- und Landschaftspflege				
Produktgruppe		553	Friedhofs- und Bestattungswesen				
Produkt		553.10	Friedhofswesen				
		Haushaltsansatz				Investitions- und Investitionsförderungsmaßnahmen	
Nr.	Bezeichnung	2024	Verpflichtungs-ermächtigungen	2023	Ergebnis des Jahresabschlusses 2022	Gesamtauszahlungsbedarf	davon bisher bereitgestellt
1	2	3	4	5	6	7	8
	Einzahlungen aus Investitionstätigkeit						
20	+ Einz. aus Investitionszuweis. und -zuschüssen sowie aus Investitionsbeiträgen						
21	+ Einz. aus Abgängen von Vermögensgegenständen des Sachanlagevermögens und des immateriellen Anlagevermögens						
22	+ Einz. aus Abgängen von Vermögensgegenständen des Finanzanlagevermögens						
	Einzahlungen aus Finanzierungstätigkeit						
31	+ Einz. aus der Aufnahme v. Krediten und wirtschaftlich vergleichbaren Vorgängen für Investitionen						
	Summe						
	Auszahlungen aus Investitionstätigkeit						
24	- Ausz. für den Erwerb von Grundstücken und Gebäuden	-28.000				-28.000	-28.000
25	- Ausz. für Baumaßnahmen					-20.000	-20.000
26	- Ausz. für Investitionen in das sonstige Sachanlagevermögen und immaterielle Anlagevermögen davon: Ausz. aus gewährten Investitionszuweisungen und -zuschüssen						
27	- Ausz. für Investitionen in das Finanzanlagevermögen						
	Auszahlungen aus Finanzierungstätigkeit						
32	- Ausz. für die Tilgung von Krediten und wirtschaftlich vergleichbaren Vorgängen für Investitionen						
	Summe	-28.000				-48.000	-48.000
	Saldo (Einzahlungen ./- Auszahlungen)	-28.000				-48.000	-48.000

Haushaltsplan Stadt Rauschenberg

Muster 9 zu § 4 Abs. 3

Teilergebnishaushalt Produkt 573.10 Gemeinschaftseinrichtungen					
Stadt Rauschenberg					
Produktbereich		15	Wirtschaft und Tourismus		
Produktgruppe		573	Allgemeine Einrichtungen und Unternehmen		
Produkt		573.10	Gemeinschaftseinrichtungen		
			Haushaltsansatz		
Nr.	Konten	Bezeichnung	2024	2023	Ergebnis des Jahresabschlusses 2022
1	2	3	4	5	6
		Ordentliche Erträge			
01	50	Privatrechtliche Leistungsentgelte	-13.500	-12.000	-10.042
02	51	Öffentlich-rechtliche Leistungsentgelte	-17.100	-15.800	-13.637
03	548-549	Kostenersatzleistungen und -erstattungen			
04	52	Bestandsveränderungen und aktivierte Eigenleistungen			
05	55	Steuern und steuerähnliche Erträge einschl. Erträge aus gesetzlichen Umlagen			
06	547	Erträge aus Transferleistungen			
07	540-543	Erträge aus Zuweisungen und Zuschüssen für lfd. Zwecke und allgemeine Umlagen			
08	546	Erträge aus der Auflösung von Sonderposten aus Investitionszuweisungen, -zuschüssen und Investitionsbeiträgen	-31.835	-31.835	-31.836
09	53	Sonstige ordentliche Erträge	-7.200	-7.200	-133.757
10		Summe der ordentlichen Erträge (Nr. 1 bis 9)	-69.635	-66.835	-189.271
		Ordentliche Aufwendungen			
11	62, 63, 640-643, 647-649, 65	Personalaufwendungen	92.860	72.190	66.556
12	644-646	Versorgungsaufwendungen			
13	60, 61, 67-69	Aufwendungen für Sach- und Dienstleistungen	99.560	112.220	229.307
14	66	Abschreibungen	152.149	152.152	151.181
15	71	Aufwendungen für Zuweisungen und Zuschüsse sowie besondere Finanzaufwendungen			
16	73	Steueraufwendungen einschl. Aufwendungen aus gesetzlichen Umlageverpflichtungen			
17	72	Transferaufwendungen			
18	70, 74, 76	Sonstige ordentliche Aufwendungen		490	
19		Summe der ordentlichen Aufwendungen (Nr. 11 bis 18)	344.569	337.052	447.044
20		Verwaltungsergebnis (Nr. 10 ./ Nr. 19)	274.934	270.217	257.773
21	56, 57	Finanzerträge			
22	77	Finanzaufwendungen			
23		Finanzergebnis (Nr. 21 bis Nr. 22)			
24		Ordentliches Ergebnis (Verwaltungsergebnis und Finanzergebnis Nr. 20 und Nr. 23)	274.934	270.217	257.773
25	59	Außerordentliche Erträge			
26	79	Außerordentliche Aufwendungen			4.813
27		Außerordentliches Ergebnis (Nr. 25 ./ Nr. 26)			4.813
28		Jahresergebnis vor internen Leistungsbeziehungen (ordentliches Ergebnis und außerordentliches Ergebnis Nr. 24 und Nr. 27)	274.934	270.217	262.586
29		Erlöse der internen Leistungsbeziehungen			
30		Kosten der internen Leistungsbeziehungen	31.400	25.700	35.600

Haushaltsplan Stadt Rauschenberg

Muster 9 zu § 4 Abs. 3

Teilergebnishaushalt Produkt 573.10 Gemeinschaftseinrichtungen Stadt Rauschenberg					
		Haushaltsansatz			
Nr.	Konten	Bezeichnung	2024	2023	Ergebnis des Jahresabschlusses 2022
1	2	3	4	5	6
31		Ergebnis der Internen Leistungsbeziehungen	31.400	25.700	35.600
32		Jahresergebnis nach Internen Leistungsbeziehungen	306.334	295.917	298.186

Haushaltsplan Stadt Rauschenberg

Muster 10 zu § 4 Abs. 4

Teilfinanzhaushalt
Produkt 573.10 Gemeinschaftseinrichtungen

Stadt Rauschenberg

Produktbereich	15	Wirtschaft und Tourismus
Produktgruppe	573	Allgemeine Einrichtungen und Unternehmen
Produkt	573.10	Gemeinschaftseinrichtungen

		Haushaltsansatz			Investitions- und Investitionsförderungsmaßnahmen		
Nr.	Bezeichnung	2024	Verpflichtungs-ermächtigungen	2023	Ergebnis des Jahresabschlusses 2022	Gesamtauszahlungsbedarf	davon bisher bereitgestellt
1	2	3	4	5	6	7	8
	Einzahlungen aus Investitionstätigkeit						
20	+ Einz. aus Investitionszuweis. und -zuschüssen sowie aus Investitionsbeiträgen						
21	+ Einz. aus Abgängen von Vermögensgegenständen des Sachanlagevermögens und des immateriellen Anlagevermögens						
22	+ Einz. aus Abgängen von Vermögensgegenständen des Finanzanlagevermögens						
	Einzahlungen aus Finanzierungstätigkeit						
31	+ Einz. aus der Aufnahme v. Krediten und wirtschaftlich vergleichbaren Vorgängen für Investitionen						
	Summe						
	Auszahlungen aus Investitionstätigkeit						
24	- Ausz. für den Erwerb von Grundstücken und Gebäuden						
25	- Ausz. für Baumaßnahmen			-40.000	-94.902	-2.857.000	-2.857.000
26	- Ausz. für Investitionen in das sonstige Sachanlagevermögen und immaterielle Anlagevermögen davon: Ausz. aus gewährten Investitionszuweisungen und -zuschüssen	-2.000		-3.000	-995	-5.000	-5.000
27	- Ausz. für Investitionen in das Finanzanlagevermögen						
	Auszahlungen aus Finanzierungstätigkeit						
32	- Ausz. für die Tilgung von Krediten und wirtschaftlich vergleichbaren Vorgängen für Investitionen						
	Summe	-2.000		-43.000	-95.897	-2.862.000	-2.862.000
	Saldo (Einzahlungen ./ Auszahlungen)	-2.000		-43.000	-95.897	-2.862.000	-2.862.000

Gesamtergebnisrechnung

Rechnungsjahr 2024

Pos.	Bezeichnung	Ergebnis 2023	Ansatz 2024	Ergebnis 2024	Vergleich Ansatz/Ergebnis
00	Ergebnishaushalt				
01	1 Privatrechtliche Leistungsentgelte	-353.014,94	-422.200,00	-7.583,11	414.616,89
5003000	Mieteinnahmen	-27.123,65	-37.600,00	0,00	37.600,00
5004000	Umsatzerlöse aus Überlassung v	0,00	0,00	0,00	0,00
5004100	Pachteinnahmen	-13.312,88	-18.000,00	-7.583,11	10.416,89
5004200	Nutzungsentgelt Windkraftanlag	-127.969,30	-180.000,00	0,00	180.000,00
5004300	Umsatzerlöse Ladestationen E-F	-284,59	0,00	0,00	0,00
5005100	Erlöse Holzverkauf	-152.099,60	-175.000,00	0,00	175.000,00
5005200	Erlöse Forstnebennutzung	-116,88	-2.500,00	0,00	2.500,00
5006000	Erlöse Verkauf Müllsäcke	-1.879,00	-2.500,00	0,00	2.500,00
5007000	Umsatzerlöse Freibad	-26.079,74	0,00	0,00	0,00
5010000	Umsatzerlöse Benutzung Freibad	0,00	0,00	0,00	0,00
5060000	Umsatzerlöse aus Handelswaren	0,00	0,00	0,00	0,00
5070000	Erlöse Holzverkauf	0,00	0,00	0,00	0,00
5071000	Erlöse Forstnebennutzung	0,00	0,00	0,00	0,00
5072000	Erlöse Verkauf Müllsäcke	0,00	0,00	0,00	0,00
5090000	sonstige Umsatzerlöse	-4.149,30	-6.600,00	0,00	6.600,00
02	2 Öffentlich-rechtliche Leistungsentgelte	-1.429.411,37	-1.644.150,00	-56.868,00	1.587.282,00
5101000	öffentlich rechtliche Verwaltu	-65.306,31	-61.250,00	0,00	61.250,00
5101010	Plakatanschlagentschädigung	0,00	0,00	0,00	0,00
5110000	öffentlich rechtliche Benutzun	-63.056,00	-75.900,00	0,00	75.900,00
5110100	Kindergartenbeiträge	-40.482,00	-62.000,00	-35.400,00	26.600,00
5110110	KIGA Mittagsbetreuung	0,00	0,00	0,00	0,00
5110200	Fahrtkostenbeiträge Kindergart	0,00	0,00	0,00	0,00
5110300	Beiträge Grundschulbetreuung	-24.738,00	-33.000,00	-21.468,00	11.532,00
5110500	Müllgebühren Restmüll	-248.019,83	-285.000,00	0,00	285.000,00
5110600	Müllgebühren Grüne Tonne	-66.815,78	-87.000,00	0,00	87.000,00
5110900	Wassergebühren	-638.333,52	-700.000,00	0,00	700.000,00
5110905	Wassergebühren - MwSt 5%	81,73	0,00	0,00	0,00
5150000	Erträge aus Bußgeldern u Verwa	-282.741,66	-340.000,00	0,00	340.000,00
03	3 Kostenersatzleistungen und -erstattungen	-33.153,45	-73.000,00	0,00	73.000,00
5480100	Kostenerstattungen vom Bund	0,00	0,00	0,00	0,00
5481000	Kostenerstattungen vom Land	0,00	0,00	0,00	0,00
5481010	Zuschuss Land Stadtbau West	0,00	0,00	0,00	0,00
5482000	Kostenerstattungen von Gemeind	0,00	-27.000,00	0,00	27.000,00
5482010	Kostenersatz Ausbildungsförder	0,00	0,00	0,00	0,00
5483000	Kostenerstattungen von Zweckve	0,00	0,00	0,00	0,00
5483010	Erst. Personalaufwendungen ZMA	-8.706,78	-10.000,00	0,00	10.000,00
5484000	Kostenerstattungen von gesetzl	0,00	0,00	0,00	0,00
5484099	Kostenerstattungen Sozialversi	0,00	0,00	0,00	0,00
5485000	Kostenerstattungen von verb Un	0,00	0,00	0,00	0,00
5486000	Kostenerstattungen sonst öffent	0,00	0,00	0,00	0,00
5487000	Kostenerstattungen von priv Un	0,00	0,00	0,00	0,00
5487100	Kostenerstattungen DSD	-18.335,07	-20.000,00	0,00	20.000,00
5487200	Kostenerstattung Altpapier	-3.059,24	-15.000,00	0,00	15.000,00
5488000	Kostenerstattungen von übrigen	0,00	0,00	0,00	0,00
5488001	forderKostenerstattungen Sozia	0,00	0,00	0,00	0,00
5488010	Kostenerstattungen DSD	0,00	0,00	0,00	0,00
5488020	Kostenerstattungen Altpapier	0,00	0,00	0,00	0,00
5490000	andere Kostenersatzleistungen	-3.052,36	-1.000,00	0,00	1.000,00
04	4 Bestandsveränderungen und akt. Eigenleistg.	0,00	0,00	0,00	0,00
5201000	BV an unfertigen Erzeugnissen	0,00	0,00	0,00	0,00
5202000	BV an unfertigen nicht abgerec	0,00	0,00	0,00	0,00
5210000	Bestandsveränderungen an ferti	0,00	0,00	0,00	0,00
5251000	selbsterstellte Anlagen	0,00	0,00	0,00	0,00
5259000	sonstige aktivierte Eigenleist	0,00	0,00	0,00	0,00
05	5 Steuern steueräh. Ertr.einschl.Ertr.aus	-4.945.879,48	-6.262.000,00	-1.465.176,04	4.796.823,96

Pos.	Bezeichnung	Ergebnis 2023	Ansatz 2024	Ergebnis 2024	Vergleich Ansatz/Ergebnis
ges.Uml					
5500100	Gemeindeanteil an der Einkomme	-2.077.364,05	-3.200.000,00	0,00	3.200.000,00
5504000	Gemeindeanteil an der Umsatzst	-92.026,00	-145.000,00	0,00	145.000,00
5551000	Grundsteuer A	-81.036,96	-81.000,00	0,00	81.000,00
5552000	Grundsteuer B	-690.416,55	-730.000,00	0,00	730.000,00
5553000	Gewerbesteuer	-1.953.443,22	-2.050.000,00	-1.420.126,04	629.873,96
5554000	Grunderwerbsteuer	0,00	0,00	0,00	0,00
5559110	Vergnügungsst Vorführung v Bil	0,00	0,00	0,00	0,00
5559120	Sonst Vergnügungsst, einschl S	-8.355,20	-10.000,00	0,00	10.000,00
5559200	Hundesteuer	-43.237,50	-46.000,00	-45.050,00	950,00
5559300	Getränkesteuer	0,00	0,00	0,00	0,00
5559400	Gaststättenerlaubnissteuer	0,00	0,00	0,00	0,00
5559500	Jagd- u Fischereisteuer	0,00	0,00	0,00	0,00
5559600	Zweitwohnungssteuer	0,00	0,00	0,00	0,00
5559700	Verpackungssteuer	0,00	0,00	0,00	0,00
5559900	Sonstige Steuern	0,00	0,00	0,00	0,00
5581000	Erträge aus LWV-Umlage	0,00	0,00	0,00	0,00
5582000	Erträge aus Kreisumlage	0,00	0,00	0,00	0,00
5583000	Erträge aus Schulumlage	0,00	0,00	0,00	0,00
5589100	Erträge aus sonst Umlagen vom	0,00	0,00	0,00	0,00
5589110	Erträge aus Zinsdienstumlage	0,00	0,00	0,00	0,00
5589200	Erträge aus sonst Umlagen von	0,00	0,00	0,00	0,00
5591100	Fremdenverkehrsabgaben	0,00	0,00	0,00	0,00
5591200	Abgaben von Spielbanken	0,00	0,00	0,00	0,00
5591900	sonst steuerähnl. Abgaben nich	0,00	0,00	0,00	0,00
5592000	steuerähnliche Abgaben zweckge	0,00	0,00	0,00	0,00
06	6 Erträge aus Transferleistungen	-134.136,00	-200.000,00	0,00	200.000,00
5470100	Kostenbeiträge u Aufwendungser	0,00	0,00	0,00	0,00
5470200	Übergel.Unterhaltsansprbürgerl	0,00	0,00	0,00	0,00
5470300	Leistungen v Sozialleistungstr	0,00	0,00	0,00	0,00
5470350	Leistungen v Pflegevers.Träger	0,00	0,00	0,00	0,00
5470400	Sonstige Ersatzleistungen (Lei	0,00	0,00	0,00	0,00
5470500	Zinserträge darlehnsweise gewä	0,00	0,00	0,00	0,00
5471100	Kostenbeiträge u Aufwendungser	0,00	0,00	0,00	0,00
5471200	Übergel.Unterhaltsansprbürgerl	0,00	0,00	0,00	0,00
5471300	Leistungen v Sozialleistungstr	0,00	0,00	0,00	0,00
5471350	Leistungen v Pflegeversicherun	0,00	0,00	0,00	0,00
5471400	Sonstige Ersatzleistungen (Lei	0,00	0,00	0,00	0,00
5471500	Zinserträge darlehnsweise gewä	0,00	0,00	0,00	0,00
5472001	Leistungsbeteili bei Leist f U	0,00	0,00	0,00	0,00
5472100	Leist beteil AlghohneUnterk/Hei	0,00	0,00	0,00	0,00
5472200	Leist beteil Einglied Arbeitsu	0,00	0,00	0,00	0,00
5475000	Leist d Landes 4.GesmodernDien	0,00	0,00	0,00	0,00
5477000	Ausgleichsleistungen Familienl	-134.136,00	-200.000,00	0,00	200.000,00
5478001	Erstattung v sozialen Leistung	0,00	0,00	0,00	0,00
5478100	Erstattung v sozialen Leistung	0,00	0,00	0,00	0,00
5478200	Erstattung v sozialen Leistung	0,00	0,00	0,00	0,00
5479000	Sonst Ersätze sozialer Leistun	0,00	0,00	0,00	0,00
07	7 Ertr.a.Zuweisgn.u.Zusch.f.fld.Zwecke u.allg.Uml.	-2.817.483,73	-2.558.580,00	0,00	2.558.580,00
5400100	Allgemeine Zuweisungen vom Bun	0,00	0,00	0,00	0,00
5401001	Allg Finanzzuweis d Landes nac	0,00	0,00	0,00	0,00
5401010	Schlüsselzuweisungen	-1.986.014,00	-1.699.000,00	0,00	1.699.000,00
5401020	Zuweisung Grunderwerbsteuer: E	0,00	0,00	0,00	0,00
5401090	sonst allgemeine Finanzzuweisu	0,00	0,00	0,00	0,00
5402000	allg Finanzzuweis d Gemeinden	-29.133,00	-29.200,00	0,00	29.200,00
5409000	sonst allg Finanzzuweisungen	0,00	0,00	0,00	0,00
5410100	Sonstige Zuweisungen der EU	0,00	0,00	0,00	0,00
5410200	Sonst Zuweis d Bundes,LAF,ERP-	0,00	0,00	0,00	0,00

Pos.	Bezeichnung	Ergebnis 2023	Ansatz 2024	Ergebnis 2024	Vergleich Ansatz/Ergebnis
5410300	Sonstige Zuweisungen des Lande	-14.680,64	-97.380,00	0,00	97.380,00
5410306	Gewerbesteuerkompensationsumla	0,00	0,00	0,00	0,00
5410310	Bedarfszuw. d Landes nach LAG,	0,00	0,00	0,00	0,00
5410320	Vom Land überlassene Verwaltun	0,00	0,00	0,00	0,00
5410390	Andere sonstige Zuweisungen d	0,00	-110.000,00	0,00	110.000,00
5410400	Sonst Zuweis d Gemeinden u Gem	-15.162,50	0,00	0,00	0,00
5410410	Bedarfszuwei d Gemeinde/GVerb	0,00	0,00	0,00	0,00
5410490	Andere sonst zuweis d Gemeinde	0,00	0,00	0,00	0,00
5410500	Sonst. Zuweisungen von Zweckv	0,00	0,00	0,00	0,00
5410600	Sonstige Zuweisungen vom sonst	0,00	-3.000,00	0,00	3.000,00
5410610	Zuweisungen für Freizeiten	0,00	0,00	0,00	0,00
5410620	Erst. Personalaufwend. Bundesa	0,00	0,00	0,00	0,00
5410630	Erst. Personalaufwendungen vo	0,00	0,00	0,00	0,00
5410640	Erst. Personalaufwendungen v.	0,00	0,00	0,00	0,00
5410700	Sonst Zuweis von öffentl wirts	0,00	0,00	0,00	0,00
5410800	Sonst Zuweis von privaten Unte	0,00	0,00	0,00	0,00
5410900	Sonst Zuweisungen v übrigen Be	0,00	0,00	0,00	0,00
5420100	Zuweisungen für lfd Zwecke vom	0,00	0,00	0,00	0,00
5421000	Zuweisungen für lfd Zwecke vom	-770.994,80	-590.000,00	0,00	590.000,00
5422000	Zuweisungen f lfd Zwecke von G	-665,00	-12.000,00	0,00	12.000,00
5422100	Zuweisungen kommunaler Entwick	0,00	-18.000,00	0,00	18.000,00
5423000	Zuweisungen f lfd Zwecke von Z	0,00	0,00	0,00	0,00
5424000	Zuweisungen für lfd Zwecke ges	0,00	0,00	0,00	0,00
5425000	Zusch für lfd Zwecke von verb	0,00	0,00	0,00	0,00
5426000	Zusch. für lfd Zwecke von sons	0,00	0,00	0,00	0,00
5427000	Zusch. für lfd Zwecke von priv	0,00	0,00	0,00	0,00
5428000	Zusch. für lfd Zwecke von übr	-833,79	0,00	0,00	0,00
5430010	Schuldendiensthilfen vom Bund	0,00	0,00	0,00	0,00
5430098	Schuldendiensthilfen vom Land	0,00	0,00	0,00	0,00
5430100	Schuldendiensthilfen vom Land	0,00	0,00	0,00	0,00
5430200	Schuldendiensthilfen von Gemei	0,00	0,00	0,00	0,00
5430300	Schuldendiensthilfen von Zweck	0,00	0,00	0,00	0,00
5430400	Schuldendiensthilfen von geset	0,00	0,00	0,00	0,00
5430500	Schuldendiensth. verb Unterneh	0,00	0,00	0,00	0,00
5430600	Schuldendiensth. sonst öffentl	0,00	0,00	0,00	0,00
5430700	Schuldendiensthilfen v private	0,00	0,00	0,00	0,00
5430800	Schuldendiensthilfen von übrig	0,00	0,00	0,00	0,00
5431000	Erträge aus Schuldenübernahmen	0,00	0,00	0,00	0,00
08	8 Ertr.a.Aufl.v.Sonderp.a.Inv.zuw.-zusch.u.- Beitr.	0,00	-385.493,70	0,00	385.493,70
5460098	Erträge Auflösung SOPO Sonderi	0,00	0,00	0,00	0,00
5460099	Erträge Auflösung SOPO Sonderi	0,00	-15.726,95	0,00	15.726,95
5460100	Erträge Auflös SOPO Invest vom	0,00	-246.186,98	0,00	246.186,98
5461000	Erträge Auflös SOPO Invest nic	0,00	-5.557,50	0,00	5.557,50
5462000	Erträge Auflösung von SOPO In	0,00	-102.979,03	0,00	102.979,03
5463010	Erträge Auflösung SOPO Gebühr	0,00	0,00	0,00	0,00
5463030	Erträge Auflösung SOPO Gebühr	0,00	0,00	0,00	0,00
5469000	Erträge Auflösung von sonst SO	0,00	-15.043,24	0,00	15.043,24
09	9 Sonstige ordentliche Erträge	-344.092,65	-353.990,00	-38.076,00	315.914,00
5300100	Nebenerlöse aus Vermietung und	-15.453,38	-14.500,00	0,00	14.500,00
5301000	Erlöse aus Kantinenbetrieb	0,00	0,00	0,00	0,00
5302000	Nebenerlöse aus Abgabe von En	0,00	0,00	0,00	0,00
5303000	Nebenerlöse aus Veranstaltunge	0,00	0,00	0,00	0,00
5304000	Nebenerlöse aus Ablieferung au	0,00	0,00	0,00	0,00
5305000	Nebenerlöse aus anderen Nebenb	0,00	0,00	0,00	0,00
5306000	Mittagsverpflegung Kiga	-30.330,00	-40.000,00	-24.840,00	15.160,00
5306100	Getränkogeld Kiga	-2.112,00	-3.000,00	-1.800,00	1.200,00
5306200	Getränkogeld Grundschulbetreuu	-732,00	-1.000,00	-636,00	364,00
5306300	Mittagsverpflegung Grundschulb	-10.530,00	-12.000,00	-10.800,00	1.200,00

Pos.	Bezeichnung	Ergebnis 2023	Ansatz 2024	Ergebnis 2024	Vergleich Ansatz/Ergebnis
5309100	Konzessionsabgaben	-96.236,90	-110.000,00	0,00	110.000,00
5309300	Fehlbelegungsabgabe	0,00	0,00	0,00	0,00
5309900	andere sonstige Nebenerlöse	0,00	0,00	0,00	0,00
5330000	Erträge aus Schadensersatzleis	0,00	0,00	0,00	0,00
5340100	Erträge Veräuß Wertp. d Umlauf	0,00	0,00	0,00	0,00
5341000	Erträge Veräuß Wertp. d Umlauf	0,00	0,00	0,00	0,00
5342000	Erträge Veräuß Wertp. d Umlauf	0,00	0,00	0,00	0,00
5343000	Erträge Veräuß Wertp. d Umlauf	0,00	0,00	0,00	0,00
5344000	Erträge Veräuß Wertp. d UV ges	0,00	0,00	0,00	0,00
5345000	Erträge Veräuß WP dUV verb Unt	0,00	0,00	0,00	0,00
5346000	Erträge Veräuß Wertp. d UV son	0,00	0,00	0,00	0,00
5347000	Erträge Veräuß Wertp. d UV bei	0,00	0,00	0,00	0,00
5348000	Erträge Veräuß Wertp. d UV son	0,00	0,00	0,00	0,00
5349000	Erträge Veräuß Wertp. d UV son	0,00	0,00	0,00	0,00
5350000	Erträge aus der Veräußerung vo	0,00	0,00	0,00	0,00
5360000	Erträge aus ähnlichen Entgelte	0,00	0,00	0,00	0,00
5380000	Erträge Herabsetz/Auflös Rück	0,00	0,00	0,00	0,00
5390100	Erträge aus der Abwicklung von	0,00	0,00	0,00	0,00
5391000	Steuererstattungen	0,00	0,00	0,00	0,00
5392000	Eigenbeteil. Wahlleistungen §	-207,90	-230,00	0,00	230,00
5392001	Eigenbeteil. Wahlleistungen §	-340,20	-460,00	0,00	460,00
5399000	andere sonstige betriebliche E	-15.770,90	-10.500,00	0,00	10.500,00
5399010	Einnahmen Teilnahme Ferienspie	-10.060,00	-9.500,00	0,00	9.500,00
5399011	Einnahmen Freizeiten	-12.449,25	-12.000,00	0,00	12.000,00
5399012	sonst. Erträge Jugendpflege	-1.432,50	-2.300,00	0,00	2.300,00
5399013	Erträge Projekt Bürgerarbeit,	0,00	0,00	0,00	0,00
5399020	Kostenerstattung Bauhof	0,00	-500,00	0,00	500,00
5399030	Einnahmen Getränkegeld KIGA	0,00	0,00	0,00	0,00
5399031	Einnahmen Mittagsverpflegung K	0,00	0,00	0,00	0,00
5399032	Grundschulbetreuung Getränke	0,00	0,00	0,00	0,00
5399033	Grundschulbetreuung Mittagsver	0,00	0,00	0,00	0,00
5399040	verschiedene Kostenerstattunge	-148.437,62	-136.000,00	0,00	136.000,00
5399041	Erstattung Wahlkosten	0,00	-2.000,00	0,00	2.000,00
5482100	Kostenausgleich/Landesförderun	0,00	0,00	0,00	0,00
10	10 Summe der ordentlichen Erträge (Nr. 1	-10.057.171,62	-11.899.413,70	-1.567.703,15	10.331.710,55
-	-				
9)					
11	11 Personalaufwendungen	2.490.654,69	3.059.775,00	0,00	-3.059.775,00
6201000	Entg. für geleist. Arbeitszeit	1.793.316,50	2.102.000,00	0,00	-2.102.000,00
6201001	Leistungsentgelt Beschäftigte	0,00	0,00	0,00	0,00
6201030	Entg. sonst. Beschäftigte (Aus	77.543,98	59.120,00	0,00	-59.120,00
6201031	Leistungsentgelt Aushilfen	0,00	0,00	0,00	0,00
6211000	Leistungsentgelt Beschäftigte	0,00	35.000,00	0,00	-35.000,00
6211030	Leistungsentgelt Aushilfen	0,00	0,00	0,00	0,00
6221000	Urlaubsgeld Arbeitnehmer	0,00	0,00	0,00	0,00
6222000	Sonderzuwendungen Arbeitnehmer	0,00	0,00	0,00	0,00
6229000	sonstige Entgelte für andere Z	0,00	0,00	0,00	0,00
6230000	Freiwillige Zuwendungen	0,00	0,00	0,00	0,00
6240000	Übergangsgelder/Abfindungen Ar	0,00	0,00	0,00	0,00
6250000	Sachbezüge	0,00	0,00	0,00	0,00
6251000	Altersteilzeit Personalaufwand	0,00	0,00	0,00	0,00
6251005	Altersteilzeit ZVK Beschäftigt	0,00	0,00	0,00	0,00
6251006	Altersteilzeit SozVers Beschäf	0,00	0,00	0,00	0,00
6251010	Aufstockung Altersteilz. Pers.	0,00	0,00	0,00	0,00
6261000	Ausbildungsentgelte f. gewerb.	0,00	0,00	0,00	0,00
6261010	Leistungsentgelte f. gewerb. A	0,00	0,00	0,00	0,00
6262000	Überstundenentgelte/Zeitzuschl	0,00	0,00	0,00	0,00
6263000	VWL gewerblicher Azubis	0,00	0,00	0,00	0,00
6264000	Sonderzuw. gewerblicher Azubis	0,00	0,00	0,00	0,00

Pos.	Bezeichnung	Ergebnis	Ansatz	Ergebnis	Vergleich
		2023	2024	2024	Ansatz/Ergebnis
6265000	UG gewerblicher Azubis	0,00	0,00	0,00	0,00
6290000	sonstige Aufwendungen mit Entg	0,00	0,00	0,00	0,00
6301000	Dienst-, Amtsbezüge einschl. t	103.082,15	120.000,00	0,00	-120.000,00
6310000	Dienst-, Amtsbezüge inkl. Zul.	0,00	0,00	0,00	0,00
6311000	Leistungsentgelt Beamte	0,00	0,00	0,00	0,00
6321000	Sonderzuw. Beamte	0,00	0,00	0,00	0,00
6322000	UG Beamte	0,00	0,00	0,00	0,00
6324000	sonstige Bezüge für andere Zei	0,00	0,00	0,00	0,00
6350000	Sachbezüge	0,00	0,00	0,00	0,00
6381000	Altersteilzeit Personalaufwand	0,00	0,00	0,00	0,00
6381010	Aufstockung Altersteilzeit Per	0,00	0,00	0,00	0,00
6390000	sonst. Aufwend. mit Bezügechar	0,00	0,00	0,00	0,00
6401000	AG-Anteil zur Sozialvers. Entg	351.836,70	548.760,00	0,00	-548.760,00
6401100	AG-Anteil zur Sozialvers. sons	23.075,56	20.760,00	0,00	-20.760,00
6410000	sonst. Personalbez. Zahlungen	0,00	0,00	0,00	0,00
6420000	Beiträge z. Berufsgenossenscha	0,00	0,00	0,00	0,00
6470000	Zukunftsicherung/Zusatzversorg	95.272,60	121.955,00	0,00	-121.955,00
6470100	Zusatzversorgung sonst. Beschä	3.561,80	2.480,00	0,00	-2.480,00
6470200	Sanierungsgeld ZV-Kasse	33.534,48	34.000,00	0,00	-34.000,00
6480000	sonstige Aufwendungen f. Alter	0,00	0,00	0,00	0,00
6481000	RS Altersteilzeit Personalaufw	0,00	0,00	0,00	0,00
6482000	RS Altersteilzeit Personalaufw	0,00	0,00	0,00	0,00
6482005	RS Altersteilzeit ZVK Beschäft	0,00	0,00	0,00	0,00
6482006	RS Altersteilzeit SozVers Besc	0,00	0,00	0,00	0,00
6490100	Beihilfen Bezügebereich	99,87	200,00	0,00	-200,00
6491000	Beihilfen Entgeltbereich	66,58	0,00	0,00	0,00
6495000	Fürsorge u. Unterstützungsleis	0,00	0,00	0,00	0,00
6501000	Aufwendungen für Personaleinst	0,00	0,00	0,00	0,00
6502000	Aufwendungen für Personalumset	0,00	0,00	0,00	0,00
6503000	Aufwendungen für Personalentla	0,00	0,00	0,00	0,00
6504000	Aufw. Betriebsarzt, Arbeitssic	5.664,54	10.000,00	0,00	-10.000,00
6504100	Tauglichkeitsuntersuchungen Fe	3.372,63	2.500,00	0,00	-2.500,00
6509000	Sonst.Aufw.für Personalmaßnahm	0,00	0,00	0,00	0,00
6511000	Aufwendungen fürs Trennungsgel	0,00	0,00	0,00	0,00
6512000	Aufw. für übernommen Umzugskos	0,00	0,00	0,00	0,00
6513000	Aufw. f. übernomme Fahrtk. von	0,00	0,00	0,00	0,00
6519000	sonstige Aufw. f. übernommene	0,00	0,00	0,00	0,00
6530000	Aufwendungen für pers.bezogene	0,00	0,00	0,00	0,00
6550000	Aufwendungen für Dienstjubiläe	40,03	0,00	0,00	0,00
6560000	Aufw. für Belegschaftsveransta	161,27	3.000,00	0,00	-3.000,00
6590000	übrige sonstige Personalaufwen	26,00	0,00	0,00	0,00
12	12 Versorgungsaufwendungen	156.366,91	166.800,00	0,00	-166.800,00
6440100	Versorgungsbezüge Beamte	0,00	0,00	0,00	0,00
6441000	Beihilfen an Versorgungsempfän	0,00	0,00	0,00	0,00
6450100	Aufw. an Versorgungskassen Bea	156.366,91	165.000,00	0,00	-165.000,00
6451000	Auf. an Verso. kassen f tarifl	0,00	0,00	0,00	0,00
6452000	Aufwe. Versorg.kassen sonst B	0,00	0,00	0,00	0,00
6460100	Zuführung zu Pensionsrückstell	0,00	0,00	0,00	0,00
6460110	Ehrensold	0,00	0,00	0,00	0,00
6461000	Zuführung zu Beihilferückstell	0,00	1.800,00	0,00	-1.800,00
13	13 Aufwendungen für Sach- und Dienstleistungen	2.636.155,11	2.873.910,00	0,00	-2.873.910,00
6001000	Rohstoffe/ Material/ Vorprodukt	0,00	0,00	0,00	0,00
6010100	Aufwendungen f. Büromaterial	6.183,55	7.780,00	0,00	-7.780,00
6010110	Aufwendungen f. Stammbücher	266,62	200,00	0,00	-200,00
6010120	Aufwendungen Schiedsamt	0,00	0,00	0,00	0,00
6011000	Lehr- und Unterrichtsmittel	0,00	0,00	0,00	0,00
6012000	Wassermesser	0,00	0,00	0,00	0,00
6013000	Müllgefäße	8.645,36	8.000,00	0,00	-8.000,00

Pos.	Bezeichnung	Ergebnis	Ansatz	Ergebnis	Vergleich
		2023	2024	2024	Ansatz/Ergebnis
6014000	Bücher und andere Medien	2.434,29	3.100,00	0,00	-3.100,00
6020000	Hilfsstoffe	0,00	0,00	0,00	0,00
6030200	Praxis- u. Laborbedarf, Arznei	0,00	0,00	0,00	0,00
6040000	Verpackungsmaterial	0,00	0,00	0,00	0,00
6051000	Strom	21.888,18	64.050,00	0,00	-64.050,00
6052000	Gas	4.483,77	4.000,00	0,00	-4.000,00
6053000	Nahwärme	53.150,58	48.000,00	0,00	-48.000,00
6054000	Heizöl	17.936,98	27.500,00	0,00	-27.500,00
6055000	Treibstoffe	32.645,06	31.100,00	0,00	-31.100,00
6056000	Wasser	9.772,22	8.600,00	0,00	-8.600,00
6057000	Abwasser	15.424,00	16.830,00	0,00	-16.830,00
6057010	Straßenentwässerung	130.055,63	130.000,00	0,00	-130.000,00
6058000	Müll	20.685,40	24.890,00	0,00	-24.890,00
6061000	Materialaufw. für Gebäude u. A	2.030,63	3.800,00	0,00	-3.800,00
6062000	Materialaufw. für techn. Anlag	0,00	200,00	0,00	-200,00
6063000	Materialaufw. für Einrichtunge	77.387,81	54.550,00	0,00	-54.550,00
6065000	Materialaufw. für Straßen, Weg	20.163,30	30.000,00	0,00	-30.000,00
6065001	Materialaufw. Straßen - Schlag	0,00	0,00	0,00	0,00
6065010	Aufwendungen Spielplätze	0,00	5.000,00	0,00	-5.000,00
6065020	Aufwendungen Streusalz	0,00	7.000,00	0,00	-7.000,00
6065030	Aufwendungen Straßenbeleuchtun	11.595,36	20.000,00	0,00	-20.000,00
6069000	sonstiger Aufw. für Reparatur	47.288,30	26.850,00	0,00	-26.850,00
6069010	Aufwendungen f. Maschinen u. G	1.886,17	3.000,00	0,00	-3.000,00
6070000	Aufw. für Berufskleidung, Arbe	49.583,77	38.200,00	0,00	-38.200,00
6070100	Aufwendungen Atemschutz	1.538,11	5.000,00	0,00	-5.000,00
6081000	Reinigungsmaterial	8.242,21	500,00	0,00	-500,00
6082000	chemische Zusätze für Badewass	4.688,28	0,00	0,00	0,00
6089000	übriger sonstiger Materialaufw	256,65	100,00	0,00	-100,00
6101000	Fremdleist. für Erzeugnisse u.	18.823,52	18.000,00	0,00	-18.000,00
6101010	Holzwerkungskosten	44.129,33	80.000,00	0,00	-80.000,00
6101020	Beförsterungskosten	24.183,39	25.000,00	0,00	-25.000,00
6102000	Wasserlieferung Gilserberg	8.411,22	11.000,00	0,00	-11.000,00
6103000	Wasserlieferung ZMW	68.617,67	104.000,00	0,00	-104.000,00
6104000	Fahrtkosten Kindergarten	0,00	0,00	0,00	0,00
6120000	Entwickl.-, Versuchs- und Kons	0,00	0,00	0,00	0,00
6131000	Aufw. Entsch. ehrenamtl. Tätig	21.454,32	28.000,00	0,00	-28.000,00
6131010	Verdienstausfall Feuerwehr	3.026,36	3.000,00	0,00	-3.000,00
6132000	Aufwand für Leiharbeitskräfte	0,00	0,00	0,00	0,00
6139000	sonstige weitere Fremdleistung	10,00	0,00	0,00	0,00
6139010	Personalaufwendungen Verkehrsü	0,00	0,00	0,00	0,00
6139020	Aufwendungen für Wasseruntersu	7.536,74	10.600,00	0,00	-10.600,00
6139030	Kosten Kreisvollziehungsdienst	2.434,67	2.000,00	0,00	-2.000,00
6139040	Aufwendungen Personalkosten La	0,00	0,00	0,00	0,00
6140000	Frachten u. Fremdlager (inkl.	0,00	0,00	0,00	0,00
6150000	Vertriebsprovisionen (sofern n	0,00	0,00	0,00	0,00
6161000	Instandh. Gebäude, Außenanl. (22.929,53	9.150,00	0,00	-9.150,00
6162000	Instandh. von techn. Anlagen i	0,00	0,00	0,00	0,00
6163000	Instandh. von Einrichtungen un	193.293,64	155.550,00	0,00	-155.550,00
6164000	Instandhaltung von Fahrzeugen	40.300,99	29.100,00	0,00	-29.100,00
6165000	Instandh. v. Sachanl. Gemeinge	0,00	0,00	0,00	0,00
6166000	Wartungskosten	20.910,71	11.700,00	0,00	-11.700,00
6166100	Kontrolle Spielplätze	0,00	0,00	0,00	0,00
6166200	Wartung Sirenen	0,00	0,00	0,00	0,00
6169000	sonstige Fremdinstandhaltung	7.156,84	8.000,00	0,00	-8.000,00
6171000	Aufwendungen für Fremddentsorgu	85.429,50	80.000,00	0,00	-80.000,00
6171010	Aufwendungen Abfuhr Restmüll	128.038,52	125.000,00	0,00	-125.000,00
6171011	Aufwendungen Abfuhr Grüne Tonn	88.165,35	88.000,00	0,00	-88.000,00
6171012	Aufwendungen Abfuhr Altpapier	21.674,74	25.000,00	0,00	-25.000,00
6171013	Aufwendungen Abfuhr Müllsäcke	0,00	0,00	0,00	0,00

Pos.	Bezeichnung	Ergebnis	Ansatz	Ergebnis	Vergleich
		2023	2024	2024	Ansatz/Ergebnis
6171014	Aufwendungen Abfuhr Müllcontai	0,00	0,00	0,00	0,00
6171015	Aufwendungen Abfuhr Bauschutt	4.983,27	6.000,00	0,00	-6.000,00
6171016	Aufwendungen Sperrmüll	34.418,42	40.000,00	0,00	-40.000,00
6171020	Wasserlieferung Gilserberg an	0,00	0,00	0,00	0,00
6171021	Wasserlieferung Mittelhessisch	0,00	0,00	0,00	0,00
6171030	Aufwendungen f. Wasseruntersuc	0,00	300,00	0,00	-300,00
6171040	Kosten des Kreisvollziehungsdi	0,00	0,00	0,00	0,00
6171050	Aufwendungen Personalkostenabr	0,00	15.400,00	0,00	-15.400,00
6171060	Aufwendungen Kontrolle Spielpl	0,00	1.000,00	0,00	-1.000,00
6171100	Softwarepflegekosten allgemein	1.153,82	2.500,00	0,00	-2.500,00
6171110	Aufwendungen EDV	83.606,48	66.740,00	0,00	-66.740,00
6171200	Verarbeitungskosten Votemanage	172,12	700,00	0,00	-700,00
6171210	Softwarepfelegkosten AUTISTA	434,28	3.500,00	0,00	-3.500,00
6171220	Verarbeitungskosten EWO	0,00	6.250,00	0,00	-6.250,00
6171230	Verarbeitungskosten HESOWI	0,00	0,00	0,00	0,00
6171240	Aufwendungen Verkehrsüberwachu	151,13	8.000,00	0,00	-8.000,00
6171241	Gefahrgutüberwachung	2.203,95	0,00	0,00	0,00
6171242	Kosten Florix	446,25	600,00	0,00	-600,00
6171243	Wartung Sirenen	1.731,45	4.000,00	0,00	-4.000,00
6171300	Pflegevertrag WebFlur	0,00	1.800,00	0,00	-1.800,00
6171400	Softwarepflegekosten Finanzpro	122,87	1.850,00	0,00	-1.850,00
6171410	Produktionskosten Finanzprogra	0,00	24.500,00	0,00	-24.500,00
6171500	Softwarepflegekosten Ingrada	0,00	3.400,00	0,00	-3.400,00
6171510	Datenaufbereitungskosten Ingra	0,00	1.000,00	0,00	-1.000,00
6171600	Aufwendungen Schiedsamt	424,20	500,00	0,00	-500,00
6172000	Beleuchtungs - Contracting	0,00	0,00	0,00	0,00
6173000	Fremdreinigung	0,00	0,00	0,00	0,00
6179000	And. sonstige Aufwendungen für	40.149,00	25.000,00	0,00	-25.000,00
6179010	Aufwendungen f. Internetpräsen	0,00	7.000,00	0,00	-7.000,00
6180000	Skonti, Boni	0,00	0,00	0,00	0,00
6701000	Mieten, Pachten, Erbbauzinsen	25.173,78	25.390,00	0,00	-25.390,00
6710000	Leasing	143.390,97	146.900,00	0,00	-146.900,00
6710100	Miet- und Wartungskosten Kopie	0,00	950,00	0,00	-950,00
6720000	Lizenzen und Konzessionen	2.363,26	0,00	0,00	0,00
6730000	Gebühren	1.725,04	2.900,00	0,00	-2.900,00
6730100	Gebühren Kreis Restmüll	0,00	0,00	0,00	0,00
6730200	Gebühren Kreis Kompostabfall	0,00	0,00	0,00	0,00
6740000	Leiharbeitskräft (soweit nicht	0,00	0,00	0,00	0,00
6750000	Bankspesen / Kosten d. Geldver	2.994,89	2.030,00	0,00	-2.030,00
6750001	Rücklastschriftgebühr	254,29	200,00	0,00	-200,00
6760000	Provisionen	0,00	0,00	0,00	0,00
6771000	Aufw. für Sachverst., Rechtsan	687,12	2.500,00	0,00	-2.500,00
6772000	Aufw. für Steuerberatung & Wir	4.003,00	5.000,00	0,00	-5.000,00
6772010	Gebühren Revision	0,00	12.000,00	0,00	-12.000,00
6772011	Rückstellung Gebühren Revision	0,00	12.000,00	0,00	-12.000,00
6773000	Aufw. für betriebswirtsch. Ber	0,00	3.000,00	0,00	-3.000,00
6779000	Aufw. für andere Beratungsleis	47.273,48	43.600,00	0,00	-43.600,00
6779010	Benchmarking Wasserwirtschaft	0,00	0,00	0,00	0,00
6779020	Benchmarking Abfallwirtschaft	0,00	0,00	0,00	0,00
6779030	Benchmarking Forstwirtschaft	0,00	0,00	0,00	0,00
6779040	Aufwendungen Beraterkosten	6.854,40	115.000,00	0,00	-115.000,00
6779100	Aufwendungen für Planungsleist	139.818,97	89.000,00	0,00	-89.000,00
6779200	Aufwend. Stadtumbau West Planu	0,00	0,00	0,00	0,00
6779300	Aufwendungen automatisierte Li	0,00	3.800,00	0,00	-3.800,00
6779400	Aufwendungen Planung Sanierung	0,00	0,00	0,00	0,00
6779500	Aufwendungen Wasservers. Ernst	0,00	0,00	0,00	0,00
6779510	Aufwendungen Wasservers. Josba	0,00	0,00	0,00	0,00
6780000	Aufwandsentschädigung f. ehren	29.870,00	34.000,00	0,00	-34.000,00
6780100	Zuschüsse Fraktionen gem. Ents	1.196,00	1.200,00	0,00	-1.200,00

Pos.	Bezeichnung	Ergebnis	Ansatz	Ergebnis	Vergleich
		2023	2024	2024	Ansatz/Ergebnis
6790000	sonstige Aufw. f. d. Inanspruch	0,00	0,00	0,00	0,00
6810000	Aufw. für Zeitungen u Fachlit.	3.215,93	2.900,00	0,00	-2.900,00
6810100	Aufwendungen Mitteilungsblatt	28.932,80	34.000,00	0,00	-34.000,00
6820000	Porto und Versandkosten	14.958,25	16.500,00	0,00	-16.500,00
6831000	Datenübertragungskosten	0,00	0,00	0,00	0,00
6832000	Telefonkosten	26.070,63	24.410,00	0,00	-24.410,00
6840000	amtliche Bekanntmachungen	1.143,81	500,00	0,00	-500,00
6850000	Reisekosten	1.074,61	4.950,00	0,00	-4.950,00
6860100	Aufw. für Verfügungsmittel	0,00	0,00	0,00	0,00
6860110	Verfügungsmittel Bürgermeister	100,00	400,00	0,00	-400,00
6860120	Verfügungsmittel Stadtverordne	0,00	200,00	0,00	-200,00
6861000	Aufw. für Öffentlichkeitsarbei	0,00	0,00	0,00	0,00
6862000	Aufw. für Gästebewirtung (Repr	8.390,48	2.400,00	0,00	-2.400,00
6862010	Aufw. Ehrungen und Jubiläen	3.689,91	3.500,00	0,00	-3.500,00
6862020	Aufwendungen Sportlerehrung	0,00	0,00	0,00	0,00
6869000	sonst. Aufwendungen für Reprä	326,96	10.000,00	0,00	-10.000,00
6869010	Aufwendungen Partnerstadt West	0,00	0,00	0,00	0,00
6871000	Geschenke bis 35 €	0,00	0,00	0,00	0,00
6872000	Geschenke über 35 €	0,00	0,00	0,00	0,00
6880000	Aufw. Für Fort- und Weiterbild	37.879,14	26.175,00	0,00	-26.175,00
6890000	sonstige Aufwendungen für Komm	0,00	0,00	0,00	0,00
6890100	Fremdenverkehrswerbung	198,25	1.000,00	0,00	-1.000,00
6900100	Beiträge f. Gebäudebezogene Ve	58.979,66	60.130,00	0,00	-60.130,00
6901000	Kfz-Versicherungsbeiträge	16.095,43	17.200,00	0,00	-17.200,00
6909000	Beiträge für sonstige Versiche	75.894,36	81.410,00	0,00	-81.410,00
6910000	Beitr. Wirtschaftsverb. & Beru	17.256,55	21.450,00	0,00	-21.450,00
6910100	Beitrag Kreisfeuerwehrverband	577,23	500,00	0,00	-500,00
6910110	Beitrag an die Leitstelle	0,00	0,00	0,00	0,00
6910200	Mitgliedsbeitrag Hess. Waldbes	0,00	0,00	0,00	0,00
6910210	Beitrag Verein Tierheim e. V.	4.440,00	4.500,00	0,00	-4.500,00
6910220	xxx	0,00	0,00	0,00	0,00
6910230	Mitgliedsbeitrag Gefahrgutüber	0,00	2.000,00	0,00	-2.000,00
6910300	weitere Mitgliedsbeiträge	4.186,04	5.785,00	0,00	-5.785,00
6910400	Betrag Hessenagentur f. Stadtu	0,00	0,00	0,00	0,00
6910500	xxx	0,00	0,00	0,00	0,00
6910600	xxx	0,00	0,00	0,00	0,00
6920000	Aufw. für Schadensersatzleistu	102,13	0,00	0,00	0,00
6930000	Aufw. für Sozialeinrichtungen	0,00	0,00	0,00	0,00
6940000	Ausgleichsabgabe nach § 77 SGB	0,00	0,00	0,00	0,00
6970000	Einstellungen in sonst. Sonder	0,00	0,00	0,00	0,00
6970010	Zuf. Sonderposten Wasser Gebüh	0,00	0,00	0,00	0,00
6970030	Zuf. Sonderposten Abfall Gebüh	0,00	0,00	0,00	0,00
6990100	Bußgelder	0,00	0,00	0,00	0,00
6991000	Säumniszuschläge	17,00	0,00	0,00	0,00
6992000	Kurs- und Zahlungsdifferenzen	0,00	0,00	0,00	0,00
6993000	übrige sonstige betriebliche A	18.311,41	4.440,00	0,00	-4.440,00
6993010	Zuschüsse Ausbildungsplatzförd	0,00	0,00	0,00	0,00
6993020	Zuschüsse Solaranlagen	0,00	5.000,00	0,00	-5.000,00
6993030	Zuschüsse Bürgerarbeit	0,00	0,00	0,00	0,00
6993100	Verlustausgleich Pensionsverpf	0,00	0,00	0,00	0,00
6993200	Umlage Wasserverbände	0,00	0,00	0,00	0,00
6993210	Umlage an den WBV Rbg.-Cölbe	0,00	0,00	0,00	0,00
6993300	Holzwerkungskosten	0,00	0,00	0,00	0,00
6993310	Beförsterungskosten	0,00	0,00	0,00	0,00
6993320	Aufwendungen Nordic-Walking	0,00	0,00	0,00	0,00
6993500	Projekt Touristinformation	0,00	0,00	0,00	0,00
6993510	Kosten Tourismus	0,00	0,00	0,00	0,00
6993600	Maßnahmen Wirtschaftsförderung	1.547,89	3.000,00	0,00	-3.000,00
6993610	Begrüßungsschilder Ortseingang	0,00	0,00	0,00	0,00

Pos.	Bezeichnung	Ergebnis 2023	Ansatz 2024	Ergebnis 2024	Vergleich Ansatz/Ergebnis
6993620	Kränze Volkstrauertag	720,00	800,00	0,00	-800,00
6993630	Seniorenarbeit/Gemeinschaftsin	767,50	500,00	0,00	-500,00
6993700	Veranstaltungen Jugendpflege	2.670,14	4.500,00	0,00	-4.500,00
6993710	Ferienspiele	6.867,54	8.500,00	0,00	-8.500,00
6993720	Freizeiten	14.818,50	17.500,00	0,00	-17.500,00
6993800	Aufw. Mittagsverpflegung	8.006,19	12.000,00	0,00	-12.000,00
6993810	Aufw. Getränke	1.361,54	1.300,00	0,00	-1.300,00
6993820	Fahrtkosten	2.471,44	600,00	0,00	-600,00
6993830	Erstattung Kindergartenbeitrag	0,00	0,00	0,00	0,00
6993840	Zuschuss ev. Kindergarten Kern	0,00	0,00	0,00	0,00
6993850	Zuschuss 5. Gruppe Kiga Kernst	0,00	0,00	0,00	0,00
6993860	Zuschuss Kindergärten	157.682,25	205.000,00	0,00	-205.000,00
6993870	Erstattung Zuwendung "Bambini-	0,00	0,00	0,00	0,00
6993875	Erstattung Freistellung	133.268,60	150.000,00	0,00	-150.000,00
6993880	4. Kiga-jahr f. zurückgestellt	0,00	0,00	0,00	0,00
6993890	Kostenerst. Kiga-beitrag an Dr	53.771,23	40.000,00	0,00	-40.000,00
6993900	Ablösebetrag Kirchenbaulastver	0,00	0,00	0,00	0,00
7128081	Erstattung Freistellung an Kir	0,00	0,00	0,00	0,00
7128091	Erstattung Freistellung an and	0,00	0,00	0,00	0,00
14	14 Abschreibungen	-102.152,52	871.329,89	0,00	-871.329,89
6611000	Abschr. auf Konzessionen u. a.	0,00	1.756,97	0,00	-1.756,97
6612000	Abschr. auf Geschäfts- oder Fi	0,00	0,00	0,00	0,00
6615000	Abschr. aktivierte Investzuw.,	0,00	8.566,01	0,00	-8.566,01
6619000	sonst. Abschr. immat. Verm.geg	0,00	0,00	0,00	0,00
6620000	Abschr. Gebäude u. -einr. , Sa	0,00	756.385,83	0,00	-756.385,83
6630000	Abschr. auf techn. Anlagen u.	0,00	16.257,91	0,00	-16.257,91
6641000	Abschr. auf andere Anlagen	0,00	10.708,52	0,00	-10.708,52
6642000	A*Personal*bschr. auf Betriebs	0,00	16.387,68	0,00	-16.387,68
6643000	Abschr. auf Fuhrpark	1.769,71	36.606,81	0,00	-36.606,81
6645000	Abschr. auf Geschäftsausstattu	0,00	8.950,79	0,00	-8.950,79
6650000	Abschreibung geringwertige Wir	0,00	0,00	0,00	0,00
6650010	Kleingeräte (Sammelkonto GWG)	0,00	0,00	0,00	0,00
6660000	steuerrechtl. Sonderabschr. au	0,00	0,00	0,00	0,00
6670100	Abschreibung auf Vorräte	0,00	0,00	0,00	0,00
6671000	Abschreibung auf Ford. Wg. Une	0,00	0,00	0,00	0,00
6672000	Einzelwertberichtigung	0,00	0,00	0,00	0,00
6673000	Pauschalwertberichtigung	-103.922,23	0,00	0,00	0,00
6674000	Einzelwertberichtigung befrist	0,00	0,00	0,00	0,00
6679000	sonstige Abschr. u. Wertber. a	0,00	0,00	0,00	0,00
6690000	sonstige Abschreibungen	0,00	0,00	0,00	0,00
6690099	Abschreibungen Sonderinvest.pr	0,00	15.709,37	0,00	-15.709,37
15	15 Aufw.f. Zuweisungen und Zuschü s.bes.Finanzaufw	676.950,21	946.600,00	0,00	-946.600,00
6910240	Mitgliedsbeitrag Förderverein	0,00	0,00	0,00	0,00
7100100	Allgemeine Zuweisungen und Zus	0,00	0,00	0,00	0,00
7101000	Allgemeine Zuweisungen und Zus	0,00	0,00	0,00	0,00
7102000	Allgemeine Zuweisungen und Zus	0,00	0,00	0,00	0,00
7103000	Allgemeine Zuweisungen und Zus	0,00	0,00	0,00	0,00
7104000	Allgemeine Zuweis. und Zusch.	0,00	0,00	0,00	0,00
7110100	Aufwendungen aus Vermögensüber	0,00	0,00	0,00	0,00
7119000	Übrige Sonstige Zuweisungen un	0,00	0,00	0,00	0,00
7120100	Zuweisungen für laufende Zweck	0,00	0,00	0,00	0,00
7121000	Zuweisungen für laufende Zweck	0,00	0,00	0,00	0,00
7122000	Zuweisungen für laufende Zweck	0,00	0,00	0,00	0,00
7123000	Zuw. für lfd. Zwecke an Zweckv	0,00	0,00	0,00	0,00
7124000	Zuw. für lfd. Zwecke an gesetz	0,00	0,00	0,00	0,00
7125000	Zusch. lfd. Zwecke verb. Unt.,	0,00	0,00	0,00	0,00
7126000	Zusch. lfd. Zwecke sonstige öf	0,00	0,00	0,00	0,00
7127000	Zuschüsse für lfd. Zwecke an p	0,00	0,00	0,00	0,00

Pos.	Bezeichnung	Ergebnis 2023	Ansatz 2024	Ergebnis 2024	Vergleich Ansatz/Ergebnis
7128000	Zuschüsse für laufende Zwecke	14.289,30	10.000,00	0,00	-10.000,00
7128010	Zuschüsse für Heimatvereine	0,00	0,00	0,00	0,00
7128020	Zuschuss für Museum	0,00	100,00	0,00	-100,00
7128030	Zuschuss Kulturarbeit u. Veran	0,00	500,00	0,00	-500,00
7128040	Zuschuss Jugend- und Drogenber	0,00	0,00	0,00	0,00
7128050	Zuschüsse an Vereine und Verbä	1.198,75	1.500,00	0,00	-1.500,00
7128060	Zuschüsse an Sportvereine	1.391,59	3.500,00	0,00	-3.500,00
7128070	Zuschuss an Freiwillige Feuerw	37,50	4.000,00	0,00	-4.000,00
7128080	Zuschuss KIGA Kernstadt	625.000,00	700.000,00	0,00	-700.000,00
7128090	Zuschuss weitere Kindergärten	35.033,07	215.000,00	0,00	-215.000,00
7130001	Schuldendiensthilfen an den Bu	0,00	0,00	0,00	0,00
7130100	Schuldendiensthilfen an das La	0,00	0,00	0,00	0,00
7130200	Schuldendiensthilfen an Gemein	0,00	0,00	0,00	0,00
7130300	Schuldendiensthilfen an Zweckv	0,00	0,00	0,00	0,00
7130400	Schuldendiensthilfen an gesetz	0,00	0,00	0,00	0,00
7130500	Schuldendiensthilfen verb.Unt.	0,00	0,00	0,00	0,00
7130600	Schuldendiensthilfen sonstige	0,00	0,00	0,00	0,00
7130700	Schuldendiensthilfen an privat	0,00	0,00	0,00	0,00
7130800	Schuldendiensthilfen an übrige	0,00	0,00	0,00	0,00
7131000	Schuldenübernahmen	0,00	0,00	0,00	0,00
7170100	sonstige Erstattungen an den B	0,00	0,00	0,00	0,00
7171000	sonstige Erstattungen an das L	0,00	0,00	0,00	0,00
7172000	sonstige Erstattungen an Gemei	0,00	12.000,00	0,00	-12.000,00
7172010	Erstattungen Bambini-Programm	0,00	0,00	0,00	0,00
7172020	4. Kiga-Jahr zurückgestellte K	0,00	0,00	0,00	0,00
7172030	Kostenerst. Kiga-Beitrag an Dr	0,00	0,00	0,00	0,00
7174000	sonstige Erst. an die gesetzl.	0,00	0,00	0,00	0,00
7175000	sonstige Erstattungen an verbu	0,00	0,00	0,00	0,00
7176000	sonstige Erst. an sonstige öff	0,00	0,00	0,00	0,00
7177000	sonstige Erstattungen an priva	0,00	0,00	0,00	0,00
7178000	sonstige Erstattungen an übrig	0,00	0,00	0,00	0,00
16	16	3.485.569,20	3.680.780,00	0,00	-3.680.780,00
	Steueraufw.einschl.Aufw.a.ges.Uml.verpfl.				
7351000	Aufw. aus steuerähnl. Umlagen	0,00	0,00	0,00	0,00
7352000	Aufw. aus steuerähnl. Umlagen	0,00	0,00	0,00	0,00
7353100	Krankenhausumlage	0,00	0,00	0,00	0,00
7353110	Kompensationsumlage § 40c FAG	0,00	0,00	0,00	0,00
7353117	Heimatumlage	83.862,22	114.500,00	0,00	-114.500,00
7354100	Kreisumlage	1.919.359,00	1.976.240,00	0,00	-1.976.240,00
7354110	Rückstellung Kreisumlage	0,00	10.000,00	0,00	-10.000,00
7354200	Schulumlage	1.323.808,00	1.363.040,00	0,00	-1.363.040,00
7354210	Rückstellung Schulumlage	0,00	8.000,00	0,00	-8.000,00
7354300	LWV-Umlage	0,00	0,00	0,00	0,00
7354900	andere Umlagen	0,00	0,00	0,00	0,00
7355000	Aufw. aus steuerähnl. Umlagen	23.589,28	25.000,00	0,00	-25.000,00
7355100	Umlage Wasserbeschaffungsverba	0,00	0,00	0,00	0,00
7359000	sonst. Aufwendungen aus steuer	0,00	0,00	0,00	0,00
7360100	Aufw. aus steuerähnl. Abgaben	0,00	0,00	0,00	0,00
7361000	Aufw. aus steuerähnl. Abgaben	0,00	0,00	0,00	0,00
7362000	Aufw. a. steuerähnl. Abg. an B	0,00	0,00	0,00	0,00
7363100	Abwasserabgabe	0,00	0,00	0,00	0,00
7364000	Aufw. aus steuerähnl. Abgaben	0,00	0,00	0,00	0,00
7365000	Aufw. aus steuerähnl. Abgaben	0,00	0,00	0,00	0,00
7369000	sonst. Aufw. aus steuerähnl. A	0,00	0,00	0,00	0,00
7380100	Gewerbesteuerumlage	134.950,70	184.000,00	0,00	-184.000,00
7380200	Grundsteuerausgleich	0,00	0,00	0,00	0,00
7380300	Finanzierungsbeteil. Fonds Deu	0,00	0,00	0,00	0,00
7390000	And. Aufw. aus sonst. Steuern	0,00	0,00	0,00	0,00
17	17 Transferaufwendungen	0,00	0,00	0,00	0,00

Pos.	Bezeichnung	Ergebnis	Ansatz	Ergebnis	Vergleich
		2023	2024	2024	Ansatz/Ergebnis
7210000	Aufwand aus Transferleistungen	0,00	0,00	0,00	0,00
7220000	Aufwand aus Transferleistungen	0,00	0,00	0,00	0,00
7230100	Sozialhilfeleistungen (SGB XII	0,00	0,00	0,00	0,00
7231000	Grundsich. Alter, Erwerbsmind.	0,00	0,00	0,00	0,00
7235000	Sozialhilfeleist. (SGB XII)nat	0,00	0,00	0,00	0,00
7236000	Grundsich. Alter, Erwerbsmind.	0,00	0,00	0,00	0,00
7240100	Leist. Unterkunft, Heizung an	0,00	0,00	0,00	0,00
7241000	Leist.zur Eingl. Arbeitsuchend	0,00	0,00	0,00	0,00
7242000	Einmalige Leist. an Arbeitsuch	0,00	0,00	0,00	0,00
7243000	ALG II o.Leist.f Unterk.u.Hzg(0,00	0,00	0,00	0,00
7244000	Leistg.z.Eingl.v Arbeitsss.(nac	0,00	0,00	0,00	0,00
7250100	Jugendhilfeleist. natürl.Pers.	0,00	0,00	0,00	0,00
7251000	Jugendhilfeleist. natürl.Pers.	0,00	0,00	0,00	0,00
7252000	Leistungen nach AsylBIG an nat	0,00	0,00	0,00	0,00
7252010	Leistungen nach AsylBIG an nat	0,00	0,00	0,00	0,00
7253000	Leist. zur Kriegsopferfürsorge	0,00	0,00	0,00	0,00
7254000	Leist. Heimkehrergesetz,§§ 276	0,00	0,00	0,00	0,00
7270100	Aufg.bez.Lstg.bet.an Arbeitsge	0,00	0,00	0,00	0,00
7271000	Aufg.bez.Lstg.Arbeitsgem.(§16	0,00	0,00	0,00	0,00
7272000	Aufg.bez.Lstg.Arbeitsgem.(nach	0,00	0,00	0,00	0,00
7273000	Aufg.bez.Lstg.Arbeitsgem.(nach	0,00	0,00	0,00	0,00
7274000	Aufg.bez.Lstg.Arbeitsgem.(§16	0,00	0,00	0,00	0,00
7280100	Sonstige soziale Erstattungen	0,00	0,00	0,00	0,00
7281000	Sonstige soziale Erstattungen	0,00	0,00	0,00	0,00
7282000	Sonstige soziale Erstattungen	0,00	0,00	0,00	0,00
7283000	Sonstige soziale Erstattungen	0,00	0,00	0,00	0,00
7284000	Sonstige soziale Erstattungen	0,00	0,00	0,00	0,00
7285000	Sonstige soziale Erstattungen	0,00	0,00	0,00	0,00
7286000	Sonstige soziale Erstattungen	0,00	0,00	0,00	0,00
7287000	Sonstige soziale Erstattungen	0,00	0,00	0,00	0,00
7288000	Sonstige soziale Erstattungen	0,00	0,00	0,00	0,00
7290100	Aufwendungen für Ehrungen, Pre	0,00	0,00	0,00	0,00
7299000	Andere Aufwendungen für sonst.	0,00	0,00	0,00	0,00
18	18 Sonstige ordentliche Aufwendungen	7.894,49	12.470,00	0,00	-12.470,00
7020000	Grundsteuer	4.147,49	3.850,00	0,00	-3.850,00
7020100	Grunderwerbssteuer	0,00	0,00	0,00	0,00
7030000	Kfz-Steuer	3.747,00	2.520,00	0,00	-2.520,00
7050000	Wechselsteuer	0,00	0,00	0,00	0,00
7060000	Ein- und Ausfuhrzölle	0,00	0,00	0,00	0,00
7080000	Verbrauchssteuern	0,00	0,00	0,00	0,00
7090000	sonstige betriebliche Steuern	0,00	0,00	0,00	0,00
7401000	Gewerbesteuer	0,00	0,00	0,00	0,00
7410000	Körperschaftssteuer	0,00	6.100,00	0,00	-6.100,00
7420000	Kapitalertragsteuer	0,00	0,00	0,00	0,00
7430000	Ausländische Quellensteuer	0,00	0,00	0,00	0,00
7490000	sonst. Steuern vom Einkommen u	0,00	0,00	0,00	0,00
7620000	Abschr. auf Wertpap. d. Umlauf	0,00	0,00	0,00	0,00
7630000	Verl. aus Abgängen v. Wertpap.	0,00	0,00	0,00	0,00
7680000	Aufwendungen aus Verlustüberna	0,00	0,00	0,00	0,00
7690000	sonstige Abschreibungen	0,00	0,00	0,00	0,00
19	19 Sum. der ordentlichen Aufwendungen (Nr. 11 - 18)	9.351.438,09	11.611.664,89	0,00	-11.611.664,89
20	20 Verwaltungsergebnis (Nr. 10 ./ . Nr. 19)	-705.733,53	-287.748,81	-1.567.703,15	-1.279.954,34
21	21 Finanzerträge	-22.700,48	-23.300,00	0,00	23.300,00
5601000	Ertr. Aus Beteil an verb. UN m	0,00	0,00	0,00	0,00
5610000	Ertr. aus Beteil. an anderen v	0,00	0,00	0,00	0,00
5620000	Ertr.von verb. UN aus Ausleihu	0,00	0,00	0,00	0,00
5630000	Ertr.aus Betl.an nicht verb.UN	0,00	0,00	0,00	0,00

Pos.	Bezeichnung	Ergebnis 2023	Ansatz 2024	Ergebnis 2024	Vergleich Ansatz/Ergebnis
5640000	Erträge aus anderen Beteiligten	0,00	0,00	0,00	0,00
5650000	Ertr.von nicht verb.UN aus Aus	0,00	0,00	0,00	0,00
5655000	Erträge von Zweckverbänden a A	0,00	0,00	0,00	0,00
5660000	Erträge aus Wertp. des Finanza	-1,52	0,00	0,00	0,00
5710100	Bankzinsen	0,00	0,00	0,00	0,00
5712000	Zinsen von Sparkassen	0,00	0,00	0,00	0,00
5730000	Bürgschaftsprovisionen	0,00	0,00	0,00	0,00
5740100	Erträge aus Kredit-/Darlehnsve	0,00	0,00	0,00	0,00
5741000	Erträge aus Kredit-/Darlehnsve	0,00	0,00	0,00	0,00
5742000	Erträge aus Kredit-/Darlehnsve	0,00	0,00	0,00	0,00
5744000	Erträge Kredite gesetzlicher	0,00	0,00	0,00	0,00
5756000	Ertr.aus Kredit-/Darlehnsvg.an	0,00	0,00	0,00	0,00
5758000	Ertr.aus Kredit-/Darlehnsvg.an	0,00	0,00	0,00	0,00
5759000	Ertr.aus Kredit-/Darlehnsvg.an	0,00	0,00	0,00	0,00
5761000	Säumniszuschläge	-16.293,09	-11.000,00	0,00	11.000,00
5762000	Mahngebühren öff.-rechtl.	-2.875,00	-4.000,00	0,00	4.000,00
5762100	Mahngebühren privat-rechtl.	0,00	0,00	0,00	0,00
5763000	Verzinsung von Steuernachforde	15,00	-500,00	0,00	500,00
5763010	Zinseinnahmen Gewerbesteuer	-1.953,00	-4.000,00	0,00	4.000,00
5770000	Ertr. aus Wertp.des Umlaufv. s	0,00	0,00	0,00	0,00
5790100	Agio	0,00	0,00	0,00	0,00
5790900	Übrige sonstige Zinsen und ähn	-1.592,87	-3.800,00	0,00	3.800,00
22	22 Zinsen und andere Finanzaufwendungen	125.560,42	179.700,00	0,00	-179.700,00
7354910	Zinsdienstumlage	0,00	0,00	0,00	0,00
7701000	Zinsen & ähnl. Aufw. an verbun	0,00	0,00	0,00	0,00
7710000	Bankzinsen	669,37	500,00	0,00	-500,00
7710097	Investitionskreditzinsen an Ba	0,00	178.000,00	0,00	-178.000,00
7710098	Kreditzinsen "Hessenkasse"	0,00	0,00	0,00	0,00
7710099	Kreditzinsen "Zinsdienstumlage	1.141,00	1.200,00	0,00	-1.200,00
7720000	Kredit- und Überziehungsprovis	0,00	0,00	0,00	0,00
7730000	Auflösung von Disagio	0,00	0,00	0,00	0,00
7740000	Bürgschaftsprovisionen	0,00	0,00	0,00	0,00
7750000	Zinsen für sonst. Verbindlichk	0,00	0,00	0,00	0,00
7760100	Zinsen & ähnl. Aufwendungen an	0,00	0,00	0,00	0,00
7761000	Zinsen & ähnl. Aufwendungen an	0,00	0,00	0,00	0,00
7761010	Zinsen an Banken	123.750,05	0,00	0,00	0,00
7761020	Zinsen an übrigen Bereich	0,00	0,00	0,00	0,00
7762000	Zinsen & ähnl. Aufw. an Gemein	0,00	0,00	0,00	0,00
7763000	Zinsen & ähnl. Aufw. an Zweckv	0,00	0,00	0,00	0,00
7764000	Zinsen * ähnl. Aufw. an gesetz	0,00	0,00	0,00	0,00
7765000	Zinsen & ähnl. Aufw. an Beteil	0,00	0,00	0,00	0,00
7766000	Zinsen & ähnl. Aufw. an sonst.	0,00	0,00	0,00	0,00
7768000	Zinsen & ähnl. Aufw. an sonst.	0,00	0,00	0,00	0,00
7769000	Zinsen & ähnl. Aufw. an sonst.	0,00	0,00	0,00	0,00
7769010	Sonderzahlung Investitionsfond B	0,00	0,00	0,00	0,00
7790000	sonst. Zinsen & ähnl. Aufwendu	0,00	0,00	0,00	0,00
7790010	Erstattungszinsen Gewerbesteue	0,00	0,00	0,00	0,00
7790098	sonst. Zinsen & ähnl. Aufwendu	0,00	0,00	0,00	0,00
23	23 Finanzergebnis (Nr. 21 - Nr. 22)	102.859,94	156.400,00	0,00	-156.400,00
24	24 Gesamtbetr d. ordentl Erträge (Nr. 10 + Nr. 21)	-10.079.872,10	-11.922.713,70	-1.567.703,15	10.355.010,55
24A	25 Gesamtb. d. ordentl. Aufwendung. (Nr.19+ Nr.22)	9.476.998,51	11.791.364,89	0,00	-11.791.364,89
24B	26 Ordentliches Ergebnis (Nr. 24 ./- Nr.25)	-602.873,59	-131.348,81	-1.567.703,15	-1.436.354,34
25	27 Außerordentliche Erträge	-13.470,64	0,00	0,00	0,00
5901000	Erträge aus Spenden Nachlässen	0,00	0,00	0,00	0,00
5901100	Erträge Spenden, Nachl. Schenk	0,00	0,00	0,00	0,00
5910000	Ertr. aus der Veräuß.von Grund	-39.094,96	0,00	0,00	0,00

Pos.	Bezeichnung	Ergebnis 2023	Ansatz 2024	Ergebnis 2024	Vergleich Ansatz/Ergebnis
5912000	Ertr. aus der Veräuß.v. Vermög	-2.000,00	0,00	0,00	0,00
5912050	Ertr. a. d. Veräuß.v. Vermög.g	0,00	0,00	0,00	0,00
5912100	Ertr. aus der Veräuß.v. Vermög	0,00	0,00	0,00	0,00
5913010	Ertr.aus der Veräuß. v. Wertp.	0,00	0,00	0,00	0,00
5913100	Ertr.aus der Veräuß. v. Wertp.	0,00	0,00	0,00	0,00
5913200	Ertr.aus der Veräuß.v.Wertp.de	0,00	0,00	0,00	0,00
5913300	Ertr.aus Veräuß.v.Wertp.des An	0,00	0,00	0,00	0,00
5913400	Ertr.aus Veräuß.v.Wertp.des An	0,00	0,00	0,00	0,00
5913500	Ertr.aus Veräuß.v.Wertp.des An	0,00	0,00	0,00	0,00
5913600	Ertr.a. Veräuß.v.Wertp.des AnI	0,00	0,00	0,00	0,00
5913700	Ertr.aus Veräuß.v.Wertp.des An	0,00	0,00	0,00	0,00
5913800	Ertr.a.Veräuß.v.Wertp.des AnIV	0,00	0,00	0,00	0,00
5913900	Ertr.a.Veräuß.v.Wertp.des AnIV	0,00	0,00	0,00	0,00
5913910	Ertr.a.Veräuß.v.sonstigen Wert	0,00	0,00	0,00	0,00
5914000	Erträge aus Ausleihungen an Bu	0,00	0,00	0,00	0,00
5914010	Erträge aus Ausleihungen an La	0,00	0,00	0,00	0,00
5914020	Erträge aus Ausleihungen an Ge	0,00	0,00	0,00	0,00
5914030	Erträge aus Ausleihungen an Zw	0,00	0,00	0,00	0,00
5914040	Erträge aus Ausleihungen an ge	0,00	0,00	0,00	0,00
5914050	Erträge aus Ausleihungen an s.	0,00	0,00	0,00	0,00
5914060	Erträge aus Ausleihungen an Kr	0,00	0,00	0,00	0,00
5914070	Erträge aus Ausleihungen an so	0,00	0,00	0,00	0,00
5914080	Erträge aus Ausleihungen an so	0,00	0,00	0,00	0,00
5920000	Zuschreibungen Sachanlagen	0,00	0,00	0,00	0,00
5930000	Erträge aus Zuschreib. aus Ant	0,00	0,00	0,00	0,00
5940100	börsennotierte Anteile	0,00	0,00	0,00	0,00
5940200	nicht börsennotierte Anteile	0,00	0,00	0,00	0,00
5940900	sonstige Anteile	0,00	0,00	0,00	0,00
5940910	Ertr.a.d.Veräußerng.v.Grd.Pfan	0,00	0,00	0,00	0,00
5950000	Erträge aus Zuschreib.zu Antei	0,00	0,00	0,00	0,00
5960100	börsennotierte Anteile	0,00	0,00	0,00	0,00
5960200	nicht börsennotierte Anteile	0,00	0,00	0,00	0,00
5960900	sonstige Anteile	0,00	0,00	0,00	0,00
5960910	Ertr.a.ges.Ausl.a. ntern.m.Bet.	0,00	0,00	0,00	0,00
5960920	Ertr.a.d.Veräußerng v.Genossen	0,00	0,00	0,00	0,00
5970000	Ertr.aus der Inanspr.nahme aus	0,00	0,00	0,00	0,00
5980100	Erträge aus Herabs.u.Auflös.v.	0,00	0,00	0,00	0,00
5989000	sonstige periodenfremde Erträg	27.624,32	0,00	0,00	0,00
5990100	Abfindungen für Gebietsänderun	0,00	0,00	0,00	0,00
5990200	Konventionalstrafen	0,00	0,00	0,00	0,00
5990900	sonstige außerordentliche Ertr	0,00	0,00	0,00	0,00
5991000	Ausbuchung Kleinbeträge	0,00	0,00	0,00	0,00
26	28 Außerordentliche Aufwendungen	98.942,64	30.000,00	0,00	-30.000,00
7910100	außerplanmäß. Abschr. auf imma	0,00	0,00	0,00	0,00
7911000	außerplanmäß. Abschr. auf Sach	0,00	0,00	0,00	0,00
7912000	außerplanmäß. Abschr. auf Fina	0,00	0,00	0,00	0,00
7940100	Verl. aus Abgang v. immat. Ver	0,00	0,00	0,00	0,00
7940150	Verl. aus Abgang v. immat. Ver	0,00	0,00	0,00	0,00
7941000	Verl. aus Abgang von Grundstüc	208,15	0,00	0,00	0,00
7941200	Verl. aus Abgang v. Vermögensg	1.263,29	0,00	0,00	0,00
7941210	Verl. aus Abgang v. Vermögensg	0,00	0,00	0,00	0,00
7942010	Verl.a.Abg.v.Fin.Anl.v.börsenn	0,00	0,00	0,00	0,00
7942020	Verl.a.Abg.v.Fin.Anl.v.nicht b	0,00	0,00	0,00	0,00
7942030	Verl.a.Abg.v.Fin.Anl.f.sonst.A	0,00	0,00	0,00	0,00
7942040	Verl.a.Abg.v.Fin.Anl.f.Investm	0,00	0,00	0,00	0,00
7942050	Verl.a.Abg.v.Fin.Anl.v.Kap.Mar	0,00	0,00	0,00	0,00
7942060	Verl.a.Abg.v.Fin.Anl.v.Kap.Mar	0,00	0,00	0,00	0,00
7942070	Verl.a.Abg.v.Fin.Anl.v.Kap.Mar	0,00	0,00	0,00	0,00
7942080	Verl.a.Abg.v.Fin.Anl.v.Kap.Mar	0,00	0,00	0,00	0,00

Pos.	Bezeichnung	Ergebnis	Ansatz	Ergebnis	Vergleich
		2023	2024	2024	Ansatz/Ergebnis
7942090	Verl.a.Abg.v.Fin.Anl.v.Kap.Mar	0,00	0,00	0,00	0,00
7942100	Verl.a.Abg.v.Fin.Anl.v.Kap.Mar	0,00	0,00	0,00	0,00
7942110	Verl.a.Abg.v.Fin.Anl.v.Kap.Mar	0,00	0,00	0,00	0,00
7942120	Verl.a.Abg.v.Fin.Anl.v.Kap.Mar	0,00	0,00	0,00	0,00
7942130	Verl.a.Abg.v.Fin.Anl.v.Kap.Mar	0,00	0,00	0,00	0,00
7942140	Verl.a.Abg.v.Fin.Anl.v.Kap.Mar	0,00	0,00	0,00	0,00
7942145	Verl.a.Abg.v.Fin.Anl.sonst. We	0,00	0,00	0,00	0,00
7942150	Verl.a.Abg.v.Fin.Anl.v. Auslei	0,00	0,00	0,00	0,00
7942160	Verl.a.Abg.v.Fin.Anl.v. Auslei	0,00	0,00	0,00	0,00
7942170	Verl.a.Abg.v.Fin.Anl.v. Auslei	0,00	0,00	0,00	0,00
7942180	Verl.a.Abg.v.Fin.Anl.v. Ausl.a	0,00	0,00	0,00	0,00
7942190	Verl.a.Abg.v.Fin.Anl.v. Ausl.a	0,00	0,00	0,00	0,00
7942200	Verl.a.Abg.v.Fin.Anl.v. verb.U	0,00	0,00	0,00	0,00
7942210	Verl.a.Abg.v.Fin.Anl.v. sonst.	0,00	0,00	0,00	0,00
7942220	Verl.a.Abg.v.Fin.Anl.v. Kredit	0,00	0,00	0,00	0,00
7942230	Verl.a.Abg.v.Fin.Anl.v. sonst.	0,00	0,00	0,00	0,00
7942240	Verl.a.Abg.v.Fin.Anl.v. sonst.	0,00	0,00	0,00	0,00
7970000	periodenfremde Aufwendungen	97.459,23	30.000,00	0,00	-30.000,00
7990000	sonstige außerordentliche Aufw	0,00	0,00	0,00	0,00
7990100	Ausbuchung Kleinbeträge	11,97	0,00	0,00	0,00
27	29 Außerordentliches Ergebnis (Nr. 27 ./.	85.472,00	30.000,00	0,00	-30.000,00
	Nr. 28)				
28	30 Jahresergebnis (Nr. 26 und Nr. 29)	-517.401,59	-101.348,81	-1.567.703,15	-1.466.354,34
29	31 Erlöse der internen Leistungsbeziehungen	0,00	-827.300,00	0,00	827.300,00
9101000	Erlöse kalkulatorische Zinsen	0,00	-86.500,00	0,00	86.500,00
9102000	E ILV	0,00	-740.800,00	0,00	740.800,00
30	32 Kosten der internen Leistungsbeziehungen	0,00	827.300,00	0,00	-827.300,00
9100000	Kalkulatorische Zinsen	0,00	0,00	0,00	0,00
9200000	A ILV	0,00	740.800,00	0,00	-740.800,00
9201000	Kosten kalkulatorische Zinsen	0,00	86.500,00	0,00	-86.500,00
31	33 Ergebnis der internen	0,00	0,00	0,00	0,00
	Leistungsbeziehungen				
32	34 Jahresergeb. nach internen	-517.401,59	-101.348,81	-1.567.703,15	-1.466.354,34
	Leistungsbeziehungen				
33	Nachrichtlich:	0,00	0,00	0,00	0,00
34	Summe der Jahresfehlbeträge	0,00	0,00	0,00	0,00
35	vorgetragene Jahresfehlbeträge	0,00	0,00	0,00	0,00
36	Summe der vorgetragenen	0,00	0,00	0,00	0,00
	Jahresfehlbeträge				